



РЕСПУБЛИКА КРЫМ

СОВЕТ МИНИСТРОВ

РАДА МІНІСТРІВ
НАЗИРЛЕР ШУРАСЫ

ПОСТАНОВЛЕНИЕ

от 23 октября 2025 г. 720
г. Симферополь


*О внесении изменений в постановление
Совета министров Республики Крым
от 29 июня 2023 года № 448*

В соответствии с приказами Министерства труда и социальной защиты Российской Федерации от 5 мая 2023 года № 436 «Об утверждении Методических рекомендаций по оценке демографического потенциала субъекта Российской Федерации и разработке региональных программ по повышению рождаемости», от 10 июня 2025 года № 368 «О внесении изменений в некоторые приказы Министерства труда и социальной защиты Российской Федерации по вопросам актуализации региональных программ по повышению рождаемости», статьёй 84 Конституции Республики Крым, статьёй 20 Закона Республики Крым от 19 июля 2022 года № 307-ЗРК/2022 «Об исполнительных органах Республики Крым»

Совет министров Республики Крым **постановляет:**

Внести изменения в постановление Совета министров Республики Крым от 29 июня 2023 года № 448 «Об утверждении Региональной программы по повышению рождаемости в Республике Крым», изложив приложение к нему в новой редакции (прилагается)

Председатель Совета министров
Республики Крым



Ю. ГОЦАНЮК

Приложение
к постановлению Совета министров
Республики Крым
от 29 июня 2023 года № 448
(в редакции постановления
Совета министров Республики Крым
от «23 июля» 2025 года № 480)

РЕГИОНАЛЬНАЯ ПРОГРАММА ПО ПОВЫШЕНИЮ РОЖДАЕМОСТИ В РЕСПУБЛИКЕ КРЫМ

I. Общие положения

1. Настоящая Региональная программа по повышению рождаемости в Республике Крым (далее - Региональная программа) подготовлена с целью выработки мер по повышению рождаемости. Региональная программа включает в себя оценку демографического потенциала региона, анализ действующего пакета мер по повышению рождаемости и установление нового комплекса мер по повышению рождаемости и поддержке семей с детьми, а также определение целевых значений показателей рождаемости в Республике Крым на период 2023 – 2030 годов.

Сроки реализации Региональной программы: 2023 – 2030 годы.

Ответственный исполнитель: Министерство труда и социальной защиты Республики Крым.

Соисполнители: Министерство здравоохранения Республики Крым, Министерство образования, науки и молодежи Республики Крым, Министерство спорта Республики Крым, Министерство юстиции Республики Крым, Министерство культуры Республики Крым, Министерство имущественных и земельных отношений Республики Крым, Министерство жилищной политики и государственного строительного надзора, Министерство внутренней политики, информации и связи Республики Крым, Министерство промышленности и торговли Республики Крым.

Соисполнители Региональной программы представляют до 15 числа месяца, следующего за отчетным кварталом, в Министерство труда и социальной защиты Республики Крым информацию о ходе выполнения мероприятий Региональной программы.

II. Цель и задачи

2. Целью Региональной программы является выработка эффективных мер, влияющих на репродуктивное поведение населения и общее число рождений, а также определение целевых значений показателей рождаемости для Республики Крым.

Достижение цели Региональной программы требует решения следующих задач:

- комплексный анализ демографической ситуации в регионе на основе оценки демографического потенциала;
- определение перечня факторов, влияющих на репродуктивное поведение населения и общее число рождений в регионе;
- определение и обоснование целевых значений общего числа рождений в регионе на период 2023 - 2030 годов;
- формирование аналитической основы для разработки комплекса региональных мер по повышению рождаемости (региональной программы по повышению рождаемости) и поддержки семей с детьми, способствующих достижению целевых показателей общего числа рождений в регионе, на период 2023 - 2030 годов;
- формирование комплекса региональных мер по повышению рождаемости с учетом анализа сложившейся демографической ситуации и действующего пакета мер.

III. Оценка демографического потенциала Республики Крым

3. Ситуация с уровнем демографического потенциала в Республике Крым характеризуется следующими показателями (которые рассматриваются в динамике).

3.1. Численность, структура, движение населения.

3.1.1. Численность населения Республики Крым по данным Крымстата на 01.01.2025 составила 1 902,2 тыс. человек (1,3 % населения Российской Федерации). Республика Крым по численности населения занимает 24 место среди субъектов Российской Федерации.

Из общей численности населения 50,1 % - городское население, 49,9 % - сельское.

Таблица 1

Динамика численности населения Республики Крым на начало года, тыс. человек

Показатель	2016 год	2017 год	2018 год	2019 год	2020 год	2021 год	2022 год	2023 год	2024 год	2025 год
Численность населения, всего	1912,6	1922,8	1929,6	1932,8	1938,6	1931,9	1931,1	1916,8	1909,5	1902,2
Младше трудоспособного возраста	333,9	344,3	352,4	358,8	363,1	362,7	363,7	358,6	351,8	343,8
В трудоспособном возрасте	1057,6	1049,8	1041,2	1032,1	1053,9	1047,2	1072,3	1061,1	1079,3	1075,5
Старше трудоспособного возраста	521,1	528,7	536,0	541,9	521,6	522,0	495,1	497,1	478,4	482,9

Городское население	970,5	977,1	980,4	982,3	984,4	976,9	974,2	964,0	958,5	952,9
Младше трудоспособного возраста	157,4	163,8	168,8	173,5	177,0	176,6	177,5	175,4	172,7	169,6
В трудоспособном возрасте	537,9	535,8	532,0	527,8	537,9	532,6	544,3	537,0	544,8	541,9
Старше трудоспособного возраста	275,2	277,5	279,6	281,0	269,5	267,7	252,4	251,6	241,0	241,4
Сельское население	942,1	945,7	949,2	950,5	954,2	955,0	956,9	952,8	951,0	949,3
Младше трудоспособного возраста	176,5	180,4	183,7	185,3	186,1	186,1	186,2	183,3	179,1	174,2
В трудоспособном возрасте	519,7	514,1	509,2	504,3	516,0	514,6	528,1	524,1	534,5	533,7
Старше трудоспособного возраста	245,9	251,2	256,3	260,9	252,1	254,3	242,6	245,4	237,4	241,4

Численность населения за период 2016-2021 годов скорректирована с учетом итогов Всероссийской переписи населения 2020 (далее – ВПН-2020)

Численность населения Республики Крым за период с 01.01.2016 по 01.01.2025 уменьшилась на 10,4 тыс. человек (на 0,5 %) по причине естественной убыли, которую не компенсировал миграционный прирост.

В основном в Республику Крым приезжали мигранты из Украины, Узбекистана, Армении, а также других регионов России.

3.1.2. В Республике Крым отмечается старение населения – увеличивается доля населения старших возрастов. Возрастной состав населения на 1 января 2025 года следующий (с учетом изменения возраста выхода на пенсию): население в трудоспособном возрасте – 56,5 % (1 075,5 тыс. человек); население старше трудоспособного возраста – 25,4 % (482,9 тыс. человек); население моложе трудоспособного возраста – 18,1 % (343,8 тыс. человек).

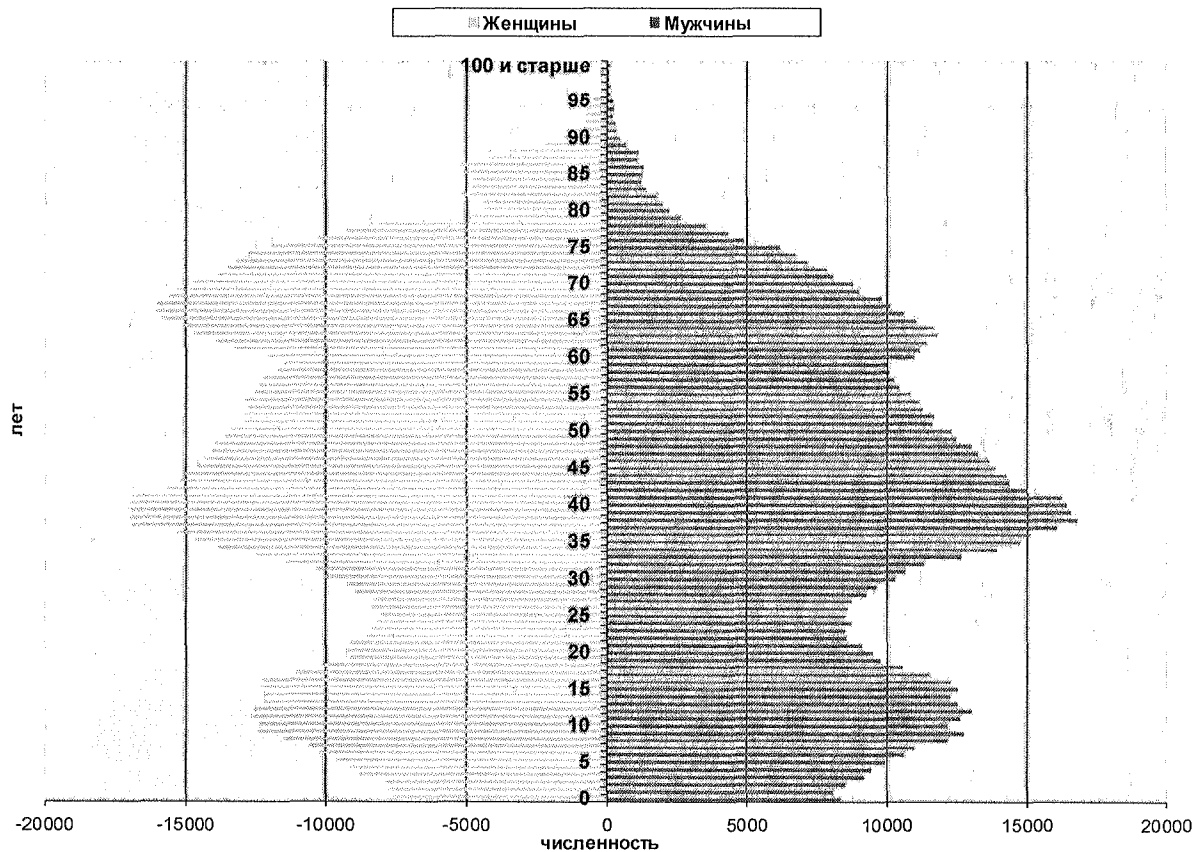


Рисунок 1. Половозрастная структура населения Республики Крым на 01.01.2025 (1902,2 тыс. человек).

Сохраняется численное преимущество женщин над численностью мужчин. На начало 2025 года численность женщин составила 1 020,7 тыс. человек (53,7 %), мужчин – 881,5 тыс. человек (46,3 %) (по Российской Федерации соотношение составило соответственно 53,5 % и 46,5 %).

На 1000 мужчин приходится 1 158 женщин, в том числе в городской местности – 1 200, сельской – 1 117 женщин.

Численность мужчин до достижения возрастной категории 36 лет превышает численность женщин, а с увеличением возраста наблюдается превышение женского населения. Так, в возрастной группе старше трудоспособного возраста соотношение мужчин и женщин составляет уже 31 % и 69 % соответственно.

Неблагоприятное гендерное соотношение сложилось из-за высокой преждевременной смертности мужчин. Так, смертность мужчин в трудоспособном возрасте превышает смертность женщин соответствующей возрастной группы более чем в 3 раза.

В настоящее время сложилась неблагоприятная возрастная структура населения. В активном репродуктивном возрасте находится малочисленное поколение. Сложившаяся «демографическая яма» оказывает значительное влияние на снижение рождаемости, т.к. в активном репродуктивном возрасте находится малочисленное поколение, родившееся в 1990-х годах.

Численность женщин репродуктивного возраста продолжает ежегодно снижаться. За период 01.01.2016 – 01.01.2025 численность женщин в репродуктивном возрасте 15-49 лет уменьшилась на 10,0 тыс. человек (на 2,3 %)

(по Российской Федерации уменьшилась на 4,6 %), в том числе в самом активном репродуктивном возрасте 20–34 лет уменьшилась соответственно на 58,6 тыс. человек (на 28,9 %) (по Российской Федерации уменьшилась на 28,1 %).

Доля населения в возрасте 15–49 лет в общей численности населения Республики Крым снизилась за анализируемый период с 45,7 до 45,0 % (на 0,7 п.п.) (по Российской Федерации – с 48,1 до 46,3 %, на 1,8 п.п.).

3.1.3. Гендерное соотношение в Республике Крым за период 2016-2025 годы колебалось незначительно - соотношение женщин и мужчин репродуктивного возраста (15-49 лет) на 01.01.2025 составило 100,8 %. В целом по Российской Федерации за период 2016-2025 годы гендерное соотношение имело тенденцию к улучшению, но оно менее благоприятное, чем в Республике Крым и на 01.01.2025 составило 101,3%.

На 1000 мужчин 15–49 лет в Республике Крым на начало 2025 года приходится 1008 женщин (по Российской Федерации – соответственно 1 013 женщин), в том числе в городской местности – 1031, сельской – 985 женщин.

Таблица 2

**Динамика численности мужчин и женщин 15-49 лет
на начало года, тыс. человек**

Показатель	2016 год	2017 год	2018 год	2019 год	2020 год	2021 год	2022 год	2023 год	2024 год	2025 год
Российская Федерация	70 746,3	70 322,5	70 095,9	69 775,1	69 537,7	68 947,8	68 696,7	68 128,4	67 791,3	67 702,3
Мужчины	35 025,2	34 814,3	34 718,3	34 555,8	34 459,5	34 145,0	34 050,6	33 759,5	33 592,4	33 634,1
Женщины	35 721,1	35 508,2	35 377,6	35 219,3	35 078,2	34 802,8	34 646,1	34 368,9	34 198,9	34 068,2
Соотношение численности женщин и мужчин, %	102,0	102,0	101,9	101,9	101,8	101,9	101,7	101,8	101,8	101,3
Республика Крым	875,009	873,851	871,628	868,700	869,139	864,855	868,773	861,051	858,486	855,568
Мужчины	435,444	435,309	434,258	432,626	432,813	430,613	432,292	428,682	427,408	426,013
Женщины	439,565	438,542	437,370	436,074	436,326	434,242	436,481	432,369	431,078	429,555
Соотношение численности женщин и мужчин, %	100,9	100,7	100,7	100,8	100,8	100,8	101,0	100,9	100,9	100,8

Численность населения за период 2016-2021 годы скорректирована с учетом итогов ВПН-2020

Среди 8 субъектов Южного федерального округа (далее – ЮФО) самое благоприятное соотношение численности женщин к численности мужчин в возрасте 15–49 лет на 01.01.2025 сложилось в Краснодарском крае (на 1000 мужчин приходится 999 женщин), а также в Волгоградской области (соответственно 1003 женщины) и г. Севастополе (1 006 женщин). Наиболее неблагоприятное соотношение сложилось в Адыгее (1040 женщин) и Калмыкии (934 женщины).

3.1.4. Естественная убыль населения в Республике Крым отмечается с 1992 года. При этом сохранялась тенденция миграционного прироста (за исключением 2022 года. Крым – привлекательный регион для мигрантов. В 2016, 2017 и 2019 годах внешняя миграция не только компенсировала естественную убыль населения, но и обеспечивала прирост населения (рост населения соответственно на 5,1; 1,6 и 0,8 тыс. человек). В 2018, 2020, 2021, 2022, 2023 и 2024 годах миграционный прирост не превышал естественную убыль населения и численность населения снижалась (уменьшение населения соответственно на 1,9; 11,0; 5,2; 14,3; 7,3 и 7,2 тыс. человек).

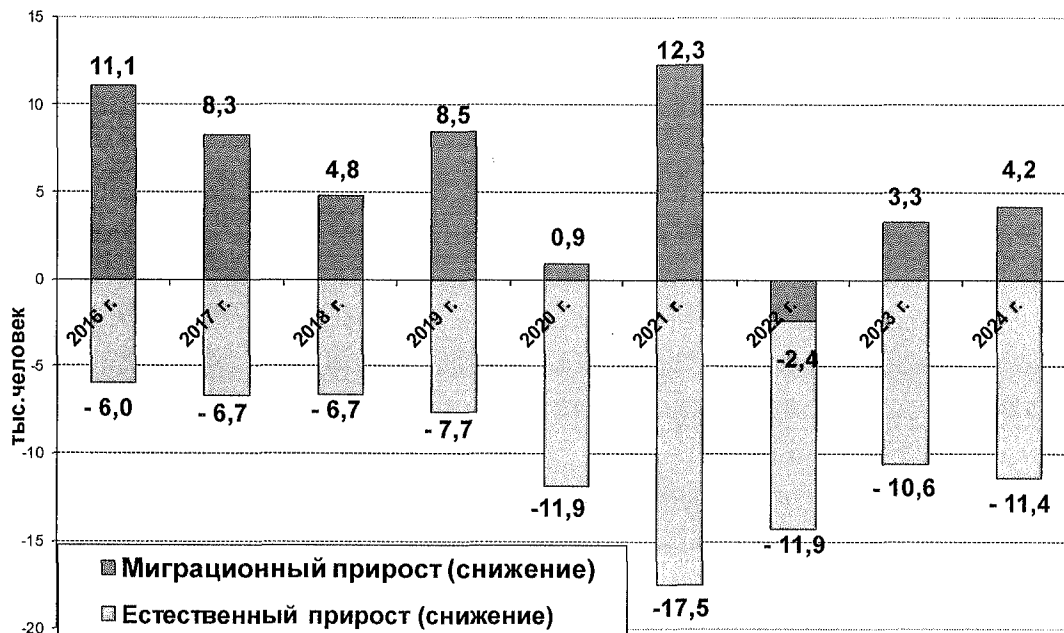


Рисунок 2. Составляющие общего прироста (снижения) населения Республики Крым за 2016-2024 годы, тыс. человек

В Республике Крым, как и в целом по Российской Федерации, отмечается миграционный прирост населения. Коэффициент миграционного прироста по Республике Крым превышает среднероссийский показатель, за исключением 2020, 2022 и 2024 годов.

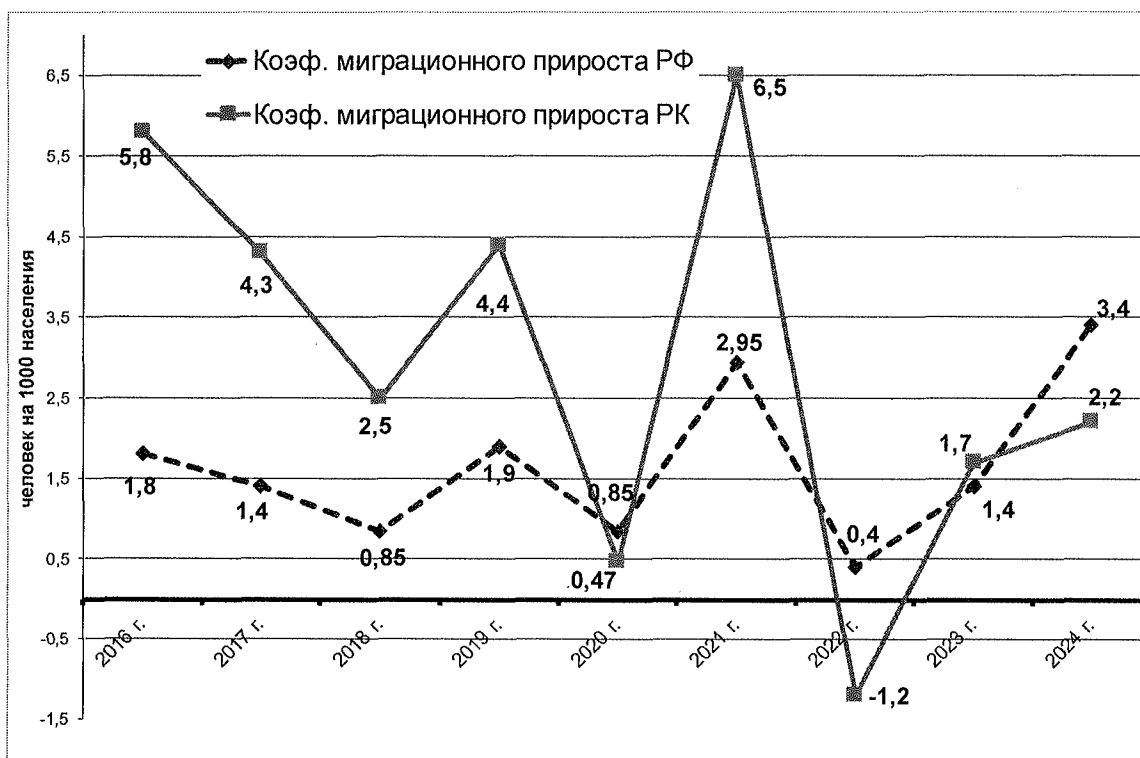


Рисунок 3. Коэффициенты миграционного прироста (убыли) по Российской Федерации и Республике Крым за 2016-2024 годы

Таблица 3

**Коэффициенты миграционного прироста населения,
человек на 1000 населения**

Наименование	2016 год	2017 год	2018 год	2019 год	2020 год	2021 год	2022 год	2023 год	2024 год
Российская Федерация	1,8	1,4	0,85	1,9	0,85	2,95	0,4	1,4	3,9
Республика Крым	5,8	4,3	2,5	4,4	0,47	6,5	-1,2	1,7	2,2

Среди 8 субъектов ЮФО по показателю коэффициента миграционного прироста Республика Крым за период 2016 – 2021 годы занимала 4 место (после г. Севастополя, Республики Адыгея и Краснодарского края). В 2022 – 2023 годах Республика Крым сместилась на 5 и 6 места соответственно. В 2024 году вернулась на 4 место (после Краснодарского края, Республики Калмыкия и Астраханской области).

Наибольшие коэффициенты миграционного прироста (человек на 1000 населения) по ЮФО в 2024 году в Краснодарском крае (5,4), Республике Калмыкия (4,9) и Астраханской области (2,8). При этом миграционная убыль наблюдается в Волгоградской области и г. Севастополе (соответственно -1,3 и -1,0).

Возрастная структура оказывает значительное влияние на показатели естественного движения населения. Согласно международным критериям население считается старым если доля людей в возрасте 65 лет и более во всем населении превышает 7%. В Республике Крым доля населения 65 лет и более составляет 19,3 % (по Российской Федерации – 17,7 %) (на 01.01.2025).

Естественная убыль населения в Республике Крым имеет тенденцию к увеличению. В Республике Крым по сравнению с Российской Федерацией естественная убыль населения в 2016-2024 годах значительно выше по причине более высокой смертности населения.

В 2024 году естественная убыль населения составила 11,4 тыс. человек, увеличилась по сравнению с 2023 годом на 0,8 тыс. человек (или на 7,3 %) по причине увеличения смертности населения (2023 год убыль населения составила 10,6 тыс. человек).

Коэффициент естественной убыли по Республике Крым в 2024 году составил 6,0 человек на 1000 населения, превысил среднероссийский показатель на 46 %.

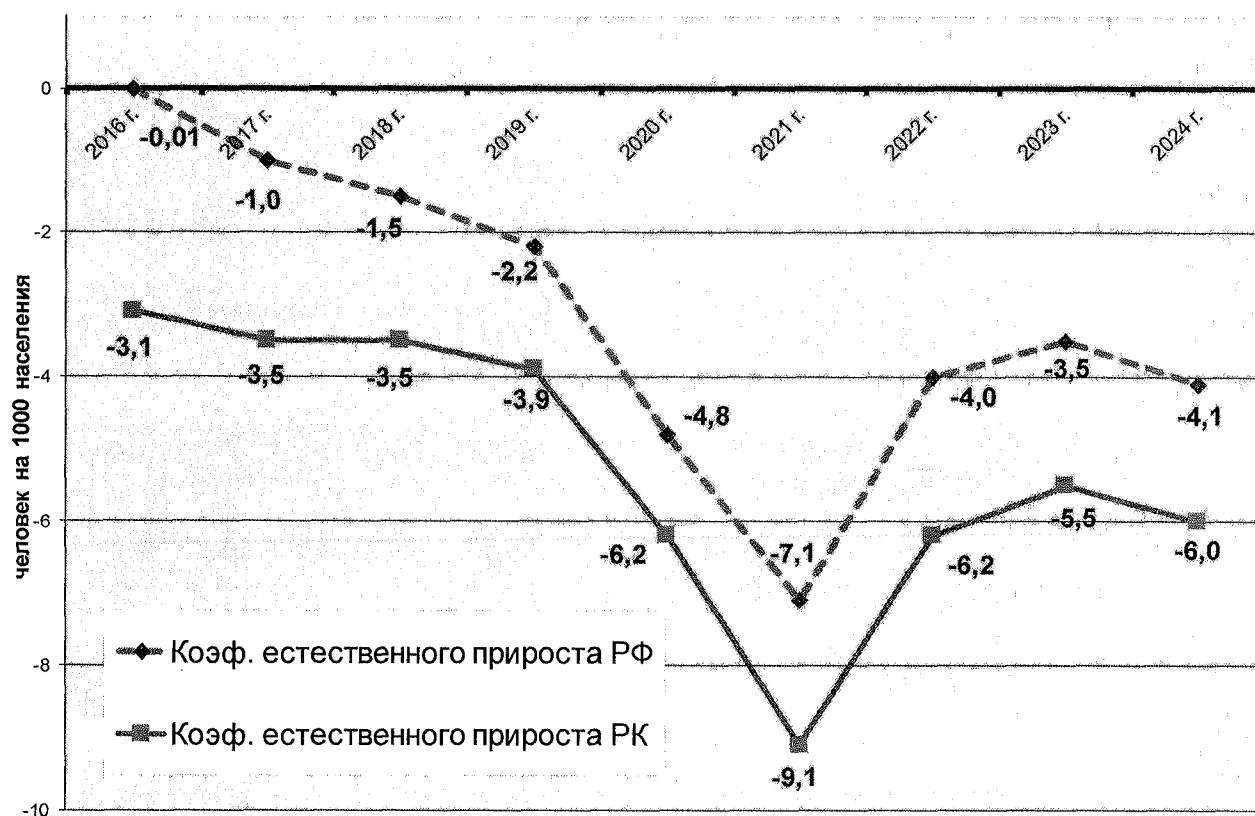


Рисунок 4. Коэффициенты естественного прироста (убыли) по Российской Федерации и Республике Крым за 2016-2024 годы

Таблица 4

Коэффициенты естественного прироста (убыли) населения, человек на 1000 населения

Наименование	2016 год	2017 год	2018 год	2019 год	2020 год	2021 год	2022 год	2023 год	2024 год
Российская Федерация	-0,01	-1,0	-1,5	-2,2	-4,8	-7,1	-4,0	-3,5	-4,1
Республика Крым	-3,1	-3,5	-3,5	-3,9	-6,2	-9,1	-6,2	-5,5	-6,0

Составляющие естественного прироста (убыли) населения – рождаемость и смертность

Динамика количества родившихся, умерших и естественного прироста (убыли) населения в Республике Крым, человек

Показатель	2016 год	2017 год	2018 год	2019 год	2020 год	2021 год	2022 год	2023 год	2024 год
Родившиеся	22 944	20 849	20 331	19 114	18 810	18 161	16 524	15 791	15 951
Умершие	28 973	27 562	27 025	26 794	30 744	35 689	28 457	26 424	27 361
Естественный прирост, снижение (-)	-6 029	-6 713	-6 694	-7 680	-11934	-17528	-11933	-10633	-11410

Количество родившихся в 2016 – 2023 годы ежегодно снижалось. Тенденция снижения рождаемости обусловлена уменьшением численности женщин репродуктивного возраста.

Принимаемые системные меры государственной поддержки семей с детьми способствовали увеличению количества родившихся в 2024 году на 160 человек (на 1,0 %), количество родившихся составило 15951 человек.

Коэффициент рождаемости в Республике Крым в 2024 году увеличился на 1,2 % и составил 8,4 чел. на 1000 населения (по Российской Федерации снизился на 2,3 % и составил 8,4 чел. на 1000 населения).

Значения коэффициентов рождаемости в Республике Крым по сравнению с показателями в целом по Российской Федерации в 2016 – 2023 годах были ниже на 5,3 - 1,0 %, при этом разница в значениях постепенно уменьшалась и в 2024 году значения сравнялись.

Среди 8 субъектов ЮФО по показателю рождаемости Республика Крым за период 2016 – 2021 годов занимала 4 место, в 2022 – 2023 годах переместилась на 5 место, в 2024 году вновь вернулась на 4 место. Среди 89 субъектов Российской Федерации в 2024 году Республика Крым занимала 35 место.

Тенденция к снижению смертности населения в Республике Крым, отмечавшаяся с 2016 года, в 2020 – 2021 годах сменилась её увеличением на фоне возникновения новой коронавирусной инфекции (COVID-19).

В 2022 – 2023 годах наблюдалось снижение смертности, которое вновь сменилось её увеличением в 2024 году на 937 человек (на 3,5 %), количество умерших составило 27 361 человек.

Коэффициент смертности в Республике Крым в 2024 году составил 14,4 человека на 1000 населения, по сравнению с показателем за 2023 год увеличился на 4,3 %.

В Республике Крым по сравнению с Российской Федерацией смертность населения в 2016 – 2024 годах выше, в 2024 году превышение составило 15,2 %. Среди 8 субъектов ЮФО в Республике Крым за период 2016 – 2024 годов смертность населения самая высокая. Среди 89 субъектов Российской Федерации в 2024 году Республика Крым занимала 57 место (ранжирование от наименьшего показателя к наибольшему).



Рисунок 5. Коэффициенты рождаемости и смертности по Российской Федерации и Республике Крым за 2019-2024 годы

Средняя ожидаемая продолжительность жизни в Республике Крым, которая также имела тенденцию к увеличению, снизилась на 1,5 года в 2020 году и на 1,5 года в 2021 году. С 2021 года ожидаемая продолжительность жизни увеличивалась и в 2023 году составила 72,76 года (в целом по Российской Федерации показатель выше – 73,41 года). Показатель продолжительности жизни у мужчин меньше, чем у женщин более, чем на 10 лет (мужчины – 67,50 года, женщины – 77,76 года).

3.1.5. Миграционные процессы оказывают значительное влияние на изменение численности и возрастной структуры населения.

Миграционный прирост в Республике Крым за период 2016 – 2024 годов составил 51,0 тыс. человек. Миграция за указанный период компенсировала 56,3 % естественной убыли. При том, что в 2022 году в Республике Крым отмечался миграционный отток населения в размере 2,4 тыс. человек. В 2024 году миграционный прирост составил 4,2 тыс. человек (компенсировал 36,8 % естественной убыли).

Положительное миграционное сальдо за период 2016 – 2024 годов сложилось с государствами СНГ (37,0 тыс. человек), регионами России (10,8 тыс. человек) и другими зарубежными странами (3,2 тыс. человек).

Наибольший миграционный прирост наблюдался в миграционном обмене с Украиной (29,1 тыс. человек), Узбекистаном (2,7 тыс. человек), Арменией (1,2 тыс. человек), Беларусью (1,1 тыс. человек), Казахстаном (0,9 тыс. человек).

Из общего миграционного прироста населения на городскую местность приходится 51 %, сельскую местность – 49 %.

Внутрирегиональная миграция в Республике Крым за период 2016 – 2024 годы составила в сумме 137,2 тыс. человек. Ежегодно между

муниципальными образованиями республики переезжает от 13,8 до 21,2 тыс. человек.

Таблица 6

**Распределение миграционного прироста в Республике Крым
по возрастным группам мигрантов, человек**

Показатель	2016 год	2017 год	2018 год	2019 год	2020* год	2021 год	2022 год	2023 год	2024 год
Всего	11 091	8 276	4 781	8 484	9 940	12 343	-2 353	3 327	4160
Моложе трудоспособного возраста	1 033	885	355	850	447	604	-597	215	588
Трудоспособный возраст	7 810	5 057	3 054	5 798	7 444	8 932	-2 090	1 506	2 151
Старше трудоспособного возраста	2 248	2 334	1 372	1 836	2 049	2 807	334	1 606	1 421

* Сальдо миграции за 2020 год (9940 чел.) было скорректировано Крымстатом в сторону уменьшения (890 чел.) с учетом пересчета выбывших из Республики Крым в г. Севастополь за 2015-2019 годы. Численность населения Республики Крым на 1 января 2021 года также указана с учетом перерасчета.

Наибольший миграционный прирост среди муниципальных образований Республики Крым в абсолютных значениях за 2016 – 2024 годы наблюдался в Симферопольском районе, городском округе Керчь, муниципальном округе Ялта, муниципальном округе Феодосия и в городском округе Евпатория (в сумме от 16,3 до 5,7 тыс. человек).

Наибольшее влияние на демографический потенциал оказывает динамика миграции населения в трудоспособном возрасте и детей.

В миграционном приросте Республики Крым за период 2016 – 2024 годы удельный вес населения в трудоспособном возрасте в среднем составляет 66,0 %, населения старше трудоспособного возраста – 26,7 %, населения в возрасте 0-15 лет – 7,3 %.

В среднем по Российской Федерации доля миграционного прироста населения в трудоспособном возрасте выше, чем по Республике Крым и в среднем составляет 71,4 % (Республика Крым – 66,0 %), а населения старше трудоспособного возраста – значительно ниже и составляет 12,1 % (Республика Крым – 26,7 %), населения в возрасте 0-15 лет – значительно выше – 16,5 % (Республика Крым – 7,3 %).

Такая особенность возрастной миграции в Республике Крым способствует более быстрому старению населения.

Всего за 2016-2024 годы миграционный прирост населения в Республику Крым в возрасте 15-49 лет составил 31,0 тыс. человек (в среднем 51,7 % от общего миграционного прироста), из них: мужчины – 16,8 тыс. человек (54,2 %), женщины – 14,2 тыс. человек (45,8 %).

Миграционный прирост населения в возрасте 15-49 лет, в том числе женщин,

благоприятно сказывается на количестве рождений в Республике Крым.

Таблица 7

**Миграционный прирост (убыль -) населения в возрасте 15-49 лет
в Республику Крым (все потоки), человек**

Показатель	2016 год	2017 год	2018 год	2019 год	2020 год	2021 год	2022 год	2023 год	2024 год
Оба пола	6 467	4 003	2 449	4 894	6 200	7 242	-2241	664	1337
Мужчины	3 621	1 984	1 277	2 555	2 974	3 576	-759	611	999
Женщины	2 846	2 019	1 172	2 339	3 226	3 666	-1482	53	338

3.1.6. Выводы по пункту 3.1.

Возрастная структура оказывает значительное влияние на показатели естественного движения населения. В Республике Крым отмечается старение населения – увеличивается доля населения старших возрастов.

В настоящее время в активном репродуктивном возрасте находится малочисленное поколение. Сложившаяся «демографическая яма» оказывает значительное влияние на снижение рождаемости.

Численность женщин репродуктивного возраста ежегодно снижается. За период 2016 – 2024 годов численность женщин в репродуктивном возрасте 15 – 49 лет уменьшилась на 10,0 тыс. человек (на 2,3 %) (по Российской Федерации уменьшилась на 4,6 %), в том числе в самом активном репродуктивном возрасте 20 – 34 года уменьшилась соответственно на 58,6 тыс. человек (на 28,9 %) (по Российской Федерации уменьшилась на 28,1 %).

Сохраняется численное преимущество женщин над численностью мужчин. На 1000 мужчин приходится 1 158 женщин. Неблагоприятное гендерное соотношение сложилось из-за высокой преждевременной смертности мужчин.

Соотношение численности женщин и мужчин в возрасте 15 – 49 лет более благоприятное: на 1000 мужчин приходится 1008 женщин.

Миграционные процессы оказывают значительное влияние на изменение численности и возрастной структуры населения. В Республике Крым в 2016 – 2024 годах наблюдался миграционный прирост населения (за исключением 2022 года).

В миграционном приросте Республики Крым за период 2016 – 2024 годов удельный вес населения в трудоспособном возрасте в среднем составляет 66,0 %, населения старше трудоспособного возраста – 26,7 %, населения в возрасте 0 – 15 лет – 7,3 %.

Всего за 2016 – 2024 годы миграционный прирост населения в Республику Крым в возрасте 15 – 49 лет составил 31,0 тыс. человек (в среднем 51,7 % от общего миграционного прироста), из них: мужчины – 16,8 тыс. человек (54,2 %), женщины – 14,2 тыс. человек (45,8 %).

Миграционный прирост населения в возрасте 15 – 49 лет, в том числе женщин,

благоприятно сказывается на количестве рождений в Республике Крым.

Анализ возрастной структуры населения Республики Крым показывает, что численность женского населения в возрасте 15-49 лет до 2036 года будет уменьшаться. Используя при прогнозировании метод «передвижки возрастов» можно просчитать, что численность женщин 15-49 лет уменьшится к 2030 году (по сравнению с 01.01.2025) до 417,4 тыс. человек, т.е. на 12,2 тыс. человек (на 2,8 %), к 2036 году (по сравнению с 01.01.2025) - до 382,5 тыс. человек, т.е. на 47,1 тыс. человек (на 11,0 %).

В самом активном репродуктивном возрасте – 20-34 года снижение будет наблюдаться 3 года - до 2028 года до 136,5 тыс. человек, т.е. на 7,6 тыс. человек (на 5,2 %) (01.01.2028 к 01.01.2025), в последующем - численность женщин в возрасте 20-34 лет будет понемногу ежегодно увеличиваться – до 140,6 тыс. человек к 2030 году – на 4,1 тыс. человек (на 3,0%) (на 01.01.2030 к 01.01.2028) и до 163,0 тыс. человек к 2036 году – ещё на 22,4 тыс. человек (на 15,9 %) (на 01.01.2036 к 01.01.2030).

В итоге численность женщин 20-34 лет увеличится на 19,0 тыс. человек (на 13,2 %) (на 01.01.2036 к 01.01.2025).

В разрезе групп репродуктивного возраста прогнозируется:

15 – 19 лет – численность женщин ежегодно увеличивается с 2018 года и рост будет продолжаться до 2031 года, в дальнейшем - снижение;

20 – 24 года – численность женщин ежегодно увеличивается с 2022 года и рост будет продолжаться до 2030 года и далее до 2036 года;

25 – 29 лет – численность женщин будет ежегодно увеличиваться с 2028 года и рост будет продолжаться до 2030 года и далее до 2036 года;

30 – 34 года – численность женщин ежегодно снижается и будет снижаться до 2033 года, в дальнейшем до 2036 года – увеличиваться;

35 – 39 лет – численность женщин снижается с 2024 года и снижение будет продолжаться до 2030 года и далее до 2036 года;

40 – 49 лет – численность ежегодно увеличивается и рост будет продолжаться до 2030 года, в дальнейшем до 2036 года - снижаться.

Из вышесказанного можно сделать вывод, что увеличение количества родившихся за счет изменения возрастной структуры населения Республики Крым и при существующей интенсивности рождений возможно с 2028 года (без учета влияния мероприятий по повышению рождаемости).

3.2. Структура женского населения в репродуктивном возрасте.

3.2.1. Численность женского населения Республики Крым в фертильном возрасте 15 – 49 лет на 01.01.2025 составила 429,5 тыс. человек, что составляет 42,1 % от численности всего женского населения республики, в городской местности – 42,3 %, в сельской местности – 41,9 %. По сравнению с данными на 01.01.2016 доля женского населения в возрасте 15 – 49 лет в численности всего женского населения уменьшилась на 0,5 п.п. (с 42,6 % до 42,1 %). В целом по Российской Федерации за аналогичный период удельный вес указанной возрастной категории женщин снизился на 1,6 п.п. (с 45,2 % до 43,6 %).

Структура распределения женщин фертильного возраста в однолетних возрастных группах по Республике Крым и Российской Федерации схожая.

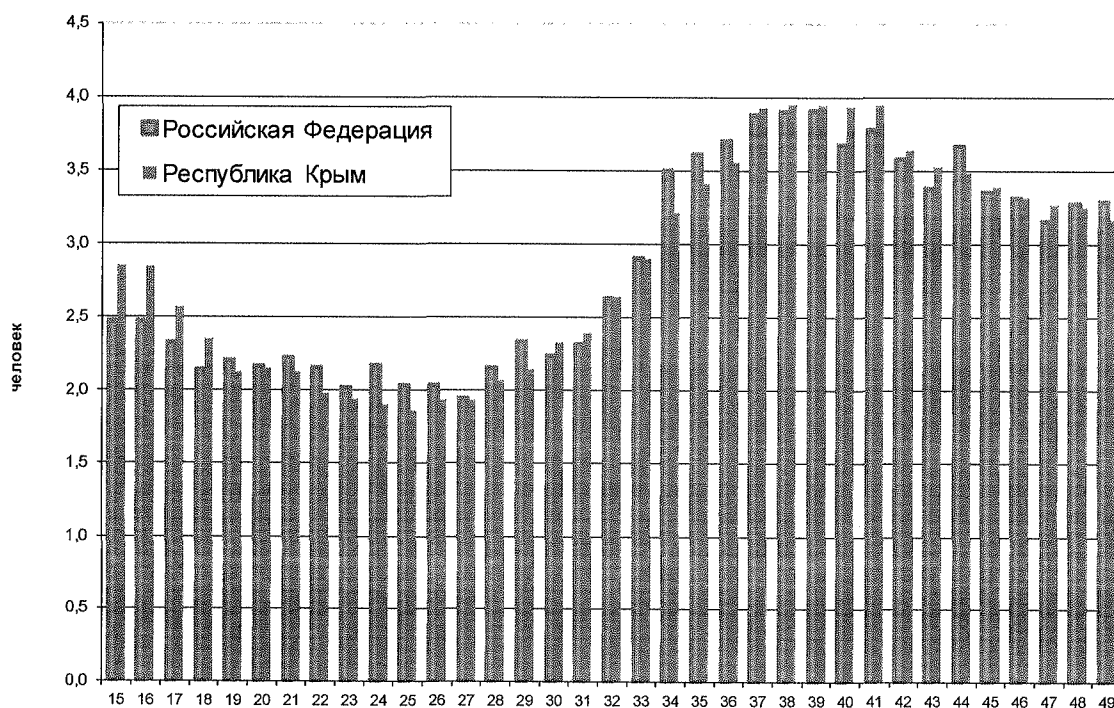


Рисунок 6. Распределение женщин фертильного возраста в однолетних возрастных группах 15-49 лет в целом по Российской Федерации и Республике Крым на 01.01.2025

Наибольшая численность женщин на 01.01.2025 в Республике Крым приходится на возрастную группу 35-39 лет, наименьшая – на 25-29 лет, разница в численности указанных возрастных групп составляет 1,9 раза.

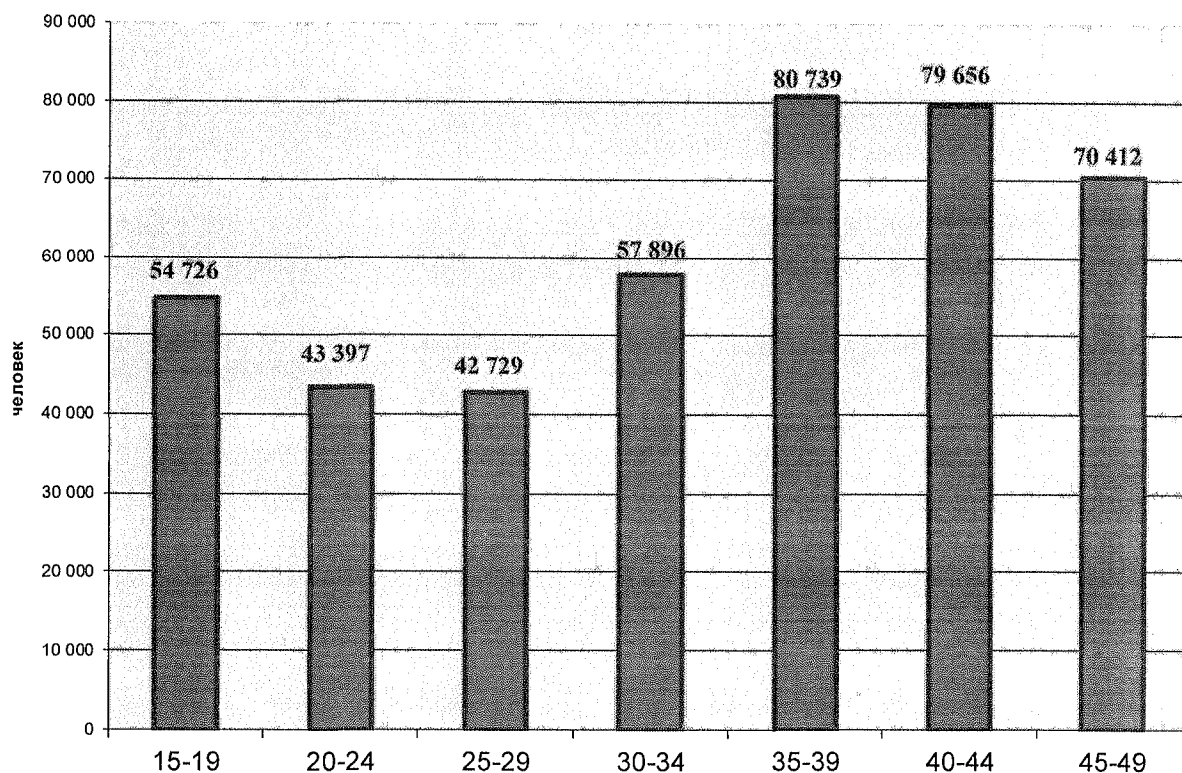


Рисунок 7. Структура женского населения в возрасте 15-49 лет по пятилетним группам в Республике Крым на 01.01.2025

Среди 25 городских и муниципальных округов и муниципальных районов

Республики Крым наибольший удельный вес численности женщин 15-49 лет в общей численности женского населения отмечается в муниципальных округах Судак (44,5 %) и Ялта (43,5 %), городских округах Джанкой (43,0 %) и Евпатория (42,7 %); Симферопольском (44,2 %) и Белогорском (43,7 %) районах, а наименьший – в Раздольненском (38,7 %), Черноморском (39,2 %), Кировском (39,4 %), Ленинском (39,7 %) районах.

Таблица 8

Структура женского населения в возрасте 15-49 лет в Республике Крым в разрезе однолетних возрастных групп на 01.01.2025, человек

Возраст (лет)	Все население	Городское население	Сельское население
Всего женского населения	1 020 690	519 707	500 983
в том числе в возрасте 15-49 лет	429 555	219 653	209 902
в том числе в возрасте, лет:			
15	12 258	5 529	6 729
16	12 197	5 796	6 401
17	11 042	5 295	5 747
18	10 093	4 899	5 194
19	9 136	4 598	4 538
20	9 239	4 510	4 729
21	9 128	4 473	4 655
22	8 519	4 241	4 278
23	8 337	4 018	4 319
24	8 174	4 008	4 166
25	7 999	3 888	4 111
26	8 315	4 082	4 233
27	8 299	4 203	4 096
28	8 904	4 601	4 303
29	9 212	4 768	4 444
30	9 987	4 970	5 017
31	10 290	5 172	5 118
32	11 350	5 782	5 568
33	12 455	6 360	6 095
34	13 814	7 156	6 658
35	14 683	7 677	7 006
36	15 275	7 767	7 508
37	16 881	8 833	8 048
38	16 967	8 879	8 088
39	16 933	8 959	7 974
40	16 928	9 174	7 754
41	16 934	9 081	7 853
42	15 638	8 115	7 523
43	15 166	7 899	7 267
44	14 990	7 974	7 016

45	14 559	7 780	6 779
46	14 255	7 523	6 732
47	14 048	7 403	6 645
48	13 964	7 175	6 789
49	13 586	7 065	6 521
Удельный вес, %	42,1	42,3	41,9

3.2.2. В Республике Крым среди женщин фертильного возраста большинство имеют 1 ребенка (24,0 %); двоих детей (22,7 %); не имеют детей – 17,6 %. В целом по Российской Федерации наибольшее количество женщин имеют 1 ребенка (21,2 %); не имеют детей (20,8 %); имеют двоих детей – 19,9 %.

Таблица 9

Распределение женского населения фертильного возраста в разрезе имеющегося у женщин числа детей (по данным ВПН-2020), %

Наименование	Не имеют детей	Один ребенок	Двое детей	Трое детей	Четверо детей	Пять и более детей	Не указавшие число детей
Российская Федерация	20,84 %	21,23 %	19,92 %	5,76 %	1,29 %	0,64 %	30,33 %
Республика Крым	17,56 %	24,0 %	22,67 %	6,97 %	1,38 %	0,68 %	26,73 %

Также важное влияние на рождаемость имеют национальные традиции. Так, по данным ВПН-2020 среднее число рожденных детей (на 1000 женщин 15 лет и более соответствующей национальности) составило: у русских – 1,485; крымских татар – 1,996; украинцев – 1,720 ребенка. Разница между максимальным и минимальным значением составляет 1,3 раза.

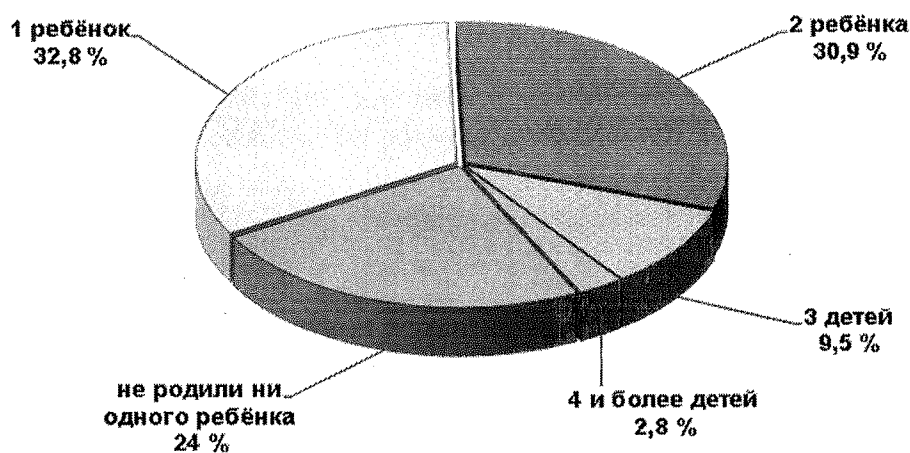


Рисунок 8. Женщины в возрасте 15-49 лет по числу рожденных детей по итогам переписи населения 2021 года в Республике Крым (в процентах)

3.2.3. В связи со сложившейся «демографической ямой» численность женщин фертильного возраста в Республике Крым, как и в целом по Российской Федерации, имеет тенденцию ежегодного уменьшения, в связи с чем отмечается ежегодное уменьшение родившихся.

Наибольшая численность женщин в Республике Крым приходится на возрастные группы 35 – 39 лет и 40 – 44 лет, наименьшие – на 20 – 24 года и 25 – 29 лет, разница составляет 1,9 раза. В перспективе это может привести к уменьшению количества родившихся при сохранении настоящей интенсивности рождений.

3.3. Показатель рождаемости.

В Республике Крым, как и в целом по Российской Федерации, в 2016 – 2023 годах отмечалась тенденция снижения рождаемости. Обозначенная тенденция прослеживалась как в городских, так и в сельских поселениях.

Принимаемые системные меры государственной поддержки семей с детьми способствовали увеличению количества родившихся в Республике Крым в 2024 году на 160 человек (на 1,0 %), количество родившихся составило 15951 человек. При этом в целом по Российской Федерации продолжилось уменьшение родившихся (в 2024 году на 3,3 %).

Показатели общего коэффициента рождаемости в Республике Крым по сравнению с общероссийскими в 2016 – 2023 годах ниже. При этом темпы снижения рождаемости (2023 год к 2016 году) в Республике Крым ниже, чем среднероссийские: по Республике Крым снижение на 30,8 %, по Российской Федерации – 32,8 %, в т.ч. в городских поселениях соответственно 29,3 и 33,1 %, в сельских темпы снижения по Республике Крым выше – соответственно 32,8 и 29,5 %.

В 2024 году коэффициенты рождаемости в Республике Крым и в целом по Российской Федерации сравнялись (8,4 человека на 1000 населения).

Таблица 10

Динамика абсолютного числа рождений за период 2016 – 2024 годов в целом по Республике Крым, а также в разрезе город / село, человек

Тип поселения	2016 год	2017 год	2018 год	2019 год	2020 год	2021 год	2022 год	2023 год	2024 год
Всего	22 944	20 849	20 331	19 114	18 810	18 161	16524	15791	15951
Город	11 952	10 713	10 811	10 106	9 630	9 367	8 544	8 362	8 356
Село	10 992	10 136	9 520	9 008	9 180	8 794	7 980	7 429	7 595

**Динамика общего коэффициента рождаемости за 2016 – 2024 годы
в целом по Республике Крым и в разрезе город / село,
человек на 1000 населения**

Наименование	Тип поселения	2016 год	2017 год	2018 год	2019 год	2020 год	2021 год	2022 год	2023 год	2024 год
Республика Крым	Всего	12,0	10,8	10,5	9,9	9,7	9,4	8,6	8,3	8,4
	Город	12,3	10,9	11,0	10,3	9,8	9,6	8,8	8,7	-
	Село	11,6	10,7	10,0	9,5	9,6	9,2	8,4	7,8	-
Российская Федерация	Всего	12,8	11,4	10,9	10,0	9,7	9,5	8,9	8,6	8,4
	Город	13,0	11,5	10,9	10,1	9,8	9,5	8,9	8,7	-
	Село	12,2	11,1	10,6	9,8	9,6	9,4	8,8	8,6	-

3.3.2. Суммарный коэффициент рождаемости.

Современные параметры рождаемости меньше, чем требуется для простого замещения поколений. Суммарный коэффициент рождаемости не зависит от возрастной структуры населения, однако также имеет тенденцию к снижению (*характеризует среднее число детей, рожденных одной женщиной репродуктивного возраста 15-49 лет*).

Наибольшие значения суммарного коэффициента рождаемости в Республике Крым были достигнуты в 2014-2015 годах (соответственно 1,828 и 1,813 детей на одну женщину). В дальнейшем он снижался и в 2023 году составил 1,419 детей на 1 женщину, снизился по отношению к 2016 году на 18,9 %.

В 2024 году суммарный коэффициент рождаемости в Республике Крым увеличился на 3,3 % и составил 1,466 детей на 1 женщину. В целом по Российской Федерации суммарный коэффициент рождаемости ниже и составил 1,4 (снизился по сравнению с 2023 годом на 0,7%).

Суммарный коэффициент рождаемости в Республике Крым превышает среднероссийский показатель (в 2024 году – на 4,7 %).

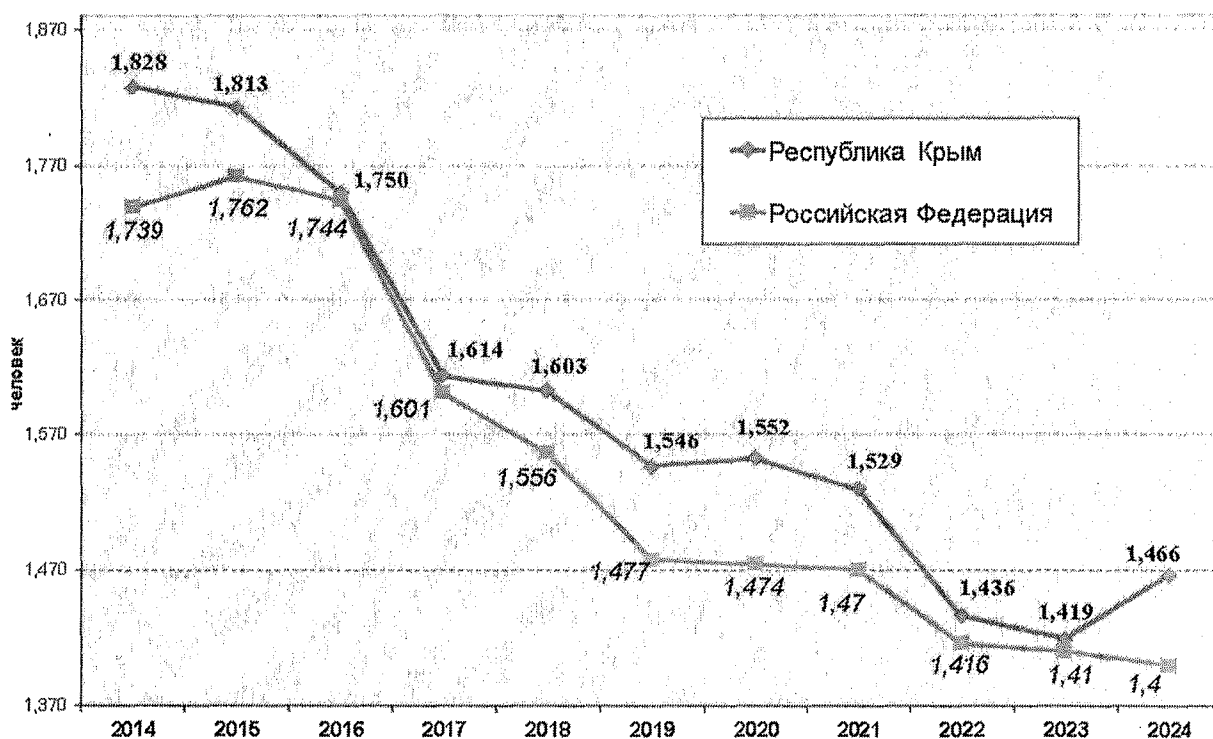


Рисунок 9. Суммарный коэффициент рождаемости в Республике Крым и Российской Федерации в 2014 – 2024 годах

В сельских поселениях значения суммарного коэффициента рождаемости традиционно выше, чем в городских, как по Республике Крым, так и в целом по Российской Федерации.

Следует отметить, что в целом по Российской Федерации суммарный коэффициент рождаемости в сельских поселениях превышает показатель в городских поселениях, но этот разрыв сокращается и в 2023 году составил 15,4 % (в 2016 году – 20,5 %). В Республике Крым разница была незначительная, но с 2023 года суммарный коэффициент рождаемости в сельских поселениях стал ниже, чем в городских на 5,3 % (в 2016 году в сельских поселениях выше на 3,3%).

Таблица 12

Динамика суммарного коэффициента рождаемости в Республике Крым в целом, а также в разрезе город /село, 2016-2024 годах

Наименование	Тип поселения	2016 год	2017 год	2018 год	2019 год	2020 год	2021 год	2022 год	2023 год	2024 год
Республика Крым	Всего	1,750	1,614	1,603	1,546	1,552	1,529	1,436	1,419	1,466
	Город	1,720	1,560	1,606	1,540	1,509	1,506	1,426	1,456	-
	Село	1,776	1,669	1,598	1,549	1,594	1,550	1,442	1,379	-
Российская Федерация	Всего	1,744	1,601	1,556	1,477	1,474	1,470	1,416	1,410	1,40
	Город	1,662	1,517	1,475	1,407	1,406	1,402	1,361	1,36	-
	Село	2,00	1,867	1,810	1,698	1,688	1,687	1,590	1,57	-

Среди 8 субъектов ЮФО по показателю суммарного коэффициента рождаемости Республика Крым за период 2016 – 2020, 2022 и 2024 годов занимала 3 место (после Астраханской области и Краснодарского края), в 2021 и 2023 году - 4 место (после Астраханской области, Краснодарского края, Республики Калмыкии).

Среди 89 субъектов Российской Федерации лидерами по показателю суммарного коэффициента рождаемости в 2024 году являются: Чеченская Республика – 2,671, Республика Тыва – 2,292, Ямало-Ненецкий автономный округ (Тюменская область) – 1,99, Республика Алтай – 1,86 ребенка, где значения выше среднероссийских в 1,9 – 1,3 раза (Республика Крым занимает 29 место).

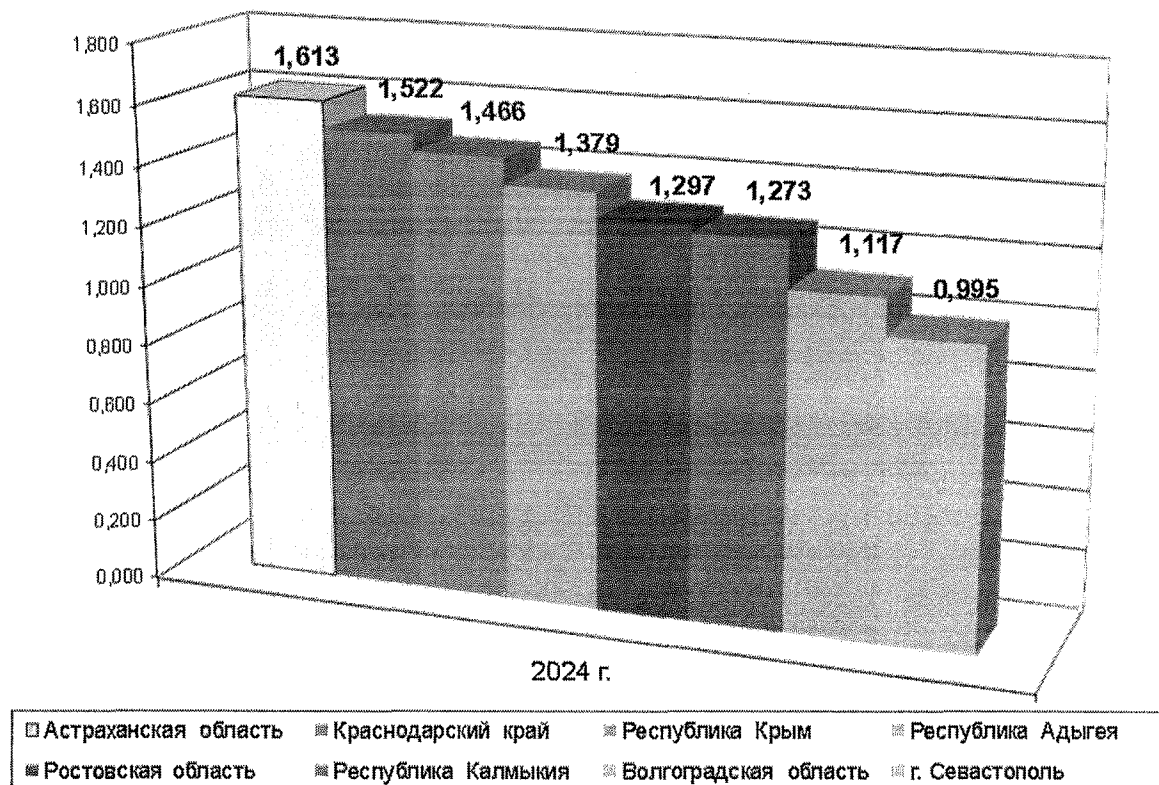


Рисунок 10. Суммарный коэффициент рождаемости в субъектах ЮФО в 2024 году

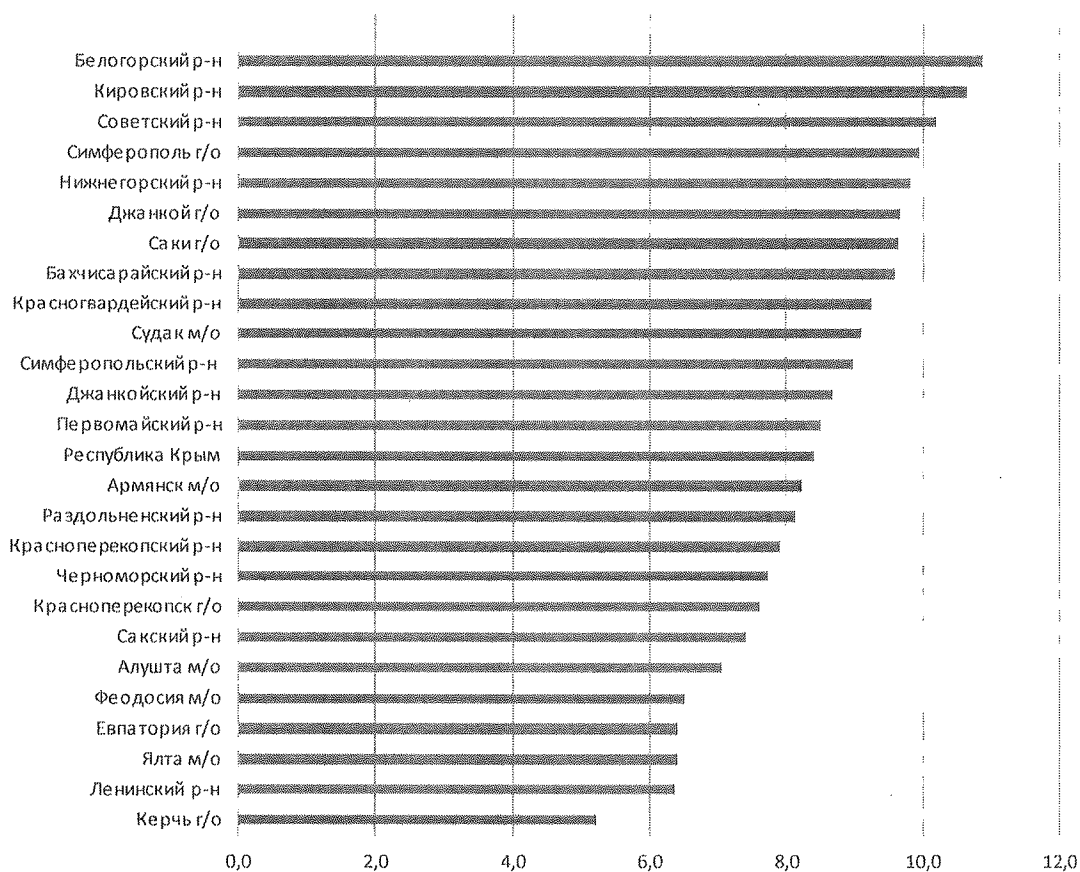
В разрезе муниципальных образований Республики Крым наибольшие коэффициенты рождаемости в 2016 – 2024 годах отмечаются в Белогорском, Бахчисарайском, Советском и Кировском районах, а также столице – городском округе Симферополь, где рождаемость превышает показатель в среднем по Республике Крым на 25 – 17 %.

Наименьшие коэффициенты рождаемости наблюдаются в городских округах Керчь и Евпатория, муниципальных округах Ялта, Алушта и Феодосия, где рождаемость ниже показателя в среднем по Республике Крым на 31 – 65 %.

Разница наибольшего показателя рождаемости в среднем за 2016 – 2024 годы (Белогорский район) к наименьшему (городской округ Керчь) достигает 1,8 раза. На сложившуюся ситуацию оказывает влияние возрастная структура населения - в Белогорском районе население наиболее «молодое», а в городском округе Керчь – значительный удельный вес населения старше трудоспособного возраста и наименьший – моложе трудоспособного возраста.

По данным ВПН – 2020 на муниципальные образования с высокой рождаемостью приходится наибольший удельный вес проживающих там крымских татар: Белогорский район – 33,7 %, Кировский район – 30,7 %, Советский район – 27,4 %, Бахчисарайский район – 26,8 %, при среднем показателе по Республике Крым – 13,0 %. Наименьший удельный вес крымских татар отмечен в городском округе Керчь (0,8 %) и муниципальном округе Ялта (1,2 %).

Во всех муниципальных образованиях Республики Крым в 2016 – 2024 годах отмечена тенденция снижения рождаемости. Наибольшее снижение рождаемости наблюдалось в городском округе Евпатория (на 41,2 %, 2024 год к 2016 году), муниципальном округе Феодосия (на 40,9 %), городском округе Керчь (на 39,4 %) и Ленинском районе (на 38,4 %); наименьшее снижение рождаемости в муниципальном округе Армянск (на 22,5 %), в районах: Кировском (на 21,7 %) Джанкойском (на 24,5 %) и Советском (на 25,1 %).



* р-н – район, г/о- городской округ, м/о – муниципальный округ

Рисунок 11. Коэффициенты рождаемости по регионам Республики Крым в 2024 году

3.3.3. Прослеживается изменение репродуктивных установок населения.

«Молодых» рождений становится меньше. Если в 2016 году на долю женщин 15-19 лет приходилось 3,7 % всех рождений, то в 2024 году – 2,8 %. Снижение в количественном выражении составило 48 %. Соответственно, на возраст 20-24 года в 2016 году приходилось 20,5 % всех рождений, в 2024 году - 16,7 %, снижение в количественном выражении составило 43 %.

Указанную тенденцию подтверждают и возрастные коэффициенты рождаемости, которые не зависят от численности женщин в каждой возрастной

категории. Так, рождаемость в возрасте 15 – 19 лет снизилась на 62 % (с 22,0 в до 8,3 рождений на 1000 женщин соответствующего возраста), в возрасте 20 – 24 года – снизилась на 35,4 % (с 96,6 до 62,4), в возрасте 25 – 29 лет – снизилась на 17,8 % (с 112,1 до 92,4).

При этом увеличились возрастные коэффициенты рождаемости в возрасте 35 – 39 лет на 9,6 % (с 38,4 до 42,1) и в возрасте 40 – 44 лет – на 29,8 % (с 8,4 до 10,9).

На увеличение коэффициентов рождаемости в более старших возрастных группах оказывают влияние «сдвиг» в календаре рождений на более поздний срок и увеличение рождаемости третьих и последующих детей.

При этом, в 2024 году отмечается увеличение возрастных коэффициентов рождаемости в возрасте 30 – 34 лет на 7,3 % (с 68,8 до 73,8) и в возрасте 35 – 39 лет – на 8,5 % (с 38,8 до 42,1).

Следует отметить, что при более позднем рождении первого ребенка имеется вероятность родить в среднем детей меньше, чем предыдущее поколение.

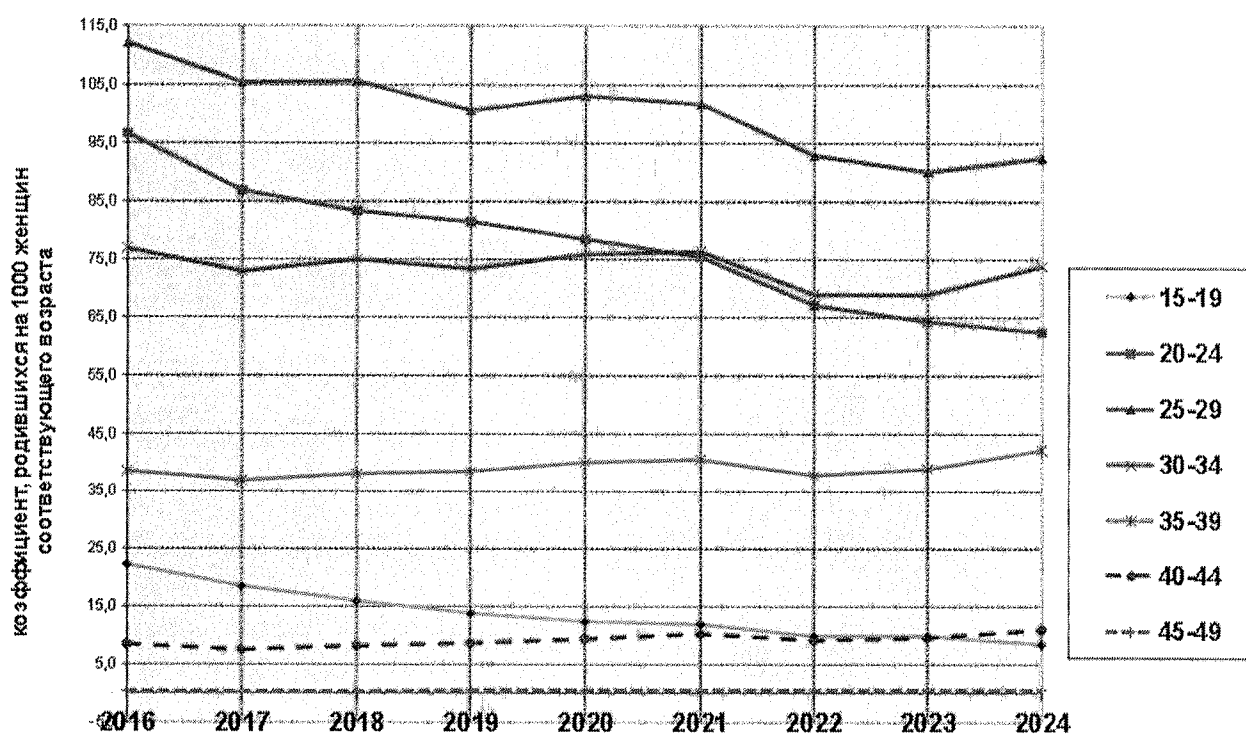


Рисунок 12. Динамика возрастных коэффициентов рождаемости в Республике Крым за 2016-2024 годы

Таблица 13

Число рождений по возрастам матери и очередности рождений в Республике Крым

Возраст матери	до 15 лет	15-19	20-24	25-29	30-34	35-39	40-44	45-49	50 и старше	возраст не указан	Всего родилось
2018 год											
Родилось детей, всего	2	594	3 681	6 614	6 058	2 792	560	20	4	6	20 331

Родилось детей, всего	1	490	2 688	4 116	4 481	3 250	729	31	1	4	15 791
первые	1	443	1 922	1 912	1 057	516	94	4	1	1	5 951
вторые	-	46	605	1 478	1 836	1 129	229	10	-	0	5 333
третьи	-	1	131	559	1 116	998	214	9	-	1	3 029
четвертые	-	0	23	135	327	387	110	5	-	2	989
пятые и последующие	-	-	7	30	143	216	79	3	-	0	478
не известно	-	-	-	2	2	4	3	-	-	0	11
2024 год											
Родилось детей, всего	1	443	2 670	4 044	4 449	3 452	854	36	2	9	15 951
первые	1	402	1 948	1 807	986	499	109	12	-	-	5 764
вторые	-	34	589	1 472	1 829	1 130	241	10	1	-	5 306
третьи	-	6	113	591	1 108	1 099	262	5	1	-	3 185
четвертые	-	1	18	120	370	462	141	5	-	-	1 117
пятые и последующие	-	-	2	52	154	257	101	4	-	-	570
не известно	-	-	-	2	2	5	-	-	-	9	9

При общем снижении родившихся в 2024 году по сравнению с 2016 годом (на 30,5 %), количество родившихся первыми снизилось на 40,6 %, одновременно вторых снизилось на 40,2 %, при этом третьих и последующих детей увеличилось на 11,5% (в наибольшей степени за счет роста рождаемости четвертых детей (на 46,2 %)).

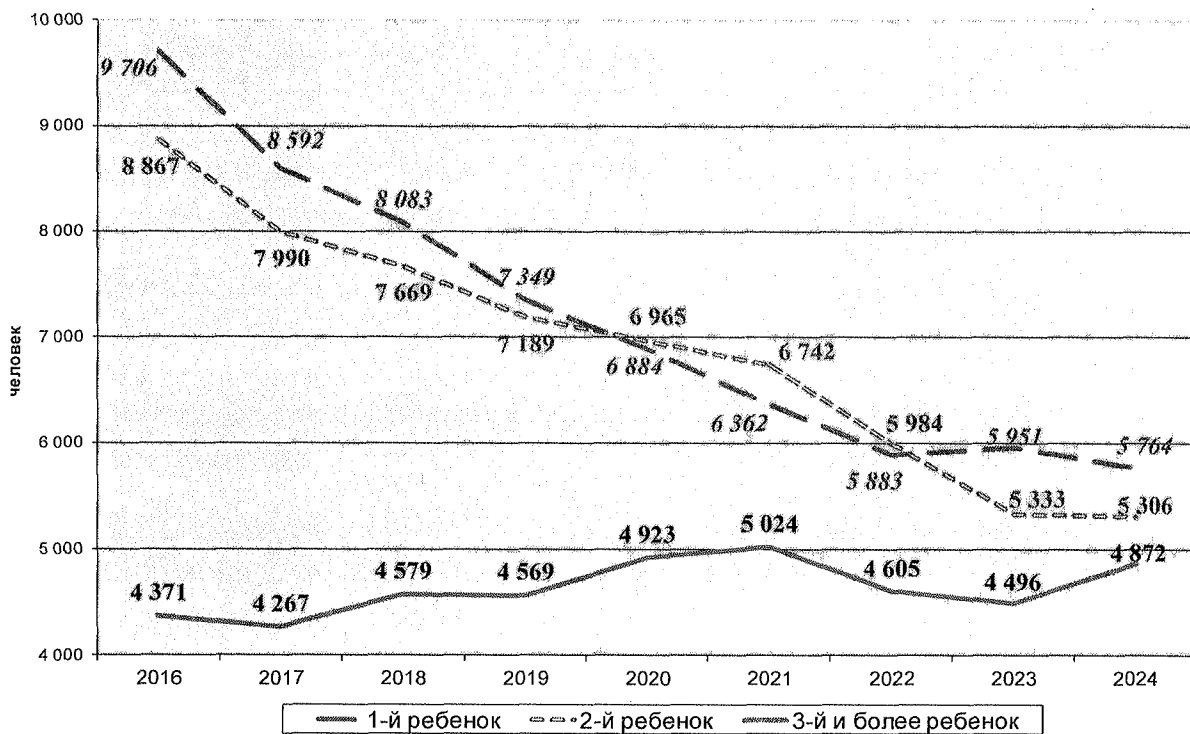


Рисунок 13. Распределение родившихся по порядку рождения в Республике Крым в 2016-2024 годы

В Республике Крым из общего числа родившихся в 2024 году первые дети составили 36,1 %, вторые – 33,3 %, третьи и последующие дети – 30,5 %. В целом по Российской Федерации сложилось схожее распределение по порядку рождений.

Прослеживается тенденция увеличения доли третьих и последующих детей в общем количестве родившихся с 2016 по 2024 годы на 11,4 п.п. (с 19,1 % до 30,5 %), при этом доля первых детей снизилась соответственно на 6,2 п.п. (с 42,3 % до 36,1 %), вторых снизилась на 5,3 п.п. (с 38,6 % до 33,3%).

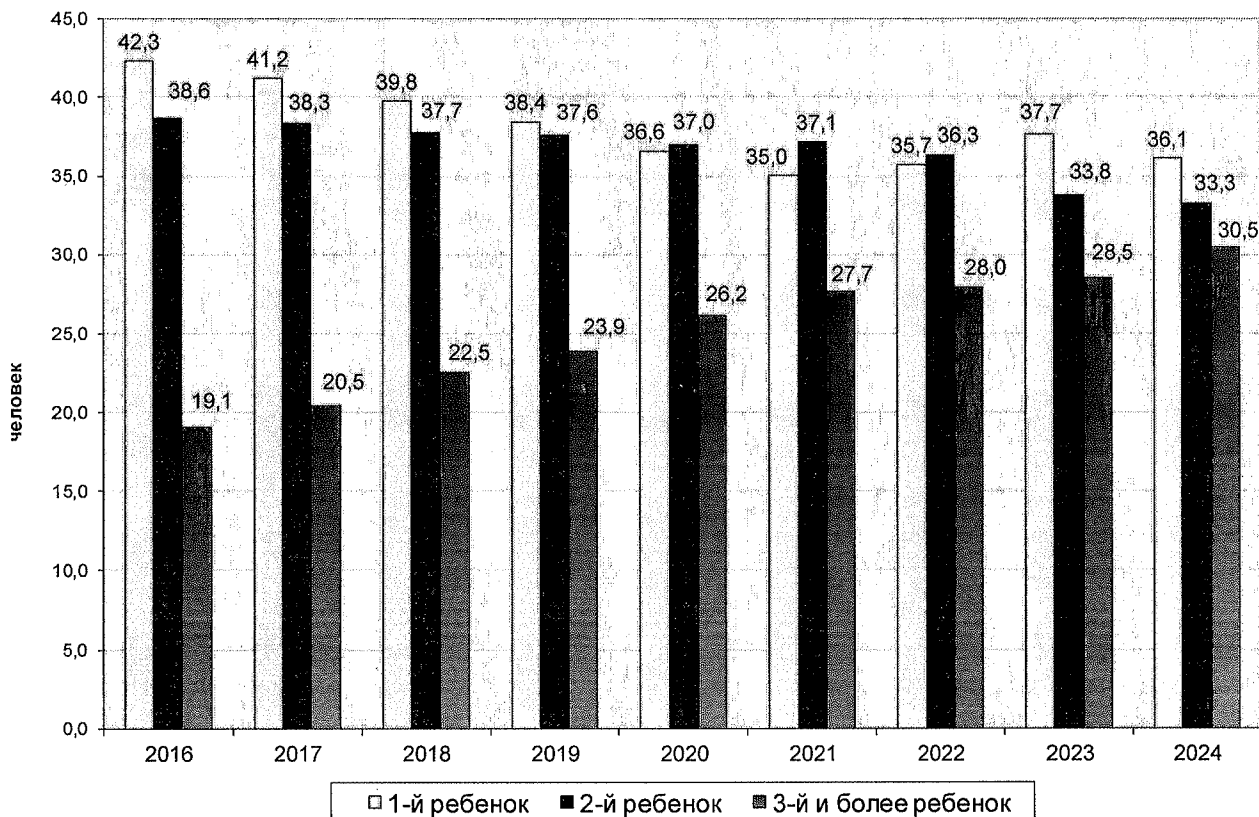


Рисунок 14. Распределение родившихся по порядку рождения в Республике Крым в 2016-2024 годах

Таблица 14

Динамика доли рождений детей каждой очередности от общего числа рождений за год за период 2018 –2024 годах, %

Наименование	Очередность	2018 год	2019 год	2020 год	2021 год	2022 год	2023 год	2024 год
Республика Крым	1 ребенка	39,76	38,45	36,60	35,03	35,60	37,69	36,1
	2 ребенка	37,72	37,61	37,03	37,12	36,21	33,77	33,3
	3 ребенка	16,00	16,75	17,94	18,98	19,28	19,18	20,0
	4 ребенка	4,22	4,67	5,17	5,59	5,65	6,26	7,0
	5 и последующих детей	2,27	2,49	3,06	3,09	2,94	3,03	3,6
	1 ребенка	37,58	37,62	36,49	35,41	37,04	37,55	-

Российская Федерация	2 ребенка	38,75	37,13	36,17	35,87	33,46	31,76	-
	3 ребенка	16,14	17,09	18,08	18,83	18,78	18,96	-
	4 ребенка	4,70	5,22	5,73	6,11	6,51	7,11	-
	5 и последующих детей	2,55	2,90	3,20	3,43	3,70	3,94	-

По прогнозу общего количества рождений в Республике Крым, сформированному в соответствии с приказом Министерства труда и социальной защиты Российской Федерации от 31 июля 2024 года № 386 «Об утверждении методики расчета целевых значений показателя «Число родившихся» до 2030 года», число родившихся составит:

- в 2025 году – 14 982 чел., уменьшится по сравнению с 2024 годом на 6,1 %;
- в 2026 году – 14 784 чел., уменьшится по сравнению с 2025 годом на 1,3 %;
- в 2027 году – 14 916 чел., увеличится по сравнению с 2026 годом на 0,9 %;
- в 2028 году – 15 180 чел., увеличится по сравнению с 2027 годом на 1,8 %;
- в 2029 году – 15 548 чел., увеличится по сравнению с 2028 годом на 2,4 %;
- в 2030 году – 15 967 чел., увеличится по сравнению с 2029 годом на 2,7 %.

3.3.4. Прослеживается изменение репродуктивных установок населения. Средний возраст матери по Республике Крым неуклонно увеличивается.

Так, в 2023 году средний возраст матери в Республике Крым составил 29,1 года, увеличился на 1,1 года по сравнению с 2018 годом. В целом по Российской Федерации средний возраст матери также увеличился и составил 29,0 года.

Средний возраст матери за указанный период увеличился:

- при рождении первых детей – на 0,9 года и составил 26,2 года;
- при рождении вторых детей – на 1,1 года и составил 30,1 года;
- при рождении третьих детей – на 0,5 года и составил 32,4 года;
- при рождении четвертых детей – на 0,8 года и составил 33,7 года;
- при рождении пятых и последующих детей – на 2,2 года и составил 36,6 года.

Таблица 15

Динамика среднего возраста матери при рождении ребенка, в том числе в разрезе очередности рождений, лет

Наименование	Очередность	2018 год	2019 год	2020 год	2021 год	2022 год	2023 год
Республика Крым	По всем детям	28,0	28,1	28,3	28,4	29,0	29,1
	1 ребенка	25,3	25,3	25,5	25,4	26,1	26,2
	2 ребенка	29,0	29,1	29,0	29,3	29,7	30,1
	3 ребенка	31,9	31,8	31,9	31,8	32,4	32,4
	4 ребенка	32,9	33,0	33,4	33,2	33,9	33,7
	5 и последующих детей	34,4	34,2	34,4	35,1	36,1	36,6
	По всем детям	28,2	28,2	28,3	28,4	28,9	29,0

Российская Федерация	1 ребенка	25,4	25,4	25,4	25,5	26,1	26,2
	2 ребенка	29,2	29,2	29,1	29,1	29,7	29,8
	3 ребенка	31,6	31,5	31,5	31,6	32,0	32,0
	4 ребенка	32,4	32,5	32,6	32,6	33,0	33,1
	5 и последующих детей	33,8	34,0	34,0	34,0	35,9	36,0

3.3.5. В Республике Крым доля детей, родившихся у женщин, состоявших в зарегистрированном браке, за 2016 – 2024 годы увеличилась на 1,8 п.п. и составила 81,4 %. В целом по Российской Федерации указанный показатель за 2023 год снизился на 1,9 п.п. и составил 77,0 %. Однако в 2022-2024 годах отмечается снижение доли детей, родившихся у женщин, состоявших в зарегистрированном браке, по сравнению с 2021 годом.

Таблица 16

Динамика доли детей, родившихся в браке, и доли детей, родившихся вне брака, от общего числа рождений, %

Наименование	Показатель	2016 год	2017 год	2018 год	2019 год	2020 год	2021 год	2022 год	2023 год	2024 год
Республика Крым	Родившиеся в браке	79,6	80,6	81,6	82,2	81,9	82,2	81,1	80,5	81,4
	Родившиеся вне брака	20,4	19,4	18,4	17,8	18,1	17,8	18,9	19,5	18,6
Российская Федерация	Родившиеся в браке	78,9	78,8	78,8	79,1	78,3	78,0	77,2	77,0	-
	Родившиеся вне брака	21,1	21,2	21,2	20,9	21,7	22,0	22,8	23,0	-

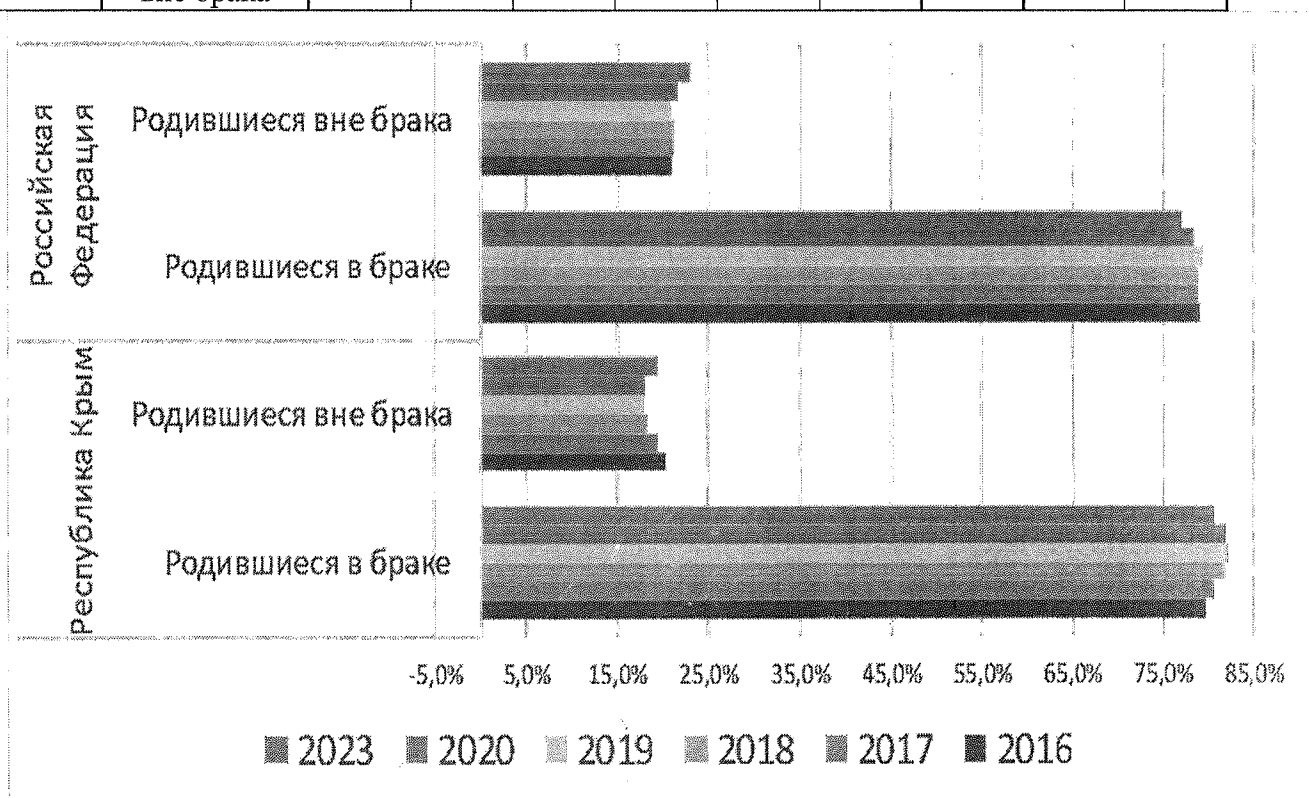


Рисунок 15. Динамика доли детей, родившихся в браке и вне брака, от общего числа рождений, %

3.3.6. Динамика рождаемости тесно связана с происходящими изменениями роли института семьи в обществе. Брачно-семейные отношения характеризуются соотношением заключенных и расторгнутых браков.

В 2024 году в Республике Крым на 100 браков приходилось 64 развода, по Российской Федерации – показатель выше в течение всего анализируемого периода и в 2024 году составил 73 развода.

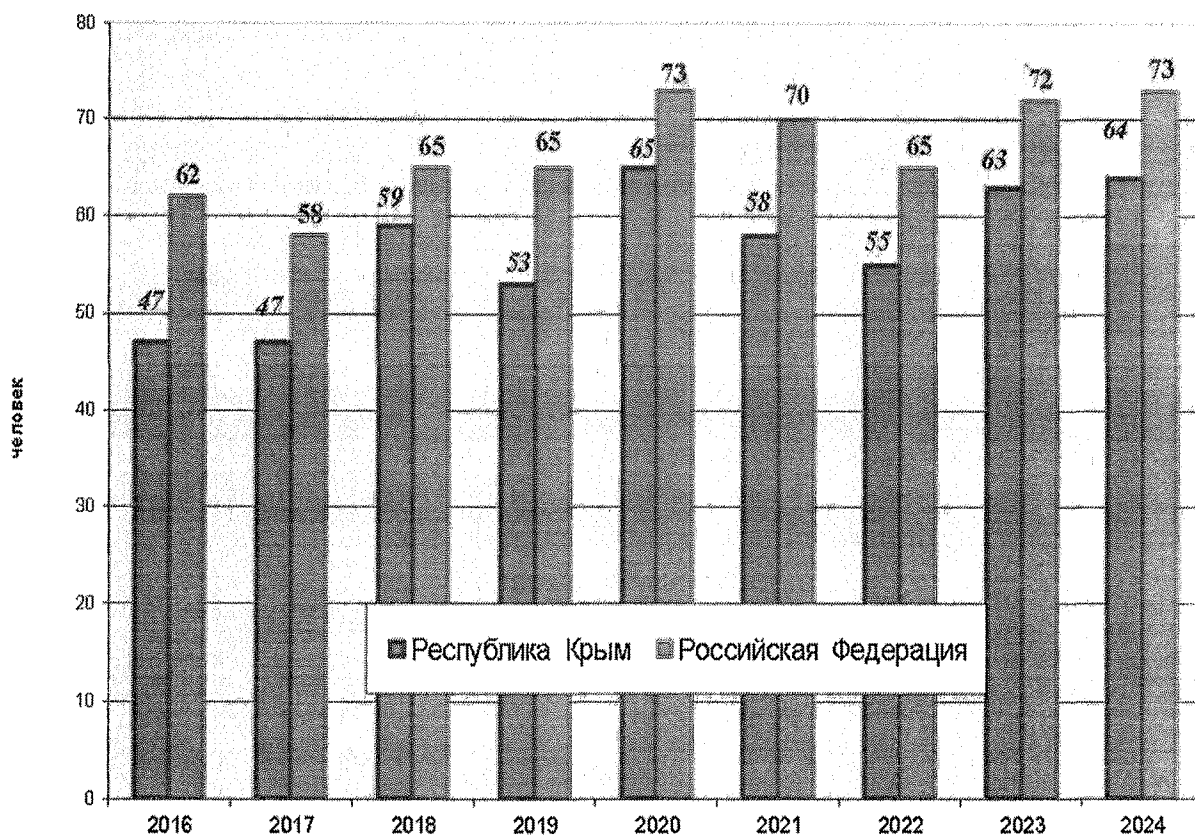


Рисунок 16. На 100 браков приходится разводов в Республике Крым и Российской Федерации в 2016-2024 годах

Таблица 17

Динамика отношения браков и разводов в Республике Крым и Российской Федерации, на 100 браков приходится разводов

Наименование	2016 год	2017 год	2018 год	2019 год	2020 год	2021 год	2022 год	2023 год	2024 год
Республика Крым	47	47	59	53	65	58	55	63	64
Российская Федерация	62	58	65	65	73	70	65	72	73

Число зарегистрированных браков на 1000 населения в 2024 году в Республике Крым составило 6,3 единицы на 1000 населения (по Российской Федерации – 7,3 единицы на 1000 населения).

Федерации – 6,0), разводов – соответственно 4,0 (по Российской Федерации – 4,4).

В 2016 – 2024 годах коэффициенты брачности в Республике Крым выше либо равны по сравнению с показателем в целом по Российской Федерации, а разводимости – ниже.

В сельских поселениях Республики Крым по сравнению с городскими, как и в целом по Российской Федерации, традиционно показатели брачности – выше, а разводимости – ниже.

Таблица 18

**Число зарегистрированных браков и разводов на 1000 населения
в Республике Крым и Российской Федерации**

Наименование	2016 год	2017 год	2018 год	2019 год	2020 год	2021 год	2022 год	2023 год	2024 год
Число зарегистрированных браков на 1000 населения									
Республика Крым	7,1	7,5	6,1	6,9	5,8	6,5	7,1	6,6	6,3
Российская Федерация	6,7	7,1	6,1	6,5	5,3	6,3	7,2	6,5	6,0
Число зарегистрированных разводов на 1000 населения									
Республика Крым	3,3	3,5	3,6	3,7	3,8	3,8	3,9	4,1	4,0
Российская Федерация	4,1	4,2	4,0	4,2	3,9	4,4	4,7	4,7	4,4

По данным ВПН-2020 в Республике Крым из указавших состояние в браке: состоят в браке (зарегистрированном и незарегистрированном) 58,5 % (по переписи 2014 года – 57,6 %); никогда не состояли в браке – 17,0 % (18,5 %); вдовы – 12,4 % (12,2 %); разведенные официально и разошедшиеся – 12,1 % (11,7 %).

Из общего числа супружеских пар 8,2 % состояли в незарегистрированном браке (по Российской Федерации – 9,0 %).

Из общего числа разводов в 2023 году семьи, не имеющие общих детей, составили 40,7 %, с одним ребенком – 35,7 %, с двумя и более – 23,6 %. Общее количество детей в распавшихся браках, составило 7 045 детей.

По количеству заключенных браков на 1 000 населения в 2023 году среди субъектов России Республика Крым занимает 28 место, а по количеству разводов – 14 место (*ранжирование от наименьшего показателя к наибольшему*).

3.3.7. Выводы по пункту 3.3.

Суммарный коэффициент рождаемости в Республике Крым в 2024 году составил 1,466 и превышает среднероссийский показатель на 4,7 % (Российская Федерация – 1,4). При тенденции снижения показателя в 2016-2023 годах в 2024 году отмечается увеличение показателя на 3,3 %.

На снижение общего суммарного коэффициента рождаемости в 2016-2023 годах наибольшее влияние оказало снижение рождений первых и вторых детей, что свидетельствует о существенных сдвигах в календаре рождений, продолжающемся процессе распространения откладываний рождения первого ребенка на более поздний возраст. На увеличение общего суммарного коэффициента рождаемости в 2024 году наибольшее влияние оказал рост рождений третьих и последующих детей.

Откладывание рождений, смещение их к более старшим возрастам негативно отражается на динамике уровня рождаемости:

с возрастом происходит ухудшение здоровья, в том числе репродуктивного, что может помешать реализации репродуктивных намерений;

с возрастом формируется представление об определенном жизненном стандарте, образе жизни. Если ребенок появляется в относительно молодом возрасте матери, то уклад жизни формируется с учетом этого ребенка. Откладывание появления первенца может привести к тому, что ребенок будет восприниматься как угроза сохранению сложившегося образа жизни. В еще большей мере это относится к рождению вторых-третьих детей, без которых невозможно воспроизводство населения, преодоление негативной демографической динамики.

3.4. Социально-медицинские показатели.

3.4.1. Важным направлением демографической политики является профилактика и снижение числа искусственных прерываний беременности: важен каждый родившийся ребенок и сохранение репродуктивного здоровья женщин.

Число прерываний беременности в Республике Крым, как и в целом по Российской Федерации, сокращается. Так, за период 2018 – 6 месяцев 2025 года число аборт на 1000 женщин в возрасте 15-49 лет сократилось на 21,7%.

Данные по числу аборт в Республике Крым на 1000 женщин фертильного возраста за 2016 год - 19,0 (Российская Федерация - 19,5); 2017 год - 15,6 (Российская Федерация - 17,9); 2018 год - 14,9 (Российская Федерация - 16,2); 2019 год - 14,7 (Российская Федерация - 15,1); 2020 год - 13,7 (Российская Федерация - 13,1); 2021 год - 12,2; 2022 – 11,4; 2023 – 10,3, 2024 – 10,9; 6 месяцев 2025 года – 11,2.

Проведена сравнительная оценка с другими регионами ЮФО по показателю «Число аборт на 1000 женщин фертильного возраста»:

- в 2019 году по данному показателю среди восьми регионов ЮФО Республика Крым занимает 7 место (Республика Калмыкия с наименьшим показателем среди регионов ЮФО - 8,2, город Севастополь - наибольший показатель 14,4);

- в 2020 году по данному показателю среди восьми регионов ЮФО Республика Крым занимает 7 место (Республика Калмыкия с наименьшим показателем среди регионов ЮФО - 10,0, город Севастополь - наибольший показатель 16,2).

Динамика данных по числу медицинских аборт на 100 родов по Республике Крым такова: 2016 год - 16,43 (Российская Федерация - 36,8),

2017 год - 13,97 (Российская Федерация - 37,5), 2018 год - 13,0 (Российская Федерация - 35,7), 2019 год - 11,9 (Российская Федерация - 35,9), 2020 год - 10,8 (Российская Федерация - 31,9), 2021 год - 8,7; 2022 – 9,4; 2023 – 7; 2024 – 8,0; 6 месяцев 2025 – 9,0.

3.4.2. Министерством здравоохранения Республики Крым было проведено деперсонифицированное анкетирование женщин, желающей прервать беременность, что позволило сформировать «портрет» женщин, обратившихся в медицинскую организацию за прерыванием беременности: средний возраст 26-35 лет, проживающая в сельской местности, состоящая в незарегистрированном браке, имеющая среднее специальное образование, работающая в сфере услуг (продавец, работник пищеблока, салона красоты и т.д.) или не имеющая постоянного места работы, имеющая одного и более ребенка (данная беременность третья и последующие), имеющая в анамнезе факт прерывания беременности, срок беременности до 12 недель. В среднем у 14% женщин, обратившихся за прерыванием беременности, это первая беременность, у 38% - вторая беременность, и у 48% - третья и последующие беременности.

В причинной структуре искусственных абортов первое (основное) место занимают экономические (материальные) трудности, из них: финансовая неустойчивость семьи, недостаточная площадь жилья или жилищные трудности, отсутствие постоянной работы. На втором месте – социальные причины, на третьем месте ряд женщин отмечают другие причины. Если анализировать портрет женщины, обратившейся за прерыванием беременности, среди медицинских организаций в Республике Крым и структуру причин, то она остается одинаковой среди всех медицинских организаций. Как правило, это экономические (материальные) причины.

«Портрет» беременной женщины в разрезе муниципальных образований

Муниципальное образование	Средний возраст, лет	Беременность по счёту	Образование *	Профессиональная деятельность
Муниципальный округ Алушта	29	3	ВО	Сервис, оказание услуг населению (торговля, техническое обслуживание, ремонт, предоставление персональных услуг, услуги гостеприимства, общественное питание и пр.)
Муниципальный округ Армянск	30	3	СПО	Химическое, химико-технологическое производство
Бахчисарайский район	32	3	СПО	Сельское хозяйство
Белогорский район	31	2	СПО	Сельское хозяйство
Городской округ Джанкой	33	3	ВО	Сельское хозяйство

Джанкойский район	31	3	СПО	Сельское хозяйство
Городской округ Евпатория	33	2	ВО	Сервис, оказание услуг населению (торговля, техническое обслуживание, ремонт, предоставление персональных услуг, услуги гостеприимства, общественное питание и пр.)
Городской округ Керчь	32	3	СПО	Сервис, оказание услуг населению (торговля, техническое обслуживание, ремонт, предоставление персональных услуг, услуги гостеприимства, общественное питание и пр.)
Кировский район	32	3	СПО	Сельское хозяйство
Красногвардейский район	33	3	СПО	Сельское хозяйство
Городской округ Краснопереконск	34	3	СПО	Химическое, химико-технологическое производство
Краснопереконский район	31	2	СПО	Химическое, химико-технологическое производство
Ленинский район	32	3	СПО	Сельское хозяйство
Нижегорский район	32	3	СПО	Сельское хозяйство
Первомайский район	29	2	СПО	Пищевая промышленность
Раздольненский район	32	3	СПО	Сельское хозяйство
Городской округ Саки	36	2	ВО	Сервис, оказание услуг населению (торговля, техническое обслуживание, ремонт, предоставление персональных услуг, услуги гостеприимства, общественное питание и пр.)
Сакский район	31	3	СПО	Сервис, оказание услуг населению (торговля, техническое обслуживание, ремонт, предоставление персональных услуг,

				услуги гостеприимства, общественное питание и пр.)
Городской округ Симферополь	33	2	ВО	Административно-управленческая и офисная деятельность
Симферопольский район	33	1	СПО	Сервис, оказание услуг населению (торговля, техническое обслуживание, ремонт, предоставление персональных услуг, услуги гостеприимства, общественное питание и пр.)
Советский район	33	3	СПО	Сельское хозяйство
Муниципальный округ Судак	32	3	СПО	Сервис, оказание услуг населению (торговля, техническое обслуживание, ремонт, предоставление персональных услуг, услуги гостеприимства, общественное питание и пр.)
Муниципальный округ Феодосия	34	3	СПО	Сервис, оказание услуг населению (торговля, техническое обслуживание, ремонт, предоставление персональных услуг, услуги гостеприимства, общественное питание и пр.)
Черноморский район	30	2	ВО	Сервис, оказание услуг населению (торговля, техническое обслуживание, ремонт, предоставление персональных услуг, услуги гостеприимства, общественное питание и пр.)
Муниципальный округ Ялта	29	3	СПО	Сервис, оказание услуг населению (торговля, техническое обслуживание, ремонт, предоставление персональных услуг,

				услуги гостеприимства, общественное питание и пр.)
--	--	--	--	--

* Образование: ВО - высшее профессиональное образование, СПО - среднее профессиональное образование.

В причинной структуре искусственных аборт, указанных женщинами, в 2024 году первое место занимают экономические (материальные) трудности, по данной причине зафиксировано 783 аборт, из них: финансовая неустойчивость семьи - 327 случая, недостаточная площадь жилья или жилищные трудности 262 случаев, отсутствие постоянной работы - 126 случаев, карьера и боязнь потерять работу - 55 случаев, отсутствие мест в дошкольных учреждениях – 13 случаев. По социальным причинам зафиксировано 165 аборт, 20 женщин указали психологическую причину аборт и 227 женщин – другие причины.

3.4.3. Число аборт в Республике Крым за 2022 год составило 4803 (аналогичный период 2021 года - 5157), снижение на 6,9%, из них число искусственных аборт в Республике Крым за 2022 год составляет 1543 (за 2021 год - 1632), снижение на 5,5%. Число аборт на 1000 женщин фертильного возраста за 2022 год - 11,4 (за 2021 год - 12,2) снижение на 6,6%.

Число аборт в Республике Крым за 2023 год составило 4 446 (за 2022 год – 4 803), снижение на 7,4 %, из них число искусственных аборт в Республике Крым за 2023 год составляет 1 157 (за 2022 год – 1543), снижение на 25,0%. Число аборт на 1000 женщин фертильного возраста за 2023 год – 10,3 (за 2022 год – 11,4) снижение на 9,8 %.

За 2024 года число искусственных аборт в Республике Крым составляет 1195 (за 2023 год – 1157), в удельном весе от общего числа аборт показатель числа искусственных аборт ниже по сравнению с прошлым годом.

За 6 месяцев 2025 года число искусственных аборт в Республике Крым составило 673 (аналогичный период 2024 года – 629).

В показатель «Абсолютное число аборт» входят: другие аномальные продукты зачатия (замершая беременность, непустырный занос), самопроизвольный аборт, медицинский аборт (искусственный), другие виды аборт (криминальный), аборт неуточненный.

Прерывание беременности разделяется на сроки: до 12 недель и с 12 недель до 22 недель.

Абсолютное число искусственных аборт происходит на сроке до 12 недель: за 2022 год количество составило 1543 случая, за 2024 год – 1195. По возрастному составу за 2022 год – 98,5% (1521 случай) искусственных аборт фиксируется в возрастной группе 18 – 44 года, за 2024 год – 96% (1145 случаев).

На сроке с 12 недель до 22 недель искусственный аборт производится только по медицинским показаниям.

За 12 месяцев 2022 года в медицинских организациях Республики Крым прошли доабортное медико-психологическое консультирование 1739 беременных женщин (100% от всех направленных), из которых решили сохранить беременность 196 женщин (11,3% от всех направленных). За 2023 год в медицинских организациях Республики Крым прошли доабортное медико-психологическое консультирование 1566 беременных женщин (100% от всех

направленных), из которых решили сохранить беременность 409 женщин, что составляет 26,1 % от проконсультированных (за аналогичный период 2022 года данный показатель составлял 11,3%; 2021 года – 9,7%; 2020 года – 7,5%; 2019 года – 8,9%).

В 2024 году в медицинские организации Республики Крым обратились за прерыванием беременности 1701 женщина (12 месяцев 2024 года – 1566), прошли доабортное медико-психологическое консультирование 1701 беременная женщина (100% от всех женщин, обратившихся за направлением на искусственный аборт), из которых решили сохранить беременность 506 женщин (29,7% от обратившихся, аналогичный период 2023 года решили сохранить беременность 409 женщин, показатель составил 26,1%). Данный показатель по Российской Федерации – 22%.

За 6 месяцев 2025 года в медицинские организации Республики Крым обратилось за прерыванием беременности 950 женщин (6 месяцев 2024 года – 901 женщина), прошли доабортное медико-психологическое консультирование 950 беременных женщин (100% от всех женщин, обратившихся за направлением на искусственный аборт), из которых решили сохранить беременность 277 женщин (29,1% от обратившихся, целевой показатель к 2030 году по Российской Федерации 26 %).

3.4.4. Основными подходами в области профилактики абортотворения являются оказание медико-психологической помощи женщинам на основе индивидуального подхода с учетом особенностей личности, осуществление мероприятий по предупреждению абортотворения, проведение консультаций по вопросам социальной защиты женщин при обращении по поводу прерывания нежелательной беременности, формирование у женщин сознания необходимости вынашивания беременности.

Во всех женских консультациях Республики Крым пациентки, обратившиеся к гинекологу по поводу прерывания беременности, направляются на проведение психологического доабортного консультирования.

Для оказания амбулаторной помощи женщинам в Республике Крым функционируют 18 женских консультаций, а также акушерско-гинекологические кабинеты в 6 районных медицинских организациях.

В 14 женских консультациях имеется в штате психолог, который проводит психологическое доабортное консультирование. В других женских консультациях, акушерско-гинекологических кабинетах медико-психологическое доабортное консультирование проводят врачи акушеры-гинекологи, прошедшие повышение квалификации по психологическому доабортному консультированию, что соответствует приказу Министерства здравоохранения Российской Федерации от 20 октября 2020 года № 1130н «Об утверждении Порядка оказания медицинской помощи по профилю «акушерство и гинекология».

Медицинские организации службы родовспоможения тесно взаимодействуют с территориальными центрами социальных служб и обеспечивают, при необходимости, психологическое, правовое и социальное сопровождение женщин, оказавшихся в трудных жизненных ситуациях.

В медицинских организациях Республики Крым постоянно проводятся информационно-просветительские мероприятия по профилактике абортот. Организуются и проводятся на телевидении и радио выступления специалистов по темам повышения рождаемости в регионах Республики Крым, профилактики нежелательной беременности.

Государственным бюджетным учреждением Республики Крым «Центр медицинской профилактики» выпущены и направлены в медицинские организации Республики Крым тематические листовки «Мама - подари мне жизнь!», «Аборт! Не выход!», «Мама! Я тебя люблю!», «Остановись и задумайся», рекомендованные к использованию в работе Министерством здравоохранения Российской Федерации для профилактики абортот среди населения.

Государственными бюджетными учреждениями Республики Крым, Центрами социальных служб для семьи, детей и молодежи в рамках работы школ ответственного родительства регулярно проводятся мероприятия, направленные на сохранение и укрепление репродуктивного здоровья, ориентацию на здоровую семью, воспитание ответственного родительства, поддержку семьи.

В реализации мероприятий, направленных на снижение числа абортот, принимают участие общественные организации и руководство Симферопольской и Крымской епархии.

Министерством здравоохранения Республики Крым (далее – Министерство) реализуется План мероприятий по снижению абортот в Республике Крым и сохранению репродуктивного здоровья, утвержденный приказом Министерства от 13.04.2023 № 653, в который включены мероприятия, направленные на профилактику возникновения и раннее выявление заболеваний репродуктивной сферы, а также ряд мероприятий, направленных на борьбу с абортотами и работу, проводимую с женщинами, находящимися в состоянии репродуктивного выбора.

Результатом проводимой Министерством работы в данном направлении является динамическое снижение показателя числа абортот в Республике Крым за последние годы. Так, с 2015 года абсолютное число абортот в Республике Крым снижено на 46,6% (в 2015 году число абортот – 8799, 2024 году – 4699), из них число искусственных абортот снижено на 74,5% (число искусственных абортот в 2015 году составило 4685, 2024 году – 1195); число абортот на 1000 женщин фертильного возраста снижено на 49% (в 2015 году данный показатель составлял 21,3, в 2024 году – 10,9).

3.4.5. В Республике Крым за последние 5 лет отмечается следующая динамика показателей среди пациенток с женским бесплодием, состоящих под диспансерным наблюдением: 2016 год – 1869 женщин, 2017 год – 1632, 2018 год – 1781, 2019 год – 2300, 2020 год – 2316, 2021 год – 2398, 2022 год – 2373, 2023 год – 2120, 2024 год – 2410.

Показатели на 100 тысяч женщин репродуктивного возраста (18-49 лет) следующие: 473,2 (2016 год), 413,2 (2017 год), 452,0 (2018 год), 583,8 (2019 год), 587,8 (2020 год), 608,6 (2021 год), 562,6 (2022 год), 490,3 (2023 год), 577,3 (2024 год).

3.4.6. Одним из основных мероприятий, направленных на повышение рождаемости, выполняемых в Республике Крым, является лечение семей, страдающих бесплодием, методом экстракорпорального оплодотворения (далее – ЭКО).

На территории Республики Крым заявлены 6 медицинских клиник по лечению бесплодия методом ЭКО: ООО «Компания «Этель», ООО «Вера» и ООО «Клиническая больница», ООО «Ферти-Лайн», ООО «ЦЕНТР ЭКО», ООО «Медицинская клиника «Ваш доктор», которые расположены в г. Симферополе. Клиники работают в системе обязательного медицинского страхования (далее - ОМС), а также осуществляют лечение бесплодия методом ЭКО за счет иных источников финансирования. Также пациентки Республики Крым имеют возможность получить лечение бесплодия методом ЭКО в любой из клиник на территории Российской Федерации, включенных в реестр медицинских организаций, осуществляющих деятельность в сфере ОМС. Согласно действующему законодательству выбор медицинской организации, проводящей процедуру ЭКО, пациенты осуществляют самостоятельно.

В Республике Крым лечение бесплодия методом ЭКО проводится в полном объеме в соответствии с приказом Министерства здравоохранения Российской Федерации от 31 июля 2020 года № 803н «О порядке использования вспомогательных репродуктивных технологий, противопоказаниях и ограничениях к их применению».

Таблица 19

**Количество проведенных процедур ЭКО и количество рождений
в 2016-2024 годах**

№ п/п	Результат	2016 год	2017 год	2018 год	2019 год	2020 год	2021 год	2022 год	2023 год	2024 год
1	Проведено процедур ЭКО, из них:	218	882	964	1376	1242	1255	1307	1735	1716
1.1	За счет средств ОМС	-	409	510	759	709	889	867	881	941
2	Принято родов после проведенной процедуры ЭКО	43	127	205	260	241	297	278	252	234
3	Рождено детей после проведенной процедуры ЭКО	43	152	230	295	269	321	308	276	260

В Региональной программе на 2023 год запланировано проведение 784 циклов ЭКО для лечения семей, страдающих бесплодием, за счет средств обязательного медицинского страхования.

За 2023 год в Республике Крым выполнено всего 1735 процедур ЭКО, в

том числе 881 процедура ЭКО за счет средств ОМС (112 % от плана), принято 252 родов, рождено 276 детей. На эти цели направлено 102,4 млн. рублей.

В Региональной программе в 2024 году предусмотрено 793 цикла ЭКО для лечения семей, страдающих бесплодием, за счет средств обязательного медицинского страхования.

За 2024 год в Республике Крым выполнено всего 1716 процедур ЭКО, в том числе 941 процедура ЭКО за счет средств ОМС (118,6 % от плана), принято 234 родов, рождено 260 детей. На эти цели направлено 108,1 млн. рублей.

На 2025 год запланировано 795 циклов ЭКО для лечения семей, страдающих бесплодием, за счет средств обязательного медицинского страхования.

За 6 месяцев 2025 года в Республике Крым выполнено всего 979 процедур ЭКО, из них 535 процедур ЭКО за счет средств ОМС (67 % от плана), принято 122 родов, рождено 139 детей.

3.5. Социально-экономические условия рождения и воспитания детей в Республике Крым.

3.5.1. Проанализирована динамика укомплектованности медицинских организаций в Республике Крым врачами-педиатрами, врачами-неонатологами, врачами акушерами-гинекологами.

Таблица 20

Наименование должности	Укомплектованность, %						
	2018 год	2019 год	2020 год	2021 год	2022 год	2023 год	2024 год
Врач-педиатр	85,44	82,56	80,89	89,16	91,26	96,06	94,83
Врач-неонатолог	89,39	85,52	84,94	87,59	97,64	84,04	88,40
Врач акушер-гинеколог	87,41	83,33	87,3	93,24	94,13	96,91	95,80

С 2018 по 2024 год отмечается тенденция к увеличению процента укомплектованности вышеуказанными специалистами.

Таблица 21

Обеспеченность врачами на 10000 населения

Название	2019 год	2020 год	2021 год	2022 год	2023 год	2024 год
Врач-педиатр						
Российская Федерация	16,37	16,38	16,2	-	-	-
Южный федеральный округ	14,98	15,00	14,67	-	-	-
Республика Крым	13,35	13,16	13,7	13,04	12,93	13,00
Городской округ Симферополь	25,1	25,1	31,1	24,83	25,39	25,02
Муниципальный округ Алушта	17,1	17,3	16,8	15,23	14,03	13,26
Муниципальный округ Армянск	20,7	18,8	17,4	14,54	15,72	12,04
Городской округ Евпатория	24,8	24,6	21,2	21,89	18,17	16,31
Городской округ Керчь	16,7	15,3	12,8	14,68	12,95	10,47
Городской округ Краснопереконск и Краснопереконский район	7,8	7,9	7,6	8,92	9,62	12,39

Муниципальный округ Судак	9,9	9,9	9,1	8,54	7,98	9,46
Муниципальный округ Феодосия	15,3	15,9	16,3	16,28	16,01	18,37
Муниципальный округ Ялта	1,7	2,1	2,4	-	-	-
Бахчисарайский район	6	6,5	7,4	8,53	8,05	9,51
Белогорский район	8,2	8,1	5,3	6,02	6,05	6,12
Городской округ Джанкой и Джанкойский район	5,7	5,3	5,3	4,93	4,97	5,49
Кировский район	12	10,1	9,7	9,30	10,68	12,38
Красногвардейский район	9,4	10,4	11	11,56	10,69	12,88
Ленинский район	8,2	8,3	9,2	10,37	9,57	9,73
Нижегородский район	7,4	7,4	8,5	7,44	8,71	6,58
Первомайский район	6,1	7,6	5,8	3,09	4,42	4,46
Раздольненский район	11,8	11,7	10,2	8,41	12,02	10,47
Городской округ Саки и Сакский район	9,1	8,6	9,4	9,69	9,09	9,59
Симферопольский район	7,7	7,9	9,1	10,41	12,43	11,58
Советский район	8,1	8,1	6,7	10,90	11,15	8,48
Черноморский район	7,7	9,2	6,2	6,07	6,22	7,74

Таблица 22

Обеспеченность врачами на 10000 населения

Название	2019 год	2020 год	2021 год	2022 год	2023 год	2024 год
Врач-неонатолог						
Российская Федерация	36,18	39,83	38,72	-	-	-
Южный федеральный округ	38,20	41,16	39,82	-	-	-
Республика Крым	40,96	44,23	40,99	40,52	40,9	40,68
Городской округ Симферополь	57,6	57,6	54,8	110,37	113,86	113,12
Муниципальный округ Алушта	20,0	20,0	-	-	-	-
Муниципальный округ Армянск	41,3	41,3	-	-	-	-
Городской округ Евпатория	44,7	44,7	44,7	42,11	35,34	24,54
Городской округ Керчь	25,4	33,9	25,4	21,21	11,31	12,38
Городской округ Красноперкопск и Красноперкопский район	-	-	-	-	-	-
Муниципальный округ Судак	-	-	-	-	-	-
Муниципальный округ Феодосия	-	-	-	71,77	105,42	85,23
Муниципальный округ Ялта	32,0	32,0	32,0			
Бахчисарайский район	35,0	35,0	17,5	40,94	21,30	22,32
Белогорский район	12,7	-	-	-	-	-
Городской округ Джанкой и Джанкойский район	25,2	25,2	25,2	29,81	32,84	21,55
Кировский район	-	-	-	-	-	-
Красногвардейский район	32,4	43,2	43,2	37,5	37,45	40,87
Ленинский район						
Нижегородский район	-	-	-	-	-	-
Первомайский район	-	-	-	-	-	-

Раздольненский район	-	-	-	-	-	-
Городской округ Саки и Сакский район	39,5	19,8	26,6	43,29	36,59	36,36
Симферопольский район	29,8	35,8	41,7	36,21	33,74	36,0
Советский район	26,5	26,5	-	-	-	-
Черноморский район	32,2	-	-	-	-	-

Таблица 23

Обеспеченность врачами на 10000 населения

Название	2019 год	2020 год	2021 год	2022 год	2023 год	2024 год
Врач акушер-гинеколог						
Российская Федерация	4,53	4,47	4,35	-	-	-
Южный федеральный округ	4,54	4,45	4,34	-	-	-
Республика Крым	4,95	4,94	4,97	4,48	4,54	4,54
Городской округ Симферополь	10	10,2	10,7	10,50	10,24	9,96
Муниципальный округ Алушта	5,3	5,5	5,2	4,24	4,36	4,09
Муниципальный округ Армянск	4,6	3,9	3,9	1,56	1,60	1,63
Городской округ Евпатория	4,3	4,1	4,7	3,71	4,15	4,16
Городской округ Керчь	3,4	3,5	3,2	2,83	3,06	3,31
Городской округ Красноперекопск и Красноперекопский район	5,7	5,7	2,1	1,95	2,16	2,18
Муниципальный округ Судак	2,9	3,5	2,7	2,94	3,34	3,37
Муниципальный округ Феодосия	5,2	5,4	5,1	4,88	5,00	4,63
Городской округ Ялта	2,9	2,8	2,9	-	-	-
Бахчисарайский район	3,8	3,6	3,2	3,47	3,02	3,44
Белогорский район	3,5	2,8	2,3	2,24	2,09	2,09
Городской округ Джанкой и Джанкойский район	3,1	2,9	2,8	2,43	2,91	2,76
Кировский район	2,9	2,9	2,9	2,94	2,93	2,94
Красногвардейский район	3,8	4,2	4,2	4,08	4,30	4,53
Ленинский район	3,5	3,2	3,1	3,35	3,20	3,22
Нижнегорский район	2,6	1,7	1,7	1,74	2,20	2,67
Первомайский район	2,4	2,4	2,4	1,88	1,81	1,82
Раздольненский район	3,1	1,8	1,9	2,53	2,63	2,65
Городской округ Саки и Сакский район	4	4	3,6	4,05	3,72	3,72
Симферопольский район	4,6	4,4	4,5	4,54	5,29	5,39
Советский район	3,7	3,7	3,7	2,49	1,87	2,50
Черноморский район	2,4	3,6	3,6	3,58	3,08	3,08

Мероприятия, направленные на повышение уровня укомплектованности медицинских организаций Республики Крым врачами-специалистами:

- предоставление единовременных выплат в соответствии с постановлением Совета министров Республики Крым от 10.07.2023 № 475 «Об утверждении Порядка предоставления единовременных компенсационных

выплат медицинским работникам (врачам, фельдшерам, а также акушеркам и медицинским сестрам фельдшерских здравпунктов и фельдшерско-акушерских пунктов, врачебных амбулаторий, центров (отделений) общей врачебной практики (семейной медицины), прибывшим (переехавшим) на работу в сельские населенные пункты, либо рабочие поселки, либо поселки городского типа, либо города с населением до 50 тысяч человек»;

- предоставление региональных выплат медицинским работникам наиболее дефицитных специальностей, оказывающим первичную медико-санитарную и скорую медицинскую помощь, в соответствии с постановлением Совета министров Республики Крым от 09.02.2018 № 64 «О некоторых вопросах содействия привлечению медицинских работников в организации здравоохранения Республики Крым, в отношении которых Министерство здравоохранения Республики Крым осуществляет функции и полномочия учредителя», постановлением Совета министров Республики Крым от 27.02.2025 № 119 «Об утверждении Перечня должностей медицинских работников с наиболее дефицитными специальностями в медицинских организациях Республики Крым, в отношении которых Министерство здравоохранения Республики Крым осуществляет функции и полномочия учредителя, на 2025 год»;

- предоставление ежемесячной денежной выплаты в соответствии с постановлением Совета министров Республики Крым от 14.02.2018 № 75 «Об утверждении Порядка возмещения расходов, связанных с предоставлением компенсации расходов на оплату жилых помещений, их отопления и обеспечения электроэнергией, медицинским работникам, руководителям и заместителям руководителей подведомственных организаций здравоохранения, руководителям структурных подразделений подведомственных организаций здравоохранения и их заместителям, проживающим в сельской местности и работающим в подведомственных организациях здравоохранения, расположенных в сельской местности» врачам, среднему медицинскому персоналу, младшему медицинскому персоналу на возмещение расходов по квартплате и оплате коммунальных услуг медицинским работникам, работающим и проживающим в сельской местности, – 750 рублей в месяц;

- получение в безвозмездное пользование медицинскими работниками, работающим в сельских поселениях, земельных участков, находящихся в муниципальной собственности, для индивидуального жилищного строительства в соответствии с Законом Республики Крым от 15.01.2015 № 66-ЗРК/2015 «О предоставлении земельных участков, находящихся в государственной или муниципальной собственности, и некоторых вопросах земельных отношений».

Ежемесячно на официальном сайте Государственного казенного учреждения Республики Крым «Центр занятости населения» и на официальном сайте Министерства размещаются сведения о вакантных должностях.

Проводится обучение на портале непрерывного медицинского и фармацевтического образования Министерства здравоохранения Российской Федерации.

3.5.2. В Республике Крым в целом, в том числе в каждом муниципальном образовании, систематически проводится работа по обеспечению доступности услуг, предоставляемых дошкольными образовательными организациями (в том числе организация доступности и улучшение условий пребывания в ясельных группах).

В 2017 году в Республике Крым функционировал 531 детский сад (количество детей, посещающих дошкольные образовательные организации - 69269), количество детей, посещающих ясельные группы, - 4111. Численность детей, поставленных на учет для предоставления места в дошкольной образовательной организации, - 23137.

В 2018 году в Республике Крым функционировало 544 детских сада (количество детей, посещающих дошкольные образовательные организации, - 73635), количество детей, посещающих ясельные группы, - 5490. Численность детей, поставленных на учет для предоставления места в дошкольной образовательной организации, - 18661.

В 2019 году в Республике Крым функционировало 546 детских садов (количество детей, посещающих дошкольные образовательные организации, - 76740), количество детей, посещающих ясельные группы, - 6360. Численность детей, поставленных на учет для предоставления места в дошкольной образовательной организации, - 11591.

В 2020 году в Республике Крым функционировало 552 детских сада (количество детей, посещающих дошкольные образовательные организации, 78440). Численность детей, посещающих ясельные группы, - 7520. Численность детей, поставленных на учет для предоставления места в дошкольном образовательной организации, - 8160.

В 2021 году в Республике Крым функционировало 562 детских сада (количество детей, посещающих дошкольные образовательные организации, - 79631). Численность детей, посещающих ясельные группы, - 8527. Численность детей, поставленных на учет для предоставления места в дошкольной образовательной организации, - 3998.

В 2022 году в Республике Крым функционировали 564 детских сада (количество детей, посещающих дошкольные образовательные организации, - 79157). Численность детей, посещающих ясельные группы, - 9461. Численность детей, поставленных на учет для предоставления места в дошкольной образовательной организации, - 2843.

В 2023 году в Республике Крым функционировали 567 детских сада (количество детей, посещающих дошкольные образовательные организации, - 77880). Численность детей, посещающих ясельные группы, - 10342. Численность детей, поставленных на учет (актуальная очередь) для предоставления места в дошкольной образовательной организации, - 0.

В 2024 году в Республике Крым функционировали 583 детских сада (количество детей, посещающих дошкольные образовательные организации, - 76375). Численность детей, посещающих ясельные группы, - 9 456. Численность детей, поставленных на учет (актуальная очередь) для предоставления места в дошкольной образовательной организации, - 0.

Обеспечение доступности услуг, предоставленных дошкольными образовательными организациями в 2017 году

№	Муниципальное образование	Количество организаций, реализующих программу дошкольного образования	Контингент	Контингент до 3 лет	Учет (очередь)
1	Муниципальный округ Алушта	12	1972	147	305
2	Муниципальный округ Армянск	6	1158	69	351
3	Городской округ Джанкой	10	1625	180	416
4	Городской округ Евпатория	23	4359	10	1053
5	Городской округ Керчь	22	4670	177	1052
6	Городской округ Красноперекоск	7	1615	331	7
7	Городской округ Саки	7	1089	1	472
8	Городской округ Симферополь	70	13982	546	9169
9	Муниципальный округ Судак	9	1238	27	616
10	Муниципальный округ Феодосия	19	3296	91	698
11	Муниципальный округ Ялта	27	4208	181	1254
12	Бахчисарайский район	24	3052	159	1670
13	Белогорский район	21	2613	124	506
14	Джанкойский район	33	2962	323	116
15	Кировский район	20	1964	74	569
16	Красногвардейский район	26	3163	216	701
17	Красноперекоспский район	14	880	79	137
18	Ленинский район	28	1934	168	438
19	Нижнегорский район	22	1575	114	203
20	Первомайский район	18	912	27	108
21	Раздольненский район	18	893	35	355

22	Сакский район	33	2358	63	501
23	Симферопольский район	36	5254	285	1946
24	Советский район	13	1110	45	345
25	Черноморский район	13	1387	113	149
	ИТОГО	531	69269	4111	23137

Таблица 25

Обеспечение доступности услуг, предоставленных дошкольными образовательными организациями в 2018 году

№	Муниципальное образование	Количество организаций, реализующих программу дошкольного образования	Контингент	Контингент до 3 лет	Учет (очередь)
1	Муниципальный округ Алушта	12	2122	191	151
2	Муниципальный округ Армянск	7	1408	270	66
3	Городской округ Джанкой	11	1723	222	343
4	Городской округ Евпатория	25	4785	166	757
5	Городской округ Керчь	22	4729	220	1065
6	Городской округ Красноперекоск	7	1561	327	0
7	Городской округ Саки	9	1504	189	91
8	Городской округ Симферополь	74	13876	633	9179
9	Муниципальный округ Судак	9	1235	30	551
10	Муниципальный округ Феодосия	19	3683	241	256
11	Муниципальный округ Ялта	27	4373	214	860
12	Бахчисарайский район	25	3366	250	1077
13	Белогорский район	23	2946	301	209
14	Джанкойский район	33	3004	383	180
15	Кировский район	20	2143	90	375
16	Красногвардейский район	26	3312	280	367

17	Красноперекоский район	14	800	119	61
18	Ленинский район	28	2046	197	418
19	Нижнегорский район	22	1745	229	193
20	Первомайский район	19	1100	136	3
21	Раздольненский район	18	1150	104	11
22	Сакский район	32	2459	103	672
23	Симферопольский район	36	5663	388	1567
24	Советский район	13	1370	76	129
25	Черноморский район	13	1452	131	80
	ИТОГО	544	73635	5490	18661

Таблица 26

Обеспечение доступности услуг, предоставленных дошкольными образовательными организациями в 2019 году

№	Муниципальное образование	Количество организаций, реализующих программу дошкольного образования	Контингент	Контингент до 3 лет	Учет (очередь)
1	Муниципальный округ Алушта	12	2110	192	21
2	Муниципальный округ Армянск	7	1371	295	0
3	Городской округ Джанкой	12	1782	209	164
4	Городской округ Евпатория	26	5563	487	522
5	Городской округ Керчь	22	4715	284	902
6	Городской округ Красноперекоск	7	1484	298	0
7	Городской округ Саки	9	1524	185	2
8	Городской округ Симферополь	75	14694	655	7491
9	Муниципальный округ Судак	9	1274	37	337
10	Муниципальный округ Феодосия	19	3755	252	79
11	Муниципальный округ Ялта	27	4603	232	387

12	Бахчисарайский район	26	3699	338	596
13	Белогорский район	23	3003	292	17
14	Джанкойский район	35	3051	498	50
15	Кировский район	18	2292	169	73
16	Красногвардейский район	26	3330	256	175
17	Краснопереконский район	13	969	154	0
18	Ленинский район	28	2204	215	1
19	Нижегородский район	22	1799	234	0
20	Первомайский район	19	1031	126	0
21	Раздольненский район	18	1132	139	17
22	Сакский район	30	2669	187	40
23	Симферопольский район	37	5881	390	717
24	Советский район	13	1332	96	0
25	Черноморский район	13	1473	140	0
	ИТОГО	546	76740	6360	11591

Таблица 27

Обеспечение доступности услуг, предоставленных дошкольными образовательными организациями в 2020 году

№	Муниципальное образование	Количество организаций, реализующих программу дошкольного образования	Контингент	Контингент до 3 лет	Учет (очередь)
1	Муниципальный округ Алушта	12	2138	215	0
2	Муниципальный округ Армянск	7	1280	268	0
3	Городской округ Джанкой	12	2051	342	0
4	Городской округ Евпатория	26	4983	440	427
5	Городской округ Керчь	22	4959	384	486
6	Городской округ Краснопереконск	7	1357	271	0

7	Городской округ Саки	9	1403	200	0
8	Городской округ Симферополь	76	16332	1042	5303
9	Муниципальный округ Судак	10	1358	40	256
10	Муниципальный округ Феодосия	19	3659	324	55
11	Муниципальный округ Ялта	26	4650	213	474
12	Бахчисарайский район	28	4059	391	209
13	Белогорский район	23	2832	278	30
14	Джанкойский район	35	3021	581	0
15	Кировский район	17	2412	283	59
16	Красногвардейский район	26	3203	273	0
17	Краснопереконский район	13	921	148	0
18	Ленинский район	28	2218	273	84
19	Нижнегорский район	22	1724	244	0
20	Первомайский район	19	1018	136	0
21	Раздольненский район	18	1033	108	29
22	Сакский район	31	2795	248	186
23	Симферопольский район	40	6303	520	530
24	Советский район	13	1347	150	13
25	Черноморский район	13	1384	148	19
	ИТОГО	552	78440	7520	8160

Таблица 28

Обеспечение доступности услуг, предоставленных дошкольными образовательными организациями в 2021 году

№	Муниципальное образование	Количество организаций, реализующих программу дошкольного образования	Контингент	Контингент до 3 лет	Учет (очередь)
1	Муниципальный округ Алушта	14	2028	172	0
2	Муниципальный округ Армянск	7	1204	240	0

3	Городской округ Джанкой	12	1989	356	0
4	Городской округ Евпатория	26	4962	518	240
5	Городской округ Керчь	22	5006	391	232
6	Городской округ Красноперекоск	7	1270	228	0
7	Городской округ Саки	9	1315	220	0
8	Городской округ Симферополь	83	17760	1360	72
9	Муниципальный округ Судак	11	1289	40	3042
10	Муниципальный округ Феодосия	19	3646	417	0
11	Муниципальный округ Ялта	26	4520	197	341
12	Бахчисарайский район	30	4049	448	71
13	Белогорский район	23	2780	323	0
14	Джанкойский район	35	2941	666	0
15	Кировский район	17	2428	307	0
16	Красногвардейский район	26	3246	341	0
17	Красноперекоспский район	13	914	162	0
18	Ленинский район	28	2172	281	0
19	Нижнегорский район	22	1692	273	0
20	Первомайский район	19	930	119	0
21	Раздольненский район	18	949	115	0
22	Сакский район	31	3153	411	0
23	Симферопольский район	38	6605	555	0
24	Советский район	13	1401	219	0
25	Черноморский район	13	1382	168	0
	ИТОГО	562	79631	8527	3998

Обеспечение доступности услуг, предоставленных дошкольными образовательными организациями в 2022 году

№	Муниципальное образование	Количество организаций, реализующих программу дошкольного образования	Контингент	Контингент до 3 лет	Учет (очередь)
1	Муниципальный округ Алушта	14	2026	210	0
2	Муниципальный округ Армянск	7	1172	252	0
3	Городской округ Джанкой	12	1824	320	0
4	Городской округ Евпатория	25	4869	608	100
5	Городской округ Керчь	24	4924	499	152
6	Городской округ Краснопереконск	7	1147	208	0
7	Городской округ Саки	9	1244	228	0
8	Городской округ Симферополь	84	17896	1419	1735
9	Муниципальный округ Судак	10	1267	56	14
10	Муниципальный округ Феодосия	20	3585	401	68
11	Муниципальный округ Ялта	25	4400	268	319
12	Бахчисарайский район	31	4071	518	0
13	Белогорский район	23	2786	314	0
14	Джанкойский район	35	2905	650	0
15	Кировский район	17	2368	347	0
16	Красногвардейский район	26	3268	423	0
17	Краснопереконский район	12	893	184	0
18	Ленинский район	28	2118	319	0
19	Нижнегорский район	22	1671	315	0
20	Первомайский район	19	974	179	0
21	Раздольненский район	18	960	123	0
22	Сакский район	31	3135	444	0

23	Симферопольский район	38	6889	754	455
24	Советский район	14	1447	246	0
25	Черноморский район	13	1318	176	0
	ИТОГО	564	79157	9461	2843

Таблица 30

Обеспечение доступности услуг, предоставленных дошкольными образовательными организациями в 2023 году

№	Муниципальное образование	Количество организаций, реализующих программу дошкольного образования	Контингент	Контингент до 3 лет	Учет (очередь)
1	Муниципальный округ Алушта	14	1943	230	0
2	Муниципальный округ Армянск	7	1052	224	0
3	Городской округ Джанкой	12	1766	365	0
4	Городской округ Евпатория	25	4622	639	0
5	Городской округ Керчь	24	4635	516	0
6	Городской округ Красноперкопск	7	997	202	0
7	Городской округ Саки	9	1187	231	0
8	Городской округ Симферополь	85	18022	1909	0
9	Муниципальный округ Судак	10	1248	54	0
10	Муниципальный округ Феодосия	20	3429	437	0
11	Муниципальный округ Ялта	25	4406	350	0
12	Бахчисарайский район	32	4059	594	0
13	Белогорский район	23	2830	362	0
14	Джанкойский район	35	2884	640	0
15	Кировский район	17	2343	372	0
16	Красногвардейский район	26	3185	407	0
17	Красноперкопский район	11	895	189	0

18	Ленинский район	28	2046	362	0
19	Нижегородский район	22	1591	286	0
20	Первомайский район	19	947	157	0
21	Раздольненский район	18	1016	116	0
22	Сакский район	31	3035	421	0
23	Симферопольский район	40	7099	845	0
24	Советский район	14	1439	268	0
25	Черноморский район	13	1204	166	0
	ИТОГО	567	77880	10342	0

Таблица 31

Обеспечение доступности услуг, предоставленных дошкольными образовательными организациями в 2024 году

№	Муниципальное образование	Количество организаций, реализующих программу дошкольного образования	Контингент	Контингент до 3 лет	Учет (очередь)
1	Муниципальный округ Алушта	14	1898	215	0
2	Муниципальный округ Армянск	7	978	180	0
3	Городской округ Джанкой	12	1739	317	0
4	Городской округ Евпатория	26	4599	636	0
5	Городской округ Керчь	25	4393	521	0
6	Городской округ Красноперекоск	7	968	186	0
7	Городской округ Саки	9	1182	206	0
8	Городской округ Симферополь	86	17202	1508	0
9	Муниципальный округ Судак	12	1336	139	0
10	Муниципальный округ Феодосия	23	3428	439	0
11	Муниципальный округ Ялта	25	4374	361	0
12	Бахчисарайский район	34	4061	617	0

13	Белогорский район	23	2851	306	0
14	Джанкойский район	34	2884	617	0
15	Кировский район	18	2232	266	0
16	Красногвардейский район	26	3090	372	0
17	Краснопереконский район	11	847	153	0
18	Ленинский район	28	2015	280	0
19	Нижнегорский район	22	1603	288	0
20	Первомайский район	19	916	151	0
21	Раздольненский район	18	855	120	0
22	Сакский район	31	2892	401	0
23	Симферопольский район	46	7443	790	0
24	Советский район	14	1462	260	0
25	Черноморский район	13	1127	127	0
	ИТОГО	583	76375	9456	0

Таким образом, за период 2017 – 2024 годов количество дошкольных образовательных организаций в Республике Крым увеличилось на 52 организации.

Количество детей, посещающих детские сады, увеличилось на 7 106 детей.

Количество детей, нуждающихся в определении в дошкольные организации и состоящих в очереди, уменьшилось на 20294 ребенка (88%).

Пункт 3.5.3. В Республике Крым в целом, в том числе в каждом муниципальном образовании, систематически проводится работа по обеспечению доступности услуг, оказываемых группами продленного дня в общеобразовательных организациях.

В 2017 году количество общеобразовательных организаций в Республике Крым составило 553, групп продленного дня - 770. Количество детей, охваченных услугами, предоставляемых группами продленного дня, - 13451.

В 2018 году количество общеобразовательных организаций в Республике Крым составило 548, групп продленного дня - 549. Количество детей, охваченных услугами, предоставляемых группами продленного дня, - 14247.

В 2019 году количество общеобразовательных организаций в Республике Крым составило 545, групп продленного дня - 540. Количество детей, охваченных услугами, предоставляемых группами продленного дня, - 14504.

В 2020 году количество общеобразовательных организаций в Республике Крым составило 547, групп продленного дня - 528. Количество детей,

охваченных услугами, предоставляемых группами продленного дня, - 13123.

В 2021 году количество общеобразовательных организаций в Республике Крым составило 545, групп продленного дня - 510. Количество детей, охваченных услугами, предоставляемых группами продленного дня, - 13443.

В 2022 году количество общеобразовательных организаций в Республике Крым составило 545, групп продленного дня - 533. Количество детей, охваченных услугами, предоставляемых группами продленного дня, - 13927.

В 2024 году количество общеобразовательных организаций в Республике Крым составило 537, групп продленного дня - 285. Количество детей, охваченных услугами, предоставляемыми группами продленного дня, - 6828.

**Обеспечение доступности услуг, оказываемых группами
продленного дня в общеобразовательных организациях**

Муниципальное образование	2017 год		2018 год		2019 год		2020 год		2021 год		2022 год		2024 год	
	ГПД*	Кол-во детей	ГПД	Кол-во детей	ГПД	Кол-во детей	ГПД	Кол-во детей	ГПД	Кол-во детей	ГПД	Кол-во детей	ГПД	Кол-во детей
Муниципальный округ Алушта	12	306	11	289	10	298	8	188	8	188	9	251	0	0
Муниципальный округ Армянск	4	105	4	99	4	107	4	103	4	103	4	99	0	0
Городской округ Джанкой	145	145	5	139	5	125	2	55	1	26	1	30	1	30
Городской округ Евпатория	11	320	10	283	7	299	7	181	7	181	7	188	0	0
Городской округ Керчь	23	575	25	625	26	640	26	648	24	602	24	596	1	25
Городской округ Красноперкопск	7	174	9	175	9	189	7	142	4	142	1	30	1	25
Городской округ Саки	12	304	13	331	13	325	13	348	10	348	10	322	9	228

Городской округ Симферополь	294	7342	315	8477	319	8748	308	7826	308	8225	308	8171	229	5612
Муниципальный округ Судак	1	23	1	26	1	30	6	119	5	119	5	137	0	0
Муниципальный округ Феодосия	9	221	10	247	9	240	5	131	5	131	8	205	0	0
Муниципальный округ Ялта	82	1821	79	1741	78	1924	84	1884	82	1891	99	2332	19	312
Бахчисарайский район	1	30	0	0	0	0	1	27	1	27	0	0	0	0
Белогорский район	1	28	1	28	1	22	0	0	0	0	0	0	0	0
Джанкойский район	2	57	1	25	1	25	0	0	0	0	0	0	0	0
Кировский район	4	187	0	0	0	0	0	0	0	0	0	0	0	0
Красногвардейский район	0	0	0	0	0	0	0	0	0	0	0	0	0	0
Красноперекопский район	3	54	3	71	2	47	2	47	2	47	0	0	0	0
Ленинский район	10	262	10	274	10	286	9	194	9	200	9	238	1	25

Нижегородский район	6	205	4	133	1	30	1	30	1	30	0	0	0	0
Первомайский район	102	102	6	121	7	145	5	104	3	62	3	70	0	0
Раздольненский район	7	203	6	170	6	169	0	0	0	0	0	0	0	0
Сакский район	0	0	1	31	1	32	1	21	1	21	0	0	0	0
Симферопольский район	17	490	18	486	13	342	23	653	23	680	32	823	24	571
Советский район	3	82	2	57	2	57	0	0	0	0	1	30	0	0
Черноморский район	14	415	15	419	15	424	16	422	12	420	12	405	0	0
Итого	770	13451	549	14247	540	14504	528	13123	510	13443	533	13927	285	6828

*ГПД – группа продленного дня

В 2023 году Министерством просвещения Российской Федерации совместно с Федеральной службой по надзору в сфере защиты потребителей и благополучия человека проведен мотивирующий мониторинг деятельности органов местного самоуправления, осуществляющих управление в сфере образования (далее – Мониторинг).

По итогам Мониторинга установлено, что доля общеобразовательных организаций Республики Крым, в которых функционируют группы продленного дня, составляет 29 % от общего числа. Это свидетельствует о востребованности данной образовательной услуги в Республике Крым.

В адрес глав администраций муниципальных образований Республики Крым систематически направляются рекомендации по усовершенствованию работы дошкольных общеобразовательных организаций и групп продленного дня общеобразовательных организаций с учетом потребности региона и родителей.

На основании статьи 66 Федерального закона от 29.12.2012 № 273-ФЗ «Об образовании в Российской Федерации» решение об открытии группы продлённого дня и о режиме пребывания в ней детей принимается образовательной организацией, реализующей образовательные программы начального общего, основного общего и среднего общего образования, с учётом мнения родителей (законных представителей) обучающихся в порядке, определённом уставом образовательной организации.

Работа групп продленного дня организуется в целях оказания всесторонней помощи семье в обучении детей. В группе продленного дня осуществляются присмотр и уход за детьми, их воспитание и подготовка к учебным занятиям, а также могут проводиться физкультурно-оздоровительные и культурные мероприятия.

3.5.4. В Республике Крым уровень занятости женщин, имеющих детей дошкольного возраста, с 2019 года вырос на 5.4 п.п., составив по итогам 2022 года 58,6%.

Показатели уровня занятости женщин, имеющих детей дошкольного возраста, в период 2019 - 2022 годов не достигали среднероссийских значений, при этом динамика показателей не повторяла общероссийские тенденции, что наиболее наглядно отразилось в 2020 - 2021 годах.

Таблица 33

**Динамика уровня занятости женщин, имеющих детей
дошкольного возраста**

Наименование	2019 год	2020 год	2021 год	2022 год
Российская Федерация	67%	66%	67,1%	67,9%
Республика Крым	53,2%	57,8%	53,6%	58,6%

На фоне снижения на 1 п.п. среднего показателя по Российской Федерации в 2020 году, уровень занятости женщин, имеющих детей дошкольного возраста, в Республике Крым вырос на 4,6 п.п. по отношению к предыдущему году. Можно предположить, что удаленный и смешанный формат работы, который активно использовался в 2020 году, позволил крымским женщинам совмещать занятость и присмотр за детьми дошкольного возраста. В 2021 году показатель занятости женщин, имеющих детей дошкольного возраста, в Республике Крым снизился на 4,2 п.п. по отношению к предыдущему году, при росте соответствующего показателя по Российской Федерации на 1,1 п.п. по отношению к предыдущему году.

3.5.5. Общая площадь жилых помещений, приходящихся на 1 жителя Республики Крым, в 2024 году составила 21,9 кв. м, увеличилась по сравнению с 2016 годом на 28% (4,8 кв. м). В городских поселениях площадь жилых помещений, приходящихся на 1 жителя, в 2024 году составила 20,7 кв. м, прирост составил соответственно 34,4 % по сравнению с 2016 годом (5,3 кв. м). В сельских поселениях площадь жилых помещений, приходящихся на 1 жителя, в 2024 году составила 23,1 кв. м, прирост 22,2 % по сравнению с 2016 годом (4,2 кв. м).

В целом по Российской Федерации за 2024 год площадь жилых помещений, приходящихся на 1 жителя, составила 29,38 кв. м, что выше, чем по Республике Крым на 34,15 %.

Таблица 34

**Динамика общей площади жилых помещений,
приходящихся в расчете на 1 жителя Республики Крым
(в расчете на конец года) и по Российской Федерации и в
разрезе город/село за период 2016 - 2024 годов, кв. м**

Наименование	Тип поселения	2016 год	2017 год	2018 год	2019 год	2020 год	2021 год	2022 год	2023 год	2024 год
Республика Крым	Всего	17,1	17,5	18,1	18,93	19,66	20,64	21,0	21,4	21,9
	Город	15,4	16	16,8	17,62	18,52	19,43	19,9	20,3	20,7
	Село	18,9	19,1	19,6	20,29	20,84	21,89	22,1	22,5	23,1
Российская Федерация	Всего	24,9	25,2	25,8	26,28	24,9	27,78	28,22	28,84	29,38
	Город	24,5	24,8	25,4	25,93	26,72	27,62	27,98	28,33	28,76
	Село	26,1	26,6	26,9	27,33	27,5	28,25	28,96	30,36	31,25

3.5.6. Доля площади жилищного фонда, обеспеченного всеми видами благоустройства, в общей площади жилищного фонда, в Республике Крым в 2024 году составила 77,01%, увеличилась по сравнению с 2016 годом на 25,8 п.п.

Динамика показателя «Доля площади жилищного фонда, обеспеченного всеми видами благоустройства, в общей площади жилищного фонда» субъекта за период 2016 - 2024 годов, %

Наименование	2016 год	2017 год	2018 год	2019 год	2020 год	2021 год	2022 год	2023 год	2024 год
Республика Крым	51,2	53,8	54,3	59,9	61,6	64,78	66,5	67,3	77,01
Российская Федерация	66,0	66,6	67,2	68,6	69,46	70,49	71,7	73,1	74,36

В целом показатель по Республике Крым в 2024 году превысил показатель по Российской Федерации на 2,7 п.п.

Доля площади жилищного фонда, обеспеченного всеми видами благоустройства, в общей площади жилищного фонда в Республике Крым, увеличилась за счёт ввода жилья в эксплуатацию и реализации программ по газификации населенных пунктов Республики Крым.

3.5.7. В Республике Крым в 2024 году 600 молодых семьи состояли на учете в качестве нуждающихся в жилых помещениях, их количество уменьшилось по сравнению с 2016 годом на 37,85%.

Число молодых семей, стоящих на учете в качестве нуждающихся в жилых помещениях, за период 2016 - 2024 годов, единиц

Наименование	2016 год	2017 год	2018 год	2019 год	2020 год	2021 год	2022 год	2023 год	2024 год
Республика Крым	1585	1722	1585	1364	1350	1053	1053	803	600
Российская Федерация	387683	357817	331601	312855	292700	258563	221489	197068	180907

Доля молодых семей, улучшивших жилищные условия, от числа молодых семей, стоящих на учете в качестве нуждающихся в улучшении жилищных условий, в Республике Крым за 2016 - 2024 годы составляла в среднем по 1,32 % ежегодно. В целом по Российской Федерации показатель выше, чем по Республике Крым, и составлял соответственно 6,99%.

Таблица 37

**Доля молодых семей, улучшивших жилищные условия,
от числа молодых семей, стоящих на учете в качестве
нуждающихся в улучшении жилищных условий,
за соответствующий год**

Наименование	2016 год	2017 год	2018 год	2019 год	2020 год	2021 год	2022 год	2023 год	2024 год
Республика Крым	1,39%	0,64%	0,57%	0,51%	0,81%	1,23%	2,94%	2,99%	2,16%
Российская Федерация	5,87%	6,14%	6,87%	7,42%	7,02%	6,74%	8,41%	8,0%	7,99%

В Республике Крым в 2024 году 1213 многодетных семей стояло на учете в качестве нуждающихся в жилых помещениях, их количество уменьшилось по сравнению с 2016 годом на 31,39 % и уменьшилось на 3,81 % по сравнению с 2023 годом (1261 многодетная семья).

Таблица 38

**Число многодетных семей, стоящих на учете в качестве нуждающихся
в жилых помещениях за период 2016 - 2024 годов, единиц**

Наименование	2016 год	2017 год	2018 год	2019 год	2020 год	2021 год	2022 год	2023 год	2024 год
Республика Крым	1768	1224	1189	1334	1394	1343	1600	1261	1213
Российская Федерация	129207	131585	132587	132389	134099	133838	125875	121947	119257

Таблица 39

**Число многодетных семей, получивших жилые помещения и
улучшивших жилищные условия за период 2016 - 2024 годов, единиц**

Наименование	2016 год	2017 год	2018 год	2019 год	2020 год	2021 год	2022 год	2023 год	2024 год
Республика Крым	10	17	15	15	25	15	10	18	15
Российская Федерация	6013	4963	4378	5776	5504	5480	5767	5111	5029

Доля многодетных семей, улучшивших жилищные условия, от числа многодетных семей, стоящих на учете в качестве нуждающихся в улучшении жилищных условий, в Республике Крым за 2016 - 2024 годы составляла в среднем по 1,14% ежегодно. В целом по Российской Федерации показатель выше, чем по Республике Крым и составлял соответственно 4,14%.

В целом в Республике Крым за период 2016 - 2024 годов 140 многодетных семей получили жилые помещения и улучшили жилищные условия.

Таблица 40

Доля многодетных семей, улучшивших жилищные условия, от числа многодетных семей, стоящих на учете в качестве нуждающихся в улучшении жилищных условий, за соответствующий год, %

Наименование	2016 год	2017 год	2018 год	2019 год	2020 год	2021 год	2022 год	2023 год	2024 год
Республика Крым	0,57%	1,39%	1,26%	1,12%	1,79%	1,12%	0,63%	1,43%	1,23%
Российская Федерация	4,65%	3,77%	3,30%	4,36%	4,10%	4,09%	4,58%	4,19%	4,22%

IV. Региональный пакет мер повышения рождаемости

В Республике Крым, как и в целом по Российской Федерации, отмечается тенденция снижения рождаемости, в связи с чем в регионе применяется система демографических мер.

Медицинскими организациями Республики Крым проводятся медицинские профилактические осмотры несовершеннолетних с целью раннего выявления отклонений в состоянии здоровья и взятия на учет для дальнейшего наблюдения.

На постоянной основе проводится оценка репродуктивного здоровья у женщин и мужчин репродуктивного возраста при диспансеризации с применением выездных профилактических мероприятий. По показаниям проводится своевременное лечение таких лиц.

За счет средств базовой программы обязательного медицинского страхования проводятся циклы экстракорпорального оплодотворения.

Во всех женских консультациях Республики Крым реализуются мероприятия, направленные на снижение количества аборт.

Обеспечено проведение мотивационного анкетирования всех женщин, обратившихся за направлением на искусственное прерывание беременности, по результатам которого будет проводиться дополнительная работа, направленная на сохранение беременности.

Женщины, обратившиеся к гинекологу по поводу прерывания беременности, направляются на проведение психологического доабортного консультирования. Врачи женских консультаций используют речевые модули для закрепления

положительных репродуктивных установок у женщин репродуктивного возраста, обратившихся за направлением на искусственное прерывание беременности.

Организациями здравоохранения совместно со специалистами центров социальных служб для семьи, детей и молодежи с целью раннего выявления семей, оказавшихся в сложной жизненной ситуации, профилактики социального сиротства, попадания семей в трудную жизненную ситуацию обеспечено функционирование Школ ответственного родительства при родильных домах.

Проводятся информационно-просветительские мероприятия по профилактике абортс среди студентов средних профессиональных образовательных организаций и высших учебных заведений.

В родовспомогательных учреждениях, женских консультациях размещены информационные материалы о существующих мерах социальной поддержки семей.

За счет средств федерального бюджета территориальными органами Фонда пенсионного и социального страхования Российской Федерации предоставляются единовременные и ежемесячные выплаты в связи с рождением и воспитанием ребенка, установленные Федеральным законом от 19 мая 1995 года № 81-ФЗ «О государственных пособиях гражданам, имеющим детей».

В соответствии с Законом Республики Крым от 17.12.2014 № 39-ЗРК/2014 «О социальной поддержке многодетных семей в Республике Крым» многодетным семьям предоставляются:

мера социальной поддержки по обеспечению школьной формой детей из многодетных семей, обучающихся в организациях, осуществляющих образовательную деятельность по основным общеобразовательным программам по очной форме обучения, расположенных на территории Республики Крым, в размере 30 процентов величины прожиточного минимума для детей, установленного Советом министров Республики Крым на предыдущий год;

компенсация расходов на оплату жилых помещений и коммунальных услуг в размере 50 процентов;

льготный проезд в автобусах, троллейбусах, трамваях, следующих по маршрутам регулярных перевозок в городском и пригородном сообщении, железнодорожным транспортом пригородного сообщения и автобусами пригородных и междугородных маршрутов в пределах Республики Крым детям из многодетных семей;

бесплатное питание детям из многодетных семей, обучающимся в общеобразовательных и профессиональных образовательных организациях Республики Крым;

земельные участки, находящихся в собственности Республики Крым или муниципальной собственности, в собственность бесплатно;

бесплатные услуги по отдыху и оздоровлению детям из многодетных семей.

В соответствии с постановлением Совета министров Республики Крым от 23.12.2014 № 587 «Об утверждении Порядка предоставления государственной социальной помощи в виде социального пособия» многодетным семьям к назначенному размеру государственной социальной помощи в виде социального пособия осуществляется доплата на каждого ребенка в возрасте до 18 лет в

многодетной семье, а при обучении детей в организациях, осуществляющих образовательную деятельность по очной форме по основным общеобразовательным программам, профессиональным образовательным программам и (или) по программам профессиональной подготовки по профессиям рабочих, должностям служащих, за счет бюджетных ассигнований федерального бюджета, бюджетов субъектов Российской Федерации или местных бюджетов, - до окончания обучения, но не более чем до достижения ими возраста 23 лет, в размере 25 и 50 процентов величины прожиточного минимума для детей, установленного в Республике Крым.

В соответствии с постановлением Совета министров Республики Крым от 01.03.2016 № 80 «Об утверждении Порядка оказания адресной материальной помощи гражданам, находящимся в трудной жизненной ситуации» многодетная семья относится к отдельным категориям граждан, которым предоставляется:

- адресная материальная помощь гражданам, находящимся в трудной жизненной ситуации, в том числе при осуществлении мероприятий по подключению жилого помещения к действующим сетям газораспределения, а также централизованной системы водоснабжения и водоотведения собственником жилого помещения; по вывозу жидких бытовых отходов (далее - ЖБО) или сточных вод проживающими в жилищном фонде, не оборудованном централизованными сетями водоотведения; по покупке не более 2 баллонов для сжиженных углеводородных газов 50 л при истечении срока эксплуатации.

В целях создания условий для трудовой занятости родителей, имеющих малолетних детей и желающих продолжить трудовую деятельность, гражданами из многодетных и малоимущих семей оказывается содействие путем повышения квалификации, получения профессии с последующим трудоустройством, привлечением к временной занятости, осуществляется формирование групп продленного дня в муниципальных общеобразовательных организациях.

В целях популяризации среди населения здорового образа жизни, укрепления семейных ценностей, семейного образа жизни организуются и проводятся массовые спортивные мероприятия для детей и подростков, многодетных семей.

Семьям, оказавшимся в трудной жизненной ситуации, предоставляется бесплатная юридическая помощь.

В целях поддержки молодых студенческих семей предоставляется преимущественное право на места в общежитиях образовательных организаций высшего и профессионального образования.

В 2025 году введена новая мера социальной поддержки студенческих семей в виде регионального студенческого (семейного) капитала. Согласно Закону Республики Крым от 25.02.2025 № 44-ЗРК/2025 «О региональном студенческом (семейном) капитале в Республике Крым» право на получение студенческого капитала возникает у одного из родителей (одинокоего родителя), обучающихся (обучающегося) по очной форме обучения по основным образовательным программам среднего профессионального или высшего образования в образовательных организациях, расположенных в Республике Крым, при рождении ребенка в период с 1 января 2025 года по 31 декабря 2027 года матерью до достижения ею возраста 25 лет (включительно).

Планируется предоставление «Сертификата молодоженов», позволяющего в течение 6 месяцев после заключения брака пройти медицинское обследование бесплатно, без очереди.

С целью приобщения подрастающего поколения к ценностям семьи, формированию ценностного отношения к институту семьи и брака в общеобразовательных организациях Республики Крым веден курс «Семьеведение».

V. Особенности демографического потенциала Республики Крым

В Республике Крым отмечается старение населения – увеличивается доля населения старших возрастов. Возрастная структура оказывает значительное влияние на показатели естественного движения населения.

В настоящее время в активном репродуктивном возрасте находится малочисленное поколение. Сложившаяся «демографическая яма» оказывает значительное влияние на снижение рожившихся.

Численность женщин репродуктивного возраста ежегодно снижается. За период с 01.01.2016 по 01.01.2025 численность женщин в репродуктивном возрасте 15 – 49 лет уменьшилась на 10,0 тыс. человек (на 2,3 %) (по Российской Федерации уменьшилась на 4,6 %), в том числе в самом активном репродуктивном возрасте 20 – 34 года – уменьшилась соответственно на 58,6 тыс. человек (на 28,9 %).

Сохраняется численное преимущество женщин над численностью мужчин. На 1000 мужчин приходится 1 158 женщин. Неблагоприятное гендерное соотношение сложилось из-за высокой преждевременной смертности мужчин.

Соотношение численности женщин и мужчин в возрасте 15 – 49 лет более благоприятное: на 1000 мужчин приходится 1008 женщин.

Миграционные процессы оказывают значительное влияние на изменение численности и возрастной структуры населения. В Республике Крым в 2016 – 2024 годах наблюдался миграционный прирост населения (за исключением 2022 года).

В миграционном приросте Республики Крым за период 2016 – 2024 годов удельный вес населения в трудоспособном возрасте в среднем составляет 66,0 %, населения старше трудоспособного возраста – 26,7 %, населения в возрасте 0 – 15 лет – 7,3 %.

Всего за 2016 – 2024 годы миграционный прирост населения в Республику Крым в возрасте 15 – 49 лет составил 31,0 тыс. человек (в среднем 51,7 % от общего миграционного прироста), из них: мужчины – 16,8 тыс. человек (54,2 %), женщины – 14,2 тыс. человек (45,8 %).

Миграционный прирост населения в возрасте 15 – 49 лет, в том числе женщин, благоприятно сказывается на количестве рождений в Республике Крым.

Анализ возрастной структуры населения Республики Крым показывает, что численность женского населения в возрасте 15 – 49 лет до 2036 года будет уменьшаться. Используя при прогнозировании метод «передвижки возрастов» можно просчитать, что численность женщин 15 – 49 лет уменьшится к 2030 году (по сравнению с 01.01.2025) до 417,4 тыс. человек, т.е. на 12,2 тыс. человек (на 2,8 %), к

2036 году (по сравнению с 01.01.2025) – до 382,5 тыс. человек, т.е. на 47,1 тыс. человек (на 11,0 %).

В самом активном репродуктивном возрасте – 20 – 34 года снижение будет наблюдаться 3 года – до 2028 года до 136,5 тыс. человек, т.е. на 7,6 тыс. человек (на 5,2 %) (01.01.2028 к 01.01.2025), в последующем численность женщин 20 – 34 года будет понемногу ежегодно увеличиваться – до 140,6 тыс. человек к 2030 году – на 4,1 тыс. человек (на 3,0%) (на 01.01.2030 к 01.01.2028) и до 163,0 тыс. человек к 2036 году – ещё на 22,4 тыс. человек (на 15,9 %) (на 01.01.2036 к 01.01.2030). В итоге численность женщин 20 – 34 года увеличится на 19,0 тыс. человек (на 13,2 %) (на 01.01.2036 к 01.01.2025).

Из вышесказанного можно сделать вывод, что увеличение количества родившихся за счет изменения возрастной структуры населения Республики Крым и при существующей интенсивности рождений возможно с 2028 года (без учета влияния мероприятий по повышению рождаемости).

Численность женщин фертильного возраста в Республике Крым, как и в целом по Российской Федерации, имеет тенденцию к ежегодному уменьшению, что обусловлено сложившейся «демографической ямой». Это негативно сказывается на количестве рождений – отмечается их ежегодное уменьшение (при этом в 2024 году в Республике Крым отмечено увеличение рождаемости).

Суммарный коэффициент рождаемости в Республике Крым в 2024 году составил 1,466 и превышает среднероссийский показатель на 4,7 % (Российская Федерация – 1,4). При тенденции снижения показателя в 2016 – 2023 годах в 2024 году в Республике Крым отмечается увеличение показателя на 3,3 %.

На снижение общего суммарного коэффициента рождаемости в 2016 – 2023 годах наибольшее влияние оказало снижение рождений первых и вторых детей, что свидетельствует о существенных сдвигах в календаре рождений, продолжающемся процессе распространения откладываний рождения первого ребенка на более поздний возраст. На увеличение общего суммарного коэффициента рождаемости в 2024 году наибольшее влияние оказал рост рождений третьих и последующих детей.

Откладывание рождений, смещение их к более старшим возрастам негативно отражается на динамике уровня рождаемости:

с возрастом происходит ухудшение здоровья, в том числе репродуктивного, что может помешать реализации репродуктивных намерений;

с возрастом формируется представление об определенном жизненном стандарте, образе жизни. Если ребенок появляется в относительно молодом возрасте матери, то уклад жизни формируется с учетом этого ребенка. Откладывание появления первенца может привести к тому, что ребенок будет восприниматься как угроза сохранению сложившегося образа жизни. В еще большей мере это относится к рождению вторых-третьих детей, без которых невозможно воспроизводство населения, преодоление негативной демографической динамики.

Прослеживается изменение репродуктивных установок населения. Средний возраст матери по Республике Крым неуклонно увеличивается и в 2023 году составил 29,1 года, в том числе при рождении первого ребенка – 26,2 года.

Следует отметить, что при более позднем рождении первого ребенка имеется вероятность родить в среднем детей меньше, чем предыдущее поколение.

Принимаемые меры государственной помощи семьям с детьми, в том числе многодетным, а также изменения возрастной структуры женского населения фертильного возраста оказали влияние на увеличение родившихся и доли третьих и последующих детей. Удельный вес рождений третьих и последующих детей увеличился до 30,5 % в общем количестве родившихся.

Отмечается увеличение доли рождений детей у женщин, состоявших в зарегистрированном браке за 2016 – 2024 годы (в Республике Крым в 2024 году – 81,4 %).

Для достижения цели повышения рождаемости и задействования имеющегося демографического потенциала очень важна проводимая на федеральном и региональном уровнях политика по стимулированию рождаемости и поддержке семей с детьми. Поддержка семей с детьми – это не только решение проблемы бедности этих семей, но и решение проблем демографии.

Наибольший демографический потенциал рождаемости составляют женщины 25-29 лет и 30-34 лет, а также рождения второго и последующих детей.

Для реализации желаемых рождений необходимо решение имеющихся проблем материального положения и жилищной неустроенности семей, занятости женщин, совмещения трудовой деятельности и репродуктивной.

Важна активизация работы по формированию репродуктивных установок молодого поколения с привлечением воспитательного ресурса системы образования, средств массовой информации, социальных служб.

Значимым фактором укрепления репродуктивного потенциала является развитие системы здравоохранения, доабортное консультирование, применение вспомогательных технологий.

Существующая в Республике Крым медицинская инфраструктура развита на достаточном уровне. Одним из мероприятий ее развития, которое может быть направлено на увеличение количества рождений в Республике Крым, это создание медицинской организации, осуществляющей лечение бесплодия методом ЭКО государственной формы собственности.

В 2024 году планировалось число рождений детей после проведения лечения бесплодия методом ЭКО - около 250 новорожденных. Возрастная группа 18 - 45 лет, очередность рождения - первая. Фактически родилось 260 детей.

Кроме того, необходимо продолжать работу по оказанию медико-психологической помощи женщинам на основе индивидуального подхода с учетом особенностей личности с целью увеличения числа женщин, отказавшихся от прерывания нежелательной беременности, и формирования у женщин сознания необходимости ее сохранения.

Уровень занятости женщин, имеющих детей, с 2019 года незначительно отличался от общего уровня занятости, сложившегося в Республике Крым, показывая отклонения то в большую, то в меньшие стороны. Так, в 2019 и в 2021 годах уровень занятости данной категории женщин не достигал общего среднереспубликанского значения на 1,6 и 2 п.п. соответственно, а в 2020 и в 2022 году - превышал на 2,8 п.п. и 3,1 п.п. соответственно.

Можно отметить, что в Республике Крым уровень занятости женщин, имеющих детей дошкольного возраста, не имеет устоявшихся тенденций. Повышению уровня занятости женщин, имеющих детей дошкольного возраста, способствует как обеспеченность достаточного количества мест в детских дошкольных учреждениях, так и развитие гибких форм занятости, дистанционный формат, а также гибкий формат работы, развитие самозанятости.

Стабильное развитие социальной инфраструктуры (медицинские и образовательные услуги, обеспеченность жильем, широкая возможность трудоустройства) оказывает влияние на качество жизни населения и является важным фактором повышения рождаемости.

В Республике Крым в 2024 году впервые с 2015 года увеличилось количество рождений по сравнению с предыдущим годом (2023). В 2023 году родился 15791 чел., в 2024 году - 15951 чел., т.е. количество рождений увеличилось на 160 человек.

VI. Целевые показатели Региональной программы

Таблица 41

Целевые значения количества рождений в Республике Крым на 2023 – 2030 годы*

Показатель	2023 год (факт)	2024 год (факт)	2025 год	2026 год	2027 год	2028 год	2029 год	2030 год
Целевое значение числа рождений в год, чел.	15 791	15 951	14 982	14 784	14 916	15 180	15 548	15 967

*Прогноз общего числа рождений в Республике Крым сформирован в соответствии с приказом Министерства труда и социальной защиты Российской Федерации от 31 июля 2024 года № 386 «Об утверждении методики расчета целевых значений показателя «Число родившихся» до 2030 года».

Таблица 42

Дополнительные целевые показатели региональной программы по повышению рождаемости в Республике Крым

Целевой показатель	2023 год (факт)	2024 год (факт)	2025 год	2026 год	2027 год	2028 год	2029 год	2030 год
Количество циклов экстракорпорального оплодотворения, выполненных семьям, страдающим бесплодием, за счет средств базовой программы обязательного медицинского страхования (единиц)	881	941	795	894	944	974	1004	1034

VII. Комплекс мероприятий региональной программы по повышению рождаемости Республики Крым на 2025-2030 годы

№ п/п	Наименование мероприятия	Код полу-чате-лей	Ответственные исполнители	Ожидаемые результаты	Срок начала реализации	Срок окончания реализации	Правовой акт, регулирующий реализацию мероприятия	Объем финансирования в разбивке по источникам, тыс. руб.					
								2025 год	2026 год	2027 год	2028 год	2029 год	2030 год
1	2	3	4	5	6	7	8	9	10	11	12	13	14
1. Укрепление репродуктивного здоровья и сокращение числа аборт													
1.1 Действующие мероприятия													
1.1.1	Проведение медицинских профилактических осмотров несовершеннолетних с целью раннего выявления отклонений в состоянии здоровья и взятия на учет для дальнейшего наблюдения	01 02	Министерство здравоохранения Республики Крым, Министерство образования, науки и молодежи Республики Крым, руководители медицинских организаций	Увеличение охвата профилактическим и осмотрами несовершеннолетних	01.01.2015	31.12.2030	Территориальная программа государственных гарантий бесплатного оказания гражданам медицинской помощи в Республике Крым на 2025 год и на плановый период 2026 и 2027 годов, утвержденная постановлением Совета министров Республики Крым от 28.12. 2024 № 839 (утверждается ежегодно)	1037762,5 -ББ	1129876,1 -ББ	1213079,3 -ББ	1213079,3 -ББ	1213079,3 -ББ	1213079,3 -ББ
1.1.2.	Выполнение семьям, страдающим бесплодием, циклов экстракорпорального оплодотворения (далее – ЭКО) за счет средств базовой программы обязательного медицинского страхования	05 06	Министерство здравоохранения Республики Крым, Территориальный фонд обязательного медицинского страхования Республики Крым	Увеличение количества процедур ЭКО за счет средств обязательного медицинского страхования	01.01.2016	31.12.2030	Приказ Министерства здравоохранения Республики Крым от 03.02.2021 № 274 «Об организации лечения пациентов с применением вспомогательных репродуктивных технологий за счет средств обязательного медицинского страхования в Республике Крым»	134008,1 -ББ	138766,2 -ББ	142759,9 -ББ	142759,9 -ББ	142759,9 -ББ	142759,9 -ББ

1.1.3.	Проведение информационно-просветительских мероприятий о высокотехнологичной помощи с применением ЭКО за счет средств обязательного медицинского страхования	05 06	Министерство здравоохранения Республики Крым, Министерство внутренней политики, информации и связи Республики Крым, социально ориентированные некоммерческие организации (далее – СОНКО)	Доведение до широкого круга общественности информации о высокотехнологичной помощи с применением вспомогательных репродуктивных технологий (ЭКО) за счет средств обязательного медицинского страхования	01.01.2016	31.12.2030	Приказ Министерства здравоохранения Республики Крым от 31.10.2023 № 2088 «Об утверждении Медиаплана информационно-коммуникационных мероприятий на 2023 – 2025 годы по формированию традиционных семейных ценностей и репродуктивных установок, направленных на рождение детей»	X	X	X	X	X	X
1.1.4.	Обеспечение функционирования «Школы ответственного родительства» при родильных домах	02	Министерство здравоохранения Республики Крым, Министерство образования, науки и молодежи Республики Крым, СОНКО	Раннее выявление семей, оказавшихся в сложной жизненной ситуации, профилактика социального сиротства	01.01.2017	31.12.2030	Приказ Министерства образования, науки и молодежи Республики Крым и Министерства здравоохранения Республики Крым от 19.05.2017 № 1234/915 «Об утверждении Порядка взаимодействия государственных бюджетных учреждений Республики Крым «Центры социальных служб для семьи, детей и молодежи» с медицинскими организациями, находящимися в ведении Министерства здравоохранения Республики Крым, по профилактике раннего	X	X	X	X	X	X

							социального сиротства»						
1.1.5.	Предоставление в учреждениях здравоохранения информации о существующих мерах поддержки беременных женщин, семей с детьми	01 02 03 04	Министерство здравоохранения Республики Крым, Министерство труда и социальной защиты Республики Крым, Министерство образования, науки и молодежи Республики Крым, Министерство внутренней политики, информации и связи Республики Крым, руководители медицинских организаций	Своевременное обращение за мерами социальной поддержки	13.04.2023	31.12.2030	Приказ Министерства здравоохранения Республики Крым от 13.04.2023 № 653 «О мероприятиях, направленных на снижение числа абортотв и сохранение репродуктивного здоровья в Республике Крым»	X	X	X	X	X	X
1.1.6.	Проведение информационно-просветительских мероприятий по профилактике абортотв, пропаганде здорового образа жизни, поддержке семейных ценностей и ответственного родительства	02 04 05 06	Министерство здравоохранения Республики Крым, руководители медицинских организаций	Формирование мировоззренческих установок повышения рождаемости	01.01.2015	31.12.2030	Приказ Министерства здравоохранения Республики Крым от 13.04.2023 № 653 «О мероприятиях, направленных на снижение числа абортотв и сохранение репродуктивного здоровья в Республике Крым»	X	X	X	X	X	X
1.1.7.	Обеспечение функционирования кабинетов медико-психологической,	02 04 05 06	Министерство здравоохранения Республики Крым,	Увеличение доли женщин, принявших решение	01.01.2015	31.12.2030	Приказ Министерства здравоохранения Российской Федерации	X	X	X	X	X	X

							в Республике Крым», приказ Министерства здравоохранения Республики Крым от 31.01.2017 № 173 «Об обеспечении полноценным питанием беременных женщин, кормящих матерей, а также детей в возрасте до трех лет в Республике Крым»						
1.2. Мероприятия, введенные с начала действия региональной программы													
1.2.1.	Выявление мужчин во время диспансеризации с нарушением репродуктивной функции и проведение своевременного лечения при показаниях, в том числе с применением выездных профилактических мероприятий	02 05	Министерство здравоохранения Республики Крым, руководители медицинских организаций, СОНКО	Увеличение охвата мужчин диспансеризацией и постановка на учет пациентов с риском мужского бесплодия	01.03.2024	31.12.2030	Территориальная программа государственных гарантий бесплатного оказания гражданам медицинской помощи в Республике Крым на 2025 год и на плановый период 2026 и 2027 годов, утвержденная постановлением Совета министров Республики Крым от 28.12. 2024 № 839 (утверждается ежегодно)	106310,8 - ВБ	123921,1 - ВБ	123921,1 - ВБ	123921,1 - ВБ	123921,1 - ВБ	123921,1 - ВБ
1.2.2.	Обеспечение проведения доабортного медико-психологического консультирования, мотивационного анкетирования всем женщинам, обратившимся за искусственным прерыванием беременности, с использованием	02 04 05 06	Министерство здравоохранения Республики Крым, руководители медицинских организаций	100% охват доабортным медико-психологическим консультированием и анкетированием, женщин, обратившихся за направлением на искусственное прерывание беременности. Увеличение доли	01.07.2023	31.12.2030	Приказ Министерства здравоохранения Республики Крым от 23.06.2023 № 1129 «О проведении мотивационного анкетирования женщин, обратившихся для прерывания беременности», приказ Министерства здравоохранения	X	X	X	X	X	X

	врачами акушерами-гинекологами речевых модулей, направленных на выработку положительных репродуктивных установок у женщин, находящихся в ситуации репродуктивного выбора.			женщин, принявших решение сохранить беременность, от числа женщин, обратившихся за направлением на искусственное прерывание беременности			Республики Крым от 13.04.2023 № 653 «О мероприятиях, направленных на снижение числа абортотв и сохранение репродуктивного здоровья в Республике Крым»							
1.2.3.	Проведение информационно-просветительских мероприятий по профилактике абортотв среди студентов средних профессиональных образовательных организаций и высших учебных заведений	02	Министерство образования, науки и молодежи Республики Крым, Министерство спорта Республики Крым, Министерство культуры Республики Крым, Министерство здравоохранения Республики Крым, Министерство внутренней политики, информации и связи Республики Крым, СОНКО	Снижение числа абортотв, сохранение репродуктивного здоровья	01.08.2024	31.12.2030	Программа развития Республики Крым до 2036 года, утвержденная распоряжением Главы Республики Крым от 31.07.2024 № 1103-рг	X	X	X	X	X	X	X
1.2.4.	Создание на базе центральных районных и районных больниц кабинетов по работе с женщинами и семьями, планирующими беременность и	01 02 05 06	Министерство здравоохранения Республики Крым, руководители медицинских организаций	Усовершенствование и доступность оказания медицинской помощи женщинам и семьям,	01.08.2023	31.12.2030	Приказ Министерства здравоохранения Республики Крым от 25.07.2023 № 1345 «Об утверждении «дорожной карты» по созданию на базе	X	X	X	X	X	X	X

	рождение ребенка			планирующим беременностью и рождение ребенка, проживающим в сельской местности			центральных районных и районных больниц подразделений (кабинетов) по работе с женщинами и семьями, планирующими беременность и рождение ребенка», приказ Министерства здравоохранения Республики Крым от 13.04.2023 № 653 «О мероприятиях, направленных на снижение числа абортотв и сохранение репродуктивного здоровья в Республике Крым»						
1.3. Мероприятия, введенные при актуализации региональной программы													
1.3.1.	Предоставление «Сертификата молодоженов»: возможность в течение 6 месяцев после заключения брака пройти медицинское обследование бесплатно, без очереди	02	Министерство здравоохранения Республики Крым, Министерство юстиции Республики Крым, руководители медицинских организаций	Максимальное снижение рисков, связанных с репродуктивным здоровьем и невынашиванием беременности	01.01.2025	31.12.2030	Программа развития Республики Крым до 2036 года, утвержденная распоряжением Главы Республики Крым от 31.07.2024 № 1103-рг	X	X	X	X	X	X
Итого финансовые затраты на реализацию раздела 1. "Укрепление репродуктивного здоровья и сокращение числа абортотв" комплекса мероприятий региональной программы в разбивке по источникам								12458,42 - РБ 1663149,1 - ВБ	12458,42 - РБ 1851120,2 - ВБ	12458,42 - РБ 2014278,3 - ВБ	12458,42 - РБ 2014278,3 - ВБ	12458,42 - РБ 2014278,3 - ВБ	12458,42 - РБ 2014278,3 - ВБ
2. Поддержка семей с детьми													
2.1. Действующие мероприятия													
2.1.1.	Предоставление	01	Министерство	Повышение	01.01.2015	31.12.2030	Закон Республики	1611046,7	1605126,1	1602427,5	1602427,5	1602427,5	1602427,5

	государственной социальной помощи в виде социального пособия	02 03 04	труда и социальной защиты Республики Крым	уровня жизни малоимущих семей с детьми			Крым от 27.11.2014 № 10-ЗРК/2014 «О государственной социальной помощи в Республике Крым», постановление Совета министров Республики Крым от 23.12.2014 № 587 «Об утверждении Порядка предоставления государственной социальной помощи в виде социального пособия»	- РБ	- РБ	- РБ	- РБ	- РБ	- РБ
2.1.2.	Предоставление меры социальной поддержки в виде обеспечения школьной формой детей из многодетных семей, обучающихся в организациях, осуществляющих образовательную деятельность по основным общеобразовательным программам по очной форме обучения, расположенных на территории Республики Крым	03	Министерство труда и социальной защиты Республики Крым	Повышение уровня жизни многодетных семей	01.01.2015	31.12.2030	Закон Республики Крым от 17.12.2014 № 39-ЗРК/2014 «О социальной поддержке многодетных семей в Республике Крым», постановление Совета министров Республики Крым от 26.08.2019 № 464 «Об утверждении Порядка предоставления в Республике Крым меры социальной поддержки в виде обеспечения школьной формой детей из многодетных семей, обучающихся в организациях, осуществляющих образовательную деятельность по основным общеобразовательным	249349,5 - РБ	77441,1 - РБ	87206,6 - РБ	87206,6 - РБ	87206,6 - РБ	87206,6 - РБ

							программам по очной форме обучения, расположенных на территории Республики Крым»						
2.1.3.	Предоставление многодетным семьям компенсации расходов на оплату жилых помещений и коммунальных услуг в размере 50 процентов, абонентной платы за пользование квартирным телефоном в размере 50 процентов от утвержденных тарифов	03	Министерство труда и социальной защиты Республики Крым	Повышение уровня жизни многодетных семей	01.01.2015	31.12.2030	Закон Республики Крым от 17.12.2014 № 39-ЗРК/2014 «О социальной поддержке многодетных семей в Республике Крым», постановление Совета министров Республики Крым от 10.01.2023 № 2 «О вопросах предоставления гражданам компенсации расходов на оплату жилых помещений и коммунальных услуг, на приобретение твердого топлива и сжиженного газа в Республике Крым и признании утратившими силу некоторых постановлений Совета министров Республики Крым»	454644,0 - РБ	454644,0 - РБ	454644,0 - РБ	454644,0 - РБ	454644,0 - РБ	454644,0 - РБ
2.1.4.	Предоставление детям из многодетных семей льготного проезда в автобусах, троллейбусах, трамваях, следующих по маршрутам регулярных перевозок в городском сообщении в пределах Республики Крым, а	03	Министерство труда и социальной защиты Республики Крым	Повышение уровня жизни многодетных семей	01.01.2015	31.12.2030	Закон Республики Крым от 17.12.2014 № 39-ЗРК/2014 «О социальной поддержке многодетных семей в Республике Крым», постановление Совета министров Республики Крым	344850,0 - РБ	420000,0 - РБ	480000,0 - РБ	480000,0 - РБ	480000,0 - РБ	480000,0 - РБ

	также льготного проезда в автобусах, троллейбусах по маршрутам регулярных перевозок в пригородном сообщении в пределах Республики Крым, льготный проезд железнодорожным транспортом общего пользования в пригородном сообщении в пределах Республики Крым, льготного проезда в автобусах междугороднего сообщения в пределах Республики Крым						от 23.12.2014 № 575 «О вопросах предоставления отдельным категориям граждан Республики Крым мер социальной поддержки на льготный проезд и осуществления компенсационных выплат по льготному проезду отдельных категорий граждан на авто-, электро- и железнодорожном транспорте»							
2.1.5.	Предоставление многодетным семьям, находящимся в трудной жизненной ситуации, адресной материальной помощи	03	Министерство труда и социальной защиты Республики Крым	Повышение уровня жизни многодетных семей	10.03.2016	31.12.2030	Постановление Совета министров Республики Крым от 01.03.2016 № 80 «Об утверждении Порядка оказания адресной материальной помощи гражданам, находящимся в трудной жизненной ситуации»	3000,0 - РБ	3000,0 - РБ	3000,0 - РБ	3000,0 - РБ	3000,0 - РБ	3000,0 - РБ	
2.1.6.	Повышение информированности населения о мерах поддержки семей с детьми	01 02 03 04	Министерство труда и социальной защиты Республики Крым	Доведение до широкого круга общественности информации о мерах поддержки семей с детьми	01.01.2015	31.12.2030	не требуется	X	X	X	X	X	X	
2.1.7.	Оказания бесплатной юридической помощи малоимущим, многодетным семьям, семьям с детьми	01 02 03 04	Министерство юстиции Республики Крым	Получение квалифицированной юридической помощи малоимущими	01.06.2017	31.12.2030	Закон Республики Крым от 01.09.2014 № 59-ЗРК «О бесплатной юридической помощи	X	X	X	X	X	X	

				семьями с детьми			в Республике Крым»						
2.1.8.	Обеспечение отдыха и оздоровления детей требующих социального внимания и поддержки	01	Министерство образования, науки и молодежи, муниципальные образования Республики Крым	Повышение уровня жизни многодетных семей	02.06.2015	31.12.2030	Закон Республики Крым от 02.06.2015 № 107-ЗРК/2015 «Об организации и обеспечении отдыха детей и их оздоровления в Республике Крым»	684256,3 - РБ	769818,3 - РБ	769818,3 - РБ	769818,3 - РБ	769818,3 - РБ	769818,3 - РБ
2.2. Мероприятия, введенные с начала действия региональной программы													
2.3. Мероприятия, введенные при актуализации региональной программы													
2.3.1.	Предоставление скидок многодетным семьям на необходимые товары в рамках партнерских отношений с организациями торговли и иными хозяйствующими субъектами	03	Министерство промышленной политики Республики Крым, Министерство образования, науки и молодежи Республики Крым, Министерство труда и социальной защиты Республики Крым	Повышение уровня жизни многодетных семей	18.03.2024	31.12.2030	Программа развития Республики Крым до 2036 года, утвержденная распоряжением Главы Республики Крым от 31.07.2024 № 1103-рг	X	X	X	X	X	X
2.3.2.	Предоставление регионального студенческого (семейного) капитала для приобретения жилого помещения	02	Министерство труда и социальной защиты Республики Крым	Улучшение качества жизни студенческих семей	01.01.2025	31.12.2030	Закон Республики Крым № 44-ЗРК/2025 от 25 февраля 2025 года «О региональном студенческом (семейном) капитале в Республике Крым»	3000,0 - РБ	100000,0 - РБ	100000,0 - РБ	100000,0 - РБ	100000,0 - РБ	X
2.3.3.	Создание пунктов проката предметов первой необходимости для новорожденных (коляски, кроватки, пеленальные столики и др.) для студенческих,	02 04	Министерство образования, науки и молодежи Республики Крым	Улучшение качества жизни студенческих, малоимущих семей	01.07.2026	31.12.2030	разрабатывается	X	2000,0 - РБ	2000,0 - РБ	2000,0 - РБ	2000,0 - РБ	2000,0 - РБ

	малоимущих семей												
Итого финансовые затраты на реализацию раздела 2. «Поддержка семей с детьми» комплекса мероприятий региональной программы в разбивке по источникам							3350146,5 - РБ 0-ВБ	3342029,5 - РБ 0-ВБ	3409096,4 - РБ 0-ВБ	3409096,4 - РБ 0-ВБ	3409096,4 - РБ 0-ВБ	3399096,4 - РБ 0-ВБ	
3. Поддержка семей с детьми, проживающих в сельской местности													
3.1. Действующие мероприятия													
3.1.1.	Компенсация 100 % родительской платы за присмотр и уход за детьми, посещающими образовательные организации, реализующие программу дошкольного образования в сельской местности	01 03	Министерство образования, науки и молодежи Республики Крым, муниципальные образования Республики Крым	Повышение уровня жизни семей с детьми	01.01.2016	31.12.2030	Постановление Совета министров Республики Крым от 30.12.2015 № 868 «Об утверждении Порядка обращения родителей за получением компенсации родительской платы за присмотр и уход за детьми, осваивающими образовательные программы дошкольного образования в организациях, осуществляющих образовательную деятельность на территории Республики Крым, и Порядка выплаты компенсации родительской платы за присмотр и уход за детьми, осваивающими образовательные программы дошкольного образования в организациях, осуществляющих образовательную	550719,9 - РБ	559570,8 - РБ	560219,0 - РБ	560219,0 - РБ	560219,0 - РБ	560219,0 - РБ

			Крым				29.12.2012 № 273-ФЗ						
4.1.4.	Формирование групп продленного дня в муниципальных общеобразовательных организациях в соответствии с запросами родителей (законных представителей)	01 02 03 04	Министерство образования, науки и молодежи Республики Крым, муниципальные образования Республики Крым	Удовлетворение потребностей родителей (законных представителей) в организации совмещения женщинами обязанностей по воспитанию детей с трудовой занятостью	01.01.2023	31.12.2030	ст.66 Федерального закона «Об образовании в Российской Федерации» от 29.12.2012 № 273-ФЗ	X	X	X	X	X	X
4.2. Мероприятия, введенные с начала действия региональной программы													
4.3. Мероприятия, введенные при актуализации региональной программы													
4.3.1.	Создание мест в студенческих общежитиях для молодых семей	02	Руководители образовательных организаций высшего образования, расположенных на территории Республики Крым	Улучшение условий жизни молодых студенческих семей	01.01.2025	31.12.2030	Программа развития Республики Крым до 2036 года, утвержденная распоряжением Главы Республики Крым от 31.07.2024 № 1103-рг	X	X	X	X	X	X
4.3.2.	Создание специальных детских комнат с развивающими программами на территории учреждений высшего образования	02	Руководители образовательных организаций высшего образования, расположенных на территории Республики Крым, Министерство образования, науки и молодежи Республики Крым, СОНКО	Обеспечение непрерывного прохождения обучения студентами. Оптимизация условий сочетания родителями учебы и воспитания детей	01.01.2025	31.12.2030	Программа развития Республики Крым до 2036 года, утвержденная распоряжением Главы Республики Крым от 31.07.2024 № 1103-рг	X	X	X	X	X	X
Итого финансовые затраты на реализацию раздела 4 «Создание условий для успешного совмещения воспитания детей и получения образования, профессиональной реализации» комплекса мероприятий региональной программы в разбивке по источникам								X	X	X	X	X	X

5. Формирование семейно-ориентированной инфраструктуры и оказание поддержки семьям в улучшении жилищных условий

5.1. Действующие мероприятия

5.1.1.	Компенсация части расходов малоимущих семей с детьми, состоящих на учете в качестве нуждающихся в жилых помещениях, по оплате жилого помещения по договору найма жилого помещения частного жилищного фонда и договору поднайма жилого помещения государственного или муниципального жилищного фонда, предоставленного по договору социального найма	04	Министерство труда и социальной защиты Республики Крым	Повышение уровня жизни малоимущих семей с детьми	01.09.2019	31.12.2030	Закон Республики Крым от 14.08.2019 № 632-ЗРК/2019 «О компенсации части расходов малоимущих семей с детьми, состоящих на учете в качестве нуждающихся в жилых помещениях, по оплате жилого помещения по договору найма жилого помещения частного жилищного фонда и договору поднайма жилого помещения государственного или муниципального жилищного фонда, предоставленного по договору социального найма»	724,0 РБ	724,0 РБ	724,0 РБ	724,0 РБ	724,0 РБ	724,0 РБ
5.1.2.	Предоставление многодетным семьям земельных участков, находящихся в собственности Республики Крым или муниципальной собственности	03	Министерство имущественных и земельных отношений Республики Крым, муниципальные образования Республики Крым	Повышения качества жизни многодетных семей	01.02.2015	31.12.2030	Закон Республики Крым от 15.01.2015 № 66-ЗРК/2015 «О предоставлении земельных участков, находящихся в собственности Республики Крым или муниципальной собственности, и некоторых вопросах земельных отношений»	X	X	X	X	X	X

5.2. Мероприятия, введенные с начала действия региональной программы

5.3. Мероприятия, введенные при актуализации региональной программы

Итого финансовые затраты на реализацию раздела 5 «Формирование семейно-ориентированной инфраструктуры и оказание поддержки семьям в улучшении жилищных условий» комплекса мероприятий региональной программы в разбивке по источникам	724,0 – РБ 0 – ВБ	724,0 – РБ 0 – ВБ	724,0 – РБ 0 – ВБ	724,0 – РБ 0 – ВБ	724,0 – РБ 0 – ВБ	724,0 – РБ 0 – ВБ
---	----------------------	----------------------	----------------------	----------------------	----------------------	----------------------

6. Укрепление института семьи, в том числе многопоколенной, защита, сохранение и продвижение в обществе традиционных российских духовно-нравственных и семейных ценностей, семейного образа жизни

6.1. Действующие мероприятия

6.1.1.	Организация и проведение массовых спортивных мероприятий для детей и подростков, многодетных семей	01 02 03 04	Министерство спорта Республики Крым	Популяризация здорового образа жизни, укрепление семейных ценностей, семейного образа жизни среди населения	01.01.2023	31.12.2030	Приказ Министерства спорта Республики Крым от 29.10.2018 № 272-ОД «Об утверждении Порядка включения физкультурных и спортивных мероприятий в Единый календарный план физкультурных мероприятий и спортивных мероприятий Республики Крым», приказ Министерства спорта Республики Крым от 27.12.2024 № 846-ОД «Об утверждении Единого календарного плана физкультурных мероприятий Республики Крым на 2025 год» (утверждается ежегодно)	8 950,06 - РБ	8 950,06 - РБ	8 950,06 - РБ	8 950,06 - РБ	8 950,06 - РБ	8 950,06 - РБ
6.1.2.	Функционирование сети «Школ молодежи» при отделах ЗАГС с целью подготовки молодежи к основам семейной жизни, профилактики разводов,	02 05	Министерство юстиции Республики Крым	Укрепление института семьи, формирование позитивного восприятия семейной жизни	01.01.2022	31.12.2030	Программа развития Республики Крым до 2036 года, утвержденная распоряжением Главы Республики Крым от 31.07.2024 № 1103-пр	X	X	X	X	X	X

	готовности к рождению и воспитанию ребёнка, выполнению родительских прав и обязанностей.												
6.1.3.	Организация и проведение в республиканских учреждениях в сфере культуры выставок, тематических часов, мастер-классов и других мероприятий, пропагандирующих традиционные духовно-нравственные и семейные ценности	01	Министерство культуры Республики Крым	Укрепление института семьи, популяризация семейного образа жизни, вовлечение молодежи в различные виды культурного досуга	01.01.2015	31.12.2030	Постановление Совета министров Республики Крым от 05.09.2017 № 443 «Об утверждении Порядка формирования государственного задания на оказание государственных услуг (выполнение работ) в отношении государственных учреждений Республики Крым и финансового обеспечения его выполнения и признании утратившими силу некоторых постановлений Совета министров Республики Крым»	В рамках государственного задания	В рамках государственного задания	В рамках государственного задания	В рамках государственного задания	В рамках государственного задания	В рамках государственного задания
6.2. Мероприятия, введенные с начала действия региональной программы													
6.3. Мероприятия, введенные при актуализации региональной программы													
6.3.1.	Введение курса «Семьеведение» в общеобразовательных организациях Республики Крым с целью приобщения подрастающего поколения к ценностям семьи, формированию ценностного отношения к институту семьи и	01 02	Министерство образования, науки и молодежи Республики Крым, СОНКО	Повышение значимости семьи в жизни ребенка	01.01.2025	31.12.2030	Программа развития Республики Крым до 2036 года, утвержденная распоряжением Главы Республики Крым от 31.07.2024 № 1103-рп	X	X	X	X	X	X

	брака.												
6.3.2.	Предоставление бесплатной помощи семейных психологов при обращении граждан с заявлением о намерении расторжения брака с целью сокращения количества разводов и формирования устойчивых семейных ценностей	01 05	Министерство образования, науки и молодежи Республики Крым, СОНКО	Укрепление института семьи, формирование позитивного восприятия семейной жизни	01.01.2026	31.12.2030	разрабатывается	X	X	X	X	X	X
Итого финансовые затраты на реализацию раздела 6. «Укрепление института семьи, в том числе многопоколенной, защита, сохранение и продвижение в обществе традиционных российских духовно-нравственных и семейных ценностей, семейного образа жизни» комплекса мероприятий региональной программы в разбивке по источникам								8950,06 - РБ 0 – ВБ	8950,06 - РБ 0-ВБ	8950,06 - РБ 0-ВБ	8950,06 - РБ 0 – ВБ	8950,06 - РБ 0 – ВБ	8950,06 - РБ 0 – ВБ
7. Иные мероприятия													
7.1. Действующие мероприятия													
7.2. Мероприятия, введенные с начала действия региональной программы													
7.3. Мероприятия, введенные при актуализации региональной программы													
Итого финансовые затраты на реализацию Комплекса мероприятий региональной программы по повышению рождаемости в Республике Крым								3922998,88 - РБ 1663149,1 -ВБ	3923732,78 - РБ 1851120,2 - ВБ	3991447,88 - РБ 2014278,3 - ВБ	3991447,88 - РБ 2014278,3 - ВБ	3991447,88 - РБ 2014278,3 - ВБ	3991447,88 -РБ 2014278,3 - ВБ