



Администрация Ненецкого автономного округа

## ПОСТАНОВЛЕНИЕ

от 12 декабря 2025 г. № 315-п  
г. Нарьян-Мар

### Об утверждении региональной программы «Укрепление здоровья и формирование здоровьесберегающей среды в Ненецком автономном округе»

В соответствии со статьей 12 закона Ненецкого автономного округа от 11.12.2002 № 382-оз «О здравоохранении в Ненецком автономном округе» Администрация Ненецкого автономного округа ПОСТАНОВЛЯЕТ:

1. Утвердить региональную программу Ненецкого автономного округа «Укрепление здоровья и формирование здоровьесберегающей среды в Ненецком автономном округе» согласно Приложению.

2. Настоящее постановление вступает в силу со дня его официального опубликования.

Губернатор  
Ненецкого автономного округа



И.А. Гехт

Приложение  
к постановлению Администрации  
Ненецкого автономного округа  
от 12.12.2025 № 315-п  
«Об утверждении региональной  
программы «Укрепление здоровья  
и формирование  
здоровьесберегающей среды  
в Ненецком автономном округе»

**Региональная программа  
«Укрепление здоровья и формирование  
здоровьесберегающей среды  
в Ненецком автономном округе»**

**1. Введение.**

Во исполнение пункта 2 Указа Президента Российской Федерации от 07.05.2024 № 309 «О национальных целях развития Российской Федерации на период до 2030 года и на перспективу до 2036 года» в рамках мероприятия «Проведен анализ лучших практик корпоративных и региональных программ по ведению здорового образа жизни и профилактики хронических неинфекционных заболеваний с внедрением в деятельность предприятий региона» федерального проекта «Здоровье для каждого» разработана региональная программа «Укрепление здоровья и формирование здоровьесберегающей среды в Ненецком автономном округе» (далее – региональная программа).

Реализация региональной программы предполагает межведомственное взаимодействие за счет консолидации усилий исполнительных органов государственной власти, органов местного самоуправления, работодателей, медицинских организаций, образовательных и физкультурно-спортивных организаций, общественных объединений Ненецкого автономного округа, направленных на разработку и реализацию системы правовых, экономических и социальных мер по предупреждению возникновения, распространения и раннего выявления заболеваний, а также на снижение риска их развития, предупреждение и устранение отрицательного воздействия на здоровье факторов внутренней и внешней среды, формирование здорового образа жизни.

**2. Паспорт региональной программы.**

Паспорт региональной программы представлен в таблице 1.

## Паспорт региональной программы

1	2
Наименование региональной программы	Региональная программа «Укрепление здоровья и формирование здоровьесберегающей среды в Ненецком автономном округе»
Срок реализации региональной программы	2025–2030 годы
Разработчик региональной программы	Департамент здравоохранения, труда и социальной защиты населения Ненецкого автономного округа
Соисполнители региональной программы	<p>Департамент образования, культуры и спорта Ненецкого автономного округа;</p> <p>Департамент строительства, жилищно-коммунального хозяйства, энергетики и транспорта Ненецкого автономного округа;</p> <p>Департамент природных ресурсов, экологии и агропромышленного комплекса Ненецкого автономного округа;</p> <p>Департамент внутреннего контроля и надзора Ненецкого автономного округа;</p> <p>медицинские организации государственной системы здравоохранения Ненецкого автономного округа (далее – медицинские организации): государственное бюджетное учреждение здравоохранения Ненецкого автономного округа «Ненецкая окружная больница им. Р.И. Батмановой»;</p> <p>государственное бюджетное учреждение здравоохранения Ненецкого автономного округа «Центральная районная поликлиника Заполярного района Ненецкого автономного округа»;</p> <p>государственное бюджетное учреждение здравоохранения Ненецкого автономного округа «Ненецкая стоматологическая поликлиника»;</p> <p>государственное бюджетное учреждение здравоохранения Ненецкого автономного округа «Окружной противотуберкулезный диспансер»;</p> <p>Управление Федеральной службы по надзору в сфере защиты прав потребителей и благополучия человека по Ненецкому автономному округу;</p> <p>Управление МВД России по Ненецкому автономному округу;</p> <p>автономная некоммерческая организация «Осознанное родительство. Здоровое и счастливое детство» (далее – АНО «Осознанное родительство. Здоровое и счастливое детство»)</p>
Цель региональной программы	Увеличение в Ненецком автономном округе доли граждан, ведущих здоровый образ жизни, до 12,7 % к 2030 году
Задачи региональной программы	<p>Взаимодействие в работе исполнительных органов государственной власти, органов местного самоуправления, работодателей, общественных объединений Ненецкого автономного округа по созданию для населения условий ведения здорового образа жизни;</p> <p>реализация мероприятий по профилактике заболеваний и укреплению здоровья силами социально-ориентированных некоммерческих организаций;</p> <p>внедрение новой модели работы Центров здоровья в медицинских организациях</p>

1	2
	<p>Ненецкого автономного округа (далее – Центр здоровья); снижение распространенности курения табака, злоупотребления алкоголем, повышенной массы тела, низкой физической активности среди населения Ненецкого автономного округа как факторов риска развития заболеваний</p>
<p>Целевые индикаторы и показатели региональной программы</p>	<p>Доля граждан, ведущих здоровый образ жизни (в %): в 2025 году – 9,8; в 2026 году – 10,3; в 2027 году – 10,8; в 2028 году – 11,2; в 2029 году – 11,9; в 2030 году – 12,7.</p> <p>Распространенность курения табака в возрасте 15 лет и более (в %): в 2025 году – 35,86; в 2026 году – 35,05; в 2027 году – 34,25; в 2028 году – 33,45; в 2029 году – 32,65; в 2030 году – 31,84.</p> <p>Потребление алкогольной продукции на душу населения (в литрах этанола), литр чистого (100 %) спирта: в 2025 году – 15,86; в 2026 году – 15,68; в 2027 году – 15,51; в 2028 году – 15,33; в 2029 году – 15,15; в 2030 году – 14,96.</p> <p>Доля граждан, для которых Центрами здоровья разработаны индивидуальные программы по ведению здорового образа жизни (в %): в 2025 году – 0,0; в 2026 году – 20,0; в 2027 году – 50,0; в 2028 году – 60,0; в 2029 году – 80,0; в 2030 году – 95,0.</p> <p>Доля граждан, прошедших углубленное профилактическое консультирование в Центрах здоровья, которым рекомендованы индивидуальные программы здорового питания (в %): в 2025 году – 0,0; в 2026 году – 20,0; в 2027 году – 50,0; в 2028 году – 60,0; в 2029 году – 80,0; в 2030 году – 95,0.</p> <p>Доля граждан с факторами риска, выявленными в результате профилактических осмотров и диспансеризации, прошедших углубленное профилактическое консультирование в Центрах здоровья (в %): в 2025 году – 15,0; в 2026 году – 20,0; в 2027 году – 30,0; в 2028 году – 40,0; в 2029 году – 50,0; в 2030 году – 60,0.</p> <p>Количество разработанных и внедренных обновленных корпоративных программ укрепления здоровья работающих (в единицах нарастающим итогом):</p>

1	2
	<p>в 2025 году – 2;  в 2026 году – 2;  в 2027 году – 3;  в 2028 году – 3;  в 2029 году – 4;  в 2030 году – 5.</p> <p>Количество разработанных и внедренных обновленных муниципальных программ укрепления здоровья (в единицах нарастающим итогом):  в 2025 году – 1;  в 2026 году – 2;  в 2027 году – 2;  в 2028 году – 2;  в 2029 году – 2;  в 2030 году – 2</p>
<p>Объемы  финансового  обеспечения  реализации  региональной  программы</p>	<p>2025 год:  консолидированный бюджет – 1789,00 тыс. рублей, из них:  средства федерального бюджета – 1735,30 тыс. рублей;  средства бюджета субъекта Российской Федерации – 53,70 тыс. рублей.</p> <p>2026 год:  консолидированный бюджет – 0,00 тыс. рублей, из них:  средства федерального бюджета – 0,00 тыс. рублей;  средства бюджета субъекта Российской Федерации – 0,00 тыс. рублей.</p> <p>2027 год:  консолидированный бюджет – 0,00 тыс. рублей, из них:  средства федерального бюджета – 0,00 тыс. рублей;  средства бюджета субъекта Российской Федерации – 0,00 тыс. рублей.</p> <p>2028 год:  консолидированный бюджет – 0,00 тыс. рублей, из них:  средства федерального бюджета – 0,00 тыс. рублей;  средства бюджета субъекта Российской Федерации – 0,00 тыс. рублей.</p> <p>2029 год:  консолидированный бюджет – 0,00 тыс. рублей, из них:  средства федерального бюджета – 0,00 тыс. рублей;  средства бюджета субъекта Российской Федерации – 0,00 тыс. рублей.</p> <p>2030 год:  консолидированный бюджет – 0,00 тыс. рублей, из них:  средства федерального бюджета – 0,00 тыс. рублей;  средства бюджета субъекта Российской Федерации – 0,00 тыс. рублей</p>
<p>Ожидаемые  результаты  региональной  программы</p>	<p>Проведен анализ лучших практик корпоративных и региональных программ по ведению здорового образа жизни и профилактики хронических неинфекционных заболеваний с внедрением в деятельность предприятий в регионах, в единицах:  в 2025 году – 1,0;  в 2026 году – 1,0;  в 2027 году – 1,0;  в 2028 году – 1,0;  в 2029 году – 1,0;  в 2030 году – 1,0.</p> <p>Организовано обследование работающих граждан Центрами здоровья на рабочем месте, а также диспансерное наблюдение на рабочем месте лиц с выявленными рисками развития заболеваний, в чел.:  в 2025 году – 439;  в 2026 году – 585;</p>

1	2
	<p>в 2027 году – 878;  в 2028 году – 1171;  в 2029 году – 1464;  в 2030 году – 1756.</p> <p>Центры здоровья оснащены/дооснащены оборудованием для выявления и коррекции факторов риска развития хронических неинфекционных заболеваний, в единицах:  в 2025 году – 1,0;  в 2026 году – 0,0;  в 2027 году – 0,0;  в 2028 году – 0,0;  в 2029 году – 0,0;  в 2030 году – 0,0.</p> <p>В субъектах РФ в каждом муниципальном образовании (для городов федерального значения в каждом административном округе или районе) разработаны и реализованы программы по укреплению здоровья, в единицах (нарастающий итог):  в 2025 году – 1,0;  в 2026 году – 2,0;  в 2027 году – 2,0;  в 2028 году – 2,0;  в 2029 году – 2,0;  в 2030 году – 2,0.</p> <p>Организовано диспансерное наблюдение за гражданами с факторами риска развития хронических неинфекционных заболеваний с формированием индивидуальных программ по ведению здорового образа жизни, в том числе с использованием выездных методов работы, в чел.:  в 2025 году – 623;  в 2026 году – 830;  в 2027 году – 1246;  в 2028 году – 1661;  в 2029 году – 2076;  в 2030 году – 2491</p>

3. Краткая характеристика Ненецкого автономного округа, анализ особенностей региона, в том числе географических, территориальных, экономических.

Ненецкий автономный округ расположен на крайнем северо-востоке европейской части Российской Федерации в сложных климатических условиях. Практически вся территория Ненецкого автономного округа расположена за Северным полярным кругом, в холодном арктическом поясе. Территория округа занимает 176,8 тысяч км<sup>2</sup> (1,05 % территории Российской Федерации). Протяженность Ненецкого автономного округа с севера на юг составляет более 300 км, с запада на восток почти 1 000 км.

В регионе расположено 21 муниципальное образование: 1 городской округ (город Нарьян-Мар) и 1 муниципальный район, в составе которого находятся 1 поселок городского типа (рабочий поселок Искателей) и 41 сельская административная единица.

Территория Ненецкого автономного округа является исконной землей проживания ненцев. Ведущая традиционная отрасль сельского хозяйства

представлена оленеводством. Всего в данной отрасли занято 1 100 человек, что составляет 2,5 % населения Ненецкого автономного округа. Примерно одна треть из числа оленеводов ведет оседлый образ жизни, постоянно проживает в населенных пунктах, выезжает на работу в тундру сменным (вахтовым) методом. Две трети оленеводов, примерно 700 человек, ведут кочевой образ жизни, постоянно проживают в тундре, не имеют оседлого жилья.

Сдерживающим фактором устойчивого социально-экономического роста Ненецкого автономного округа выступает неразвитость транспортной инфраструктуры. К специфическим особенностям Ненецкого автономного округа относятся отсутствие круглогодичного автомобильного и железнодорожного сообщения с другими регионами, ограниченные сроки морской и речной навигации, наличие зимних дорог.

Также территория округа характеризуется отсутствием или ограниченностью наземного сообщения между населенными пунктами внутри субъекта. Сообщения между населенными пунктами в зимний период – временные дороги (зимник), в летний период – речное сообщение. Основной вид сообщения – авиатранспорт. Авиатранспорт является ключевым видом транспортной инфраструктуры, обеспечивающим как внешнее сообщение, так и значительную часть внутренних перевозок.

Удаленность населенных пунктов от окружного центра, отсутствие наземного сообщения, нерегулярность и высокая стоимость авиаперевозок требуют дополнительных усилий для организации предоставления квалифицированной медицинской помощи жителям Ненецкого автономного округа.

Экономика региона носит монопрофильный характер, основной прирост валового регионального продукта (далее – ВРП) обеспечивает топливно-энергетический комплекс. В структуре ВРП основными видами экономической деятельности являются добыча полезных ископаемых – 84,7 %, строительство – 4,4 %, государственное управление и обеспечение военной безопасности, социальное обеспечение – 3,0 % (данные Федеральной службы государственной статистики за 2022 год).

Основными неблагоприятными экологическими факторами можно считать, в первую очередь, качество питьевой воды, а также, в незначительной степени, качество атмосферного воздуха, топливно-энергетический комплекс выступает основным источником загрязнения воды и атмосферного воздуха.

В Ненецком автономном округе создана развитая, хотя и разобщенная и контрастная по составу, система медицинского обслуживания, охватывающая городское население и население сельских поселений.

В систему здравоохранения округа входит 5 медицинских организаций (в том числе структурные подразделения в сельской местности: 3 участковые больницы, 7 амбулаторий, 24 фельдшерских здравпункта), а также 5 домовых хозяйств в отдаленных сельских населенных пунктах округа.

Из них амбулаторно-поликлиническая помощь оказывается в:

государственном бюджетном учреждении здравоохранения Ненецкого автономного округа «Ненецкая окружная больница им. Р.И. Батмановой» (далее – ГБУЗ НАО «Ненецкая окружная больница»);

государственном бюджетном учреждении здравоохранения Ненецкого автономного округа «Центральная районная поликлиника Заполярного района Ненецкого автономного округа» (далее – ГБУЗ НАО «Центральная районная поликлиника Заполярного района Ненецкого автономного округа»);

государственном бюджетном учреждении здравоохранения Ненецкого автономного округа «Ненецкая окружная стоматологическая поликлиника».

Медицинская помощь в условиях стационара оказывается в:

ГБУЗ НАО «Ненецкая окружная больница», которое является единственным в округе многопрофильным учреждением здравоохранения второго уровня, в состав которого входят 3 участковые больницы, расположенные в сельской местности;

государственном бюджетном учреждении здравоохранения Ненецкого автономного округа «Окружной противотуберкулезный диспансер».

Анализ статистических данных представлен в целом по региону, без разреза по муниципальным образованиям и районам в связи с особенностями административного деления Ненецкого автономного округа, состоящего из:

1 района автономного округа (Заполярный район), в состав которого входят 1 поселок городского типа районного значения (рабочий поселок Искателей), где проживает городское население, и 17 сельсоветов с входящими в них 41 сельскими населенными пунктами, где проживает сельское население;

1 городской округ (город Нарьян-Мар) с проживанием городского населения.

Медицинская помощь населению региона оказывается медицинскими организациями без разделения по районному или муниципальному признаку.

Административно-территориальные характеристики Ненецкого автономного округа и информация о площади и протяженности региона, плотности населения, соотношении городского и сельского населения (по состоянию на 01.01.2025), особенностей состояния дорог и транспортного сообщения при доезде/доставке пациентов из удаленных, труднодоступных районов представлены в таблице 2.

Таблица 2

Административно-территориальные характеристики Ненецкого автономного округа и информация о площади и протяженности региона, плотности населения, соотношении городского и сельского населения (по состоянию на 01.01.2025), особенностей состояния дорог и транспортного сообщения при доезде/доставке пациентов из удаленных, труднодоступных районов

Ненецкий автономный округ:	
Площадь (кв. км):	176,8 тысяч
Административный центр с указанием численности населения	г. Нарьян-Мар (24 056 чел.)
Наиболее крупные города	г. Нарьян-Мар
Максимальное расстояние для маршрутизации от крайнего населенного пункта до административного центра	513 км
Численность населения, чел.	41 906
Городское население, чел. (%)	31382 (74,9 %)
Сельское население, чел. (%)	10524 (25,1 %)
Плотность населения (чел. на 1 км <sup>2</sup> )	0,2

4. Анализ основных медико-демографических показателей Ненецкого автономного округа.

Медико-демографические показатели в Ненецком автономном округе за 2020–2024 годы (по данным Росстата, Единой межведомственной информационно – статистической системы (далее – ЕМИСС)) представлены в таблице 3.

Таблица 3

Медико-демографические показатели  
в Ненецком автономном округе  
за 2020–2024 годы

Наименование показателя	Номер строки	Показатель	2020 год	2021 год	2022 год	2023 год	2024 год <sup>1</sup>
1	2	3	4	5	6	7	8
Рождаемость (на 1 000 населения)	1	Российская Федерация	9,8	9,5	8,9	8,6	8,4
	2	Северо-Западный федеральный округ (далее – СЗФО)	9,1	8,8	8,2	7,8	7,6
	3	Ненецкий автономный округ <sup>2</sup>	14,4	13,1	11,6	12,2	11,4
	4	Позиция в общероссийском рейтинге	5	7	5	7	-
Смертность (на 1 000 населения)	5	Российская Федерация	14,6	16,6	12,9	12,1	12,5
	6	СЗФО	14,6	17,0	13,4	12,3	12,6
	7	Ненецкий автономный округ <sup>2</sup>	10,8	12,8	10,7	10,5	10,6

<sup>1</sup> Предварительные показатели.

<sup>2</sup> За 2020–2021гг. показатели рассчитаны с использованием численности населения с учетом итогов Всероссийской переписи населения 2020 года.

1	2	3	4	5	6	7	8
	8	Позиция в общероссийском рейтинге	9	10	8	-	-
Смертность населения в трудоспособном возрасте (число умерших на 100 000 населения соответствующего возраста)	9	Российская Федерация	548,2	604,6	491,4	500,7	-
	10	СЗФО	555,4	616,8	483,9	492,9	-
	11	Ненецкий автономный округ <sup>2</sup>	-	-	-	-	-
Естественный прирост, убыль (-) на 1 000 населения	12	Российская Федерация	-4,8	-7,1	-4,0	-3,5	-4,1
	13	СЗФО	-5,5	-8,2	-5,2	-4,4	-5,0
	14	Ненецкий автономный округ <sup>2</sup>	3,6	0,3	0,9	1,7	0,8
Ожидаемая продолжительность жизни при рождении, число лет	15	Российская Федерация	71,54	70,15	72,73	73,41	72,84
	16	СЗФО	72,02	70,37	73,08	73,83	-
	17	Ненецкий автономный округ <sup>2</sup>	69,48	68,76	70,74	70,67	70,63
	18	Позиция в общероссийском рейтинге	47	36	59	64	-

Несмотря на сложную демографическую ситуацию (снижение естественного прироста населения), в Ненецком автономном округе за последние 5 лет сохраняется положительный естественный прирост населения (за счет показателя рождаемости, который выше в среднем по Российской Федерации и по СЗФО, и показателя смертности, который ниже среднероссийских показателей и по СЗФО).

При этом, по показателю «Смертность населения в трудоспособном возрасте» регион выше аналогичных показателей по Российской Федерации и СЗФО, по показателю «Ожидаемая продолжительность жизни при рождении» регион находится ниже в сравнении с среднероссийским показателем и по СЗФО (в 2023 году на 64 месте по Российской Федерации и 5 месте в СЗФО).

Сохранение положительного естественного прироста населения связано, в первую очередь, за счет уровня рождаемости, на который оказывают влияние социально-экономические факторы, сложившиеся в регионе, такие как высокий уровень жизни населения за счет уровня заработной платы, действующей системы демографических мер поддержки, которая обеспечивает в том числе и стимулирование новых рождений, что позволяет региону оставаться в лидирующих позициях по рождению детей среди регионов Российской Федерации.

На показатели «Смертность населения в трудоспособном возрасте» и «Ожидаемая продолжительность жизни при рождении» оказывают влияние

особенности транспортной инфраструктуры региона, климатические и экологические факторы, описанные выше, а также высокий уровень заболеваемости и смертности населения по основным классам заболеваний (сердечно-сосудистые заболевания, онкологические заболевания, болезни органов дыхания, ЖКТ), смертность населения в трудоспособном возрасте от внешних причин.

5. Эпидемиологические показатели: анализ динамики данных по заболеваемости основных классов заболеваний.

Заболеваемость на 100 000 человек населения по основным классам болезней за период 2020–2024 годов в Ненецком автономном округе (зарегистрировано заболеваний у пациентов с диагнозом, установленным впервые в жизни) (по данным Росстата, ЕМИСС) представлена в таблице 4.

Таблица 4

Заболеваемость на 100 000 человек населения по основным классам болезней за период 2020–2024 годов в Ненецком автономном округе (зарегистрировано заболеваний у пациентов с диагнозом, установленным впервые в жизни)

Заболевание	Код по МКБ	Номер строки	Территория	2020 год	2021 год	2022 год	2023 год	2024 год
1	2	3	4	5	6	7	8	9
Все заболевания, из них:	A00–T98	1	Российская Федерация	75989,7	85531,6	88909,6	82129,9	-
		2	СЗФО	88483,5	102892,9	111558,5	100754,4	-
		3	Ненецкий автономный округ	117898,3	119002,5	144322,5	131085,2	134523,0
Новообразования	C00–D48	4	Российская Федерация	983,3	1015,3	1086,4	1168,9	-
		5	СЗФО	1278,6	1323,6	1450,8	1539,0	-
		6	Ненецкий автономный округ	1805,6	1705,4	1574,7	1725,3	1811,8
Болезни крови, кроветворных органов и отдельные нарушения, вовлекающие иммунный механизм	D50–D89	7	Российская Федерация	327,8	351,6	367,8	380,3	-
		8	СЗФО	238,1	257,2	279,1	314,8	-
		9	Ненецкий автономный округ	504,0	648,8	1040,9	1072,9	783,9
Болезни нервной системы	G00–G98	10	Российская Федерация	1253,9	1351,0	1402,0	1433,2	-
		11	СЗФО	1317,2	1435,1	1463,8	1565,9	-
		12	Ненецкий автономный округ	1966,1	1910,4	2473,2	2044,3	1953,8
Болезни системы кровообращения	I00–I99	13	Российская Федерация	2937,7	3048,3	3359,4	3548,3	-

1	2	3	4	5	6	7	8	9
		14	СЗФО	2739,8	2840,2	3202,5	3202,2	-
		15	Ненецкий автономный округ	2223,7	1935,2	4115,5	4086,2	3734,8
Болезни органов дыхания	J00–J98	16	Российская Федерация	37056,8	40624,9	42203,8	40854,1	-
		17	СЗФО	44022,5	49744,3	54100,2	51691,1	-
		18	Ненецкий автономный округ	62646,3	65189,6	74421,9	72708,6	70576,0
Болезни костно-мышечной системы и соединительной ткани	M00–M99	19	Российская Федерация	2500,8	2663,8	2869,4	3114,9	-
		20	СЗФО	2967,4	3279,3	3347,2	3803,9	-
		21	Ненецкий автономный округ	6915,3	5602,7	5794,1	6106,4	7195,0
Врожденные аномалии (пороки развития), деформации и хромосомные нарушения	Q00–Q99	22	Российская Федерация	165,8	172,8	171,9	171,4	-
		23	СЗФО	206,1	224,7	222,7	233,5	-
		24	Ненецкий автономный округ	370,6	250,1	405,8	338,3	442,9
Травмы, отравления и некоторые другие последствия внешних причин	S00–T98	25	Российская Федерация	8130,7	8340,9	8556,4	8718,9	-
		26	СЗФО	8987,0	9288,8	9536,2	9720,5	-
		27	Ненецкий автономный округ	6341,2	5922,6	6409,9	5275,1	6671,6

Показатель заболеваемости на 100 000 населения по основным классам болезней в Ненецком автономном округе за период 2020–2024 годов выше общероссийских показателей и по СЗФО практически по всем направлениям, преимущественно за счет болезней органов дыхания, костно-мышечной системы и соединительной ткани, а также врожденных аномалий (пороков развития), деформаций и хромосомных нарушений.

За последние 5 лет общая заболеваемость в регионе выросла на 11,2 %, при этом изменения структуры заболеваемости не произошло: как в 2020 году, так и в 2024 году первое место в структуре заболеваемости занимают болезни органов дыхания, второе место – болезни костно-мышечной системы и соединительной ткани травмы; третье – отравления и некоторые другие последствия внешних причин.

При этом заболеваемость болезнями крови, кроветворных органов и отдельными нарушениями, вовлекающими иммунный механизм, а также болезнями системы кровообращения выросла за 5 лет на 112,9 % и 83,8 % соответственно.

За последние 5 лет можно отметить снижение показателя заболеваемости вследствие травм, отравлений и некоторых других последствий внешних причин на 16,8 %, вследствие чего данный показатель

в 2023 году ниже общероссийских показателей и по СЗФО в 1,7 и 1,8 раза соответственно.

6. Эпидемиологические характеристики распространенности поведенческих факторов риска развития хронических неинфекционных заболеваний в разрезе каждого муниципального образования (потребление табака и иной никотин содержащей продукции, нерациональное питание, низкая физическая активность, риск пагубного потребления алкоголя).

Распространенность поведенческих факторов риска хронических неинфекционных заболеваний (далее – ХНИЗ) в разрезе каждого муниципального образования региона представлена в таблице 5.

Таблица 5

**Распространенность поведенческих факторов риска хронических неинфекционных заболеваний (далее – ХНИЗ) в разрезе каждого муниципального образования**

№ пп	Наименование муниципального образования (административного округа или района)	Поведенческие факторы риска развития хронических неинфекционных заболеваний, (процент)			
		Потребление табака и другой никотинсодержащей продукции, (процент)	Риск пагубного потребления алкоголя, (процент)	Низкая физическая активность, (процент)	Нерациональное питание, (процент)
1	Муниципальное образовании «Городской округ «Город Нарьян-Мар» (далее – МО «Городской округ «Город Нарьян-Мар»)	42,9	69,4	47,8	44,9
2	Муниципальное образование «Муниципальный район «Заполярный район» (далее – МО «Муниципальный район «Заполярный район»)	57,1	30,6	52,2	55,1

Данные таблицы 5 указывают на то, что распространенность факторов риска ХНИЗ в МО «Муниципальный район «Заполярный район» выше по всем позициям, кроме риска пагубного потребления алкоголя, который значительно выше в МО «Городской округ «Город Нарьян-Мар» на 38,8 %, что может быть связано, в том числе, с большей доступностью покупки алкоголя в столице Ненецкого автономного округа.

7. Сведения о региональном центре общественного здоровья и медицинской профилактики, отделениях (кабинетах) медицинской

профилактики, центрах здоровья для взрослых и детей в Ненецком автономном округе представлены в таблице 6.

Таблица 6

**Сведения о региональном центре общественного здоровья и медицинской профилактики, отделениях (кабинетах) медицинской профилактики, центрах здоровья для взрослых и детей в Ненецком автономном округе**

Наименование муниципального образования (административного округа или района)	Центр общественного здоровья и медицинской профилактики, (единица)		Центр здоровья для взрослых, (единица)		Центр здоровья для детей, (единица)		Отделение (кабинет) медицинской профилактики, (единица)	
	существующие	запланированные к открытию	существующие	запланированные к открытию	существующие	запланированные к открытию	существующие	Запланированные к открытию
МО «Городской округ «Город Нарьян-Мар»	1	0	1	0	0	0	0	0
МО «Муниципальный район «Заполярный район»	0	0	0	1 <sup>3</sup>	0	0	1	0

В 2024 году в регионе в МО «Городской округ «Город Нарьян-Мар» в составе ГБУЗ НАО «Ненецкая окружная больница» функционируют:

- 1 Центр общественного здоровья и медицинской профилактики;
- 1 Центр здоровья для взрослых.

В МО «Муниципальный район «Заполярный район» в составе ГБУЗ НАО «Центральная районная поликлиника Заполярного района Ненецкого автономного округа» функционирует 1 кабинет медицинской профилактики.

В 2026–2027 годах запланировано открытие Центра здоровья для взрослых в составе ГБУЗ НАО «Центральная районная поликлиника Заполярного района Ненецкого автономного округа».

Карта размещения Центров общественного здоровья и медицинской профилактики, Центров здоровья для взрослых и кабинетов медицинской профилактики в Ненецком автономном округе в 2025 году, а также карта размещения Центров общественного здоровья и медицинской профилактики, Центров здоровья для взрослых и кабинетов медицинской профилактики в Ненецком автономном округе в 2030 году представлены в Приложении 1 к региональной программе.

8. Сведения о внедрении обновленных корпоративных программ укрепления здоровья работающих представлены в таблице 7.

Таблица 7

**Сведения о внедрении обновленных корпоративных программ укрепления здоровья работающих**

<sup>3</sup> Запланировано открытие Центра здоровья для взрослых в составе ГБУЗ НАО «Центральная районная поликлиника Заполярного района Ненецкого автономного округа» в 2027 году.

№ п/п	Наименование муниципального образования (административного округа или района)	Всего предприятий и (или) организаций с численностью работающих более 250 человек, по состоянию на 01.11.2025 (единица)	Всего предприятий и (или) организаций с численностью работающих более 250 человек, в которых внедрены корпоративные программы укрепления здоровья работающих по состоянию на 01.11.2025 (единица)	Суммарная численность работающих на предприятиях и (или) организациях с численностью работающих более 250 человек по состоянию на 01.11.2025, (человек)
1.	МО «Городской округ «Город Нарьян-Мар»	3	1	1957
2.	МО «Муниципальный район «Заполярный район»	2	1	1185

В каждом муниципальном образовании Ненецкого автономного округа внедрены корпоративные программы укрепления здоровья работающих, в 2 из 5 предприятий (организаций) с численностью работающих более 250 человек.

9. Сведения о внедрении обновленных муниципальных программ укрепления здоровья представлены в таблице 8.

Таблица 8

#### Сведения о внедрении обновленных муниципальных программ укрепления здоровья

№ пп	Количество муниципальных программ, разработанных и внедренных в регионе по состоянию на 01.01.2025 (единица)	План разработки, утверждения и внедрения обновленных муниципальных программ на период 2025–2030 годах, (единица)						Число обновленных муниципальных программ в 2025 году, всего (единица)
		2025 год	2026 год	2027 год	2028 год	2029 год	2030 год	
1	0	1	2	2	2	2	2	1

Муниципальная программа укрепления здоровья внедрена в одном из двух муниципальных образований Ненецкого автономного округа.

Внедрение муниципальных программ укрепления здоровья во всех муниципальных образованиях региона запланировано к 2030 году.

10. Информация о взаимодействии с некоммерческими организациями (далее – НКО), деятельность которых направлена на формирование здорового образа жизни (далее – ЗОЖ), представлена в таблице 9.

Информация о взаимодействии с некоммерческими организациями, деятельность которых направлена на формирование здорового образа жизни

№ пп	Наименование муниципального образования (административного округа или района)	Форма взаимодействия с НКО	Механизмы поддержки НКО
1	МО «Городской округ «Город Нарьян-Мар»	Финансовая поддержка социально ориентированных некоммерческих организаций	Предоставление субсидий некоммерческим организациям, не являющимся государственными (муниципальными) учреждениями
2	МО «Муниципальный район «Заполярный район»	-	-

В регионе только в МО «Городской округ «Город Нарьян-Мар» зарегистрирована НКО, деятельность которой направлена на формирование ЗОЖ – это АНО «Осознанное родительство. Здоровое и счастливое детство». Указанной НКО предоставляется финансовая поддержка в виде грантовой поддержки путем предоставления субсидий из окружного бюджета.

Центр общественного здоровья и медицинской профилактики ГБУЗ НАО «Ненецкая окружная больница» сотрудничает с АНО «Осознанное родительство. Здоровое и счастливое детство». Соглашение о сотрудничестве отсутствует.

#### 11. Анализ составляющих здоровьесберегающей среды.

Данные о числе объектов для занятия физической культурой и спортом на 100 тысяч населения, плотность размещения точек по продаже свежих овощей и фруктов на постоянной основе и плотности размещения точек по продаже алкоголя и табака на 100 тысяч населения в разрезе каждого муниципального образования региона представлены в таблице 10.

Таблица 10

Данные о числе объектов для занятия физической культурой и спортом на 100 тысяч населения, плотность размещения точек по продаже свежих овощей и фруктов на постоянной основе и плотности размещения точек по продаже алкоголя и табака на 100 тысяч населения в разрезе каждого муниципального образования региона

№ п/п	Наименование муниципального образования (административного округа или района)	Число объектов для занятия физической культурой и спортом на 100 тысяч населения	Плотность размещения точек по продаже свежих овощей и фруктов на постоянной основе на 100 тысяч населения	Плотность размещения точек по продаже алкоголя и табака на 100 тысяч населения
-------	---	--	---	--

1	МО «Городской округ «Город Нарьян-Мар»	661,0	116,4	178,7
2	МО «Муниципальный район «Заполярный район»	851,5	212,9	352,9

Показатели на 100 тысяч населения «Число объектов для занятия физической культурой и спортом» и «Плотность размещения точек по продаже свежих овощей и фруктов на постоянной основе» в МО «Муниципальный район «Заполярный район» выше, чем в МО «Городской округ «Город Нарьян-Мар» в 1,3 и 1,8 раза соответственно.

При этом следует отметить, что показатель «Плотность размещения точек по продаже табака на 100 тысяч населения» в МО «Муниципальный район «Заполярный район» выше, чем в МО «Городской округ «Город Нарьян-Мар» в 2,0 раза.

Тепловая карта числа объектов для занятия физической культурой и спортом в Ненецком автономном округе на 100 тысяч населения, тепловая карта плотности размещения точек по продаже свежих овощей и фруктов на постоянной основе в Ненецком автономном округе на 100 тысяч населения, тепловая карта плотности размещения точек по продаже алкоголя и табака в Ненецком автономном округе на 100 тысяч населения (в разрезе муниципальных образований) представлены в Приложении 2 к региональной программе.

## 12. Выводы.

Несмотря на проводимые в регионе широкомасштабную профилактическую работу и активную информационно-коммуникационную кампанию, требуют решения следующие проблемы:

высокий уровень заболеваемости и смертности населения по основным классам заболеваний (сердечно-сосудистые заболевания, онкологические заболевания, болезни органов дыхания, ЖКТ), смертность населения в трудоспособном возрасте от внешних причин;

рост общей заболеваемости в регионе за последние 5 лет;

низкая осознанная профилактическая активность населения (слабая мотивация, низкая ответственность за свое здоровье);

недостаточно эффективное межведомственное взаимодействие между исполнительными органами государственной власти, органами местного самоуправления, работодателями, медицинскими, образовательными, физкультурно-спортивными организациями и учреждениями культуры, общественными объединениями Ненецкого автономного округа по созданию для населения условий для ведения населением здорового образа жизни;

высокий уровень распространенности факторов риска развития ХНИЗ среди жителей Ненецкого автономного округа, работа по их выявлению и коррекции осуществляется медицинскими организациями на недостаточном уровне и зачастую носит формальный характер;

распространенность факторов риска ХНИЗ в МО «Муниципальный район «Заполярный район» выше по всем позициям, кроме риска пагубного

потребления алкоголя, который значительно выше в МО «Городской округ «Город Нарьян-Мар»;

медицинские работники первичного звена недостаточно заинтересованы в мотивации граждан к ведению ЗОЖ, регулярном посещении врача с профилактической целью, приверженности к коррекции факторов риска и своевременному, на ранних этапах, лечению ХНИЗ;

отсутствие преемственности между участковой службой, Центром общественного здоровья и медицинской профилактики, кабинетом медицинской профилактики, Центром здоровья для взрослых;

внедрение обновленных муниципальных программ укрепления здоровья лишь в одном из двух муниципальных образований Ненецкого автономного округа;

внедрение обновленных корпоративных программ укрепления здоровья работающих лишь в 2 из 5 предприятий (организаций) с численностью работающих более 250 человек;

регистрация НКО, деятельность которой направлена на формирование ЗОЖ, в одном из двух муниципальных образований Ненецкого автономного округа, соглашение о сотрудничестве с НКО отсутствует.

Таким образом, без преобразований в сфере укрепления здоровья и формирования здоровьесберегающей среды, в том числе у подрастающего поколения, усовершенствования межведомственного взаимодействия, продолжения активной информационно-коммуникационной кампании, дальнейшего внедрения муниципальных программ укрепления здоровья в регионе и корпоративных программ укрепления здоровья работающих в организациях (предприятиях), внедрения новой модели работы Центров здоровья, встраивания в мероприятия по профилактике заболеваний и укреплению здоровья социально-ориентированных некоммерческих организаций не удастся добиться кардинального изменения существующих показателей смертности и заболеваемости населения, улучшения общественного здоровья.

Активное информирование населения о факторах риска для здоровья и формирование мотивации к ведению ЗОЖ должны осуществляться через все средства массовой информации (телевидение, информационно-коммуникационная сеть «Интернет», радио, печатные издания с учетом специфики групп населения, с учетом возраста, пола, образования, социального статуса).

Существует необходимость формирования системы непрерывного образования граждан и медицинских специалистов по проблемам ЗОЖ, в том числе здорового питания.

Особое значение в настоящее время имеет формирование ЗОЖ у детей, подростков, молодежи и студентов, что обусловлено большой распространенностью среди них курения, а также высокой частотой выявления нерационального питания, избыточной массы тела и ожирения, низкой физической активности.

Отдельного внимания заслуживают проблемы табакокурения и чрезмерного употребления алкоголя в регионе.

Процесс повышения мотивации населения, в том числе подрастающего поколения, к ведению ЗОЖ предполагает необходимость эффективного межведомственного многоуровневого взаимодействия с привлечением ведомств, общественных организаций, участвующих в информировании населения о факторах риска развития заболеваний и зависимостей, создание системы мотивации к ведению ЗОЖ и обеспечение соответствующих условий, а также осуществление контроля за данными процессами посредством постоянного мониторинга.

Профилактические мероприятия должны стать ключевыми в борьбе с ХНИЗ, особенно с сердечно-сосудистыми и онкологическими заболеваниями, сахарным диабетом, прежде всего, среди граждан трудоспособного возраста.

Учитывая региональные климатические особенности, низкую плотность населения, сложную транспортную схему и наличие труднодоступных малочисленных населенных пунктов с жителями, находящимися в длительной изоляции, наиболее актуальными и востребованными формами работы с кочевым населением Крайнего Севера, с гражданами, проживающими в труднодоступных местностях, являются выездные формы работы посредством работы медицинской мобильной бригады ГБУЗ НАО «Центральная районная поликлиника Заполярного района Ненецкого автономного округа» и передвижного мобильного комплекса.

13. План мероприятий реализации региональной программы представлен в таблице 11.

## План мероприятий реализации региональной программы

№ п/п	Наименование мероприятия	Сроки реализации		Ответственные исполнители	Вид документа и характеристика результата (индикаторы достижения)
		Начало	Окончание		
1. Задача «Объединение работы исполнительных органов государственной власти, органов местного самоуправления, работодателей, общественных объединений Ненецкого автономного округа по созданию для населения условий ведения здорового образа жизни»					
1.1.	Организация работы межведомственного совета по укреплению общественного здоровья в Ненецком автономном округе на постоянной основе (далее – Совет)	01.01.2026	31.12.2030	Руководитель Департамента здравоохранения Ненецкого автономного округа (далее – ДЗ НАО)	Ежеквартальный отчет о количестве проведенных заседаний Совета, с предоставлением протоколов заседаний, в ед.: в 2026 году – 4; в 2027 году – 4; в 2028 году – 4; в 2029 году – 4; в 2030 году – 4
1.2.	Разработка и внедрение обновленных муниципальных программ укрепления здоровья во всех муниципальных образованиях Ненецкого автономного округа	01.01.2026	31.12.2030	Руководитель ДЗ НАО	Годовой отчет о количестве разработанных и внедренных обновленных муниципальных программ укрепления здоровья с предоставлением утвержденных муниципальных программ, в ед. нарастающим итогом: в 2026 году – 2; в 2027 году – 2; в 2028 году – 2; в 2029 году – 2; в 2030 году – 2
1.3.	Разработка и внедрение обновленных корпоративных программ укрепления здоровья работающих на всех предприятиях (организациях) Ненецкого автономного округа с численностью работающих более 250 человек	01.01.2026	31.12.2030	Руководитель ДЗ НАО	Годовой отчет о количестве разработанных и внедренных обновленных корпоративных программ укрепления здоровья работающих с предоставлением утвержденных корпоративных программ укрепления здоровья работающих, в ед. нарастающим итогом: в 2026 году – 2; в 2027 году – 3; в 2028 году – 3; в 2029 году – 4; в 2030 году – 5
2. Задача «Реализация мероприятий по профилактике заболеваний и укреплению здоровья силами социально-ориентированных некоммерческих организаций»					

№ п/п	Наименование мероприятия	Сроки реализации		Ответственные исполнители	Вид документа и характеристика результата (индикаторы достижения)
		Начало	Окончание		
2.1.	Заключение Соглашения о сотрудничестве с АНО «Осознанное родительство. Здоровое и счастливое детство»	01.01.2026	31.12.2026	Руководитель ДЗ НАО	Годовой отчет о количестве заключенных Соглашений о сотрудничестве с АНО «Осознанное родительство. Здоровое и счастливое детство», в ед.: в 2026 году – 1
2.2.	Предоставление отчета о проведенных мероприятиях от выбранных на конкурсной основе НКО региона, деятельность которых направлена на формирование ЗОЖ	01.01.2026	31.12.2030	Руководители НКО	Годовой отчет о проведенных мероприятиях НКО региона, деятельность которых направлена на формирование ЗОЖ, в ед.: в 2026 году – не менее 1; в 2027 году – не менее 1; в 2028 году – не менее 1; в 2029 году – не менее 1; в 2030 году – не менее 1
<b>3. Задача «Внедрение новой модели работы Центров здоровья»</b>					
3.1.	Оснащение оборудованием действующих и вновь создаваемых центров здоровья	01.01.2025	31.12.2027	Главный врач ГБУЗ НАО «Ненецкая окружная больница»; главный врач ГБУЗ НАО «Центральная районная поликлиника Заполярного района НАО»	Годовой отчет о количестве оснащенных оборудованием действующих и вновь создаваемых Центров здоровья, в ед.: в 2025 году – 1; в 2027 году – 1
3.2.	Организованы центры здоровья для взрослых на базе кабинетов медицинской профилактики	01.01.2027	31.12.2027	Руководитель ДЗ НАО; главный врач ГБУЗ НАО «Центральная районная поликлиника Заполярного района НАО»	Годовой отчет о количестве организованных Центров здоровья в Ненецком автономном округе, в ед.: в 2027 году – 1
3.3.	Разработка и актуализация схемы	01.01.2026	31.12.2030	Руководитель	Годовой отчет об ежегодной актуализации схемы

№ п/п	Наименование мероприятия	Сроки реализации		Ответственные исполнители	Вид документа и характеристика результата (индикаторы достижения)
		Начало	Окончание		
	маршрутизации пациентов с факторами риска ХНИЗ в Центры здоровья для взрослых региона			ДЗ НАО	маршрутизации пациентов с факторами риска ХНИЗ в Центры здоровья для взрослых Ненецкого автономного округа с предоставлением соответствующих утвержденных нормативных правовых актов, в ед.: в 2026 году – 1; в 2027 году – 1; в 2028 году – 1; в 2029 году – 1; в 2030 году – 1
3.4.	Организация информационной кампании по привлечению граждан к посещению Центры здоровья для взрослых региона	01.01.2026	31.12.2030	Руководитель ДЗ НАО; главный врач ГБУЗ НАО «Ненецкая окружная больница»; главный врач ГБУЗ НАО «Центральная районная поликлиника Заполярного района НАО»	Предоставление ежеквартального отчета о размещении информации на сайтах, в виде визуальной агитации в помещениях Департамента ЗТ и СЗН НАО, ГБУЗ НАО «Ненецкая окружная больница», ГБУЗ НАО «Центральная районная поликлиника Заполярного района НАО», в СМИ, социальных сетях, в ед.: в 2026 году – 20; в 2027 году – 20; в 2028 году – 20; в 2029 году – 20; в 2030 году – 20
3.5.	Организация обучения врачей и средних медицинских работников Центров здоровья для взрослых региона по образовательной программе «Оказание медицинской помощи пациентам с факторами риска развития хронических неинфекционных заболеваний в центрах здоровья для взрослых»	01.01.2026	31.12.2030	Главный врач ГБУЗ НАО «Ненецкая окружная больница»; главный врач ГБУЗ НАО «Центральная районная поликлиника Заполярного	Годовой отчет о количестве прошедших обучение врачей и средних медицинских работников Центров здоровья для взрослых региона по онлайн обучение по образовательной программе 18 часов «Оказание медицинской помощи пациентам с факторами риска развития хронических неинфекционных заболеваний в центрах здоровья для взрослых» образовательной программе «Оказание медицинской помощи пациентам с факторами риска развития хронических неинфекционных заболеваний в центрах здоровья для взрослых», в чел.: в 2026 году – 2; в 2027 году – 2;

№ п/п	Наименование мероприятия	Сроки реализации		Ответственные исполнители	Вид документа и характеристика результата (индикаторы достижения)
		Начало	Окончание		
				района НАО»	в 2028 году – 2; в 2029 году – 2; в 2030 году – 2
<b>4. Задача «Снижение распространенности курения табака, злоупотребления алкоголем, повышенной массы тела, низкой физической активности среди населения Ненецкого автономного округа как факторов риска развития заболеваний»</b>					
4.1.	Проведение информационно-коммуникационной кампании с использованием регионального телевидения, радио, интернет-ресурсов по повышению грамотности населения в вопросах здоровья	01.01.2026	31.12.2030	Руководитель ДЗ НАО; главный врач ГБУЗ НАО «Ненецкая окружная больница»; главный врач ГБУЗ НАО «Центральная районная поликлиника Заполярного района НАО»	Ежеквартальный отчет о количестве проведенных мероприятий с указанием эфиров на телевидении, радио в месяц, количество информационных материалов, размещенных на Интернет-ресурсах с количеством просмотров, в ед.: в 2026 году – 4; в 2027 году – 4; в 2028 году – 4; в 2029 году – 4; в 2030 году – 4
4.2.	Изготовление и распространение информационной печатной продукции для населения в виде брошюр, буклетов, листовок, лифлетов, плакатов	01.01.2026	31.12.2030	Главный врач ГБУЗ НАО «Ненецкая окружная больница»; главный врач ГБУЗ НАО «Центральная районная поликлиника Заполярного района НАО»	Ежеквартальный отчет о количестве распространенном количестве печатной продукции для населения в виде брошюр, буклетов, листовок, лифлетов, плакатов, в ед.: в 2026 году – 4; в 2027 году – 4; в 2028 году – 4; в 2029 году – 4; в 2030 году – 4.
4.3.	Проведение массовых мероприятий (акций, флеш-мобов, лекций и т.д.), приуроченных к Всемирным дням	01.01.2026	31.12.2030	Главный врач ГБУЗ НАО «Ненецкая	Ежеквартальный отчет о количестве проведенных массовых мероприятий (акций, флеш-мобов, лекций и т.д.), приуроченных к Всемирным дням по различной тематике, в ед.:

№ п/п	Наименование мероприятия	Сроки реализации		Ответственные исполнители	Вид документа и характеристика результата (индикаторы достижения)
		Начало	Окончание		
	по различной тематике			окружная больница»; главный врач ГБУЗ НАО «Центральная районная поликлиника Заполярного района НАО»	в 2026 году – 4; в 2027 году – 4; в 2028 году – 4; в 2029 году – 4; в 2030 году – 4
4.4.	Совершенствование региональной нормативной базы в сфере общественного здоровья, включая принятие дополнительных региональных антиалкогольных мер	01.01.2026	31.12.2030	Руководитель ДЗ НАО; члены Совета	Годовой отчет о разработке дополнительных мер по снижению потребления алкоголя в регионе, в ед.: в 2026 году – 1; в 2027 году – 1; в 2028 году – 1; в 2029 году – 1; в 2030 году – 1
4.5.	Совершенствование региональной нормативной базы в сфере общественного здоровья, включая принятие дополнительных региональных антитабачных мер	01.01.2026	31.12.2030	Руководитель ДЗ НАО; члены Совета	Годовой отчет о разработке дополнительных мер по снижению потребления табака или никотинсодержащей продукции в регионе, в ед.: в 2026 году – 1; в 2027 году – 1; в 2028 году – 1; в 2029 году – 1; в 2030 году – 1
4.6.	Обеспечение целевого охвата граждан диспансеризацией и профилактическим медицинским осмотром в соответствии с утвержденным планом	01.01.2026	31.12.2030	Главный врач ГБУЗ НАО «Ненецкая окружная больница»; главный врач ГБУЗ НАО «Центральная районная поликлиника	Годовой отчет об охвате граждан диспансеризацией и профилактическим медицинским осмотром: в 2026 году – не менее 45%; в 2027 году – не менее 45%; в 2028 году – не менее 45%; в 2029 году – не менее 45%; в 2030 году – не менее 45%

№ п/п	Наименование мероприятия	Сроки реализации		Ответственные исполнители	Вид документа и характеристика результата (индикаторы достижения)
		Начало	Окончание		
				Заполярного района НАО»	
4.7.	Мониторинг распространенности хронических неинфекционных заболеваний, факторов риска их развития, уровня информированности различных групп населения по вопросам сохранения и укрепления здоровья	01.01.2026	31.12.2030	Руководитель ДЗ НАО	Годовой отчет с анализом форм статистической отчетности, проведения эпидемиологических исследований, социологических опросов населения о распространенности хронических неинфекционных заболеваний, факторов риска их развития, уровня информированности различных групп населения по вопросам сохранения и укрепления здоровья, в ед.: в 2026 году – 1; в 2027 году – 1; в 2028 году – 1; в 2029 году – 1; в 2030 году – 1
4.8.	Мониторинг эффективности реализуемой региональной программы с внесением изменений и корректировкой внедренных мероприятий	01.01.2026	31.12.2030	Руководитель ДЗ НАО	Ежегодное внесение изменений и корректировка региональной программы, в ед.: в 2026 году – 1; в 2027 году – 1; в 2028 году – 1; в 2029 году – 1; в 2030 году – 1

14. Объемы финансового обеспечения реализации региональной программы представлены в таблице 12.

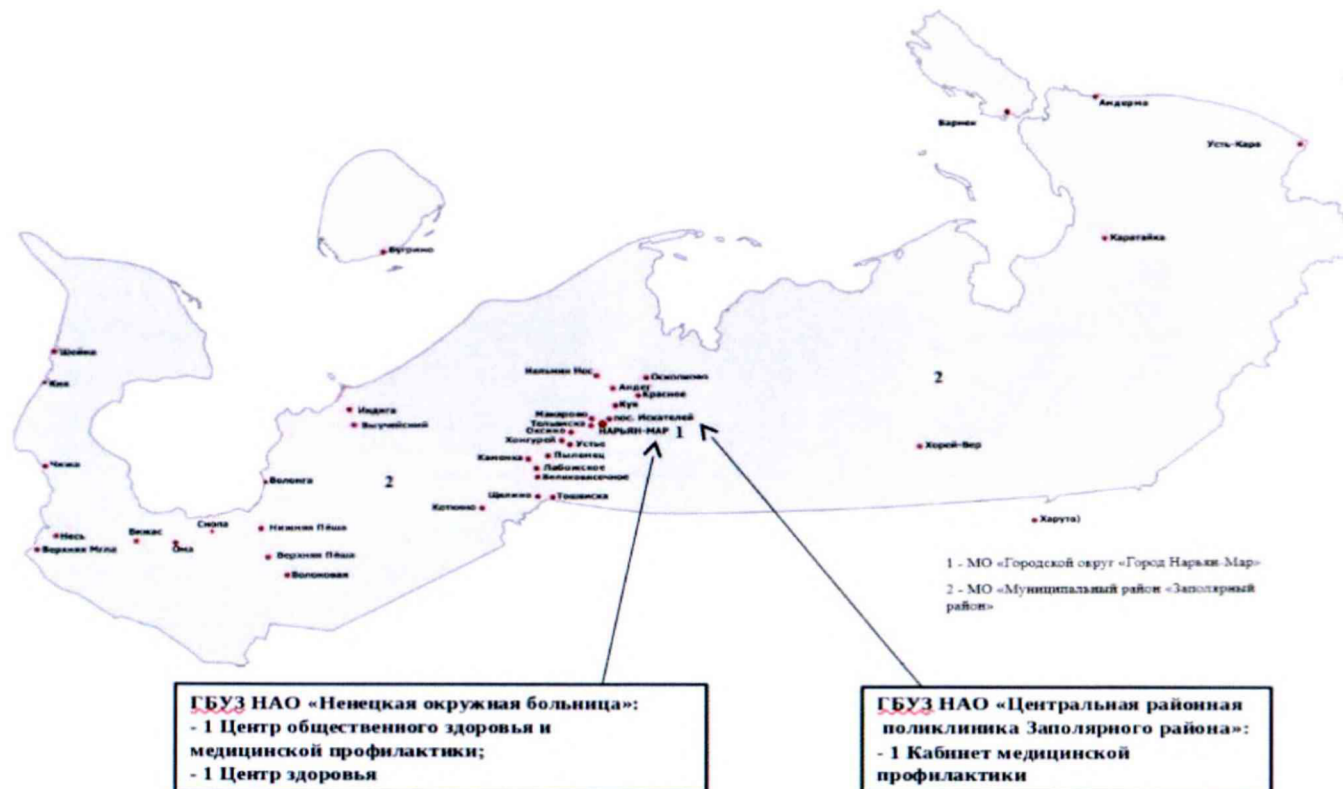
Таблица 12

## Объемы финансового обеспечения реализации региональной программы

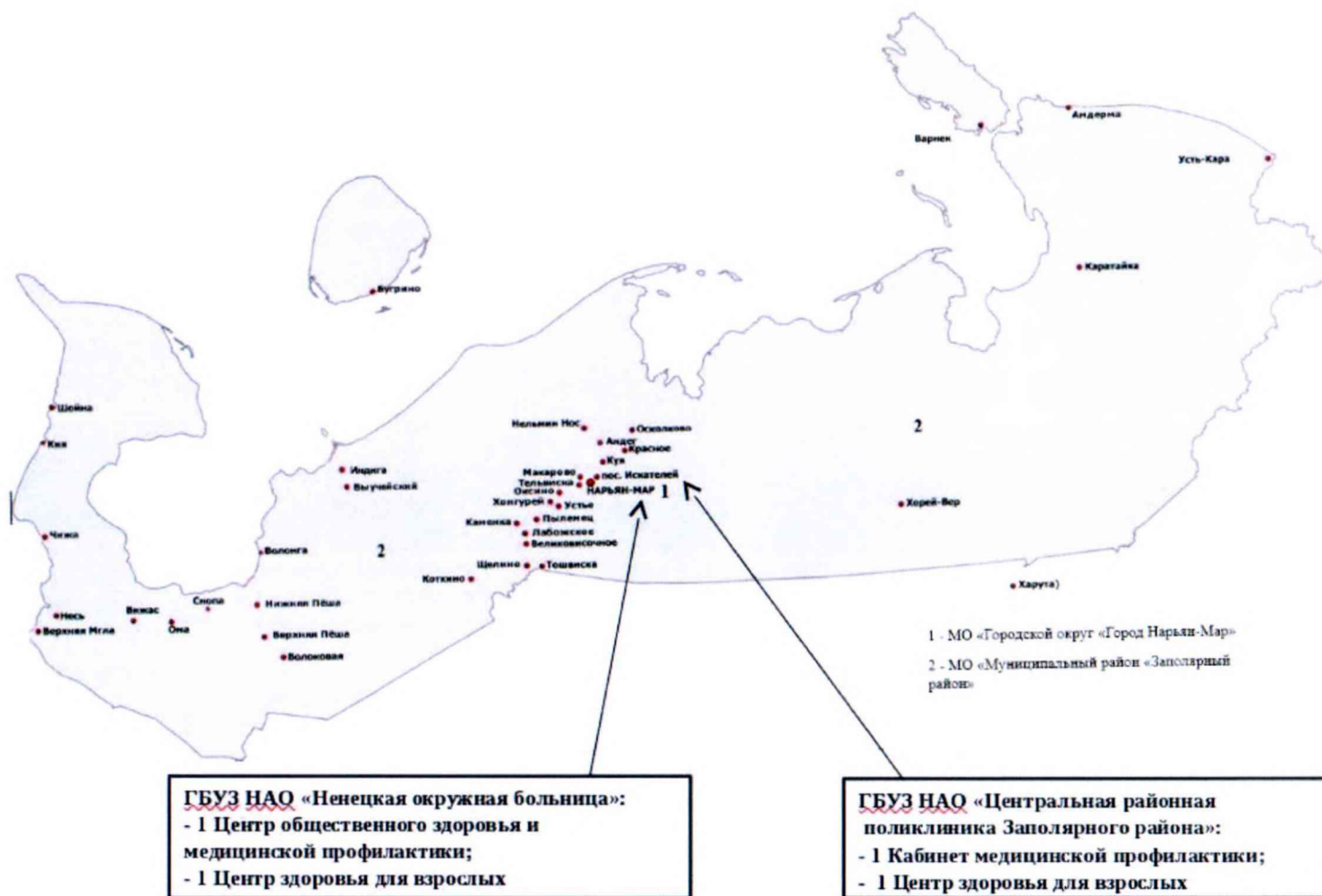
№ пп	Период реализации региональной программы	Консолидированный бюджет, (тыс. руб)	Средства федерального бюджета, (тыс. руб)	Средства бюджета субъекта Российской Федерации, (тыс. руб)
1.	2025	1 789,00	1 735,30	53,70
2.	2026	0,00	0,00	0,00
3.	2027	0,00	0,00	0,00
4.	2028	0,00	0,00	0,00
5.	2029	0,00	0,00	0,00
6.	2030	0,00	0,00	0,00

Приложение 1  
к региональной программе «Укрепление здоровья  
и формирование здоровьесберегающей среды  
в Ненецком автономном округе»

Карта размещения Центров общественного здоровья и медицинской профилактики,  
Центров здоровья для взрослых и кабинетов медицинской профилактики  
в Ненецком автономном округе в 2025 году



**Карта размещения Центров общественного здоровья и медицинской профилактики, Центров здоровья для взрослых и кабинетов медицинской профилактики в Ненецком автономном округе в 2030 году**



Приложение 2  
к региональной программе «Укрепление здоровья  
и формирование здоровьесберегающей среды  
в Ненецком автономном округе»



Тепловая карта числа объектов для занятия физической культурой и спортом  
в Ненецком автономном округе на 100 тысяч населения



- число объектов для занятий физической культурой и спортом в МО «Муниципальный район «Заполярный район» на 100 тысяч населения — 851,5 на 100 тыс. населения
- число объектов для занятий физической культурой и спортом в МО «Городской округ «Город Нарьян-Мар» на 100 тысяч населения — 661,0 на 100 тыс. населения



Тепловая карта плотности размещения точек по продаже свежих овощей и фруктов на постоянной основе в Ненецком автономном округе на 100 тысяч населения



-  плотность размещения точек по продаже свежих овощей и фруктов на постоянной основе в МО «Муниципальный район «Заполярный район» на 100 тысяч населения — 212,9 на 100 тыс. населения
-  плотность размещения точек по продаже свежих овощей и фруктов на постоянной основе в МО «Городской округ «Город Нарьян-Мар» на 100 тысяч населения — 116,4 на 100 тыс. населения

Тепловая карта плотности размещения точек по продаже алкоголя и табака  
в Ненецком автономном округе на 100 тысяч населения



-  плотность размещения точек по продаже алкоголя и табака в МО «Городской округ «Город Нарьян-Мар» — 178,7 на 100 тыс. населения
-  плотность размещения точек по продаже по продаже алкоголя и табака в МО «Муниципальный район «Заполярный район» на 100 тысяч населения — 352,9 на 100 тыс. населения