



ПРАВИТЕЛЬСТВО САНКТ-ПЕТЕРБУРГА  
КОМИТЕТ ПО ГОСУДАРСТВЕННОМУ КОНТРОЛЮ, ИСПОЛЬЗОВАНИЮ  
И ОХРАНЕ ПАМЯТНИКОВ ИСТОРИИ И КУЛЬТУРЫ  
РАСПОРЯЖЕНИЕ

окуд

28.04.2026

№ 84-рп

**О включении выявленного объекта культурного наследия в единый государственный реестр объектов культурного наследия (памятников истории и культуры) народов Российской Федерации в качестве объекта культурного наследия регионального значения «Императорский Клинический институт великой княгини Елены Павловны», об утверждении границ и режима использования территории объекта культурного наследия, об утверждении предмета охраны культурного наследия**

В соответствии с подпунктом 12 статьи 9.2, статьей 18, подпунктом 10 пункта 2 статьи 33 Федерального закона от 25.06.2002 № 73-ФЗ «Об объектах культурного наследия (памятниках истории и культуры) народов Российской Федерации», пунктами 3.1, 3.12 Положения о Комитете по государственному контролю, использованию и охране памятников истории и культуры, утвержденного постановлением Правительства Санкт-Петербурга от 28.04.2004 № 651, на основании акта, составленного по результатам государственной историко-культурной экспертизы (рег. КГИОП № 01-24-2781/23-0-0 от 24.10.2023), с учетом решения рабочей группы Совета по сохранению культурного наследия при Правительстве Санкт-Петербурга от 29.08.2024 № 02-03-7/2024:

1. Включить в единый государственный реестр объектов культурного наследия (памятников истории и культуры) народов Российской Федерации (далее – реестр) в качестве объекта культурного наследия регионального значения ансамбль «Императорский Клинический институт великой княгини Елены Павловны», 1878-1906 гг., расположенный по адресу: Санкт-Петербург, Кирочная улица, дом 41, литеры А, В, Д, Е, О, в следующем составе:

1.1. Памятник «Главное здание», 1878-1885 гг. расположенный по адресу: Санкт-Петербург, Кирочная улица, дом 41, литера В;

1.2. Памятник «Кухонный корпус с переходной галереей», 1878-1885 гг., расположенный по адресу: Санкт-Петербург, Кирочная улица, дом 41, литера В;

1.3. Памятник «Котельная», 1878-1885 гг., расположенный по адресу: Санкт-Петербург, Кирочная улица, дом 41, литера В;

1.4. Памятник «Павильон гинекологических и глазных болезней с переходной галереей (павильон Э.Э. Эйхвальда)», 1885-1886 гг., 1891 г., расположенный по адресу: Санкт-Петербург, Кирочная улица, дом 41, литера В;

1.5. Памятник «Павильон им. Н.И. Жуковской с переходной галереей», 1894 г., расположенный по адресу: Санкт-Петербург, Кирочная улица, дом 41, литера В;

1.6. Памятник «Операционный павильон с переходной галереей», 1894 г., расположенный по адресу: Санкт-Петербург, Кирочная улица, дом 41, литера В;

1.7. Памятник «Амбулаторный корпус», 1896-1898 г., расположенный по адресу: Санкт-Петербург, Кирочная улица, дом 41, литера А;

1.8. Памятник «Изоляционный павильон», 1898 г., расположенный по адресу: Санкт-Петербург, Кирочная улица, дом 41, литера Е;

1.9. Памятник «Патологоанатомический павильон», 1905-1906 гг., расположенный по адресу: Санкт-Петербург, Кирочная улица, дом 41, литера О;

1.10. Памятник «Часовня с покойницей», 1905 г., расположенный по адресу: Санкт-Петербург, Кирочная улица, дом 41, литера Д;

1.11. Памятник «Сад», 1878-1885 г., расположенный по адресу: Санкт-Петербург, Кирочная улица, дом 41;

1.12. Памятник «Ограда», 1905 г., расположенный по адресу: Санкт-Петербург, Кирочная улица, дом 41.

2. Исключить из Списка выявленных объектов культурного наследия, утвержденного приказом КГИОП от 20.02.2001 № 15, объект «Комплекс зданий Клинического института вел. кн. Елены Павловны», числящийся под номерами 1741, 1741.1 – 1741.12.

3. Признать утратившими силу:

3.1. Распоряжение КГИОП от 01.07.2019 № 364-р «Об утверждении предмета охраны выявленного объекта культурного наследия «Комплекс зданий Клинического института вел. кн. Елены Павловны».

3.2. План границ территории выявленного объекта культурного наследия «Комплекс зданий Клинического института вел. кн. Елены Павловны», утвержденный КГИОП 15.04.2003.

4. Утвердить:

4.1. Границы территории объекта культурного наследия регионального значения «Императорский Клинический институт великой княгини Елены Павловны», 1878-1906 гг., расположенного по адресу: Санкт-Петербург, Кирочная улица, дом 41, литеры А, В, Д, Е, О, согласно приложению № 1 к распоряжению.

4.2. Режим использования территории объекта культурного наследия регионального значения «Императорский Клинический институт великой княгини Елены Павловны», 1878-1906 гг., расположенного по адресу: Санкт-Петербург, Кирочная улица, дом 41, литеры А, В, Д, Е, О, согласно приложению № 2 к распоряжению.

4.3. Предмет охраны объекта культурного наследия регионального значения «Императорский Клинический институт великой княгини Елены Павловны», 1878-1906 гг., расположенного по адресу: Санкт-Петербург, Кирочная улица, дом 41, литеры А, В, Д, Е, О, согласно приложению № 3 к распоряжению.

5. Начальнику Управления государственного реестра объектов культурного наследия обеспечить:

5.1. Предоставление в Министерство культуры Российской Федерации сведений, предусмотренных приказом Министерства культуры Российской Федерации от 03.10.2011 № 954 «Об утверждении Положения о едином государственном реестре объектов культурного наследия (памятников истории и культуры) народов Российской Федерации», в установленные сроки.

5.2. Направление в Управление Федеральной службы государственной регистрации, кадастра и картографии по Санкт-Петербургу, Комитет по градостроительству и архитектуре

копий распоряжения в срок, не превышающий пяти рабочих дней со дня издания распоряжения.

5.3. Уведомление лиц, являющихся собственниками или иными законными владельцами объекта, указанного в пункте 1 распоряжения, о включении объекта культурного наследия в реестр в срок, не превышающий трёх рабочих дней со дня издания распоряжения.

6. Начальнику Юридического управления-юрисконсульту КГИОП обеспечить официальное опубликование распоряжения.

7. Директору Санкт-Петербургского государственного казенного учреждения «Центр информационного обеспечения охраны объектов культурного наследия» обеспечить размещение распоряжения в электронной форме в локальной компьютерной сети КГИОП и внесение соответствующих изменений в «Геоинформационную базу данных по объектам культурного наследия, границам и режимам зон охраны на территории Санкт Петербурга».

8. Контроль за исполнением распоряжения возложить на начальника Управления государственного реестра объектов культурного наследия.

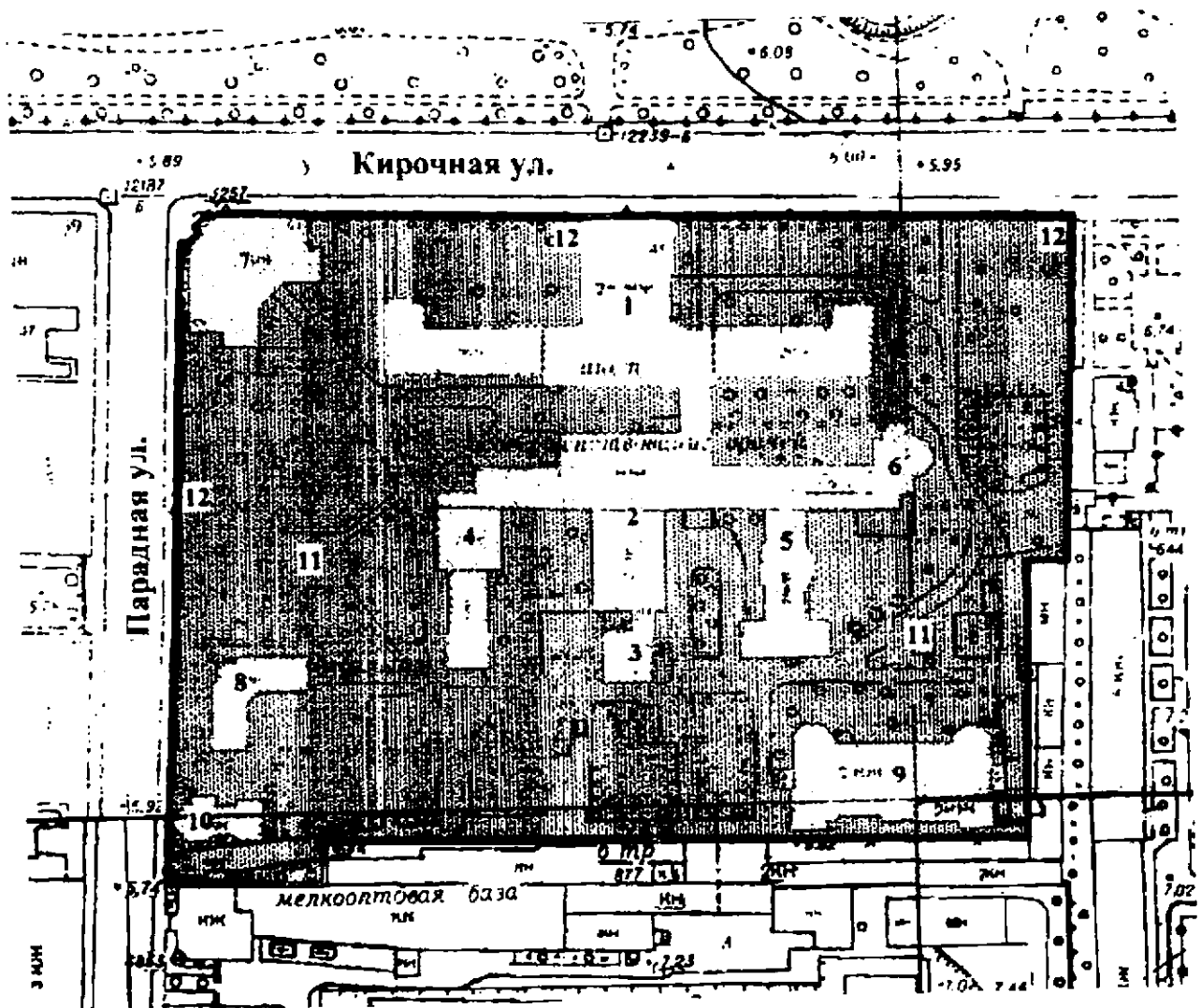
Заместитель председателя КГИОП



Ю.О. Богачева

Границы территории  
объекта культурного наследия регионального значения  
«Императорский Клинический институт великой княгини Елены Павловны»,  
(далее – объект культурного наследия),  
расположенный по адресу:  
Санкт Петербург, Кирочная улица, дом 41, литеры А, В, Д, Е, О

1. Схема границ территории объекта культурного наследия:



Состав ансамбля:

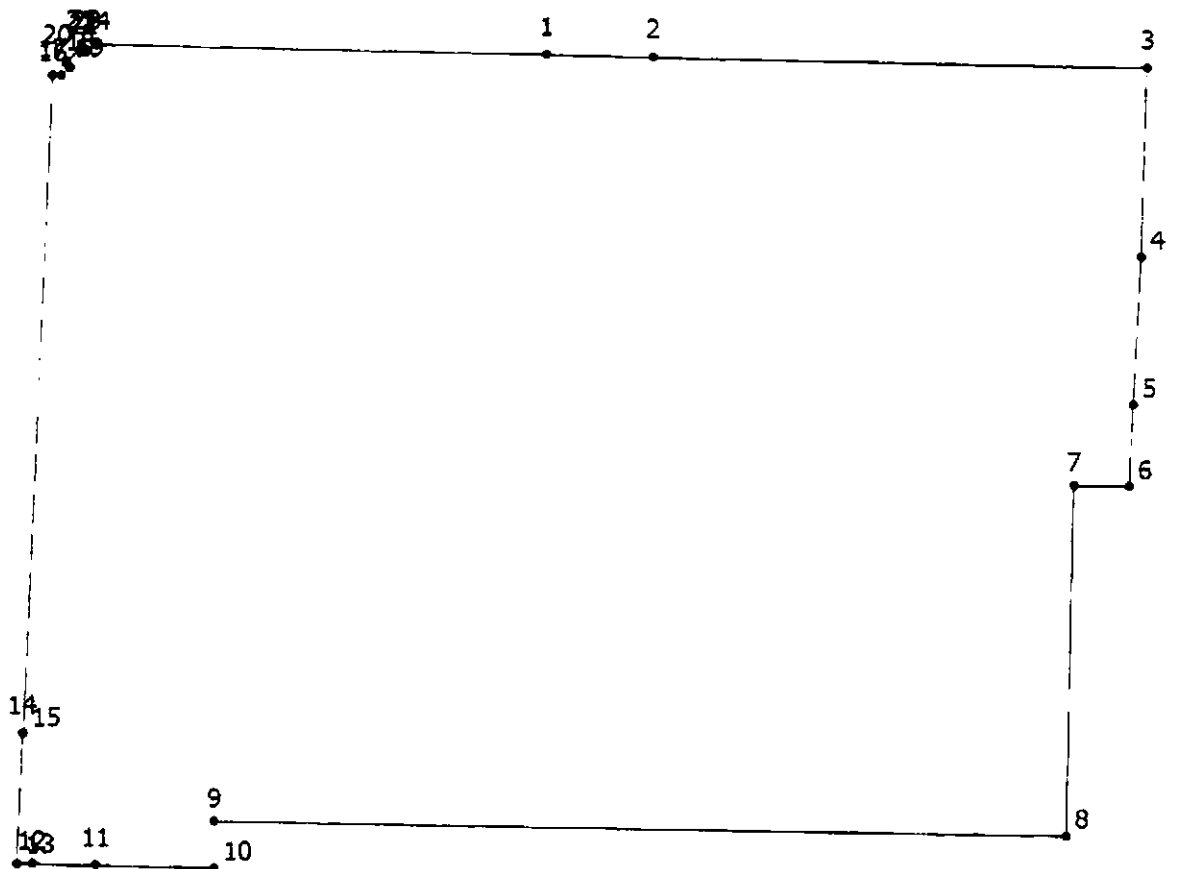
- 1 – Главное здание;
- 2 – Кухонный корпус с переходной галереей;
- 3 – Котельная;
- 4 – Павильон гинекологических и глазных болезней с переходной галереей (павильон Э.Э. Эйхвальда);
- 5 – Павильон им. Н.И. Жуковской с переходной галереей;
- 6 – Операционный павильон с переходной галереей;
- 7 – Амбулаторный корпус;
- 8 – Изоляционный павильон;

- 9 – Патологоанатомический институт;  
 10 – Часовня с покойницей;  
 11 – Сад;  
 12 - Ограда

Условные обозначения

- граница территории объекта культурного наследия регионального значения  
 объект культурного наследия регионального значения

2. Перечень координат характерных точек границ территории  
 объекта культурного наследия:



Условные обозначения:

- Граница территории объекта культурного наследия  
 ••• Номер характерной точки

3. Координаты поворотных точек в Геодезической системе (Росреестр X - север, Y - восток):

Номер характерной точки	Координаты характерных точек в системе координат, установленной для ведения государственного кадастра объектов недвижимости (м)	
	X	Y
1.	95149,94	116919,85
2.	95149,30	116941,89
3.	95146,92	117043,63
4.	95108,07	117042,30
5.	95077,36	117040,65
6.	95060,50	117039,76
7.	95060,69	117028,37
8.	94988,29	117026,47
9.	94991,80	116850,48
10.	94981,99	116850,44
11.	94982,62	116825,96
12.	94982,97	116812,99
13.	94982,91	116809,79
14.	95010,04	116811,08
15.	95010,05	116811,28
16.	95145,60	116817,67
17.	95145,60	116819,41
18.	95147,18	116821,24
19.	95148,01	116820,48
20.	95148,50	116820,51
21.	95151,31	116823,52
22.	95151,34	116824,00
23.	95150,52	116824,85
24.	95152,10	116826,53
1.	95149,94	116919,85

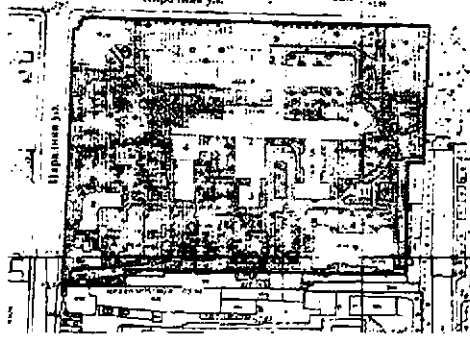
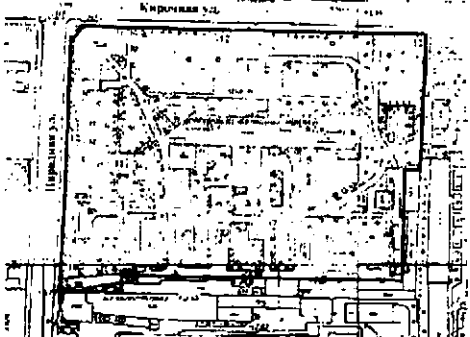
Режим использования территории  
объекта культурного наследия регионального значения  
«Императорский Клинический институт великой княгини Елены Павловны»,  
расположенный по адресу: Санкт Петербург, Кирочная улица, дом 41, литеры А, В, Д, Е, О


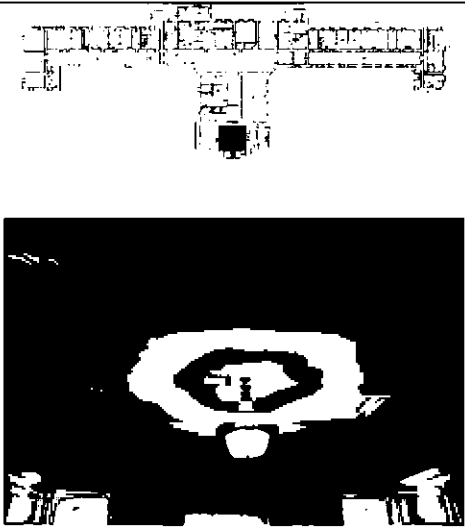
1. На территории объекта культурного наследия запрещаются: строительство объектов капитального строительства и увеличение объемно-пространственных характеристик существующих на территории объекта культурного значения объектов капитального строительства; проведение земляных, строительных, мелиоративных и иных работ, за исключением работ по сохранению (воссозданию) объекта культурного наследия или его отдельных элементов, сохранению историко-градостроительной или природной среды объекта культурного наследия, работ по капитальному ремонту общего имущества в многоквартирных домах, являющихся объектами культурного наследия, работ по капитальному ремонту общего имущества в многоквартирных домах, расположенных на территориях объектов культурного наследия и не являющихся объектами культурного наследия.

2. На территории объекта культурного наследия разрешается ведение хозяйственной деятельности, не противоречащей требованиям обеспечения сохранности объекта культурного наследия и позволяющей обеспечить функционирование объекта культурного наследия в современных условиях.

3. Требования к осуществлению деятельности в границах территории объекта культурного наследия и требования к содержанию и использованию территории объекта культурного наследия устанавливаются законодательством Российской Федерации и Санкт-Петербурга об объектах культурного наследия.

Предмет охраны объекта культурного наследия регионального значения  
«Императорский Клинический институт великой княгини Елены Павловны»,  
расположенный по адресу: Санкт Петербург, Кирочная улица, дом 41, литеры А, В, Д, Е, О

№ п/п	Видовая принадлежность предмета охраны	Предмет охраны	Фотофиксация
1	2	3	4
1	Объемно-пространственное и планировочное решение территории:	<p>местоположение и градостроительные характеристики зданий, их роль в композиционно-планировочной структуре квартала и в линии застройки Кирочной и Парадной улиц;</p> <p>состав объекта:</p> <ol style="list-style-type: none"> <li>1. Главное здание;</li> <li>2. Кухонный корпус с переходной галереей;</li> <li>3. Котельная;</li> <li>4. Павильон гинекологических и глазных болезней с переходной галереей (павильон Э.Э. Эйхвальда);</li> <li>5. Павильон им. Н.И. Жуковской с переходной галереей;</li> <li>6. Операционный павильон с переходной галереей;</li> <li>7. Амбулаторный корпус;</li> <li>8. Изоляционный павильон;</li> <li>9. Патологоанатомический павильон;</li> <li>10. Часовня с покойницей;</li> <li>11. Сад;</li> <li>12. Ограда</li> </ol>	
I. Главное здание			
2	Объемно-пространственное решение:	габариты и конфигурация здания, многоугольного в плане двух-трехэтажного здания;	


		<p>крыша: габариты и конфигурация (скатная), включая высотные отметки коньков и карнизов, высотные отметки и конфигурацию дымовых труб, материал кровельного покрытия (металл);</p> <p>габариты и конфигурация купола (четырёхгранный), завершённого четырёхгранной луковичной главкой на квадратном в плане барабане, увенчанного крестом, рисунок и материал креста (металл, золочение).</p>	
3	<p>Конструктивная система:</p>	<p>местоположение наружных и внутренних капитальных стен, материал (кирпич);</p> <p>вестибюль лестницы 1ЛК(1) пл. 52,2 кв. м, 1ЛК(3) пл. 4,9 кв. м, 1ЛК(4) пл. 4,9 кв. м;</p> <p>зеркальный свод;</p>	

одномаршевая лестница вестибюля с металлическим ограждением (рисунок в виде вертикальных прутьев с фигурным основанием и завершением), с профилированным деревянным поручнем;



лестница 1ЛК:

местоположение, конфигурация и тип (двухмаршевая), габариты, с металлическим ограждением маршей (рисунок – муфтированные вертикальные прутья с фигурным основанием и завершением), с деревянным профилированным поручнем;



цилиндрический свод в завершении лестничной клетки 1ЛК:



парусные своды лестничных площадок в уровне 1-го, 2-го и 3-го этажей:



лестница 2ЛК(8) пл. 29 кв. м, 2ЛК(12) 30,6 кв. м, 2ЛК(14) 22,9 кв. м:



местоположение, конфигурация и тип (двухмаршевая), конструкция (на косоурах), с известняковыми ступенями, металлическим ограждением маршей (рисунок – вертикальные прутья), с деревянным профилированным поручнем:



бочарные своды (в т.ч. раскрепованные):



лестница БЛК:















местоположение, конфигурация и тип (двухмаршевая), конструкция (на косоурах), с известняковыми ступенями, металлическим ограждением маршей (рисунок – вертикальные прутья), с деревянным профилированным поручнем:









бочарные своды (в т.ч. раскрепованные):




		<p>1-й этаж: помещение 2-Н(5), пл. 202,1 кв. м:</p> <p>цилиндрический раскрепованный свод;</p> <p>цилиндрический свод;</p> <p>помещения 2-Н(9) пл. 11,8 кв. м, 2-Н(10) пл. 9,8 кв. м, 2-Н(47) пл. 11,7 кв. м:</p> <p>цилиндрические своды;</p> <p>помещение 2-Н(11) пл. 107,5 кв. м:</p>	     
--	--	--------------------------------------------------------------------------------------------------------------------------------------------------------------------------------------------------------------------------------------------------------------------------------------------------	------------------------------------------------------------------------------------------------------------------------------------------------------------------------------------------------------------------------------------------------------------------------------------------------------------------------------------------------------------------------------------------------------------------------------------------------------------------------------------------------------------------------------


		<p>цилиндрический свод;</p> <p>помещение 2-Н(48) пл. 118 кв. м:</p> <p>цилиндрический свод;</p> <p>2-й этаж:</p> <p>помещение 16-Н(1) пл. 118,9 кв. м (церковь):</p> <p>парусные своды;</p> <p>подпружные арки.</p>	     
4	Объемно-планировочное решение:	объемно-планировочное решение лестниц (1ЛК, 2ЛК(8) пл. 29 кв. м., 2ЛК(12) 30,6 кв. м., 2ЛК(14) 22,9 кв. м., 6ЛК), и помещений с декоративно-художественной отделкой, указанных в п. 6.	

5	<p>Архитектурно-художественное решение:</p>	<p>северный, западный и восточный фасады центрального трехэтажного объема:</p> <p>материал и характер отделки цоколя (известняковая скоба);</p> <p>материал и характер отделки фасадов (окрашенная штукатурка, ленточный руст, оштукатуренный под «шубу»);</p> <p>рустованные углы, межоконные вертикальные простенки (руст оштукатурен «под шубу»);</p> <p>портик главного фасада: местоположение (с северной стороны, в уровне 2-го – 3-го этажей), оформление: треугольный фронтон, карниз с мутулами, фриз с триглифами, опирающиеся на парные каннелированные трехчетвертные колонны;</p> <p>разноформатные филенки, декорирующие стены центрального ризалита в уровне 2-3-го этажей;</p> <p>декоративный фриз с триглифами;</p> <p>венчающий профилированный раскрепованный карниз с мутулами;</p> <p>тяги и карнизы – материал (штукатурка), профиль, в том числе:</p> <p>междуэтажный профилированный карниз в уровне 1-го – 2-го этажей;</p>	     
---	---------------------------------------------	-------------------------------------------------------------------------------------------------------------------------------------------------------------------------------------------------------------------------------------------------------------------------------------------------------------------------------------------------------------------------------------------------------------------------------------------------------------------------------------------------------------------------------------------------------------------------------------------------------------------------------------------------------------------------------------------------------------------------------------------------------------------------------------------------------------------------------------------------------------------------------------------------------------------------------------------------------	--------------------------------------------------------------------------------------------------------------------------------------------------------------------------------------------------------------------------------------------------------------------------------------------------------------------------------------------------------------------------------------------------------------------------------------------------------------------------------------------------------------------------

карнизы в подоконном пространстве в уровне 1-го, 2-го и 3-го этажей:



балюстрада кровли, с трех сторон окружающая купол церкви;



оконные проемы: местоположение, габариты, конфигурация (прямоугольные, с полукруглым завершением):



заполнения прямоугольных оконных проемов: рисунок расстекловки (мелкая расстекловка), единообразие цветового решения;



заполнения оконных проемов с полукруглым завершением: материал (дерево), единообразие цветового решения;



оформление прямоугольных оконных проемов в уровне 1-го – 2-го этажей: профилированные наличники с трехчастным замковым камнем, оштукатуренным «под шубу» в центральной части (окна, фланкирующие парадный вход, с замковым камнем, полностью оштукатуренным «под шубу»);

подоконные доски на прямоугольных кронштейнах, с прямоугольными штукатурными филенками в подоконных пространствах оконных проемов 1-го этажа;

оконные проемы парадной лестницы восточного фасада центрального ризалита фланкированы рустованными лопатками;

ниша с полуциркульным завершением в уровне 3-го этажа восточного фасада оформлена пилястрами, профилированным архивольтом с замковым камнем;

оформление оконных проемов 3-го этажа профилированными наличниками, подоконными штукатурными филенками;

двухсветные оконные проемы в уровне 2-го - 3-го этажей центрального ризалита оформлены пилястрами, профилированными архивольтами с замковыми камнями;

дверные проемы: местоположение, габариты, конфигурация (прямоугольные);


заполнение северного дверного проема: полусветлые деревянные двустворчатые двери, оформленные филенками в нижней части, с остекленной фрамугой;



портал дверного проема парадного входа (северный): профилированные наличники, филенки, линейный сандрик с поясом-иоником;

известняковые ступени перед западным дверным проемом;

заполнение западного дверного проема: деревянные двустворчатые двери, оформленные филенками, с остекленной фрамугой;



металлический козырек на фигурных кронштейнах (рисунок – геометрический, волнотобразный) над западным дверным проемом;



южный фасад центрального трехэтажного объема:

материал и характер отделки цоколя (известняковая скоба);



материал и характер отделки фасадов (окрашенная штукатурка);










рустованные лопатки, оштукатуренные под «шубу»;

профилированные штукатурные карнизы в подоконном пространстве в уровне 1-го, 2-го и 3-го этажей;


венчающий профилированный карниз;



		<p>оконные проемы: местоположение, габариты, конфигурация (прямоугольные);</p> <p>заполнения оконных проемов: рисунок расстекловки (мелкая расстекловка), единообразиие цветового решения;</p> <p>оформление оконных проемов в уровне 1-го этажа: профилированные наличники с замковым камнем, оштукатуренным под «шубу», подоконные штукатурные филенки;</p> <p>оформление оконных проемов в уровне 2-го этажа: профилированные наличники с трехчастным замковым камнем, оштукатуренным под «шубу»;</p> <p>оформление оконных проемов 3-го этажа: профилированные наличники, подоконные штукатурные филенки;</p> <p>дверной проем: местоположение, габариты, конфигурация (прямоугольная);</p>	
--	--	-------------------------------------------------------------------------------------------------------------------------------------------------------------------------------------------------------------------------------------------------------------------------------------------------------------------------------------------------------------------------------------------------------------------------------------------------------------------------------------------------------------------------------------------------------------------------------------------------------------------------------------------------------------------------------------------------	-------------------------------------------------------------------------------------

		<p>фасады двухэтажных крыльев:</p> <p>материал и характер отделки цоколя (известняковая скоба);</p> <p>материал и характер отделки фасадов (окрашенная штукатурка);</p> <p>рустованные лопатки, оштукатуренные под «шубу»;</p> <p>профилированные штукатурные карнизы в подоконном пространстве в уровне 1-го и 2-го этажей;</p> <p>оконные проемы: местоположение, габариты, конфигурация (прямоугольные);</p> <p>заполнения оконных проемов: рисунок расстекловки (мелкая расстекловка), единообразие цветового решения;</p> <p>оформление оконных проемов профилированными наличниками, замковыми камнями, оштукатуренными под «шубу»;</p> <p>подоконные штукатурные филенки оконных проемов 1-го этажа.</p>	    
6	<p>Декоративно-художественное оформление интерьера:</p>	<p>вестибюль парадной лестницы 1ЛК(1), пл. 52,2 кв. м:</p>	

тамбур вестибюля парадного входа: обшивка стен и потолка тамбура деревянными филленчатыми панелями. материал (дуб);



заполнение дверного проема тамбура вестибюля: двустворчатые полусветлые деревянные двери, оформленные филенками, с трехчастной остекленной фрамугой. материал (дуб);

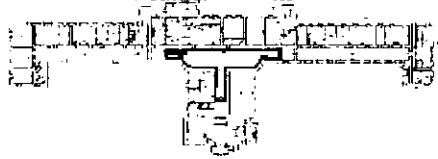



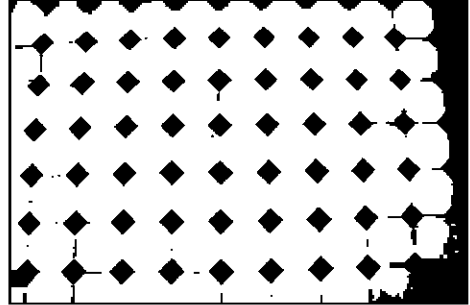



оформление стен вестибюля рамками из профилированных тяг;




оформление свода вестибюля падугой с разноформатными филенками;



		<p>помещение 2-Н(5) пл. 202,1 кв. м:</p> <p>перегородка (между помещением 1ЛК(1) пл. 52,2 кв. м): материал (дерево), с двустворчатым полусветлым дверным заполнением, оформленная филенками;</p> <p>облицовка пола метлахской двухцветной плиткой (рисунок – соты):</p> <p>помещение 16-Н (1), пл. 118,9 кв. м (церковь):</p>	     
--	--	-------------------------------------------------------------------------------------------------------------------------------------------------------------------------------------------------------------------------------------------------------------------------------------------------------------------------------	---------------------------------------------------------------------------------------------------------------------------------------------------------------------------------------------------------------------------------------------------------------------------------------------------------------------------------------------------------------------------------------------------------------------------------------------------------------------------------------------------------------------------

перегородка (между помещением 1ЛК(5) пл. 46,5 кв. м): материал (дерево, окрашена), с двустворчатой дверью с заполнением и боковыми нестворными частями, в каждой створке по две филенки, фрамуга лучковой формы с остеклением на четыре части;






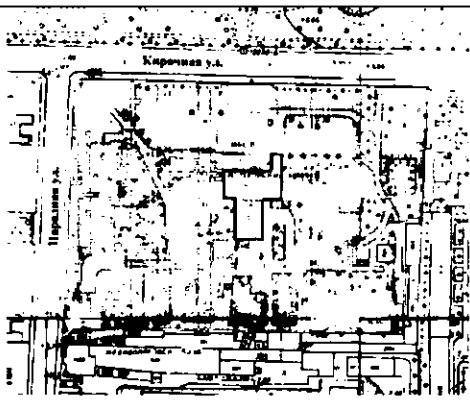


карнизы оконные (4 шт.): материал (дерево, токарная работа), в виде скобы с волотообразными завитками у основания;

оконные приборы (16 шт.): материал (латунь), поворотно-прижимные, рычаг упирается на ручку скобу;

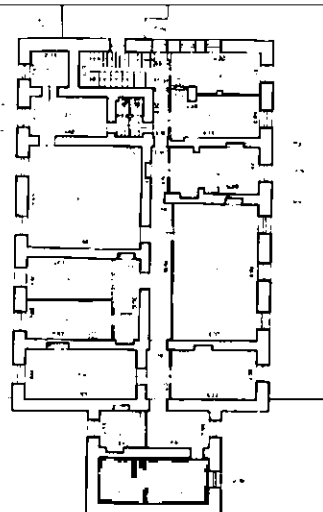


помещение 17-Н(2) пл. 25,9 кв. м:

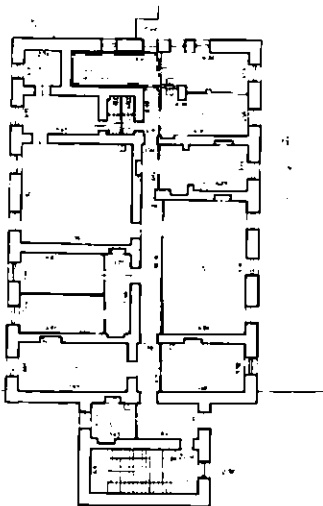





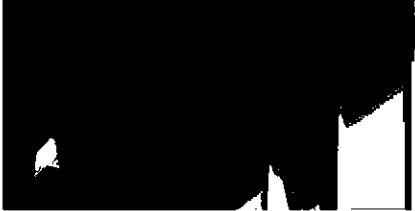


		<p>оформление потолка – лепная, профилированная рама с рельефом типа меандр фигурной формы, местоположение (лепные композиции в виде выпуклого щитка круглой формы, в центре которого лепная литера «Е»). Щиток обвивают ветви аканта, перевитые лентами. местоположение (по углам потолочного перекрытия);</p> <p>дверца воздуховода: местоположение, материал (металл), конструкция: решетка вентиляции-местоположение, материал (металл), оформление (ажурная, рисунок в виде сот).</p>	 
<p>II. Кухонный корпус с переходной галереей</p>			
2	<p>Объемно-пространственное решение:</p>	<p>габариты и конфигурация здания, состоящего из четырехэтажного (4-й этаж надстроен в советское время) прямоугольного в плане корпуса с примыкающей к нему одноэтажной переходной галереей;</p> <p>конфигурация, высотные отметки крыши переходной галереи, материал кровельного покрытия (металл).</p>	  
3	<p>Конструктивная система:</p>	<p>местоположение наружных и внутренних капитальных стен, материал (кирпич);</p>	


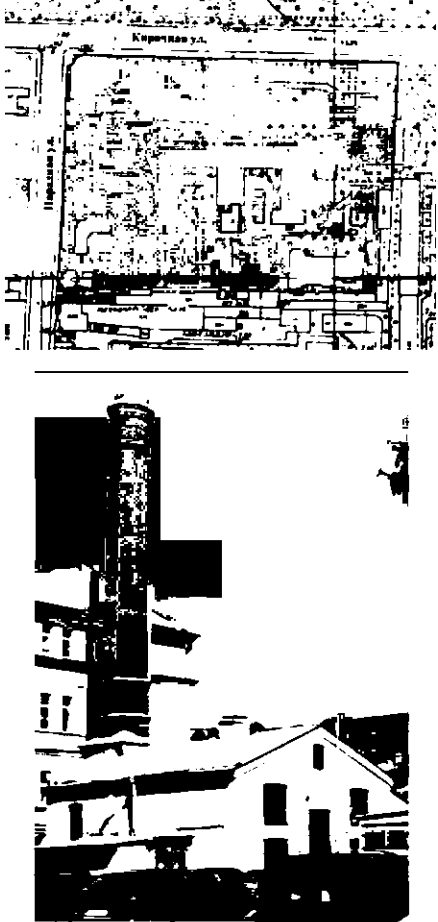

лестница (2ЛК(7) пл. 20,3 кв. м, 2ЛК(11) пл. 28.1 кв. м, 2ЛК(13) пл. 27,6 кв. м): местоположение, конфигурация и тип (двухмаршевая), конструкция (на косоурах), габариты, со ступенями и лестничными площадками из известняка, металлическим ограждением (чугунные литые стойки с розетками растительного орнамента у основания и в завершении. У основания лестничного марша витые колонки). с профилированным деревянным поручнем:


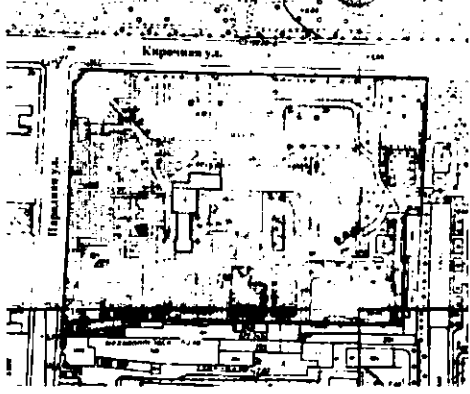




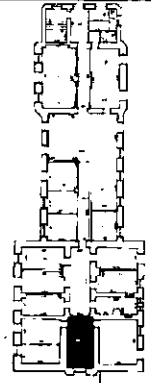



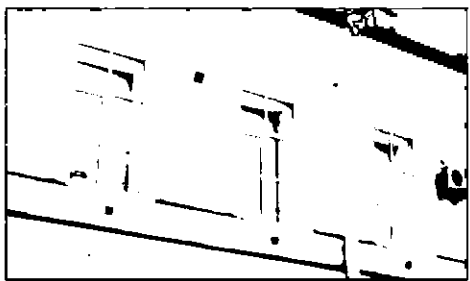

лестница (5ЛК, 1-3 этажи): местоположение, конфигурация и тип (двухмаршевая), конструкция (на косоурах), габариты, с известняковыми ступенями, металлическим ограждением (рисунок – вертикальные прутья);





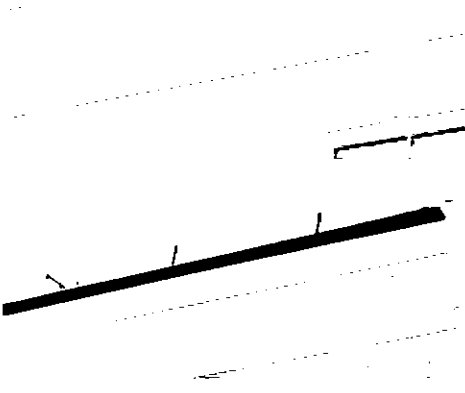





4	Объемно-планировочное решение:	объемно-планировочное решение лестниц (2ЛК(7) пл. 20,3 кв. м, 2ЛК(11) пл. 28,1 кв. м, 2ЛК(13) пл. 27,6 кв. м, 5ЛК) в уровне 1-го – 3-го этажей.	
5	Архитектурно-художественное решение фасадов:	<p>фасады четырехэтажного объема здания (кухонного корпуса);</p> <p>материал и характер отделки цоколя (известняковая скоба);</p> <p>материал и характер отделки фасадов (окрашенная штукатурка);</p> <p>местоположение, габариты и конфигурация оконных и дверных проемов (прямоугольные);</p> <p>заполнения оконных проемов –рисунок расстекловки, единообразиие цветового решения;</p> <p>оформление оконных проемов в уровне 1-го – 3-го этажей профилированными наличниками;</p> <p>угловые рустованные лопатки, оштукатуренные под «шубу», в уровне 1-го – 3-го этажей;</p> <p>междуэтажные профилированные карнизы в уровне 1-го – 3-го этажей;</p> <p>профилированный венчающий карниз 3-го этажа;</p> <p>фасады переходной галереи:</p> <p>материал и характер отделки цоколя (известняковая скоба);</p> <p>материал и характер отделки фасадов (окрашенная штукатурка);</p> <p>местоположение, габариты и конфигурация оконных и дверных проемов (прямоугольные);</p>	     


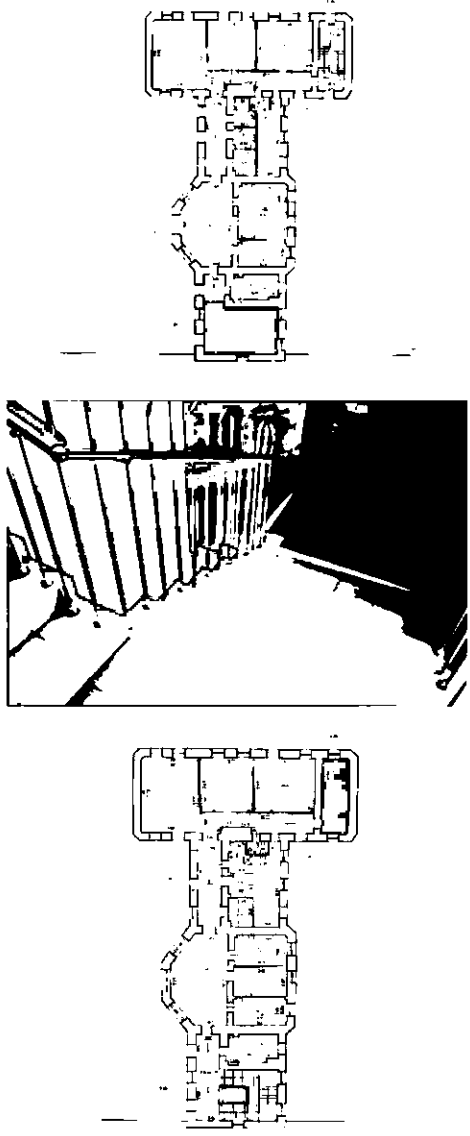
		<p>заполнения оконных проемов –рисунок расстекловки (мелкая расстекловка), единообразие цветового решения;</p> <p>оформление оконных проемов наличниками;</p> <p>подоконный профилированный карниз;</p> <p>профилированный венчающий карниз.</p>	
III. Котельная			
2	<p>Объемно-пространственное решение:</p>	<p>объемно-пространственное решение и габариты одноэтажного кирпичного здания, включая высотную отметку и конфигурацию трубы, материал покрытия кровли (металл);</p>	
3	<p>Конструктивная система:</p>	<p>местоположение наружных и внутренних капитальных стен, материал (кирпич).</p>	
4	<p>Архитектурно-художественное решение фасадов:</p>	<p>оконные проемы: местоположение, габариты, конфигурация (с лучковым завершением);</p> <p>заполнения оконных проемов: рисунок расстекловки (мелкая расстекловка), единообразие цветового решения;</p> <p>дверной проем: местоположение, габариты, конфигурация (с лучковым завершением);</p>	







			
IV. Павильон гинекологических и глазных болезней с переходной галереей (павильон Э.Э. Эйхвальда)			
2	<p>Объемно-пространственное решение:</p>	<p>габариты и конфигурация двухэтажного здания, состоящего из трех прямоугольных объемов, и примыкающей к нему одноэтажной переходной галереи;</p> <p>крыша: габариты и конфигурация (скатная), включая высотные отметки коньков и карнизов, высотные отметки и конфигурацию дымовых труб, материал кровельного покрытия (металл).</p>	  

3	<p>Конструктивная система:</p>	<p>местоположение наружных и внутренних капитальных стен, материал (кирпич);</p> <p>лестница (2ЛК(2) пл. 20,2 кв. м, 2ЛК(10) пл. 22,3 кв. м): местоположение, конфигурация и тип (двухмаршевая), конструкция (на косоурах), габариты, с металлическим ограждением маршей (рисунок в виде вертикальных прутьев с муфтами, фигурным основанием и завершением), с деревянным профилированным поручнем;</p>	 
4	<p>Объемно-планировочное решение:</p>	<p>объемно-планировочное решение исторической лестницы (2ЛК(2) пл. 20,2 кв. м, 2ЛК(10) пл. 22,3 кв. м).</p>	
5	<p>Архитектурно-художественное решение фасадов:</p>	<p>фасады двухэтажного объема здания (павильона гинекологических и глазных болезней (павильона Э.Э.Эйхвальда):</p> <p>материал и характер отделки цоколя (известняковая скоба);</p> <p>материал и характер отделки фасадов (окрашенная штукатурка);</p> <p>оконные проемы: местоположение, габариты и конфигурация (прямоугольная);</p> <p>заполнения оконных проемов: рисунок расстекловки (мелкая расстекловка), единообразие цветового решения;</p> <p>оформление оконных проемов северного двухэтажного объема профилированными наличниками с замковыми камнями, оштукатуренными под «шубу»;</p> <p>подоконные штукатурные филенки оконных проемов 1-го этажа;</p>	   

	<p>оформление углов северного и южного двухэтажных объемов рустованными гладкими и оштукатуренными под «шубу» лопатками;</p> <p>междуэтажный профилированный карниз северного двухэтажного объема;</p> <p>профилированный подоконный карниз северного объема в уровне 2-го этажа;</p> <p>тяга над окнами 2-го этажа (профилированная на северном объеме);</p> <p>венчающий профилированный карниз;</p> <p>фасады переходной галереи;</p> <p>материал и характер отделки цоколя (известняковая скоба);</p> <p>материал и характер отделки фасадов (окрашенная штукатурка);</p>	     
--	-------------------------------------------------------------------------------------------------------------------------------------------------------------------------------------------------------------------------------------------------------------------------------------------------------------------------------------------------------------------------------------------------------------------------------------------------------------------------------------------------------------------------------------------------------------------------------	------------------------------------------------------------------------------------------------------------------------------------------------------------------------------------------------------------------------------------------------------------------------------------------------------------------------------------------------------------------------------------------------------------------------------------------------------------------------------------------------------------------------

		<p>дверные проемы: местоположение, габариты, конфигурация (прямоугольная);</p> <p>оконные проемы: местоположение, габариты и конфигурация (прямоугольная);</p> <p>заполнения оконных проемов: рисунок расстекловки (мелкая расстекловка), единообразие цветового решения;</p> <p>оформление оконных проемов переходной галереи профилированными наличниками;</p> <p>профилированный карниз под окнами галереи с северной стороны;</p> <p>тяга над окнами галереи с северной стороны;</p> <p>венчающий профилированный карниз</p>	
V. Павильон им. Н.И. Жуковской с переходной галереей			
2	Объемно-пространственное решение:	исторические габариты и конфигурация двухэтажного с мансардой сложного в плане здания, и примыкающей к нему одноэтажной переходной галереи;	


		<p>крыша: габариты и конфигурация (мансардная – двухэтажного объема, двухскатная – переходной галерей), включая высотные отметки коньков и карнизов, высотные отметки и конфигурацию дымовых труб, материал кровельного покрытия (металл).</p>	
3	<p>Конструктивная система:</p>	<p>местоположение наружных и внутренних капитальных стен, материал (кирпич);</p> <p>лестница (3ЛК): местоположение, конфигурация и тип (трехмаршевая), конструкция (на косоурах), габариты;</p> <p>лестница (4ЛК): местоположение, конфигурация и тип (двухмаршевая), конструкция (на косоурах), габариты, с металлическим ограждением (рисунок – муфтированные вертикальный прутья);</p>	

			
4	Объемно-планировочное решение:	объемно-планировочное решение лестниц (3ЛК, 4ЛК).	
5	Архитектурно-художественное решение фасадов:	<p>северный фасад двухэтажного с мансардой объема:</p> <p>материал и характер отделки фасадов (окрашенная штукатурка);</p> <p>оконные проемы: местоположение, габариты, конфигурация (прямоугольные, полуциркульный);</p> <p>заполнения оконных проемов: рисунок расстекловки (мелкая расстекловка), единообразие цветового решения;</p> <p>оформление оконных проемов, в т.ч. ложных окон профилированными наличниками с замковым камнем, оштукатуренным под «шубу»;</p> <p>угловые рустованные (оштукатуренные под «шубу») лопатки;</p> <p>треугольный щипец с полуциркульным окном, оформленным архивольтом с замковым камнем;</p> <p>восточный фасад двухэтажного с мансардой объема:</p> <p>материал и характер отделки цоколя (известняковая скоба);</p> <p>материал и характер отделки фасада:</p> <p>окрашенная штукатурка;</p>	    

ленточный руст полукруглого профиля со скошенными краями в уровне 1-го этажа;



гладкий квадратный руст в уровне 2-го этажа на юго-восточной торцевой части;



ленточный руст, оштукатуренный «под шубу», в межоконных вертикальных простенках и на углах в уровне 2-го этажа;



оконные проемы: местоположение, габариты, конфигурация (прямоугольные);



заполнения оконных проемов: рисунок расстекловки (мелкая расстекловка), единообразиие цветового решения;



оформление оконных проемов 1-го этажа замковыми камнями под ленточный руст, подоконными штукатурными филенками под профилированным карнизом;















оформление оконных проемов 2-го этажа профилированными наличниками, замковыми камнями, оштукатуренными под «шубу»;











профилированный карниз под окнами 1-го этажа;



		<p>междуэтажный профилированный карниз;</p> <p>подоконный профилированный карниз в уровне 2-го этажа;</p> <p>профилированная тяга над окнами 2-го этажа;</p> <p>венчающий профилированный карниз;</p> <p>южный фасад двухэтажного с мансардой объема;</p> <p>материал и характер отделки цоколя (известняковая скоба);</p> <p>материал и характер отделки фасада:</p> <p>окрашенная штукатурка;</p> <p>ленточный руст полукруглого профиля со скошенными краями в уровне 1-го этажа;</p>	      
--	--	------------------------------------------------------------------------------------------------------------------------------------------------------------------------------------------------------------------------------------------------------------------------------------------------------------------------------------------------------------------------------------------------------------------------------------------------------------------------------------------	--------------------------------------------------------------------------------------------------------------------------------------------------------------------------------------------------------------------------------------------------------------------------------------------------------------------------------------------------------------------------------------------------------------------------------------------------------------------------------------------------------------------------------------------------------------------------------------------------------------

		<p>ленточный руст, оштукатуренный «под шубу», на углах в уровне 2-го этажа;</p> <p>дверные проемы: местоположение, габариты, конфигурация (прямоугольная);</p> <p>оконные проемы: местоположение, габариты, конфигурация (прямоугольные);</p> <p>заполнения оконных проемов: рисунок расстекловки (мелкая расстекловка), единообразие цветового решения;</p> <p>оформление оконных проемов 1-го этажа замковыми камнями под ленточный руст, подоконными штукатурными филенками под профилированным карнизом;</p> <p>оформление оконных проемов 2-го этажа профилированными наличниками, замковыми камнями, оштукатуренными под «шубу»;</p> <p>профилированный карниз под окнами 1-го этажа;</p> <p>междуэтажный профилированный карниз;</p>	    
--	--	---------------------------------------------------------------------------------------------------------------------------------------------------------------------------------------------------------------------------------------------------------------------------------------------------------------------------------------------------------------------------------------------------------------------------------------------------------------------------------------------------------------------------------------------------------------------------------------------------------------------------------------------------------------------------------------------------------------------------------------------	--------------------------------------------------------------------------------------------------------------------------------------------------------------------------------------------------------------------------------------------------------------------------------------------------------------------------------------------------------------------------------------------------------------------------------------

		<p>подоконный профилированный карниз в уровне 2-го этажа;</p> <p>профилированная тяга над окнами 2-го этажа;</p> <p>венчающий профилированный карниз;</p> <p>западный фасад двухэтажного с мансардой объема;</p> <p>материал и характер отделки цоколя (известняковая скоба);</p> <p>материал и характер отделки фасада: окрашенная штукатурка;</p> <p>ленточный руст полукруглого профиля со скошенными краями в уровне 1-го этажа;</p> <p>ленточный руст, оштукатуренный «под шубу», в межоконных вертикальных простенках и на углах в уровне 2-го этажа;</p>	       
--	--	-----------------------------------------------------------------------------------------------------------------------------------------------------------------------------------------------------------------------------------------------------------------------------------------------------------------------------------------------------------------------------------------------------------------------------------------------------------------------------------------------------------------------------------------------------------------	------------------------------------------------------------------------------------------------------------------------------------------------------------------------------------------------------------------------------------------------------------------------------------------------------------------------------------------------------------------------------------------------------------------------------------------------------------------------------------------------------------------------------------------------------------------------------------------------------------------------------------------------------------------------------------------------

гладкий квадратный руст в уровне 2-го этажа на юго-западной торцевой части;

оконные проемы: местоположение, габариты, конфигурация (прямоугольные);

заполнения оконных проемов: рисунок расстекловки (мелкая расстекловка), единообразие цветового решения;









оформление оконных проемов 1-го этажа замковыми камнями под ленточный руст, подоконными штукатурными филенками под профилированным карнизом;

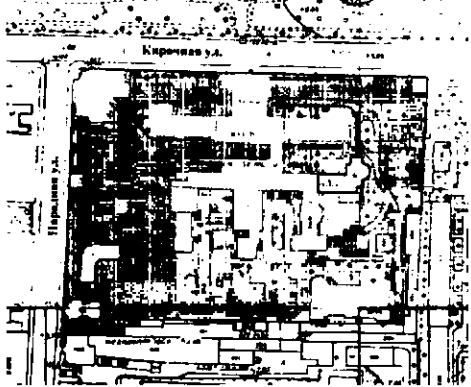




оформление оконных проемов 2-го этажа профилированными наличниками, замковыми камнями, оштукатуренными под «шубу»;








профилированный карниз под окнами 1-го этажа;



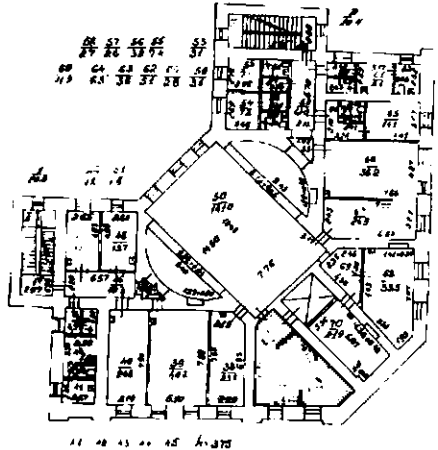
междуэтажный профилированный карниз;




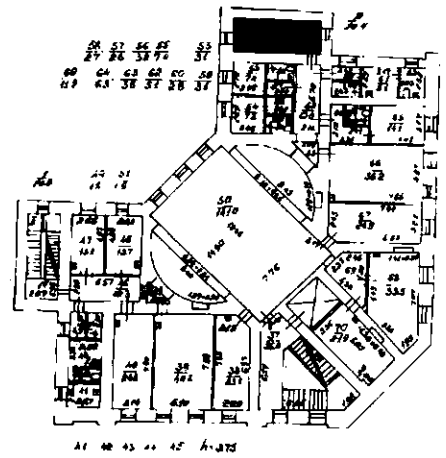
		<p>подоконный профилированный карниз в уровне 2-го этажа;</p> <p>профилированная тяга над окнами 2-го этажа;</p> <p>венчающий профилированный карниз;</p> <p>фасады переходной галереи;</p> <p>материал и характер отделки цоколя (известняковая скоба);</p> <p>материал и характер отделки фасадов (окрашенная штукатурка);</p> <p>оконные проемы: местоположение, габариты, конфигурация (прямоугольные);</p> <p>оформление оконных проемов профилированными наличниками;</p> <p>подоконный профилированный карниз;</p> <p>профилированная тяга над оконными проемами;</p> <p>венчающий профилированный карниз;</p>	       
--	--	-----------------------------------------------------------------------------------------------------------------------------------------------------------------------------------------------------------------------------------------------------------------------------------------------------------------------------------------------------------------------------------------------------------------------------------------------------------------------------------------------------------------------------------------------------------------------------------------------------------------------	---------------------------------------------------------------------------------------------------------------------------------------------------------------------------------------------------------------------------------------------------------------------------------------------------------------------------------------------------------------------------------------------------------------------------------------------------------------------------------------------------------------------------------------------------------------------------------------------------------------------------------------------------------------------------------------------------

VI. Операционный павильон с переходной галереей			
2	Объемно-пространственное решение:	<p>исторические габариты и конфигурация одноэтажного сложного в плане здания, и примыкающей к нему одноэтажной переходной галереи;</p> <p>крыша: конфигурация (скатная), габариты, включая высотные отметки коньков и карнизов, высотные отметки и конфигурацию дымовых труб, материал кровельного покрытия (металл).</p>	 
3	Конструктивная система	местоположение наружных и внутренних капитальных стен, материал (кирпич).	
4	Архитектурно-художественное решение фасадов:	<p>фасады операционного павильона:</p> <p>материал и характер отделки цоколя (известняковая скоба);</p> <p>материал и характер отделки фасадов (окрашенная штукатурка, ленточный руст, оштукатуренный под «шубу»);</p> <p>дверные проемы: местоположение, габариты, конфигурация (прямоугольная);</p>	  

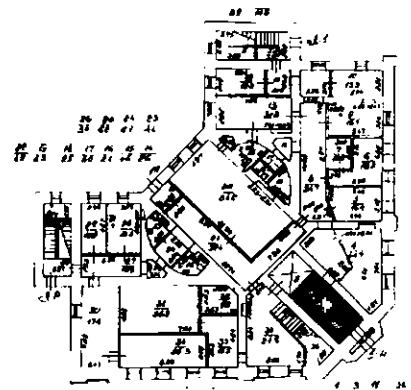
		<p>оконные проемы: местоположение, габариты, конфигурация (прямоугольные);</p> <p>заполнения оконных проемов: рисунок расстекловки (мелкая расстекловка), единообразии цветового решения;</p> <p>оформление оконных проемов профилированными наличниками, линейными сандриками (за исключением оконного проема полукруглого в плане ризалита);</p> <p>подоконный карниз;</p> <p>профилированный венчающий карниз;</p> <p>фасады переходной галереи;</p> <p>материал и характер отделки цоколя (известняковая скоба);</p> <p>материал и характер отделки фасадов (окрашенная штукатурка);</p> <p>оконные проемы: местоположение, габариты, конфигурация (прямоугольная);</p> <p>оформление оконных проемов профилированными наличниками;</p>	      
--	--	---------------------------------------------------------------------------------------------------------------------------------------------------------------------------------------------------------------------------------------------------------------------------------------------------------------------------------------------------------------------------------------------------------------------------------------------------------------------------------------------------------------------------------------------------------------------------------------------------------------------------------------------------------------------------------------------------------------------------------------------	---------------------------------------------------------------------------------------------------------------------------------------------------------------------------------------------------------------------------------------------------------------------------------------------------------------------------------------------------------------------------------------------------------------------------------------------------------------------------------------------------------------------------------------------------------------------------------------------------------------


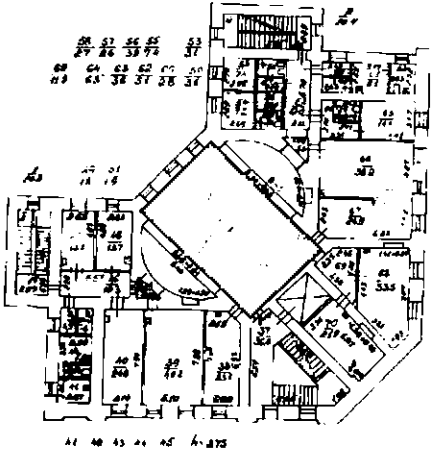



		<p>подоконный профилированный карниз;</p> <p>профилированная тяга над окнами;</p> <p>профилированный венчающий карниз.</p>	
VII. Амбулаторный корпус			
2	<p>Объемно-пространственное решение:</p>	<p>габариты и конфигурация трехэтажного сложного в плане здания;</p> <p>крыша: конфигурация (мансардная), габариты, включая высотные отметки коньков и карнизов, высотные отметки и конфигурацию дымовых труб, материал кровельного покрытия (металл).</p>	
3	<p>Конструктивная система:</p>	<p>местоположение наружных и внутренних капитальных стен, материал (кирпич);</p> <p>лестница (1-Н(35) пл. 27,2 кв. м, 1-Н(37) пл. 36,8 кв. м, 1-Н(71) пл. 36,8 кв. м);</p> <p>местоположение, габариты, конфигурация и тип (двухмаршевая);</p>	

лестница (Л-1): местоположение, габариты, конфигурация и тип (двухмаршевая):



помещение 1-Н(2) пл. 20,7 кв. м: коробовый с распалубками свод.



		<p>помещение 1-Н(50) пл. 141 кв. м: своды по балкам («пруссские своды»).</p>	  
4	<p>Объемно-планировочное решение:</p>	<p>объемно-планировочное решение лестниц (Л-1 и 1-Н(35) пл. 27.2 кв. м, 1-Н(37) пл. 36.8 кв. м, 1-Н(71) пл. 36.8 кв. м), и помещений, указанных в п. 6.</p>	
5	<p>Архитектурно-художественное решение фасадов:</p>	<p>материал и характер отделки цоколя (известняковая скоба);</p> <p>материал и характер отделки фасадов (окрашенная штукатурка, ленточный руст, оштукатуренный под «шубу», квадратный руст);</p>	 

дверные проемы: местоположение, габариты, конфигурация (прямоугольные, с полуциркульным завершением);

оконные проемы: местоположение, габариты, конфигурация (прямоугольные, с полуциркульным завершением);

заполнения оконных проемов: рисунок расстекловки (мелкая расстекловка), единообразии цветового решения;





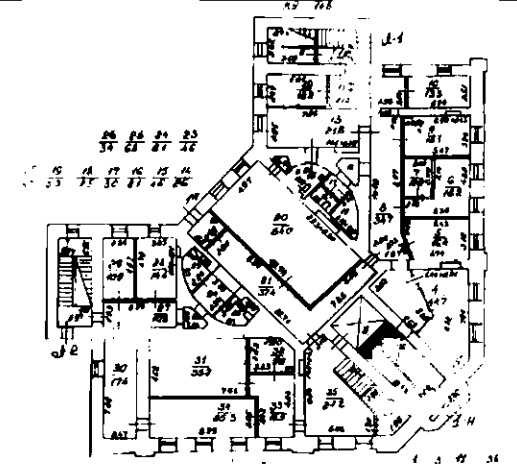
оформление оконных проемов 2-го этажа рустованными архивольтами с замковыми камнями, подоконными штукатурными филенками под карнизами;

оформление оконных проемов 3-го этажа стилизованными наличниками с замковыми камнями, оштукатуренными под «шубу», подоконными штукатурными филенками;

декор в виде циркульной рустованной филенки с замковыми камнями, оштукатуренной под «шубу», на северном и западном фасадах;

профилированная филенка на северном фасаде с рельефным текстом: «НАЧАТО / 1896»;




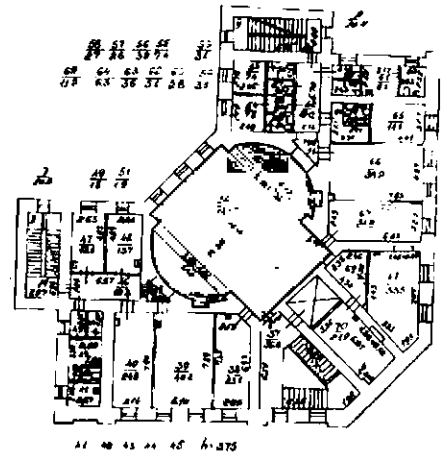
		<p>профилированная филленка на северном фасаде с рельефным текстом: «ОКОНЧЕНО / 1898»;</p> <p>аттик в завершении тамбура парадного входа;</p> <p>профилированные междуэтажные карнизы в уровне 1-го – 2-го этажей, 2-го – 3-го этажей (по всему периметру здания);</p> <p>венчающий штукатурный профилированный карниз с модульонами, местоположение (по всему периметру здания);</p> <p>ограждение кровли в виде тумб, соединенных металлическими секциями (волотообразный рисунок).</p>	   
6	<p>Декоративно-художественная отделка интерьеров:</p>	<p>помещение 1-Н(2) пл. 20,7 кв. м;</p> <p>оформление распалубок свода перекрытия профилированными тягами;</p>	



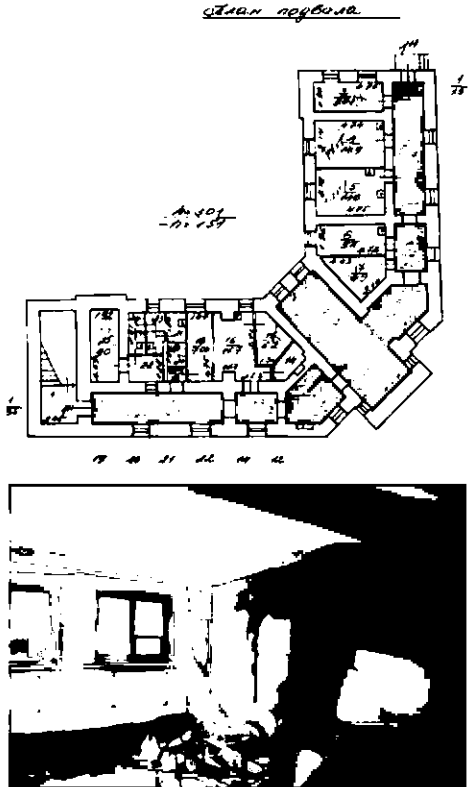
помещение 2-Н (50) пл. 141 кв. м:







оформление балок сводчатого перекрытия профилированными тягами;

камин: средистенный, белого с серыми прожилками мрамора, с полочкой. Топочное отверстие фигурной формы, с фризом, декорированным овальным гладким медальоном, надкаминная полка на волнообразных каннелированных кронштейнах, декорированных акантовым листом;

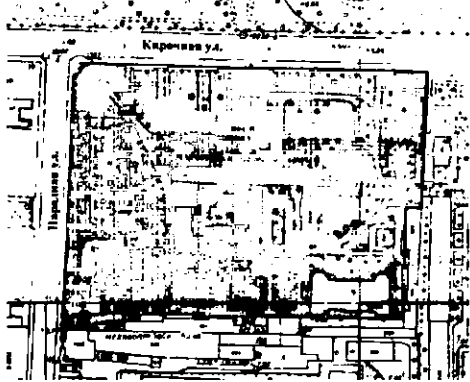

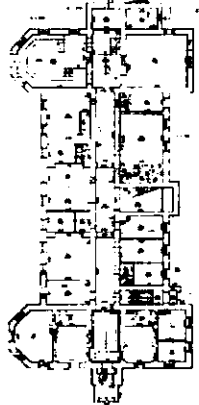

зеркала: в каннелированной раме белого с серыми прожилками мрамора.




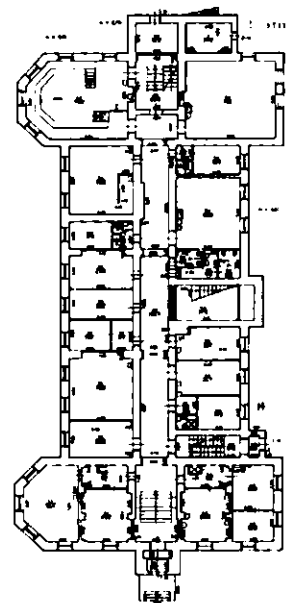
			
VIII. Изоляционный павильон			
2	<p>Объемно-пространственное решение:</p>	<p>габариты и конфигурация одноэтажного с цокольным этажом Г-образного в плане здания;</p> <p>габариты и конфигурация (скатная), включая высотные отметки коньков и карнизов, высотные отметки и конфигурацию дымовых труб, материал кровельного покрытия (металл).</p>	
3	<p>Конструктивная система:</p>	<p>местоположение наружных и внутренних капитальных стен, материал (кирпич);</p> <p>своды перекрытия по балкам («пруссские своды») подвального этажа;</p>	<p><i>План первого</i></p> 

4	<p>Архитектурно-художественное решение фасадов:</p>	<p>материал и характер отделки цоколя (известняковая скоба);</p> <p>материал и характер отделки фасадов (окрашенная штукатурка);</p> <p>оконные проемы: местоположение, габариты, конфигурация (прямоугольные);</p> <p>заполнения оконных проемов: рисунок расстекловки, материал (дерево), единообразие цветового решения;</p> <p>дверные проемы: местоположение, габариты, конфигурация (прямоугольная);</p> <p>оформление оконных проемов 1-го этажа профилированными наличниками с замковым камнем;</p> <p>угловые рустованные лопатки;</p> <p>профилированный подоконный карниз;</p> <p>венчающий профилированный карниз.</p>	     
---	-----------------------------------------------------	------------------------------------------------------------------------------------------------------------------------------------------------------------------------------------------------------------------------------------------------------------------------------------------------------------------------------------------------------------------------------------------------------------------------------------------------------------------------------------------------------------------------------------------------------------------------------------------------------------------------------------	------------------------------------------------------------------------------------------------------------------------------------------------------------------------------------------------------------------------------------------------------------------------------------------------------------------------------------------------------------------------------------------------------------------------------------------------------------------------------------------------------------------------------

## IX. Паталогоанатомический павильон


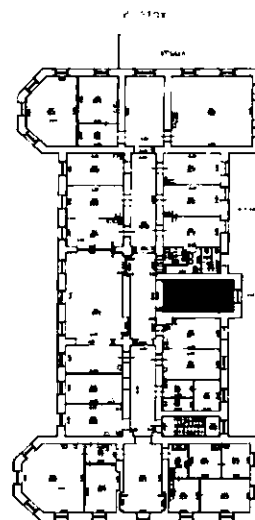
2	Объемно-пространственное решение:	<p>габариты и конфигурация (сложное в плане) двухэтажного на цокольном этаже здания;</p> <p>крыша: конфигурация (скатная), габариты, включая высотные отметки коньков и карнизов, высотные отметки и конфигурацию дымовых труб, материал кровельного покрытия (металл).</p>	 
3	Конструктивная система:	<p>местоположение наружных и внутренних капитальных стен, материал (кирпич);</p> <p>лестница в западной части помещения 1-Н(49) пл. 135,7 кв. м: местоположение, габариты, конфигурация (одномаршевая), с известняковыми ступенями;</p>	 

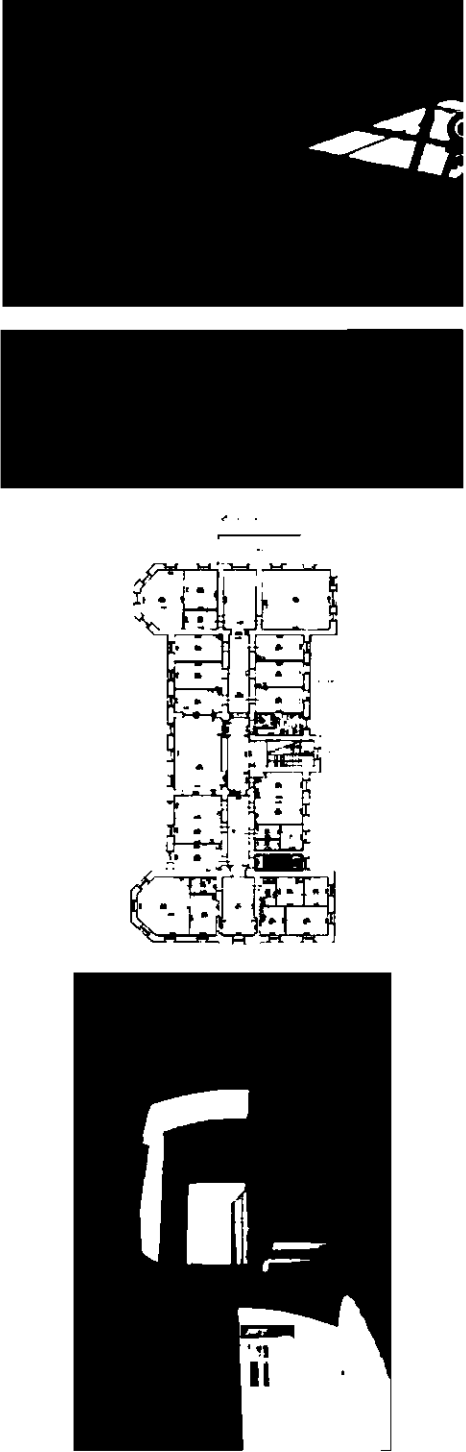

арочный проем между помещениями 1-Н(49) пл. 135,7 кв. м, 1-Н(58) пл. 17,4 кв. м;



лестница (1-Н(58) пл. 17,4 кв. м, 1-Н(93) пл. 21,7 кв. м):

местоположение, конфигурация и тип (двухмаршевая), конструкция (на косоурах), с известняковыми ступенями, ограждением маршей из черного металла (рисунок в виде стоек растительного орнамента и плетен в виде парных опор, завершающихся и оканчивающихся волотообразными завитками, в основании лестницы витая колонка с акантовыми листьями), пол междуэтажной площадки облицован метлахской плиткой (рисунок – соты):



		<p>оштукатуренные своды по металлическим балкам (пруссские) в завершении лестничной клетки:</p> <p>лестница (1-Н(64) пл. 14,6 кв. м, 1-Н(99) пл. 14,6 кв. м): местоположение, габариты, конфигурация (двухмаршевая), конструкция (на косоурах), с известняковыми площадками и ступенями, ограждениями из черного металла (рисунок в виде вертикальных прутьев).</p>	
4	Объемно-планировочное решение:	объемно-планировочное решение лестниц (1-Н(58) пл. 17,4 кв. м, 1-Н(93) пл. 21,7 кв. м; 1-Н(64) пл. 14,6 кв. м, 1-Н(99) пл. 14,6 кв. м), а также помещений, указанных в п. 6	
5	Архитектурно-художественное решение фасадов:	западный, северный, восточный фасады: материал и характер отделки цоколя (облицовка известняком);	

материал и характер отделки фасадов (окрашенная штукатурка, квадратный руст):



крыльцо перед центральным входом;

дверные проемы: местоположение, габариты, конфигурация (с лучковым завершением);



заполнение дверного проема парадного входа: деревянные двустворчатые полусветлые двери, оформленные филенками, с трехчастной остекленной фрамугой), материал (дуб);

козырек на фигурных кронштейнах (волотообразный рисунок) кованого железа;



оконные проемы: местоположение, габариты, конфигурация (прямоугольные, с лучковым завершением);



заполнения оконных проемов: рисунок расстекловки (мелкая расстекловка), единообразии цветового решения;

оформление оконных проемов цокольного этажа наличниками;



оформление подоконных простенков в уровне 1-го и 2го этажей филенками (в уровне 2-го этажа фигурными);



профилированный венчающий карниз с фризом с триглифами;



аттик в завершении ризалита парадного входа



аттики в завершении западного фасада и трапециевидных ризалитов (северо-западного и северо-восточного);





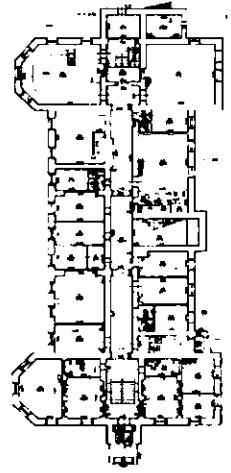

ограждение кровли в виде тумб, соединенных секциями из черного металла;

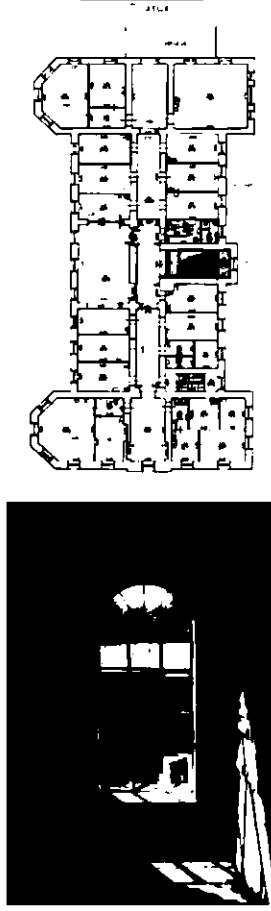



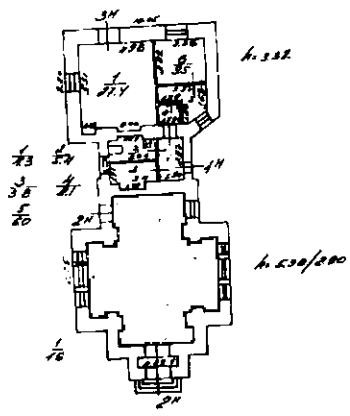



южный фасад:






материал и характер отделки цоколя (известняковая скоба);


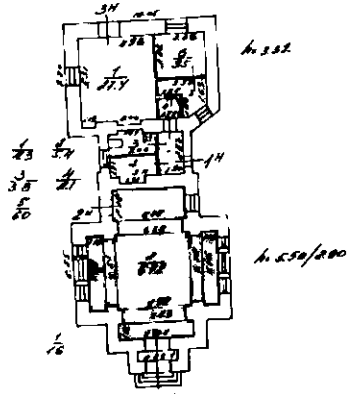






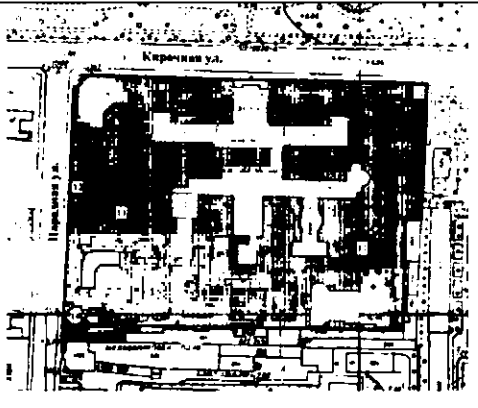
		<p>материал и характер отделки фасадов (окрашенная штукатурка);</p> <p>дверной проем с лучковым завершением;</p> <p>оконные проемы: местоположение, габариты, конфигурация (с лучковым завершением – в уровне цокольного этажа; прямоугольной конфигурации – в уровне 2-го – 3-го этажей; с полуциркульным завершением – ризалит парадной лестничной клетки);</p> <p>заполнения оконных проемов: рисунок расстекловки (мелкая расстекловка), единообразиие цветового решения;</p> <p>оформление углов юго-западного и юго-восточного ризалитов рустованными лопатками.</p>	
6	<p>Декоративно-художественная отделка интерьеров:</p>	<p>тамбур вестибюля парадного входа 1-Н(70) пл. 2,6 кв. м, 1-Н(71) пл. 2,1 кв. м:</p> <p>оформление стен и потолка тамбура филленчатыми деревянными панелями, материал (дуб);</p> <p>заполнение тамбура вестибюля: двустворчатые остекленные полусветлые двери, оформленные филенками, материал (дуб);</p>	 


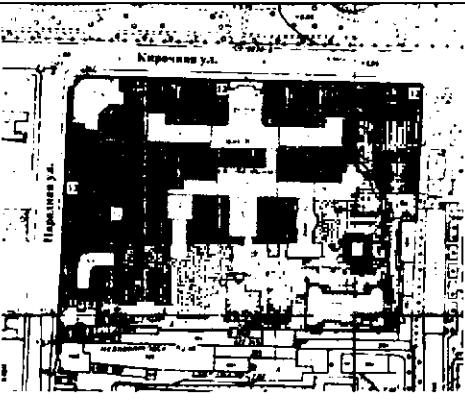

		<p>оформление стен лестничной клетки (1-Н(58) пл. 17.4 кв. м, 1-Н(93) пл. 21.7 кв. м) штукатурными филенками в верхней части стен, гладким рустом в нижней части стен.</p>	 <p>The top image is a detailed architectural floor plan of a staircase cell, showing the layout of the stairs and surrounding walls. The bottom image is a photograph showing the interior wall treatment, featuring decorative plasterwork (filigree) in the upper portion and a smooth, rusted finish in the lower portion.</p>
<p>X. Часовня с покойницей</p>			
2	<p>Объемно-пространственное решение:</p>	<p>габариты и конфигурация (сложное в плане) одноэтажного здания;</p> <p>крыша: габариты, включая высотные отметки коньков и карнизов, конфигурация (цилиндрическая), материал кровельного покрытия (металл).</p>	 <p>The top image is a site plan showing the location of the chapel on a street grid, with labels for 'Карачинная ул.' and 'Парковая ул.'. The bottom image is a photograph of the exterior of the chapel, featuring a prominent arched entrance and a cylindrical roof structure.</p>

3	<p>Конструктивная система:</p>	<p>местоположение наружных и внутренних капитальных стен, материал (кирпич);</p> <p>помещение 2-Н(2) пл. 64,2 кв. м;</p> <p>парусный свод с распалубками.</p>	 
4	<p>Объемно-планировочное решение:</p>	<p>историческое объемно-планировочное решение помещений, указанных в п. 6</p>	
5	<p>Архитектурно-художественное решение фасадов:</p>	<p>фасады западного объема (часовни);</p> <p>материал и характер отделки цоколя (известняковая скоба);</p> <p>материал и характер отделки фасадов (окрашенная штукатурка, квадратный руст);</p> <p>дверные проемы: местоположение, габариты, конфигурация (прямоугольная);</p>	 

	<p>известняковые ступени перед парадным входом;</p> <p>заполнение дверного проема парадного входа: двухстворчатые деревянные двери по всей поверхности резной декор в виде бриллиантового руста с латунными заклепками;</p> <p>портал парадного входа с фигурным завершением. декорированный колоннами с кубическими капителями, расположенными в фигурной нише над входным проемом;</p> <p>оконные проемы: местоположение, габариты, конфигурация (с полуциркульным завершением, с закругленными углами);</p> <p>заполнения оконных проемов: рисунок расстекловки, материал (дерево);</p> <p>венчающий профилированный карниз, включая полуциркульный архивольт;</p> <p>ограда кирпичная оштукатуренная под квадратный руст, полуциркульная в плане, на цоколе из известняковых плит с профилированным штукатурным карнизом, венчающий карниз штукатурный, профилированный; фланкирующая лицевой фасад и оканчивающаяся пилонами с фигурным навершием;</p> <p>фасады восточного объема (пристройки);</p> <p>материал и характер отделки цоколя (известняковая скоба);</p> <p>материал и характер отделки фасадов (окрашенная штукатурка);</p> <p>дверные проемы: местоположение, габариты, конфигурация (прямоугольная);</p> <p>оконные проемы: местоположение, габариты, конфигурация (с лучковым завершением);</p>	    
--	-----------------------------------------------------------------------------------------------------------------------------------------------------------------------------------------------------------------------------------------------------------------------------------------------------------------------------------------------------------------------------------------------------------------------------------------------------------------------------------------------------------------------------------------------------------------------------------------------------------------------------------------------------------------------------------------------------------------------------------------------------------------------------------------------------------------------------------------------------------------------------------------------------------------------------------------------------------------------------------------------------------------------------------------------------------------------------------------------------------------------------------------------------------------------------------------------------------------------------------------------------------------------------------------------------------------------	----------------------------------------------------------------------------------------------------------------------------------------------------------------------------------------------------------------------------------------------------------------------------------------------------------------------------------------------------------------------------------------------------------------------------------------

		<p>заполнения оконных проемов: рисунок расстекловки, единообразие цветового решения;</p> <p>деревянный карниз с выносом на деревянных консолях</p>	
6	<p>Декоративно-художественная отделка интерьеров:</p>	<p>помещение 2-Н(2) пл. 64,2 кв. м.</p> <p>заполнение дверного проема тамбура: двухстворчатые деревянные двери по всей поверхности резной декор в виде бриллиантового руста с латунными заклепками, ручками типа скоба, с деревянной рукояткой, с кованой накладкой, цапфа с рельефом растительного орнамента, материал (дуб);</p> <p>антипендиум (алтарная преграда): материал (дерево), резьба, в виде прямоугольных рам, декорированных резной плетенкой в русском стиле. В центре каждой рамы сквозные профилированные проемы, обрамленные порезкой стилизованных бус;</p>	   

		<p>две скамьи-рундуки: материал (дерево), спинка в виде крестообразно перекрещенных планок, основании скамьи декорировано филенками;</p> <p>облицовка нижней части стен по периметру всего помещения керамической плиткой коричневого цвета, имитирующей кирпичную кладку;</p> <p>подоконные доски (дуб) с профилем по краю;</p> <p>покрытие пола полихромной (четыре цвета: красный, белый, голубой, желтый) керамической плиткой растительно-геометрического орнамента);</p> <p>законсервированный фрагмент натуральных исследований цвета стен.</p>	
XI. Сад			
2	<p>Объемно-пространственное решение и планировочное решение территории</p>	<p>местоположение, историческая регулярная планировка; сочетание открытых пространств (газонов, площадок, дорожек), аллейных посадок деревьев и куртин кустарников;</p> <p>исторический видовой состав насаждений;</p>	

		<p>система регулярных дорог и площадок;</p> <p>аллейные посадки деревьев;</p> <p>исторические габариты аллей и дорог;</p> <p>материал и конструкция дорожек и площадок (набивные на щебеночном основании).</p>	
XII. Ограда			
2	<p>Объемно-пространственное решение:</p>	<p>историческое местоположение ограды со стороны Кирочной и Парадной улиц. габариты (включая высотные отметки).</p>	
			
3	<p>Архитектурное решение:</p>	<p>цоколь облицован известняком;</p> <p>ограда выполнена в виде столбиков с остроконечным фигурным навершием, соединенных секциями металлических решеток.</p>	