



ПРАВИТЕЛЬСТВО САНКТ-ПЕТЕРБУРГА
КОМИТЕТ ПО ГОСУДАРСТВЕННОМУ КОНТРОЛЮ, ИСПОЛЬЗОВАНИЮ
И ОХРАНЕ ПАМЯТНИКОВ ИСТОРИИ И КУЛЬТУРЫ

РАСПОРЯЖЕНИЕ

окуд

21.12.2020

№ 499-р

**Об утверждении предмета охраны
объекта культурного наследия регионального значения
«Дом П.Н. Парусова»**

В соответствии с подпунктом 10 пункта 2 статьи 33 Федерального закона от 25.06.2002 № 73-ФЗ «Об объектах культурного наследия (памятниках истории и культуры) народов Российской Федерации» и пунктом 3.12 Положения о Комитете по государственному контролю, использованию и охране памятников истории и культуры, утвержденного постановлением Правительства Санкт-Петербурга от 28.04.2004 № 651:

1. Утвердить предмет охраны объекта культурного наследия регионального значения «Дом П.Н. Парусова», расположенного по адресу: Санкт-Петербург, Введенская улица, дом 19, литера А, согласно приложению к настоящему распоряжению.

2. Признать утратившим силу распоряжение КГИОП от 08.02.2017 № 46-р «Об утверждении предмета охраны объекта культурного наследия регионального значения «Дом П.Н. Парусова».

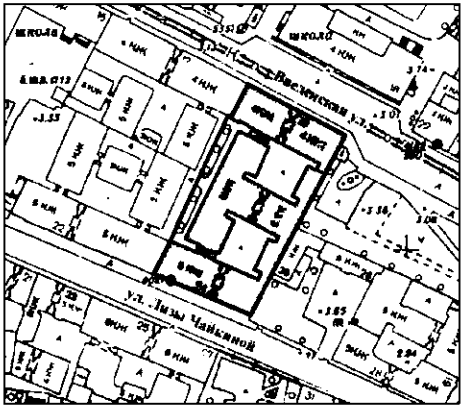


3. Начальнику отдела государственного реестра объектов культурного наследия Управления государственного реестра объектов культурного наследия обеспечить размещение настоящего распоряжения в электронной форме в локальной компьютерной сети КГИОП и его официальное опубликование.

4. Контроль за выполнением распоряжения возложить на начальника Управления государственного реестра объектов культурного наследия.

Заместитель председателя КГИОП

Г.Р. Аганова




Предмет охраны объекта культурного наследия регионального значения
 «Дом П.Н. Парусова», расположенного по адресу:
 Санкт-Петербург, Введенская улица, дом 19, литера А





№	Видовая принадлежность предмета охраны	Предмет охраны	Фотофиксация
1	2	3	4
1	Объемно-пространственное решение:	исторические габариты и конфигурация здания, расположенного на сквозном участке, состоящего из двух лицевых (четырёх и пятиэтажного на подвалах) и пяти дворовых (пяти и шестиэтажных) корпусов, формирующих два замкнутых двора;	  




пять воротных проездов с прямоугольными завершениями перекрытые «прусскими» сводами по металлическим балкам;

исторические габариты и форма (двускатная) крыши включая высотные отметки конька;

материал окрытия (кровельное железо);



2	Конструктивная система здания:	<p>наружные и внутренние капитальные стены (местоположение, материал (кирпич));</p> <p>исторические отметки плоских междуэтажных перекрытий;</p> <p>лестницы 1ЛК, 2ЛК, 7ЛК, 9ЛК парадных вестибюлей - количество (четыре), тип (маршевые), габариты, местоположение, конфигурация, материал ступеней (известняк);</p>	   
---	--------------------------------	---	--

		<p>парадные лестницы 1ЛК, 2ЛК, 7ЛК, 9ЛК – количество (четыре), тип (двухмаршевые), конструкция (по косоурам), площадки (по сводам), габариты, местоположение, конфигурация, материал ступеней и площадок (известняковая плита);</p>	   
--	--	---	---



лестницы площадок парадной
лестницы 1ЛК –
количество (три),
тип (маршевые),
габариты, местоположение,
конфигурация, материал
ступеней (известняк);





лестницы площадок парадных
лестниц 2ЛК, 9ЛК со стороны
лицевых фасадов –
количество (шесть),
тип (маршевые),
габариты, местоположение,
конфигурация, материал
ступеней (известняк);








ограждения парадных лестниц 1ЛК,
2ЛК, 7ЛК, 9ЛК –
материал (черный металл),
техника исполнения (ковка),
рисунок (геометрический);






поручни –
конфигурация, габариты,
материал (дерево);



чёрные лестницы 3ЛК, 4ЛК,
5ЛК, 6ЛК, 8 ЛК –
количество (пять),
тип (двухмаршевые),
конструкция (по косоурам),
площадки (по сводам)-
местоположение;



3	Объемно-планировочное решение:	историческое объемно-планировочное решение помещений, указанных в п. 5	
4	Архитектурно-художественное решение фасадов:	<p>Лицевой фасад по Введенской ул.:</p> <p>материал и характер отделки фасадной поверхности – гладкая штукатурка, облицовочный кирпич;</p> <p>облицовка цоколя плитой из известняка;</p>	  

		<p>оконные проемы в уровне 1-го этажа – отметка высоты, габариты по ширине;</p> <p>разноформатные блоки руста* под окнами в уровне 1-го этажа;</p> <p>*утрачены;</p> <p>историческое местоположение, габариты и конфигурация оконных и дверных проёмов;</p> <p>исторический рисунок и цвет (коричневый) заполнения оконных проёмов;</p> <p>ограждение балкона в завершении эркера из решеток черного металла, установленных между оштукатуренными кирпичными тумбами**;</p> <p>**тумбы утрачены;</p> <p>исторические фрамуги дверных заполнений двух парадных входов (1ЛК и 2ЛК);</p>	  <p>фото 1960 г.</p>   <p>Фото 1961 г.</p> 
--	--	---	--



историческое дверное
заполнение* левого парадного
входа – трехстворчатое,
боковые створки глухие,
центральная полусветлая,
створки филенчатые; материал
(дерево);

* утрачено;



фото 1983 г.

историческое дверное
заполнение* центрального
парадного входа –
четырёхстворчатое, боковые
части нестворные, створки
полусветлые; оформление
створок филенчатое, в нижней
части с резными деревянными
детальями; материал (дерево);

* утрачено;

козырёк на кронштейнах с
водостоками –
материал (чёрный металл),
техника исполнения (ковка),
рисунок (геометрический с
вплетением растительного
орнамента);



фото 2003

центральный прямоугольный в плане эркер в уровне второго-третьего этажей;



фигурный аттик с люкарной над центральной частью;




два прямоугольных аттика над боковыми осями;








междуэтажный
профилированный карниз;
венчающий профилированный
карниз с иониками;

парные рустованные лопатки на всю
высоту фасада, акцентирующие
пять центральных осей и боковые
части в 2 оси;


декоративные лепные
композиции в завершении
рустованных лопаток;



		<p>пилястры со стилизованными капителями в уровне второго-четвёртого этажей;</p> <p>прямые сандрики и замковые камни – оконные проёмы третьего этажа;</p> <p>прямоугольные филёнки с лепным орнаментом:</p> <p>растительным – под оконными проёмами третьего этажа,</p> <p>геометрическим – под оконными проёмами четвёртого этажа;</p>	    
--	--	---	--

лепные композиции в межконных простенках центральной и боковых частей:

в виде цветов на длинных стеблях –
в уровне второго этажа;



в виде стилизованных венков с лентами –
в уровне третьего этажа;





пять балконов, в том числе один на эркере;

исторические ограждения пяти балконов – материал (чёрный металл), техника исполнения (ковка), рисунок (геометрический с вплетением растительного орнамента);

козырёк на кронштейнах с водостоками (расположен в южной части фасада) – материал (чёрный металл), техника исполнения (ковка), рисунок (геометрический с вплетением растительного орнамента);

флагодежатели черного металла, техника исполнения ковка; рисунок в характере стиля модерн - в простенках первого этажа;

лицевой фасад по ул. Лизы



Чайкиной:




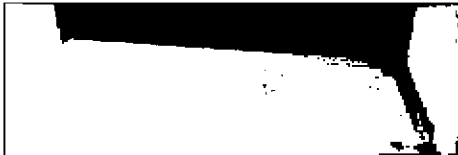
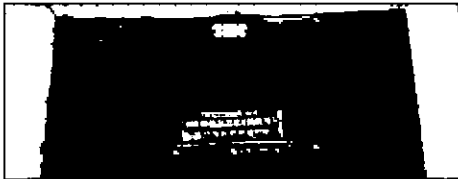
материал и характер отделки
фасадной поверхности –
гладкая штукатурка,

облицовка цоколя плитой из
известняка;

облицовочный кирпич,

гранит в технике полигональной
кладки (заполнение филенок в
уровне первого этажа),




		<p>исторические местоположение, габариты и прямоугольная конфигурация оконных и дверных проёмов;</p> <p>исторический рисунок и цвет (коричневый) заполнения оконных проёмов;</p> <p>материал и характер отделки входных ниш: стены и потолок - облицовочный кирпич;</p> <p>покрытие пола входных ниш («коврик») – метлахская плитка (цвет - голубой, белый, черный, рисунок - геометрический, рама с растительным орнаментом);</p> <p>исторические фрамуги дверных заполнений двух парадных входов;</p>	    
--	--	---	--

центральный прямоугольный эркер второго – четвертого этажей, балкон на эркере;



фигурный аттик с люкарной (над центральной частью);





два прямоугольных аттика (над боковыми частями);

венчающий и междуэтажные подоконные профилированные карнизы;

парные рустованные лопатки на всю высоту фасада, акцентирующие боковые оси в 2 оси;


пилястры со стилизованными капителями в уровне второго-пятого этажей;





		<p>прямые сандрики и замковые камни – оконные проемы четвертого этажа;</p> <p>прямоугольные филенки:</p> <p>профилированные – под оконными проемами третьего этажа;</p> <p>с лепным растительным орнаментом – под оконными проемами четвертого этажа;</p>	   
--	--	---	---

лепные композиции –
в межоконных простенках
центральной и боковых частей
фасада:

с лавровыми венками –
в уровне второго этажа,




		<p>в виде цветов на длинных стеблях – в уровне третьего этажа,</p> <p>в виде стилизованных венков с лентами – в уровне четвертого этажа;</p> <p>лепные женские головки с</p>	 
--	--	--	---

валютами –
капители пилястр в уровне
второго этажа эркера;



лепные композиции из
стилизованных венков –
в центральном аттике;



кронштейны эркера;



		<p>семь балконов, в том числе один на эркере;</p> <p>исторические ограждения пяти балконов – материал (чёрный металл), техника исполнения (ковка), рисунок (геометрический с вплетением растительного орнамента);</p> <p>два козырька на кронштейнах с водостоками – материал (чёрный металл), техника исполнения (ковка), рисунок (геометрический с вплетением растительного орнамента);</p>	  
--	--	---	---


флагодежатель
черного металла, техника
исполнения ковка; рисунок в
характере стиля модерн - в
простенках первого этажа;



дворовые фасады:
материал и характер отделки
фасадной поверхности –
гладкая штукатурка,





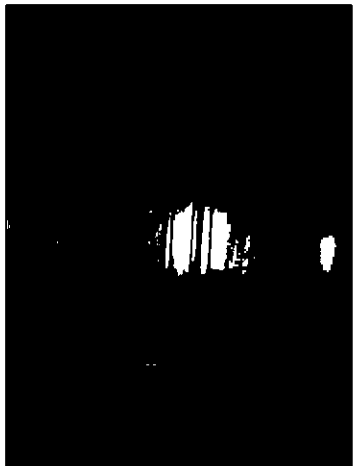
облицовка цоколя плитой из
известняка;





исторические местоположение, габариты и прямоугольная конфигурация оконных и дверных проёмов; исторический рисунок и цвет (коричневый) заполнения оконных проёмов;




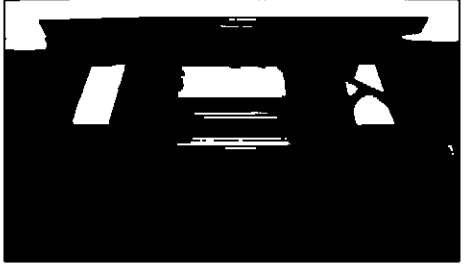


		<p>венчающий и междуэтажные профилированные карнизы;</p> <p>руст в уровне первого и второго этажей;</p> <p>профилированные наличники окон; наружные подоконники на стилизованных уплощенных кронштейнах;</p> <p>оформление проездов декоративными кронштейнами.</p> <p>декоративное оформление стен, лопаток и перекрытий арочных</p>	  
--	--	---	--







5	<p>Декоративно-художественная отделка помещений:</p>	<p>лестниц 1ЛК, 2ЛК, 7ЛК, 9ЛК – двери (из тамбура в вестибюль) – деревянные, одностворчатые, с двумя боковыми нестворчатыми частями, филенчатые, полусветлые с прямоугольной фрамугой: глухие фигурейные филёнки нижней части дверных заполнений, декорированные геометрическим орнаментом; (помещение №1, парадная лестница 1ЛК);</p> <p>(помещение №1, парадная лестница 2ЛК);</p>	    
---	--	--	--

(помещение №1, парадная лестница
7ЛК),



(помещение №1, парадная лестница


		<p>9ЛК);</p> <p>оформление стен - прямоугольные профилированные филёнки, материал (дерево) (помещение №1, парадная лестница 2ЛК);</p> <p>лепное оформление потолка: плоское перекрытие с падугой, штукатурная тяга на границе падуги и зеркала потолка; (помещение №1, парадная лестница 9ЛК);</p> <p>покрытие пола тамбуров</p>	   
--	--	--	--

		<p>вестибюлей – материал (метлахская плитка), цвет (желтый, бордовый), рисунок (геометрический, рама с растительным орнаментом);</p> <p>(помещение №1, парадная лестница 1ЛК),</p> <p>(помещение №1, парадная лестница 9ЛК),</p> <p>парадные вестибюли парадных лестниц 1ЛК, 2ЛК, 7ЛК, 9ЛК:</p> <p>помещение № 2, парадная лестница 1ЛК –</p> <p>оформление потолка –</p> <p>плоское перекрытие с падугой, в верхней части стен – овы, по периметру потолка – рельефные лепные полосы из цветов;</p> <p>покрытие пола вестибюля – материал (метлахская плитка), цвет (желтый, бордовый, голубой, черный), рисунок (геометрический, рама с растительным орнаментом);</p>	     
--	--	---	--

помещение № 2, парадная лестница
2ЛК –


печь-камин (средистенная, двухъярусная, облицованная изразцами белого цвета, на профилированном цоколе, с орнаментальным фризом, профилированным карнизом и фигурным аттиком с растительным орнаментом);

первый ярус – профилированный цоколь, боковые грани оформлены женскими маскаронами, орнаментальный фриз;







второй ярус –
границы и нижняя часть с
рельефным изображением
перевитых стеблей и плодов
ягод;
в центре накладка в фигурной
рамке с изображением
тюльпанов, изогнутых стеблей,
плодов;
небольшая полка, отделяющая
первый ярус от второго;

во фризе растительный
орнамент с цветами тюльпанов
по углам;
аттик – растительный орнамент
с цветами аканта;




		<p>арочный проем с коробовым завершением (между вестибюлем и площадкой первого этажа), декорированный прямоугольными профилированными филенками;</p> <p>оформление стен – прямоугольные профилированные филенки (с верхней стороной в форме полуциркулярной арки);</p> <p>каннелированные пилястры с капителями композитного ордера; в верхней части стен – овы;</p> <p>оформление потолка – плоское перекрытие с падугой, штукатурная тяга на границе падуги и зеркала потолка; филенчатый трехчастный плафон;</p> <p>покрытие пола вестибюля – материал (метлахская плитка), цвет (желтый, бордовый, голубой, черный), рисунок (геометрический, рама с растительным орнаментом);</p> <p>помещение № 2, парадная лестница</p>	    
--	--	--	--


		<p>7ЛК–</p> <p>арочный проем с коробовым завершением (между вестибюлем и площадкой первого этажа), декорированный стилизованными кронштейнами с лепным растительным декором;</p> <p>оформление потолка –</p> <p>плоское перекрытие с падугой, штукатурная тяга на границе падуги и зеркала потолка;</p> <p>печь-камин (средистенная,</p>	   
--	--	--	--

двухъярусная, облицованная изразцами белого цвета, на профилированном цоколе, с орнаментальным фризом, профилированным карнизом и фигурным аттиком с растительным орнаментом);

нижний ярус отделен от верхнего небольшой полкой;



топочная ниша коробового очертания, стенки облицованы чугунными плитами, портал профилированный, в верхней части с рельефным декором растительного характера);



покрытие пола вестибюля – материал (метлахская плитка), цвет (голубой, белый), рисунок (геометрический, рама с растительным орнаментом);






помещение № 2, парадная лестница
9ЛК–

арочный проем с коробовым завершением (между вестибюлем и площадкой первого этажа), декорированный стилизованными кронштейнами с лепным растительным декором;

оформление стен –

лепные женские головки с ожерельем в виде кос и яблок и, свисающими длинными лентами;

оформление углов пилястрами;






оформление потолка –

плоское перекрытие с падугой,
штукатурная тяга на границе
падуги и зеркала потолка;

по периметру потолка –
рельефные лепные ленты с
цветами; угловые рельефные
композиции из цветов, стеблей
и листьев;

центральная розетка из аканта в
обрамлении роз, листьев и
стеблей;

лестничные клетки парадных



лестниц 1ЛК, 2ЛК, 7ЛК, 9ЛК –

лестница 1ЛК:

оформление потолка –

штукатурные тяги по полям
шведских сводов;

заполнение оконных проемов:

материал - дерево;

витраж верхнего яруса –

композиция из венков


стилизованных колосьев,

переплетенных лентами;

композиции из переплетенных
стеблей, листьев и цветов;



геометрические композиции;







покрытие пола лестничных площадок – материал (метлахская плитка), цвет (желтый, бордовый, голубой, черный), рисунок (геометрический, рама с растительным орнаментом);





лестница 2ЛК:





оформление потолка –

		<p>штукатурные тяги по полям шведских сводов;</p> <p>оформление стен –</p> <p>прямоугольные профилированные филенки;</p> <p>заполнение оконных проемов:</p>	   
--	--	---	--

материал - дерево;
витраж верхнего яруса –
композиции из переплетенных
стеблей, листьев, цветов;




геометрические композиции;

		<p>покрытие пола лестничных площадок – материал (метлахская плитка), цвет (желтый, бордовый, голубой, черный), рисунок (геометрический, рама с растительным орнаментом);</p> <p>лестница 7ЛК:</p> <p>покрытие пола лестничных площадок – материал (керамическая метлахская плитка), цвет (желтый, бордовый, голубой, черный), рисунок (геометрический, рама с растительным орнаментом);</p> <p>лестница 9ЛК:</p>	   
--	--	--	--

заполнение оконных проемов:
 материал - дерево;
 витраж верхнего яруса –
 венки из стилизованных
 колосьев, переплетенных
 лентами;




покрытие пола лестничных
 площадок –
 материал (метлахская плитка),
 цвет (желтый, бордовый, голубой,
 черный), рисунок
 (геометрический, рама с
 растительным орнаментом);




квартира № 2 (2 этаж)

помещение №3 площадью 28,6 кв.м.:


печь (угловая, одноярусная, углы закруглены, облицованная изразцами белого цвета; фриз с орнаментом из картушей в виде свитков, карниз в виде выкружки с листовым орнаментом, антификсы в виде пальметт; дверца топки – латунная);



декоративная отделка потолка – профилированный карниз по периметру, падуга; в поле плафона: профилированная рама сложной конфигурации с лепным орнаментом из листьев и цветов ландыша;



центральная розетка из аканта в обрамлении листьев и цветов ландыша;








помещение № 9
площадью 15,6 кв.м.:

печь (угловая, одноярусная, углы закруглены, облицованная изразцами белого цвета; фриз с орнаментом из картушей в виде свитков, карниз в виде выкружки с листовым орнаментом, антификсы в виде пальметт; дверца топки – латунная);




квартира № 8 (2 этаж)

		<p>помещение № 2 площадью 25,9 кв.м.:</p> <p>декоративная отделка потолка – профилированный карниз по периметру, падуга; профилированная рама с выкружками по углам с лепным акантовым орнаментом;</p> <p>центральная круглая розетка из акантового орнамента;</p> <p>помещение № 10 площадью 21, 7 кв.м.:</p> <p>декоративная отделка потолка – профилированный карниз падуга; профилированная рама с выкружками по углам; центральная круглая розетка в виде фигурной филёнки с лепным декором по внешнему периметру из акантовых спиралей с цветами и композицией, в центре – розетта – крестец из листьев и ягод;</p> <p>помещение № 16 (площадь 22,3 кв.м.)</p> <p>декоративная отделка потолка – профилированный карниз, падуга; профилированная рама с выкружками по углам с лепной барельефной цветочной гирляндой, центральная круглая розетка из длинных листьев и мелких бутонов; угловые лепные композиции из лиственных побегов;</p>	    
--	--	---	--

квартира № 9 (2 этаж)
 помещение № 10
 площадью 32,9 кв.м.:


печь (угловая, одноярусная, с центральным ризалитом,

облицованная изразцами белого цвета; во фризе – композиция из витой полосы и фруктовых гирлянд, карниз с полосой геометрического и лиственного орнамента; аттик с листьями и завитками; дверца топки и душника латунные с ручкой – кнопкой);



квартира № 27 (2 этаж)
 помещение № 3
 площадью 18,4 кв.м.:

печь (угловая, одноярусная, с центральным ризалитом, облицованная изразцами белого цвета; во фризе – композиция из фруктовых гирлянд и листьев; аттик с рельефом из завитков);




квартира № 75 (2 этаж)





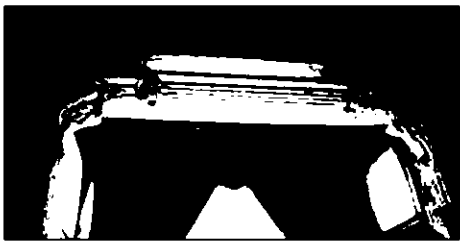
помещение № 3

площадью 15,1 кв.м.:

печь (угловая, двухъярусная, с центральным ризалитом, облицованная изразцами сизоголубого цвета; цоколь декорирован из обведенных волнистыми линиями сложных геометрических фигур;

междуэтажная тяга с волнистыми раковинообразными элементами; в центре второго яруса – девять панно с композициями из цветков (полихромная роспись); во фризе – рельефная композиция в виде цветов с бантом; завершение с полуциркульным выступом, декорированы цветами; дверцы топки и душника – латунные);

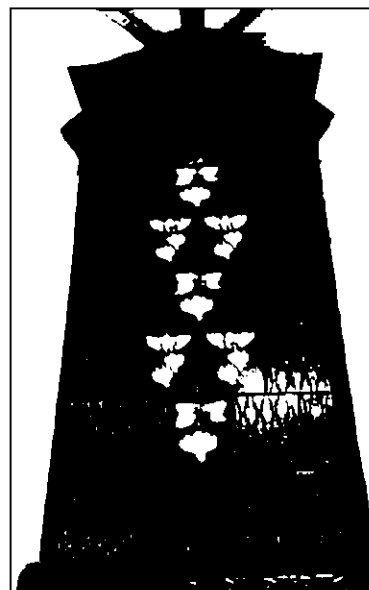


		<p>декоративная отделка стен и потолка – в верхней части стен – овы; по периметру потолка – рельефные лепные полосы из листьев и геометрических элементов; центральная лепная розетка с композицией из цветков; угловые рельефные композиции с полевыми цветами;</p> <p>помещение № 4 площадью 27,1 кв.м.:</p> <p>декоративная отделка стен и потолка – в верхней части стен – овы; по периметру потолка – рельефные лепные полосы из листьев и геометрических элементов; центральная лепная розетка с композицией из цветков; угловые рельефные композиции с полевыми цветами;</p> <p>проем зеркала декорирован композициями из желобков, цветов, плодов, валют;</p>	    
--	--	---	--

помещение № 5
площадью 25,0 кв.м.:

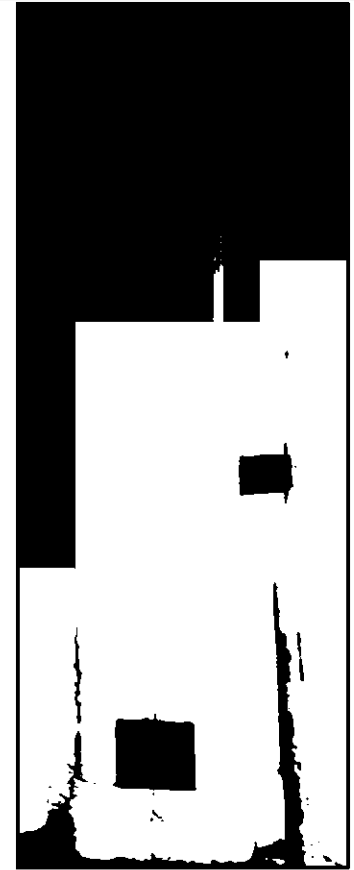
печь (угловая, двухъярусная, с центральным ризалитом, облицованная изразцами коричневого цвета; первый ярус – цоколь декорирован рельефными изразцами с изображением цветов, изогнутых стеблей и имитацией каменной кладки; на изразцах лицевой части – графические вертикальные волнистые линии, под полочкой – рельефный лиственный орнамент; второй ярус – в центре на семи гладких изразцах полихромное изображение вьюнков; фронтоны фигурный с рельефом из листьев и полевых цветов; дверца топки чугунная с растительно-геометрическим орнаментом);

декоративная отделка стен и потолка – в верхней части стен – овы, по периметру потолка – рельефные композиции из жемчужника и листьев; центральная лепная розетка с композицией из листьев, пальметт, вазонов с цветами; угловые рельефные орнаментальные композиции;




квартира № 3 (3 этаж)
помещение № 2
площадью 15,6 кв.м.:




печь (угловая, одноярусная, с центральным ризалитом, облицованная изразцами белого цвета; во фризе – композиция из витой полосы и фруктовых гирлянд, карниз с полосой геометрического и лиственного орнамента; дверца топки – металлическая);




помещение № 8
площадью 27,8 кв.м.:


печь (угловая, одноярусная, с центральным ризалитом, облицованная изразцами белого цвета; во фризе – композиция из витой полосы и фруктовых гирлянд, карниз с полосой геометрического и лиственного орнамента, аттик с лиственным орнаментом; дверца топки – латунная с ручкой – кнопкой);

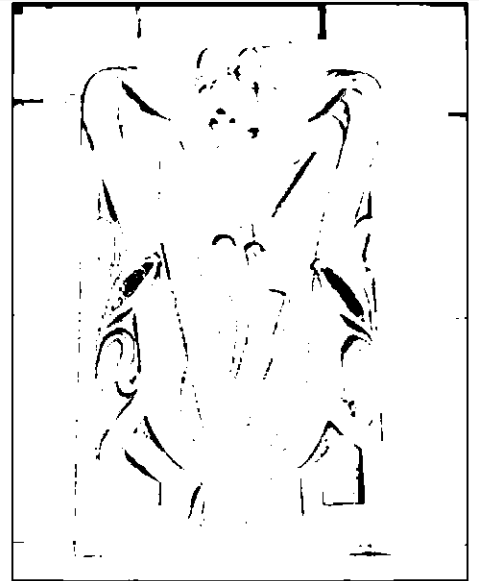


		<p>помещение № 9 площадью 28,1 кв.м.:</p> <p>печь (угловая, одноярусная, с центральным ризалитом, облицованная изразцами белого цвета; во фризе – композиция из цветов, раковин, завитков, кабошонов; под карнизом – композиция из листьев и розетт, аттик с полурозеттами; дверца топки латунная с ручкой-кнопкой);</p> <p>квартира № 10 (3 этаж)</p> <p>помещение № 2 площадью 25,1 кв.м.:</p> <p>печь-камин (угловая, двухъярусная, на высоком цоколе, с центральным ризалитом, облицованная изразцами белого цвета с декоративной вставкой);</p> <p>первый ярус – во фризе рельефная композиция с двумя драконами;</p>	  
--	--	---	--



второй ярус –
по углам колонки с витыми
каннелюрами, в центре
накладка в фигурной раме с
изображением тюльпанов,
изогнутых стеблей, плодов, во
фризе корона, фланкированная
рельефами химер; дверца топки
латунная с ручкой-кнопкой);









помещение № 11
площадью 21,4 кв.м.:

печь-камин (угловая, двухъярусная, с центральным ризалитом, облицованная цветными изразцами (основного травяного тона, голубого, белого, красного, жёлтого, коричневого цветов);

первый ярус – цоколь с рельефом геометрического орнамента, боковые грани оформлены декоративно выступающими элементами из валют и геометрического орнамента, обрамление топочного проема с алмазными гранями и завитками, дверца чугунная





ажурная с рельефной композицией из пути, завитков, фантастических животных и музыкальных инструментов, орнаментальный фриз;




второй ярус – в центре рельефная композиция с изображением охоты на оленя, орнаментальный фриз, фронтон фигурный с розетками и завитками в листовном обрамлении);






декоративная отделка стен и потолка – оформление верхней части стены и падуги лепным геометрическим и листовным орнаментом; центральная лепная композиция из акантов и лепестков в кольце;






квартира № 28 (3 этаж)


помещение № 3
площадью 23,1 кв.м.:

печь (угловая, одноярусная, с центральным ризалитом, облицованная изразцами белого цвета; во фризе – рельефный цветочный орнамент, гурт в виде овалов, профилированный карниз с лепной порезкой растительного рисунка; латунная фурнитура);



		<p>квартира № 29 (3 этаж)</p> <p>помещение № 5 площадью 19,7 кв.м.:</p> <p>печь (угловая, одноярусная, с центральным ризалитом, облицованная изразцами белого цвета; во фризе – композиция из фруктовых гирлянд; аттик с рельефом из листьев);</p> <p>квартира № 32 (3 этаж)</p> <p>помещение № 2 площадью 10,9 кв.м.:</p> <p>печь (угловая, одноярусная, с центральным ризалитом и закругленными углами, облицованная изразцами белого цвета; гладкий фриз; профилированный венчающий карниз; дверца топки – латунная);</p> <p>помещение № 4 площадью 17,7 кв.м.:</p> <p>печь (угловая, одноярусная, с центральным ризалитом и закругленными углами, облицованная изразцами белого цвета; на цоколе гурт в виде витого шнура, во фризе – композиция из провисающих гирлянд; венчающий карниз декорирован рельефом из листьев, в навершии – антефиксы; дверца топки – латунная);</p>	  
--	--	--	--


декоративная отделка стен и потолка – профилированный карниз, падуга; профилированная фигурная рама плафона, центральная лепная розетка растительного орнамента;



квартира № 33 (3 этаж)


помещение № 3
площадью 18,6 кв.м.:


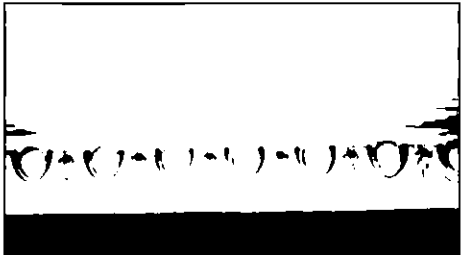



печь (угловая, одноярусная, облицованная изразцами белого цвета; профилированный карниз, фигурное навершие с рельефом растительного рисунка);



помещения № № 5, 6
площадью 11,5 кв.м. и 15,9 кв.м.:


печь на два помещения круглая, двухъярусная, облицованная гофрированным металлическим листом; с профилированным навершием, первый ярус отделен от второго металлическим поясом с орнаментом из бус, дверца топки латунная с ручкой – кнопкой);





		<p>квартира № 77 (3 этаж)</p> <p>помещение № 2 площадью 27,9 кв.м.:</p> <p>декоративная отделка стен и потолка – в верхней части стен – овы; по периметру потолка – рельефные лепные полосы из листьев;</p> <p>центральная рельефная композиция из листьев и цветов, угловые рельефные композиции из вазонов с цветами и фруктами;</p>	    
--	--	---	--





помещение № 11
площадью 25,6 кв.м.:



печь (угловая, одноярусная, с центральным ризалитом, облицованная изразцами белого цвета; во фризе – витая полоса и композиция из провисающих гирлянд карниз – с листовым орнаментом аттик с растительным орнаментом; дверцы топки и душника латунными с ручками – кнопкам);



декоративная отделка потолка – центральная лепная розетка с композицией из листьев, полевых цветов; угловые рельефные композиции из изогнутых листьев и полевых цветов;



		<p>помещение № 12 площадью 41,1 кв.м.:</p> <p>декоративная отделка стен и потолка – в верхней части стен – овы; по периметру потолка – рельефные лепные полосы из цветов, листьев и геометрических элементов;</p> <p>угловые рельефные композиции из цветов в кольце из стеблей и листьев;</p> <p>центральная лепная розетка с композицией из полевых цветов;</p>	   
--	--	---	--

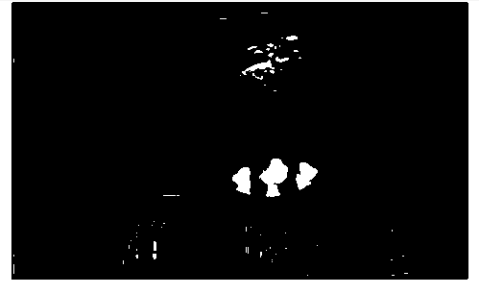


проём эркера декорирован композициями из кругов и желобков; по углам «капители» изогнутой формы с рельефными композициями из цветов и листьев;



помещение № 13
площадью 24,8 кв.м.:


декоративная отделка потолка –
центральная лепная композиция в виде акантовой розетты в декорированном кольце, по осям вазоны и лиственные завитки с цветами; угловые рельефные композиции – вазоны с цветами, лиственные завитки с цветами;




квартира № 12 (4 этаж)

помещение № 2
площадью 26,7 кв.м.:

печь (угловая, одноярусная, с центральным ризалитом, облицованная изразцами белого цвета; во фризе – композиция из раковин и кабошон; аттик с полурозеттами и завитками; дверца топки металлическая);





		<p>помещение № 3 площадью 27,9 кв.м.:</p> <p>печь (угловая, одноярусная, с центральным ризалитом, облицованная изразцами белого цвета; во фризе – композиция из раковин и кабашон; аттик с полурозеттами и завитками; дверца топки металлическая);</p>	
--	--	--	--

квартира № 38 (4 этаж)

помещение № 4

площадью 18,2 кв.м.:

печь (угловая, одноярусная, с центральным ризалитом, облицованная изразцами белого цвета; во фризе – композиция из раковин; аттик с полурозеттами и завитками);

**квартира № 39 (4 этаж)**

помещение № 3




площадью 18,7 кв.м.:

печь (угловая, одноярусная, с центральным ризалитом, облицованная изразцами белого цвета; во фризе – композиция из раковин; аттик с полурозеттами и завитками; дверца топки металлическая);



квартира № 70 (4 этаж)
помещение № 10
площадью 16,8 кв.м.:

печь (угловая, одноярусная, с центральным ризалитом, облицованная изразцами белого цвета; во фризе – витая полоса и композиция из провисающих гирлянд; карниз – с лиственным орнаментом; аттик – с лиственным орнаментом; дверца топки – латунная с ручкой-кнопкой);



квартира № 79 (4 этаж)

помещение № 3

площадью 15,3 кв.м.:

печь (угловая, одноярусная, с центральным ризалитом и закруглёнными углами, облицованная изразцами белого цвета; на цоколе, гурт в виде витого шнура, во фризе – композиция из провисающих гирлянд; венчающий карниз декорирован рельефом из листьев, в навершии – антефиксы; дверца топки латунная);



помещение № 10



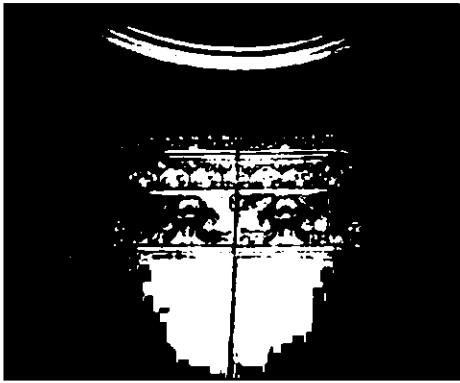
площадью 26,5 кв.м.:


декоративная отделка откосов эркера кронштейнами, канелированными филёнками, лепными композициями из цветочных букетов;

(исторически комнаты № 3 и №10 являлись единым помещением; декор потолка составляет единую композицию);

декоративная отделка стен и потолка – профилированный карниз с орнаментом из иоников, падуга; по периметру потолка профилированная фигурная рама, декорированная гирляндой из скрученных в спираль листьев; центральная лепная фигурная розетка растительного орнамента; угловые композиции – вазоны с цветами и акантове побеги;



		<p>помещение № 4 площадью 26,3 кв.м.:</p> <p>печь (угловая, одноярусная с центральным ризалитом и закруглёнными углами, облицованная изразцами белого цвета; на профилированном цоколе, гурт в виде витого шнура, фриз декорирован провисающими гирляндами из фруктов; венчающий карниз декорирован рельефом из листьев, в навершии – антефиксы; дверцы топки и душника латунные с ручкой – кнопкой);</p> <p>декоративная отделка стен и потолка – профилированный карниз, падуга, профилированная фигурная рама плафона, центральная лепная фигурная розетка и угловые рельефные композиции растительного орнамента;</p> <p>помещение № 12 площадью 29,6 кв.м.:</p> <p>печь (угловая, одноярусная, с центральным ризалитом и закруглёнными углами, облицованная изразцами белого цвета; на профилированном цоколе, на карнизе – полоса жемчужника и остролистов; фриз декорирован композициями из ов и раковин);</p>	  
--	--	---	--

		<p>квартира № 14 (5 этаж) помещение № 3 площадью 21,1 кв.м.:</p> <p>печь (угловая, одноярусная, с центральным ризалитом, облицованная изразцами белого цвета; фриз декорирован картушем, карниз рельефным орнаментом из листьев, в навершии – антефиксы);</p>	
--	--	--	---