



ПРАВИТЕЛЬСТВО САНКТ-ПЕТЕРБУРГА

ПОСТАНОВЛЕНИЕ

ОКУД

02.04.2020№ 178

**О внесении изменений в постановление
Правительства Санкт-Петербурга
от 23.06.2014 № 494**

В соответствии с постановлением Правительства Санкт-Петербурга от 25.12.2013 № 1039 «О порядке принятия решений о разработке государственных программ Санкт-Петербурга, формирования, реализации и проведения оценки эффективности их реализации» Правительство Санкт-Петербурга

ПОСТАНОВЛЯЕТ:

1. Внести в постановление Правительства Санкт-Петербурга от 23.06.2014 № 494 «О государственной программе Санкт-Петербурга «Повышение эффективности государственного управления в Санкт-Петербурге» следующие изменения:

1.1. Пункт 1-1 постановления изложить в следующей редакции:

«1-1. Осуществить реализацию мероприятий, указанных в пунктах 1.1.2 и 2.1 – 2.4 проектной части подраздела 3.4 государственной программы, путем выделения бюджетных ассигнований из бюджета Санкт-Петербурга на осуществление бюджетных инвестиций в объекты государственной собственности Санкт-Петербурга».

1.2. Пункт 5 постановления изложить в следующей редакции:

«5. Контроль за выполнением постановления возложить на вице-губернатора Санкт-Петербурга – руководителя Администрации Губернатора Санкт-Петербурга Пикалёва В.И.».

1.3. Раздел 1 приложения к постановлению изложить в редакции согласно приложению № 1 к настоящему постановлению.

1.4. Абзац второй подраздела 2.2 раздела 2 приложения к постановлению после слов «утвержденной Законом Санкт-Петербурга от 19.12.2018 № 771-164 «О Стратегии социально-экономического развития Санкт-Петербурга на период до 2035 года» дополнить словами «(далее – Стратегия 2035)».

1.5. Подраздел 2.4 раздела 2 приложения к постановлению изложить в редакции согласно приложению № 2 к настоящему постановлению.

1.6. Подраздел 2.6 раздела 2 приложения к постановлению изложить в редакции согласно приложению № 3 к настоящему постановлению.

1.7. Подраздел 3.1 раздела 3 приложения к постановлению изложить в редакции согласно приложению № 4 к настоящему постановлению.

1.8. Подраздел 3.4 раздела 3 приложения к постановлению изложить в редакции согласно приложению № 5 к настоящему постановлению.

1.9. Подраздел 3.4-1 раздела 3 приложения к постановлению исключить.

1.10. Подраздел 3.5 приложения к постановлению изложить в редакции согласно приложению № 6 к настоящему постановлению.

1.11. Подраздел 4.1 раздела 4 приложения к постановлению изложить в редакции согласно приложению № 7 к настоящему постановлению.

1.12. Подраздел 4.4 раздела 4 приложения к постановлению изложить в редакции согласно приложению № 8 к настоящему постановлению.

1.13. В пунктах 1, 4 и 7 подраздела 4.5 раздела 4 приложения к постановлению слова «постановлением Правительства Санкт-Петербурга от 30.12.2013 № 1095 «О системе закупок товаров, работ, услуг для обеспечения нужд Санкт-Петербурга» заменить словами «постановлением № 1095».

1.14. В пункте 5 подраздела 4.5 раздела 4 приложения к постановлению слова «постановлением Правительства Санкт-Петербурга от 30.12.2013 № 1095» заменить словами «постановлением № 1095».

1.15. Подраздел 5.1 раздела 5 приложения к постановлению изложить в редакции согласно приложению № 9 к настоящему постановлению.

1.16. Подраздел 5.4 раздела 5 приложения к постановлению изложить в редакции согласно приложению № 10 к настоящему постановлению.

1.17. Пункт 8 подраздела 5.5 раздела 5 приложения к постановлению изложить в следующей редакции:

«8. Реализация мероприятия, предусмотренного в пункте 8 подраздела 5.4, осуществляется в соответствии с Законом о контрактной системе».

1.18. Раздел «Принятые сокращения» приложения к постановлению после абзаца «АГ – Администрация Губернатора Санкт-Петербурга» дополнить абзацами следующего содержания:

«АГ (КГСКП) – Комитет государственной службы и кадровой политики Администрации Губернатора Санкт-Петербурга;

АГ (ПУ-ПО) – Проектное управление – проектный офис Администрации Губернатора Санкт-Петербурга;

АГ (ЮК) – Юридический комитет Администрации Губернатора Санкт-Петербурга;».

1.19. Раздел «Принятые сокращения» приложения к постановлению после абзаца «Гостехнадзор – Государственная техническая инспекция Санкт-Петербурга;» дополнить абзацем следующего содержания:

«ЕМТС – Единая мультисервисная телекоммуникационная сеть исполнительных органов государственной власти Санкт-Петербурга;».

1.20. Раздел «Принятые сокращения» приложения к постановлению после абзаца «ЖК – Жилищный комитет;» дополнить абзацем следующего содержания:

«Закон о контрактной системе – Федеральный закон «О контрактной системе в сфере закупок товаров, работ, услуг для обеспечения государственных и муниципальных нужд»;».

1.21. Раздел «Принятые сокращения» приложения к постановлению после абзаца «КФ – Комитет финансов Санкт-Петербурга;» дополнить абзацами следующего содержания:

«МАИС ЭГУ – Межведомственная автоматизированная информационная система предоставления в Санкт-Петербурге государственных и муниципальных услуг в электронном виде;

ПИР – проектно-изыскательские работы;».

1.22. Раздел «Принятые сокращения» приложения к постановлению после абзаца «СГСН – Служба государственного строительного надзора и экспертизы Санкт-Петербурга;» дополнить абзацами следующего содержания:

«СМП – субъекты малого предпринимательства;

СМР – строительно-монтажные работы;

СОНО – социально ориентированные некоммерческие организации;».

1.23. Раздел «Принятые сокращения» приложения к постановлению после абзаца «УВ – Управление ветеринарии Санкт-Петербурга;» дополнить абзацем следующего содержания:

«Указ Президента РФ № 193 – Указ Президента Российской Федерации от 25.04.2019 № 193 «Об оценке эффективности деятельности высших должностных лиц (руководителей высших исполнительных органов государственной власти) субъектов Российской Федерации и деятельности органов исполнительной власти субъектов Российской Федерации»;».

1.24. В разделе «Принятые сокращения» приложения к постановлению абзац «КППИ – Комитет по промышленной политике и инновациям Санкт-Петербурга;» и абзац «КРППР – Комитет по развитию предпринимательства и потребительского рынка Санкт-Петербурга;» исключить.

2. Контроль за выполнением постановления возложить на вице-губернатора Санкт-Петербурга – руководителя Администрации Губернатора Санкт-Петербурга Пикалёва В.И.

Губернатор
Санкт-Петербурга




А.Д.Беглов

Приложение № 1
к постановлению
Правительства Санкт-Петербурга
от 02.04.2020 № 178

**1. Паспорт государственной программы Санкт-Петербурга
«Повышение эффективности государственного управления в Санкт-Петербурге»**

1.1	Ответственный исполнитель государственной программы Санкт-Петербурга «Повышение эффективности государственного управления в Санкт-Петербурге» (далее – государственная программа)	АГ
1.2	Соисполнители государственной программы	АК; ГАТИ; ГЖИ; Гостехнадзор; ЖК; КГФК; КИО; КБ; КВС; КВЗПБ; КГЗ; КГИОП; КГА; КЗАГС; КЗ; КИнв; КИС; ККИ; КК; КМОРМП; КМПВОО; КНВШ; КО; КПВСМИ; КПООС; КППИиТ;

		КРТИ; КРТ; КСП; КС; КТар; КТ; КТЗН; КФКС; КЭПСП; КЭИО; КДА; КТР; КФ; СГСН; УВ; УРСО; УСП; АР
1.3	Участники государственной программы	-
1.4	Цель государственной программы	Эффективное функционирование системы государственного управления в Санкт-Петербурге
1.5	Задачи государственной программы	Повышение качества предоставления ИОГВ государственных услуг и исполнения государственных функций за счет применения информационных и телекоммуникационных технологий; повышение эффективности и результативности осуществления в Санкт-Петербурге закупок товаров, работ, услуг; обеспечение гласности и прозрачности закупок, предотвращение коррупции в сфере закупок; повышение качества управленческих кадров, способных обеспечить эффективность государственного управления в Санкт-Петербурге
1.6	Основания разработки государственной программы	Указ Президента Российской Федерации от 07.05.2012 № 601 «Об основных направлениях совершенствования системы государственного управления»; Указ Президента Российской Федерации от 09.05.2017 № 203 «О Стратегии развития информационного общества в Российской Федерации на 2017-2030 годы»; Указ Президента Российской Федерации от 07.05.2018 № 204 «О национальных целях и стратегических задачах развития Российской Федерации на период до 2024 года»; государственная программа Российской Федерации «Информационное общество», утвержденная постановлением Правительства Российской Федерации от 15.04.2014 № 313;

		постановление Правительства Санкт-Петербурга от 25.12.2013 № 1039 «О порядке принятия решений о разработке государственных программ Санкт-Петербурга, формирования, реализации и проведения оценки эффективности их реализации»
1.7	Региональные проекты, реализуемые в рамках государственной программы	Информационная инфраструктура; Информационная безопасность; Цифровое государственное управление; Экспорт услуг
1.8	Перечень подпрограмм государственной программы	Подпрограмма «Повышение качества предоставления государственных услуг и исполнения государственных функций» (далее – подпрограмма 1); подпрограмма «Повышение эффективности и результативности осуществления закупок товаров, работ и услуг в Санкт-Петербурге» (далее – подпрограмма 2); подпрограмма «Повышение эффективности подготовки управленческих кадров» (далее – подпрограмма 3)
1.9	Общий объем финансирования государственной программы по источникам финансирования с указанием объемов финансирования, предусмотренных на реализацию региональных проектов, в том числе по годам реализации	Бюджет Санкт-Петербурга, тыс. руб.: 2019 год – 13 215 864,2; 2020 год – 13 233 032,4; 2021 год – 11 791 462,0; 2022 год – 12 440 214,2; 2023 год – 12 855 992,5; 2024 год – 13 370 144,4. Федеральный бюджет, тыс. руб.: 2019 год – 2 076,6; 2020 год – 14 657,3; 2021 год – 19 700,3; 2022 год – 2 156,5. Из них на реализацию региональных проектов: бюджет Санкт-Петербурга, тыс. руб.: 2019 год – 2 211 773,0; 2020 год – 2 127 920,4; 2021 год – 2 154 893,6, федеральный бюджет, тыс. руб.: 2020 год – 12 580,7. Итого – 76 945 300,4 тыс. руб.
1.10	Ожидаемые результаты реализации государственной программы	Повышение эффективности исполнения ИОГВ государственных функций; открытость и доступность ИОГВ для жителей Санкт-Петербурга и бизнеса в Санкт-Петербурге; улучшение качества предоставления государственных услуг населению и организациям на основе использования информационно-телекоммуникационных технологий; сокращение среднего числа обращений в ИОГВ

	<p>для получения одной государственной услуги;</p> <p>повышение эффективности государственного управления в Санкт-Петербурге и развитие экономики за счет активизации внедрения и повышения результативности использования информационных и коммуникационных технологий;</p> <p>создание единого информационного пространства ИОГВ для обеспечения оперативного и эффективного управления социально-экономическими процессами в Санкт-Петербурге;</p> <p>построение базовой инфраструктуры электронного правительства, обеспечивающей доступ к информации о деятельности и услугах ИОГВ в электронном виде, межведомственном электронном взаимодействии;</p> <p>высокая степень интеграции Санкт-Петербурга в информационное общество Российской Федерации и мировое информационное общество;</p> <p>доля населения, положительно оценивающего деятельность ИОГВ, – не менее 66 процентов;</p> <p>уровень удовлетворенности граждан качеством предоставления государственных услуг – не менее 90 процентов;</p> <p>доля граждан, имеющих доступ к получению государственных услуг по принципу одного окна по месту пребывания, в том числе в многофункциональных центрах предоставления государственных услуг, – не менее 98 процентов;</p> <p>доля обращений о предоставлении государственных услуг, принятых в электронной форме, от общего количества обращений о предоставлении государственных услуг – не менее 75 процентов;</p> <p>время ожидания в очереди при обращении заявителя в многофункциональных центрах предоставления государственных услуг для получения государственных и муниципальных услуг – 15 минут;</p> <p>доля закупок товаров, работ, услуг для обеспечения нужд Санкт-Петербурга, осуществленных конкурентными способами, в общей сумме осуществленных закупок – 80 процентов;</p> <p>доля лиц, ежегодно участвующих в мероприятиях по профессиональному развитию, – 58,5 процентов</p>
--	--



Приложение № 2
к постановлению
Правительства Санкт-Петербурга
от 02.04.2020 № 178

**2.4. Целевые показатели государственной программы,
индикаторы подпрограмм государственной программы и отдельных
мероприятий государственной программы, их значения
и исполнители, ответственные за их достижение**

В качестве конечных целевых показателей, наиболее полно и объективно отражающих достижение целей и решение задач государственной программы, применяются следующие целевые показатели:

уровень удовлетворенности граждан деятельностью Правительства Санкт-Петербурга. Показатель, отражающий эффективность реализации государственной программы в целом, формируется на основе социологических данных. Динамика указанного показателя позволяет судить об успешности проведения мероприятий государственной программы, но не характеризует достижения отдельных целей;

доля населения, положительно оценивающего деятельность ИОГВ. Показатель, отражающий эффективность реализации государственной программы в целом, формируется на основе социологических данных. Динамика указанного показателя позволяет судить об успешности проведения мероприятий государственной программы, но не характеризует достижения отдельных целей;

уровень удовлетворенности граждан качеством предоставления государственных услуг. Данный показатель входит в состав показателей Указа Президента Российской Федерации от 07.05.2012 № 601 «Об основных направлениях совершенствования системы государственного управления» и объективно характеризует эффективность выполнения всей совокупности мероприятий государственной программы в рамках задачи повышения качества государственных услуг;

доля граждан, имеющих доступ к получению государственных услуг по принципу одного окна по месту пребывания, в том числе в многофункциональных центрах предоставления государственных услуг. Данный показатель входит в состав показателей Указа Президента Российской Федерации от 07.05.2012 № 601 «Об основных направлениях совершенствования системы государственного управления» и объективно характеризует выполнение мероприятий государственной программы в рамках задачи повышения качества государственных услуг в части, касающейся работы многофункциональных центров предоставления государственных услуг;

доля обращений о предоставлении государственных услуг, принятых в электронной форме, от общего количества обращений о предоставлении государственных услуг (по данным подсистемы «Статистика» МАИС ЭГУ). Данный показатель входит в состав показателей Указа Президента Российской Федерации от 07.05.2012 № 601 «Об основных направлениях совершенствования системы государственного управления» и объективно характеризует выполнение работ, нацеленных на увеличение доли и качества государственных услуг, предоставляемых в электронной форме;

время ожидания в очереди при обращении заявителя в многофункциональных центрах предоставления государственных услуг для получения государственных и муниципальных услуг. Данный показатель входит в состав показателей Указа Президента Российской Федерации от 07.05.2012 № 601 «Об основных направлениях совершенствования системы государственного управления» и объективно характеризует

выполнение работ, нацеленных на увеличение доли и качества государственных услуг, предоставляемых в электронной форме;

доля закупок товаров, работ, услуг для обеспечения нужд Санкт-Петербурга, осуществленных конкурентными способами, в общей сумме осуществленных закупок. Данный показатель характеризует степень реализации одного из основных принципов контрактной системы, установленных в статье 8 Закона о контрактной системе, принципа обеспечения конкуренции. Осуществление закупок конкурентными способами лежит в основе открытого, прозрачного, ответственного и эффективного расходования бюджетных средств;

среднее число участников конкурентных закупок, осуществленных у СМП и СОНО. Данный показатель характеризует степень участия СМП и СОНО в закупках товаров, работ, услуг, осуществляемых с использованием конкурентных способов определения поставщиков (подрядчиков, исполнителей);

доля лиц, ежегодно участвующих в мероприятиях по профессиональному развитию.

Индикаторы, характеризующие эффективность выполнения мероприятий, определенных подпрограммой 1 и направленных на решение задач по обеспечению предоставления гражданам и организациям государственных услуг с использованием современных информационных и телекоммуникационных технологий, развитию технической и технологической основы информационного общества, автоматизации исполнения государственных функций ИОГВ (развитие применения технологий электронного правительства), защите информации от несанкционированного доступа и искажения:

доля автоматизированных рабочих мест, требующих замены или модернизации;

стоимостная доля закупаемого ИОГВ компьютерного, серверного и телекоммуникационного оборудования иностранного производства;

доля ИОГВ, подключенных к сети «Интернет»;

доля медицинских организаций государственной и муниципальной систем здравоохранения (больниц и поликлиник), подключенных к сети «Интернет»;

доля фельдшерских и фельдшерско-акушерских пунктов государственной и муниципальной систем здравоохранения, подключенных к сети «Интернет»;

доля государственных (муниципальных) образовательных организаций, реализующих образовательные программы общего образования и (или) среднего профессионального образования, подключенных к сети «Интернет»;

доля органов государственной власти, органов местного самоуправления и государственных внебюджетных фондов, подключенных к сети «Интернет»;

доля государственных учреждений Санкт-Петербурга, подключенных к ЕМТС;

число межведомственных запросов, совершаемых при предоставлении государственных услуг, в год;

количество окон приема заявителей в ГКУ «МФЦ»;

доля электронного документооборота между органами государственной власти Санкт-Петербурга в общем объеме документооборота;

стоимостная доля закупаемого и(или) арендуемого ИОГВ иностранного программного обеспечения;

доля государственных информационных систем Санкт-Петербурга, информационные ресурсы которых размещены в Центре обработки данных Санкт-Петербурга, от общего числа государственных информационных систем Санкт-Петербурга;

доля взаимодействий граждан и коммерческих организаций с государственными (муниципальными) органами и бюджетными учреждениями, осуществляемых в цифровом виде;

доля приоритетных государственных услуг и сервисов, соответствующих целевой модели цифровой трансформации (предоставление без необходимости личного посещения

государственных органов и иных организаций, с применением реестровой модели, онлайн (в автоматическом режиме), проактивно);

доля отказов при предоставлении приоритетных государственных услуг и сервисов от числа отказов в 2018 году;

доля внутриведомственного и межведомственного юридически значимого электронного документооборота государственных и муниципальных органов и бюджетных учреждений;

рост количества посещений официальных сайтов ИОГВ.

Наиболее полно и объективно эффективность выполнения мероприятий, определенных подпрограммой 2 и направленных на осуществление закупок в Санкт-Петербурге на профессиональной основе с привлечением квалифицированных специалистов, обеспечение бесперебойной работы и развитие АИС ГЗ, обеспечение заказчиков Санкт-Петербурга достоверной информацией о ценах на товары, работы, услуги в Санкт-Петербурге, обеспечение единого подхода в применении законодательства в сфере закупок, характеризуется следующими индикаторами:

количество ошибок на одну задачу развития АИС ГЗ;

доля закупок, осуществленных уполномоченным органом без выдачи предписаний контрольных органов в сфере закупок по результатам рассмотрения жалоб участников закупок и проведенных внеплановых проверок;

обеспеченность ценовой информацией о товарах, работах, услугах (за исключением цен на материалы, изделия и конструкции, применяемые в строительстве);

обеспеченность сметными нормативами, предназначенными для определения сметной стоимости строительства, реконструкции, реставрации, капитального и текущего ремонта, содержания и эксплуатации объектов городского хозяйства.

В целях всесторонней и объективной характеристики эффективности выполнения мероприятий, определенных подпрограммой 3 и направленных на совершенствование системы организации дополнительного профессионального образования государственных гражданских служащих ИОГВ, повышение эффективности подготовки резерва управленческих кадров в Санкт-Петербурге, повышение эффективности мероприятий по реализации Государственного плана подготовки управленческих кадров, приняты следующие индикаторы:

доля государственных гражданских служащих ИОГВ, получивших дополнительное профессиональное образование, в год;

доля государственных гражданских служащих ИОГВ, ежегодно участвующих в иных мероприятиях по профессиональному развитию;

доля лиц, прошедших подготовку в составе резерва управленческих кадров (от общего количества лиц, состоящих в резерве);

количество программ дополнительного профессионального образования государственных гражданских служащих ИОГВ, реализованных в очной форме;

количество программ дополнительного профессионального образования государственных гражданских служащих ИОГВ, реализованных с использованием дистанционных образовательных технологий;

доля специалистов, прошедших обучение в рамках реализации Государственного плана подготовки управленческих кадров и сдавших итоговые испытания на «хорошо» и «отлично» (в учебный год из общего количества специалистов, прошедших обучение);

количество управленческих кадров, подготовленных в рамках реализации Государственного плана подготовки управленческих кадров, по всем видам образовательных программ (нарастающим итогом);

доля специалистов, прошедших подготовку в соответствии с Государственным планом подготовки управленческих кадров и принявших участие в постпрограммной работе, в год (из общего количества специалистов, прошедших подготовку);

количество реализованных дополнительных образовательных программ подготовки управленческих кадров (в том числе реализованных с использованием дистанционных образовательных технологий) в год.

2.4.1. Целевые показатели государственной программы

№ п/п	Наименование целевого показателя	Единица измерения	Значение целевого показателя по годам						Ответственный за достижение целевого показателя	Принадлежность целевого показателя к показателям Стратегии 2035, региональных проектов, Указа Президента РФ № 193
			2019 г.	2020 г.	2021 г.	2022 г.	2023 г.	2024 г.		
1	2	3	4	5	6	7	8	9	10	11
1	Уровень удовлетворенности граждан деятельностью Правительства Санкт-Петербурга (далее – Целевой показатель 1)	% от числа ответивших	62	-	-	-	-	-	АГ (ПУ-ПО)	-
2	Доля населения, положительно оценивающего деятельность ИОГВ (далее – Целевой показатель 2)	% от числа ответивших	-	63	63	64	65	66	АГ (ПУ-ПО)	Стратегия 2035
3	Уровень удовлетворенности граждан качеством предоставления государственных услуг (далее – Целевой показатель 3)	%	90	90	90	90	90	90	КИС	Стратегия 2035
4	Доля граждан, имеющих доступ к получению государственных услуг по принципу одного окна по месту пребывания, в том числе в многофункциональных центрах предоставления государственных услуг (далее – Целевой показатель 4)	%	92,61	94,1	94,6	97,4	98	98	КИС	-
5	Доля обращений о предоставлении государственных услуг, принятых в электронной форме, от общего количества обращений о предоставлении государственных услуг (по данным подсистемы «Статистика» МАИС ЭГУ) (далее – Целевой показатель 5)	%	70	70	70	75	75	75	КИС	-
6	Время ожидания в очереди при обращении заявителя в многофункциональный центр предоставления государственных услуг Санкт-Петербурга для получения государственных и муниципальных услуг (далее – Целевой показатель 6)	мин.	15	15	15	15	15	15	КИС	Стратегия 2035
7	Доля закупок товаров, работ, услуг для обеспечения нужд Санкт-Петербурга, осуществленных конкурентными способами, в общей сумме осуществленных закупок (далее – Целевой показатель 7)	%	80	80	80	80	80	80	КГЗ	-

1	2	3	4	5	6	7	8	9	10	11
8	Среднее число участников конкурентных закупок, осуществленных у СМП и СОНО (далее – Целевой показатель 8)	ед.	-	3,8	3,9	4,0	4,0	4,0	КГЗ	-
9	Доля лиц, ежегодно участвующих в мероприятиях по профессиональному развитию (далее – Целевой показатель 9)	%	-	50,0	52,0	54,0	56,2	58,5	АГ (КГСКП)	-

2.4.2. Индикаторы подпрограмм государственной программы

№ п/п	Наименование целевого показателя	Единица измерения	Значение целевого показателя по годам						Ответственный за достижение целевого показателя	Наименование целевого показателя, на достижение которого оказывает влияние индикатор	Принадлежность индикатора к показателям Стратегии 2035, региональных проектов, Указа Президента РФ № 193
			2019 г.	2020 г.	2021 г.	2022 г.	2023 г.	2024 г.			
1	2	3	4	5	6	7	8	9	10	11	12
1. Подпрограмма 1											
1.1. Формирование современной информационной и телекоммуникационной инфраструктуры предоставления качественных услуг и обеспечение высокого уровня доступности для населения информации и технологий											
1.1.1	Доля автоматизированных рабочих мест, требующих замены или модернизации (далее – Индикатор 1.1.1)	%	18	17	16	15	14	13	КИС	Целевой показатель 1 Целевой показатель 2 Целевой показатель 3 Целевой показатель 6 Целевой показатель 7	-
1.1.2	Стоимостная доля закупаемого ИОГВ компьютерного, серверного и телекоммуникационного оборудования иностранного производства (далее – Индикатор 1.1.2)	%	92	90	80	75	70	65	КИС	Целевой показатель 1 Целевой показатель 2 Целевой показатель 7	-
1.1.3	Доля ИОГВ, подключенных к сети «Интернет» (далее – Индикатор 1.1.3)	%	100	-	-	-	-	-	КИС	Целевой показатель 1 Целевой показатель 2 Целевой показатель 3	-
1.1.4	Доля медицинских организаций государственной и муниципальной систем здравоохранения (больниц и поликлиник), подключенных к сети «Интернет» (далее – Индикатор 1.1.4)	%	-	100	100	-	-	-	КИС	Целевой показатель 1 Целевой показатель 2 Целевой показатель 3	Региональный проект «Информационная инфраструктура (город федерального значения Санкт-Петербург)»
1.1.5	Доля фельдшерских и фельдшерско-акушерских пунктов государственной и муниципальной систем здравоохранения, подключенных к сети «Интернет» (далее – Индикатор 1.1.5)	%	-	40	100	-	-	-	КИС	Целевой показатель 1 Целевой показатель 2 Целевой показатель 3	Региональный проект «Информационная инфраструктура (город федерального значения Санкт-Петербург)»

1	2	3	4	5	6	7	8	9	10	11	12
1.1.6	Доля государственных (муниципальных) образовательных организаций, реализующих образовательные программы общего образования и/или среднего профессионального образования, подключенных к сети «Интернет» (далее – Индикатор 1.1.6)	%	-	40	100	-	-	-	КИС	Целевой показатель 1 Целевой показатель 2 Целевой показатель 3	Региональный проект «Информационная инфраструктура (город федерального значения Санкт-Петербург)»
1.1.7	Доля органов государственной власти, органов местного самоуправления и государственных внебюджетных фондов, подключенных к сети «Интернет» (далее – Индикатор 1.1.7)	%	-	40	100	-	-	-	КИС	Целевой показатель 1 Целевой показатель 2 Целевой показатель 3	Региональный проект «Информационная инфраструктура (город федерального значения Санкт-Петербург)»
1.1.8	Доля государственных учреждений Санкт-Петербурга, подключенных к ЕМТС (далее – Индикатор 1.1.8)	%	50	60	70	80	90	95	КИС	Целевой показатель 1 Целевой показатель 2 Целевой показатель 3	-
1.2. Повышение качества предоставления государственных услуг											
1.2.1	Число межведомственных запросов, совершаемых при предоставлении государственных услуг, в год (далее – Индикатор 1.2.1)	млн ед.	70	75	80	85	90	92	КИС	Целевой показатель 1 Целевой показатель 2 Целевой показатель 3	-
1.2.2	Количество окон приема заявителей в ГКУ «МФЦ» (далее – Индикатор 1.2.2)	ед.	1073	1114	1159	1256	1301	1366	КИС	Целевой показатель 4 Целевой показатель 5 Целевой показатель 6	-
1.3. Повышение качества исполнения государственных функций											
1.3.1	Доля электронного документооборота между органами государственной власти Санкт-Петербурга в общем объеме документооборота (далее – Индикатор 1.3.1)	%	70	80	90	95	98	98	КИС	Целевой показатель 3 Целевой показатель 5 Целевой показатель 6	-
1.3.2	Стоимостная доля закупок и(или) аренды ИОГВ иностранного программного обеспечения (далее – Индикатор 1.3.2)	%	40	30	25	20	15	13	КИС	Целевой показатель 1 Целевой показатель 2	-
1.3.3	Доля государственных информационных систем Санкт-Петербурга, информационные ресурсы которых размещены в Центре обработки данных Санкт-Петербурга, от общего числа государственных информационных систем Санкт-Петербурга (далее – Индикатор 1.3.3)	%	54	58	59	60	61	62	КИС	Целевой показатель 5	-

1	2	3	4	5	6	7	8	9	10	11	12
1.3.4	Доля взаимодействий граждан и коммерческих организаций с государственными (муниципальными) органами и бюджетными учреждениями, осуществляемых в цифровом виде (далее – Индикатор 1.3.4)	%	-	30	40	-	-	-	КИС	Целевой показатель 3 Целевой показатель 5	Региональный проект «Цифровое государственное управление (город федерального значения Санкт-Петербург)»
1.3.5	Доля приоритетных государственных услуг и сервисов, соответствующих целевой модели цифровой трансформации (предоставление без необходимости личного посещения государственных органов и иных организаций, с применением реестровой модели, онлайн (в автоматическом режиме), проактивно) (далее – Индикатор 1.3.5)	%	-	15	40	-	-	-	КИС	Целевой показатель 1 Целевой показатель 2 Целевой показатель 3 Целевой показатель 5	Региональный проект «Цифровое государственное управление (город федерального значения Санкт-Петербург)»
1.3.6	Доля отказов при предоставлении приоритетных государственных услуг и сервисов от числа отказов в 2018 году (далее – Индикатор 1.3.6)	%	-	90	80	-	-	-	КИС	Целевой показатель 1 Целевой показатель 2 Целевой показатель 3 Целевой показатель 5	Региональный проект «Цифровое государственное управление (город федерального значения Санкт-Петербург)»
1.3.7	Доля внутриведомственного и межведомственного юридически значимого электронного документооборота государственных и муниципальных органов и бюджетных учреждений (далее – Индикатор 1.3.7)	%	-	10	30	-	-	-	КИС	Целевой показатель 3 Целевой показатель 5	Региональный проект «Цифровое государственное управление (город федерального значения Санкт-Петербург)»
1.4. Повышение открытости государственного управления											
1.4.1	Рост количества посещений официальных сайтов ИОГВ (далее – Индикатор 1.4.1)	%	24	24	24	24	24	24	КИС	Целевой показатель 1 Целевой показатель 2	-
2. Подпрограмма 2											
2.1	Количество ошибок на одну задачу развития АИС ГЗ (далее – Индикатор 2.1)	ед.	Не более 18	-	-	-	-	-	КГЗ	Целевой показатель 7 Целевой показатель 8	-

1	2	3	4	5	6	7	8	9	10	11	12
2.2	Доля закупок, осуществленных уполномоченным органом без выдачи предписаний контрольных органов в сфере закупок по результатам рассмотрения жалоб участников закупок и проведенных внеплановых проверок (далее – Индикатор 2.2)	%	92,6	93	94	95	96	96	КГЗ	Целевой показатель 7 Целевой показатель 8	-
2.3	Обеспеченность ценовой информацией товарах, работах, услугах (за исключением цен на материалы, изделия и конструкции, применяемые в строительстве) (далее – Индикатор 2.3)	%	100	100	100	100	100	100	КГЗ	Целевой показатель 7 Целевой показатель 8	-
2.4	Обеспеченность сметными нормативами, предназначенными для определения сметной стоимости строительства, реконструкции, реставрации, капитального и текущего ремонта, содержания и эксплуатации объектов городского хозяйства (далее – Индикатор 2.4)	%	100	100	100	100	100	100	КГЗ	Целевой показатель 7 Целевой показатель 8	-
3. Подпрограмма 3											
3.1	Доля государственных гражданских служащих ИОГВ, получивших дополнительное профессиональное образование, в год (далее – Индикатор 3.1)	%	47,9	40,0	41,6	43,3	45,0	46,8	АГ (КГСКП)	Целевой показатель 9	-
3.2	Доля государственных гражданских служащих ИОГВ, ежегодно участвующих в иных мероприятиях по профессиональному развитию (далее – Индикатор 3.2)	%	-	18,0	18,7	19,5	20,3	21,1	АГ (КГСКП)	Целевой показатель 9	-
3.3	Доля лиц, прошедших подготовку в составе резерва управленческих кадров (от общего количества лиц, состоящих в резерве) (далее – Индикатор 3.3)	%	35	-	-	-	-	-	АГ (КГСКП)	Целевой показатель 9	-
3.4	Количество программ дополнительного профессионального образования государственных гражданских служащих ИОГВ, реализованных в очной форме (далее – Индикатор 3.4)	ед.	-	85	86	87	88	89	АГ (КГСКП)	Целевой показатель 9	-
3.5	Количество программ дополнительного профессионального образования государственных гражданских служащих ИОГВ, реализованных с использованием дистанционных образовательных технологий (далее – Индикатор 3.5)	ед.	-	6	7	8	9	10	АГ (КГСКП)	Целевой показатель 9	-

1	2	3	4	5	6	7	8	9	10	11	12
3.6	Доля специалистов, прошедших обучение в рамках реализации Государственного плана подготовки управленческих кадров и сдавших итоговые испытания на «хорошо» и «отлично» (в учебный год из общего количества специалистов, прошедших обучение) (далее – Индикатор 3.6)	%	95	-	-	-	-	-	АГ (КГСКП)	Целевой показатель 9	-
3.7	Количество управленческих кадров, подготовленных в рамках реализации Государственного плана подготовки управленческих кадров, по всем видам образовательных программ (нарастающим итогом) (далее – Индикатор 3.7)	ед.	-	5833	5948	6063	-	-	АГ (КГСКП)	Целевой показатель 9	-
3.8	Доля специалистов, прошедших подготовку в соответствии с Государственным планом подготовки управленческих кадров и принявших участие в постпрограммной работе, в год (из общего количества специалистов, прошедших подготовку) (далее – Индикатор 3.8)	%	15	20	20	20	-	-	АГ (КГСКП)	Целевой показатель 9	-
3.9	Количество реализованных дополнительных образовательных программ подготовки управленческих кадров (в том числе реализованных с использованием дистанционных образовательных технологий) в год (далее – Индикатор 3.9)	ед.	91(8)	-	-	-	-	-	АГ (КГСКП)	Целевой показатель 9	-



Приложение № 3
к постановлению
Правительства Санкт-Петербурга
от 02.04.2020 № 178

2.6. Информация об источниках финансирования государственной программы

2.6.1. Объем финансирования государственной программы по текущим расходам и расходам развития

№ п/п	Наименование государственной программы, подпрограммы, отдельного мероприятия	Вид источника финансирования	Часть перечня мероприятий	Вид расходов	Объем финансирования по годам, тыс.руб.						ИТОГО
					2019 г.	2020 г.	2021 г.	2022 г.	2023 г.	2024 г.	
1	2	3	4	5	6	7	8	9	10	11	12
1	Государственная программа	Бюджет Санкт-Петербурга	Проектная часть	Текущие расходы	1748358,5	1757920,4	1774893,6	0,0	0,0	0,0	5281172,5
				Расходы развития	495881,3	559883,6	399669,1	645136,8	865574,2	559901,1	3526046,1
				ИТОГО	2244239,8	2317804,0	2174562,7	645136,8	865574,2	559901,1	8807218,6
			Процессная часть		10971624,4	10915228,4	9616899,3	11795077,4	11990418,3	12810243,3	68099491,1
			ИТОГО		13215864,2	13233032,4	11791462,0	12440214,2	12855992,5	13370144,4	76906709,7
		Федеральный бюджет	Проектная часть	Текущие расходы	0,0	12580,7	0,0	0,0	0,0	0,0	12580,7
				Расходы развития	0,0	0,0	0,0	0,0	0,0	0,0	0,0
				ИТОГО	0,0	12580,7	0,0	0,0	0,0	0,0	12580,7
			Процессная часть		2076,6	2076,6	19700,3	2156,5	0,0	0,0	26010,0
			ИТОГО		2076,6	14657,3	19700,3	2156,5	0,0	0,0	38590,7
		Внебюджетные средства	Проектная часть	Текущие расходы	0,0	0,0	0,0	0,0	0,0	0,0	0,0
				Расходы развития	0,0	0,0	0,0	0,0	0,0	0,0	0,0
				ИТОГО	0,0	0,0	0,0	0,0	0,0	0,0	0,0

1	2	3	4	5	6	7	8	9	10	11	12	
			Процессная часть		0,0	0,0	0,0	0,0	0,0	0,0	0,0	
			ИТОГО		0,0	0,0	0,0	0,0	0,0	0,0	0,0	
	ВСЕГО	Проектная часть		Текущие расходы	1748358,5	1770501,1	1774893,6	0,0	0,0	0,0	5293753,2	
				Расходы развития	495881,3	559883,6	399669,1	645136,8	865574,2	559901,1	3526046,1	
				ВСЕГО	2244239,8	2330384,7	2174562,7	645136,8	865574,2	559901,1	8819799,3	
		Процессная часть			10973701,0	10917305,0	9636599,6	11797233,9	11990418,3	12810243,3	68125501,1	
		ВСЕГО			13217940,8	13247689,7	11811162,3	12442370,7	12855992,5	13370144,4	76945300,4	
2	Подпрограмма 1	Бюджет Санкт-Петербурга	Проектная часть	Текущие расходы	1748358,5	1757920,4	1774893,6	0,0	0,0	0,0	5281172,5	
				Расходы развития	495881,3	559883,6	399669,1	645136,8	865574,2	559901,1	3526046,1	
				ИТОГО	2244239,8	2317804,0	2174562,7	645136,8	865574,2	559901,1	8807218,6	
			Процессная часть			10622989,0	10557236,1	9244960,2	11408693,1	11594642,3	12398636,3	65827157,0
			ИТОГО			12867228,8	12875040,1	11419522,9	12053829,9	12460216,5	12958537,4	74634375,6
		Федеральный бюджет	Проектная часть	Текущие расходы	0,0	12580,7	0,0	0,0	0,0	0,0	0,0	12580,7
				Расходы развития	0,0	0,0	0,0	0,0	0,0	0,0	0,0	
				ИТОГО	0,0	12580,7	0,0	0,0	0,0	0,0	12580,7	
			Процессная часть			0,0	0,0	17623,7	0,0	0,0	0,0	17623,7
			ИТОГО			0,0	12580,7	17623,7	0,0	0,0	0,0	30204,4
		Внебюджетные средства	Проектная часть	Текущие расходы	0,0	0,0	0,0	0,0	0,0	0,0	0,0	0,0
				Расходы развития	0,0	0,0	0,0	0,0	0,0	0,0	0,0	
				ИТОГО	0,0	0,0	0,0	0,0	0,0	0,0	0,0	
			Процессная часть			0,0	0,0	0,0	0,0	0,0	0,0	0,0
			ИТОГО			0,0	0,0	0,0	0,0	0,0	0,0	0,0
	ВСЕГО	Проектная часть		Текущие расходы	1748358,5	1770501,1	1774893,6	0,0	0,0	0,0	5293753,2	
				Расходы развития	495881,3	559883,6	399669,1	645136,8	865574,2	559901,1	3526046,1	
				ВСЕГО	2244239,8	2330384,7	2174562,7	645136,8	865574,2	559901,1	8819799,3	
		Процессная часть			10622989,0	10557236,1	9262583,9	11408693,1	11594642,3	12398636,3	65844780,7	
		ВСЕГО			12867228,8	12887620,8	11437146,6	12053829,9	12460216,5	12958537,4	74664580,0	

1	2	3	4	5	6	7	8	9	10	11	12
3	Подпрограмма 2	Бюджет Санкт-Петербурга	Проектная часть	Текущие расходы	0,0	0,0	0,0	0,0	0,0	0,0	0,0
				Расходы развития	0,0	0,0	0,0	0,0	0,0	0,0	0,0
				ИТОГО	0,0	0,0	0,0	0,0	0,0	0,0	0,0
			Процессная часть		220091,7	224105,4	233069,6	242380,2	252075,4	262158,4	1433880,7
			ИТОГО		220091,7	224105,4	233069,6	242380,2	252075,4	262158,4	1433880,7
		Федеральный бюджет	Проектная часть	Текущие расходы	0,0	0,0	0,0	0,0	0,0	0,0	0,0
				Расходы развития	0,0	0,0	0,0	0,0	0,0	0,0	0,0
				ИТОГО	0,0	0,0	0,0	0,0	0,0	0,0	0,0
			Процессная часть		0,0	0,0	0,0	0,0	0,0	0,0	0,0
			ИТОГО		0,0	0,0	0,0	0,0	0,0	0,0	0,0
		Внебюджетные средства	Проектная часть	Текущие расходы	0,0	0,0	0,0	0,0	0,0	0,0	0,0
				Расходы развития	0,0	0,0	0,0	0,0	0,0	0,0	0,0
				ИТОГО	0,0	0,0	0,0	0,0	0,0	0,0	0,0
			Процессная часть		0,0	0,0	0,0	0,0	0,0	0,0	0,0
			ИТОГО		0,0	0,0	0,0	0,0	0,0	0,0	0,0
	ВСЕГО	Проектная часть		Текущие расходы	0,0	0,0	0,0	0,0	0,0	0,0	0,0
				Расходы развития	0,0	0,0	0,0	0,0	0,0	0,0	0,0
				ВСЕГО	0,0	0,0	0,0	0,0	0,0	0,0	0,0
		Процессная часть			220091,7	224105,4	233069,6	242380,2	252075,4	262158,4	1433880,7
		ВСЕГО			220091,7	224105,4	233069,6	242380,2	252075,4	262158,4	1433880,7
4	Подпрограмма 3	Бюджет Санкт-Петербурга	Проектная часть	Текущие расходы	0,0	0,0	0,0	0,0	0,0	0,0	0,0
				Расходы развития	0,0	0,0	0,0	0,0	0,0	0,0	0,0
				ИТОГО	0,0	0,0	0,0	0,0	0,0	0,0	0,0
			Процессная часть		128543,7	133886,9	138869,5	144004,1	143700,6	149448,6	838453,4
			ИТОГО		128543,7	133886,9	138869,5	144004,1	143700,6	149448,6	838453,4
		Федеральный бюджет	Проектная часть	Текущие расходы	0,0	0,0	0,0	0,0	0,0	0,0	0,0
				Текущие расходы	0,0	0,0	0,0	0,0	0,0	0,0	0,0

1	2	3	4	5	6	7	8	9	10	11	12
				Расходы развития	0,0	0,0	0,0	0,0	0,0	0,0	0,0
				ИТОГО	0,0	0,0	0,0	0,0	0,0	0,0	0,0
			Процессная часть		2076,6	2076,6	2076,6	2156,5	0,0	0,0	8386,3
			ИТОГО		2076,6	2076,6	2076,6	2156,5	0,0	0,0	8386,3
		Внебюджетные средства	Проектная часть	Текущие расходы	0,0	0,0	0,0	0,0	0,0	0,0	0,0
				Расходы развития	0,0	0,0	0,0	0,0	0,0	0,0	0,0
				ИТОГО	0,0	0,0	0,0	0,0	0,0	0,0	0,0
			Процессная часть		0,0	0,0	0,0	0,0	0,0	0,0	0,0
			ИТОГО		0,0	0,0	0,0	0,0	0,0	0,0	0,0
	ВСЕГО	Проектная часть		Текущие расходы	0,0	0,0	0,0	0,0	0,0	0,0	0,0
				Расходы развития	0,0	0,0	0,0	0,0	0,0	0,0	0,0
				ВСЕГО	0,0	0,0	0,0	0,0	0,0	0,0	0,0
		Процессная часть			130620,3	135963,5	140946,1	146160,6	143700,6	149448,6	846839,7
		ВСЕГО			130620,3	135963,5	140946,1	146160,6	143700,6	149448,6	846839,7

2.6.2. Объем финансирования региональных проектов, реализуемых в рамках государственной программы

№ п/п	Наименование регионального проекта	Вид источника финансирования	Вид мероприятия	Объем финансирования по годам, тыс.руб.						ИТОГО
				2019 г.	2020 г.	2021 г.	2022 г.	2023 г.	2024 г.	
1	2	3	4	5	6	7	8	9	10	11
1	Объем финансирования региональных проектов, реализуемых в рамках государственной программы	Бюджет Санкт-Петербурга	Текущие расходы	1748358,5	1757920,4	1774893,6	-	-	-	5281172,5
			Расходы развития	463414,5	370000,0	380000,0	-	-	-	1213414,5
			ИТОГО	2211773,0	2127920,4	2154893,6	-	-	-	6494587,0
		Федеральный бюджет	Текущие расходы	-	12580,7	-	-	-	-	12580,7
			Расходы развития	-	-	-	-	-	-	-
			ИТОГО	-	12580,7	-	-	-	-	12580,7
		Внебюджетные средства	Текущие расходы	-	-	-	-	-	-	-
			Расходы развития	-	-	-	-	-	-	-
			ИТОГО	-	-	-	-	-	-	-
		ВСЕГО		2211773,0	2140501,1	2154893,6	-	-	-	6507167,7
2	Региональный проект «Информационная инфраструктура»	Бюджет Санкт-Петербурга	Текущие расходы	1362282,7	1451982,9	1464402,9	-	-	-	4278668,5
			Расходы развития	463414,5	370000,0	380000,0	-	-	-	1213414,5
			ИТОГО	1825697,2	1821982,9	1844402,9	-	-	-	5492083,0
		Федеральный бюджет	Текущие расходы	-	-	-	-	-	-	-
			Расходы развития	-	-	-	-	-	-	-
			ИТОГО	-	-	-	-	-	-	-
		Внебюджетные средства	Текущие расходы	-	-	-	-	-	-	-
			Расходы развития	-	-	-	-	-	-	-
			ИТОГО	-	-	-	-	-	-	-
		ВСЕГО		1825697,2	1821982,9	1844402,9	-	-	-	5492083,0

1	2	3	4	5	6	7	8	9	10	11
3	Региональный проект «Информационная безопасность»	Бюджет Санкт-Петербурга	Текущие расходы	381375,8	-	-	-	-	-	381375,8
			Расходы развития	-	-	-	-	-	-	-
			ИТОГО	381375,8	-	-	-	-	-	381375,8
		Федеральный бюджет	Текущие расходы	-	-	-	-	-	-	-
			Расходы развития	-	-	-	-	-	-	-
			ИТОГО	-	-	-	-	-	-	-
		Внебюджетные средства	Текущие расходы	-	-	-	-	-	-	-
			Расходы развития	-	-	-	-	-	-	-
			ИТОГО	-	-	-	-	-	-	-
		ВСЕГО		381375,8	-	-	-	-	-	381375,8
4	Региональный проект «Цифровое государственное управление»	Бюджет Санкт-Петербурга	Текущие расходы	-	301237,5	305602,7	-	-	-	606840,2
			Расходы развития	-	-	-	-	-	-	-
			ИТОГО	-	301237,5	305602,7	-	-	-	606840,2
		Федеральный бюджет	Текущие расходы	-	12580,7	-	-	-	-	12580,7
			Расходы развития	-	-	-	-	-	-	-
			ИТОГО	-	12580,7	-	-	-	-	12580,7
		Внебюджетные средства	Текущие расходы	-	-	-	-	-	-	-
			Расходы развития	-	-	-	-	-	-	-
			ИТОГО	-	-	-	-	-	-	-
		ВСЕГО		-	313818,2	305602,7	-	-	-	619420,9

1	2	3	4	5	6	7	8	9	10	11
5	Региональный проект «Экспорт услуг»	Бюджет Санкт-Петербурга	Текущие расходы	4700,0	4700,0	4888,0	-	-	-	14288,0
			Расходы развития	-	-	-	-	-	-	-
			ИТОГО	4700,0	4700,0	4888,0	-	-	-	14288,0
		Федеральный бюджет	Текущие расходы	-	-	-	-	-	-	-
			Расходы развития	-	-	-	-	-	-	-
			ИТОГО	-	-	-	-	-	-	-
		Внебюджетные средства	Текущие расходы	-	-	-	-	-	-	-
			Расходы развития	-	-	-	-	-	-	-
			ИТОГО	-	-	-	-	-	-	-
		ВСЕГО			4700,0	4700,0	4888,0	-	-	-
Подпрограмма «Повышение качества предоставления государственных услуг и исполнения государственных функций»										
1	Объем финансирования региональных проектов, реализуемых в рамках государственной программы	Бюджет Санкт-Петербурга	Текущие расходы	1748358,5	1757920,4	1774893,6	-	-	-	5281172,5
			Расходы развития	463414,5	370000,0	380000,0	-	-	-	1213414,5
			ИТОГО	2211773,0	2127920,4	2154893,6	-	-	-	6494587,0
		Федеральный бюджет	Текущие расходы	-	12580,7	-	-	-	-	12580,7
			Расходы развития	-	-	-	-	-	-	-
			ИТОГО	-	12580,7	-	-	-	-	12580,7
		Внебюджетные средства	Текущие расходы	-	-	-	-	-	-	-
			Расходы развития	-	-	-	-	-	-	-
			ИТОГО	-	-	-	-	-	-	-
		ВСЕГО			2211773,0	2140501,1	2154893,6	-	-	-

1	2	3	4	5	6	7	8	9	10	11
2	Региональный проект «Информационная инфраструктура»	Бюджет Санкт-Петербурга	Текущие расходы	1362282,7	1451982,9	1464402,9	-	-	-	4278668,5
			Расходы развития	463414,5	370000,0	380000,0	-	-	-	1213414,5
			ИТОГО	1825697,2	1821982,9	1844402,9	-	-	-	5492083,0
		Федеральный бюджет	Текущие расходы	-	-	-	-	-	-	-
			Расходы развития	-	-	-	-	-	-	-
			ИТОГО	-	-	-	-	-	-	-
		Внебюджетные средства	Текущие расходы	-	-	-	-	-	-	-
			Расходы развития	-	-	-	-	-	-	-
			ИТОГО	-	-	-	-	-	-	-
		ВСЕГО		1825697,2	1821982,9	1844402,9	-	-	-	5492083,0
3	Региональный проект «Информационная безопасность»	Бюджет Санкт-Петербурга	Текущие расходы	381375,8	-	-	-	-	-	381375,8
			Расходы развития	-	-	-	-	-	-	-
			ИТОГО	381375,8	-	-	-	-	-	381375,8
		Федеральный бюджет	Текущие расходы	-	-	-	-	-	-	-
			Расходы развития	-	-	-	-	-	-	-
			ИТОГО	-	-	-	-	-	-	-
		Внебюджетные средства	Текущие расходы	-	-	-	-	-	-	-
			Расходы развития	-	-	-	-	-	-	-
			ИТОГО	-	-	-	-	-	-	-
		ВСЕГО		381375,8	-	-	-	-	-	381375,8

1	2	3	4	5	6	7	8	9	10	11
4	Региональный проект «Цифровое государственное управление»	Бюджет Санкт-Петербурга	Текущие расходы	-	301237,5	305602,7	-	-	-	606840,2
			Расходы развития	-	-	-	-	-	-	-
			ИТОГО	-	301237,5	305602,7	-	-	-	606840,2
		Федеральный бюджет	Текущие расходы	-	12580,7	-	-	-	-	12580,7
			Расходы развития	-	-	-	-	-	-	-
			ИТОГО	-	12580,7	-	-	-	-	12580,7
		Внебюджетные средства	Текущие расходы	-	-	-	-	-	-	-
			Расходы развития	-	-	-	-	-	-	-
			ИТОГО	-	-	-	-	-	-	-
		ВСЕГО		-	313818,2	305602,7	-	-	-	619420,9
5	Региональный проект «Экспорт услуг»	Бюджет Санкт-Петербурга	Текущие расходы	4700,0	4700,0	4888,0	-	-	-	14288,0
			Расходы развития	-	-	-	-	-	-	-
			ИТОГО	4700,0	4700,0	4888,0	-	-	-	14288,0
		Федеральный бюджет	Текущие расходы	-	-	-	-	-	-	-
			Расходы развития	-	-	-	-	-	-	-
			ИТОГО	-	-	-	-	-	-	-
		Внебюджетные средства	Текущие расходы	-	-	-	-	-	-	-
			Расходы развития	-	-	-	-	-	-	-
			ИТОГО	-	-	-	-	-	-	-
		ВСЕГО		4700,0	4700,0	4888,0	-	-	-	14288,0

**2.6.3. Объем финансирования государственной программы по ответственному исполнителю,
исполнителям и участникам государственной программы**

№ п/п	Наименование ответственного исполнителя, исполнителя, участника государственной программы	Вид источника финансирования	Объем финансирования по годам, тыс. руб.						ИТОГО
			2019 г.	2020 г.	2021 г.	2022 г.	2023 г.	2024 г.	
1	2	3	4	5	6	7	8	9	10
1	АГ	Бюджет Санкт-Петербурга	165 796,9	164 582,6	164 780,8	171 176,9	171 960,2	178 838,6	1 017 136,0
		Федеральный бюджет	2 076,6	2 076,6	2 076,6	2 156,5	0,0	0,0	8 386,3
		Итого	167 873,5	166 659,2	166 857,4	173 333,4	171 960,2	178 838,6	1 025 522,3
1.1	Подпрограмма 1	Бюджет Санкт-Петербурга	37 253,2	30 695,7	25 911,3	27 172,8	28 259,6	29 390,0	178 682,6
		Федеральный бюджет	0,0	0,0	0,0	0,0	0,0	0,0	0,0
		Итого	37 253,2	30 695,7	25 911,3	27 172,8	28 259,6	29 390,0	178 682,6
1.2	Подпрограмма 3	Бюджет Санкт-Петербурга	128 543,7	133 886,9	138 869,5	144 004,1	143 700,6	149 448,6	838 453,4
		Федеральный бюджет	2 076,6	2 076,6	2 076,6	2 156,5	0,0	0,0	8 386,3
		Итого	130 620,3	135 963,5	140 946,1	146 160,6	143 700,6	149 448,6	846 839,7
2	АК	Бюджет Санкт-Петербурга	5 002,0	5 547,5	5 769,4	6 000,2	6 240,2	6 489,8	35 049,1
		Федеральный бюджет	0,0	0,0	0,0	0,0	0,0	0,0	0,0
		Итого	5 002,0	5 547,5	5 769,4	6 000,2	6 240,2	6 489,8	35 049,1
2.1	Подпрограмма 1	Бюджет Санкт-Петербурга	5 002,0	5 547,5	5 769,4	6 000,2	6 240,2	6 489,8	35 049,1
		Федеральный бюджет	0,0	0,0	0,0	0,0	0,0	0,0	0,0
		Итого	5 002,0	5 547,5	5 769,4	6 000,2	6 240,2	6 489,8	35 049,1

1	2	3	4	5	6	7	8	9	10
3	ГАТИ	Бюджет Санкт-Петербурга	845,5	1 228,4	1 277,5	1 328,7	1 381,8	1 437,0	7 498,9
		Федеральный бюджет	0,0	0,0	0,0	0,0	0,0	0,0	0,0
		Итого	845,5	1 228,4	1 277,5	1 328,7	1 381,8	1 437,0	7 498,9
3.1	Подпрограмма 1	Бюджет Санкт-Петербурга	845,5	1 228,4	1 277,5	1 328,7	1 381,8	1 437,0	7 498,9
		Федеральный бюджет	0,0	0,0	0,0	0,0	0,0	0,0	0,0
		Итого	845,5	1 228,4	1 277,5	1 328,7	1 381,8	1 437,0	7 498,9
4	ГЖИ	Бюджет Санкт-Петербурга	1 739,7	2 321,3	2 414,2	2 510,8	2 611,2	2 715,7	14 312,9
		Федеральный бюджет	0,0	0,0	0,0	0,0	0,0	0,0	0,0
		Итого	1 739,7	2 321,3	2 414,2	2 510,8	2 611,2	2 715,7	14 312,9
4.1	Подпрограмма 1	Бюджет Санкт-Петербурга	1 739,7	2 321,3	2 414,2	2 510,8	2 611,2	2 715,7	14 312,9
		Федеральный бюджет	0,0	0,0	0,0	0,0	0,0	0,0	0,0
		Итого	1 739,7	2 321,3	2 414,2	2 510,8	2 611,2	2 715,7	14 312,9
5	Гостехнадзор	Бюджет Санкт-Петербурга	778,2	778,2	809,3	841,7	875,3	910,3	4 993,0
		Федеральный бюджет	0,0	0,0	0,0	0,0	0,0	0,0	0,0
		Итого	778,2	778,2	809,3	841,7	875,3	910,3	4 993,0
5.1	Подпрограмма 1	Бюджет Санкт-Петербурга	778,2	778,2	809,3	841,7	875,3	910,3	4 993,0
		Федеральный бюджет	0,0	0,0	0,0	0,0	0,0	0,0	0,0
		Итого	778,2	778,2	809,3	841,7	875,3	910,3	4 993,0
6	ЖК	Бюджет Санкт-Петербурга	11 025,9	11 819,8	12 292,7	12 784,5	13 295,8	13 827,6	75 046,3

1	2	3	4	5	6	7	8	9	10
		Федеральный бюджет	0,0	0,0	0,0	0,0	0,0	0,0	0,0
		Итого	11 025,9	11 819,8	12 292,7	12 784,5	13 295,8	13 827,6	75 046,3
6.1	Подпрограмма 1	Бюджет Санкт-Петербурга	11 025,9	11 819,8	12 292,7	12 784,5	13 295,8	13 827,6	75 046,3
		Федеральный бюджет	0,0	0,0	0,0	0,0	0,0	0,0	0,0
		Итого	11 025,9	11 819,8	12 292,7	12 784,5	13 295,8	13 827,6	75 046,3
7	КГФК	Бюджет Санкт-Петербурга	4 885,9	5 357,3	5 256,5	728,8	758,0	788,3	17 774,8
		Федеральный бюджет	0,0	0,0	0,0	0,0	0,0	0,0	0,0
		Итого	4 885,9	5 357,3	5 256,5	728,8	758,0	788,3	17 774,8
7.1	Подпрограмма 1	Бюджет Санкт-Петербурга	4 885,9	5 357,3	5 256,5	728,8	758,0	788,3	17 774,8
		Федеральный бюджет	0,0	0,0	0,0	0,0	0,0	0,0	0,0
		Итого	4 885,9	5 357,3	5 256,5	728,8	758,0	788,3	17 774,8
8	КИО	Бюджет Санкт-Петербурга	15 005,3	14 929,7	15 527,0	16 148,2	16 794,1	17 465,8	95 870,1
		Федеральный бюджет	0,0	0,0	0,0	0,0	0,0	0,0	0,0
		Итого	15 005,3	14 929,7	15 527,0	16 148,2	16 794,1	17 465,8	95 870,1
8.1	Подпрограмма 1	Бюджет Санкт-Петербурга	15 005,3	14 929,7	15 527,0	16 148,2	16 794,1	17 465,8	95 870,1
		Федеральный бюджет	0,0	0,0	0,0	0,0	0,0	0,0	0,0
		Итого	15 005,3	14 929,7	15 527,0	16 148,2	16 794,1	17 465,8	95 870,1
9	КБ	Бюджет Санкт-Петербурга	5 880,7	6 033,6	6 275,0	6 526,0	6 787,1	7 058,5	38 560,9
		Федеральный бюджет	0,0	0,0	0,0	0,0	0,0	0,0	0,0
		Итого	5 880,7	6 033,6	6 275,0	6 526,0	6 787,1	7 058,5	38 560,9

1	2	3	4	5	6	7	8	9	10
9.1	Подпрограмма 1	Бюджет Санкт-Петербурга	5 880,7	6 033,6	6 275,0	6 526,0	6 787,1	7 058,5	38 560,9
		Федеральный бюджет	0,0	0,0	0,0	0,0	0,0	0,0	0,0
		Итого	5 880,7	6 033,6	6 275,0	6 526,0	6 787,1	7 058,5	38 560,9
10	КВС	Бюджет Санкт-Петербурга	1 434,0	1 434,0	1 491,4	1 551,0	1 613,1	1 677,7	9 201,2
		Федеральный бюджет	0,0	0,0	0,0	0,0	0,0	0,0	0,0
		Итого	1 434,0	1 434,0	1 491,4	1 551,0	1 613,1	1 677,7	9 201,2
10.1	Подпрограмма 1	Бюджет Санкт-Петербурга	1 434,0	1 434,0	1 491,4	1 551,0	1 613,1	1 677,7	9 201,2
		Федеральный бюджет	0,0	0,0	0,0	0,0	0,0	0,0	0,0
		Итого	1 434,0	1 434,0	1 491,4	1 551,0	1 613,1	1 677,7	9 201,2
11	КВЗПБ	Бюджет Санкт-Петербурга	6 245,3	6 245,3	6 495,1	6 755,0	7 025,2	7 306,3	40 072,2
		Федеральный бюджет	0,0	0,0	0,0	0,0	0,0	0,0	0,0
		Итого	6 245,3	6 245,3	6 495,1	6 755,0	7 025,2	7 306,3	40 072,2
11.1	Подпрограмма 1	Бюджет Санкт-Петербурга	6 245,3	6 245,3	6 495,1	6 755,0	7 025,2	7 306,3	40 072,2
		Федеральный бюджет	0,0	0,0	0,0	0,0	0,0	0,0	0,0
		Итого	6 245,3	6 245,3	6 495,1	6 755,0	7 025,2	7 306,3	40 072,2
12	КГЗ	Бюджет Санкт-Петербурга	221 014,6	225 028,3	234 029,3	243 378,2	253 113,3	263 237,8	1 439 801,5
		Федеральный бюджет	0,0	0,0	0,0	0,0	0,0	0,0	0,0
		Итого	221 014,6	225 028,3	234 029,3	243 378,2	253 113,3	263 237,8	1 439 801,5
12.1	Подпрограмма 1	Бюджет Санкт-Петербурга	922,9	922,9	959,7	998,0	1 037,9	1 079,4	5 920,8

1	2	3	4	5	6	7	8	9	10
		Федеральный бюджет	0,0	0,0	0,0	0,0	0,0	0,0	0,0
		Итого	922,9	922,9	959,7	998,0	1 037,9	1 079,4	5 920,8
12.2	Подпрограмма 2	Бюджет Санкт-Петербурга	220 091,7	224 105,4	233 069,6	242 380,2	252 075,4	262 158,4	1 433 880,7
		Федеральный бюджет	0,0	0,0	0,0	0,0	0,0	0,0	0,0
		Итого	220 091,7	224 105,4	233 069,6	242 380,2	252 075,4	262 158,4	1 433 880,7
13	КГИОП	Бюджет Санкт-Петербурга	2 164,3	2 164,3	2 250,9	2 341,0	2 434,6	2 532,0	13 887,1
		Федеральный бюджет	0,0	0,0	0,0	0,0	0,0	0,0	0,0
		Итого	2 164,3	2 164,3	2 250,9	2 341,0	2 434,6	2 532,0	13 887,1
13.1	Подпрограмма 1	Бюджет Санкт-Петербурга	2 164,3	2 164,3	2 250,9	2 341,0	2 434,6	2 532,0	13 887,1
		Федеральный бюджет	0,0	0,0	0,0	0,0	0,0	0,0	0,0
		Итого	2 164,3	2 164,3	2 250,9	2 341,0	2 434,6	2 532,0	13 887,1
14	КГА	Бюджет Санкт-Петербурга	35 915,9	29 461,9	30 638,4	31 861,8	33 136,3	34 461,8	195 476,1
		Федеральный бюджет	0,0	0,0	0,0	0,0	0,0	0,0	0,0
		Итого	35 915,9	29 461,9	30 638,4	31 861,8	33 136,3	34 461,8	195 476,1
14.1	Подпрограмма 1	Бюджет Санкт-Петербурга	35 915,9	29 461,9	30 638,4	31 861,8	33 136,3	34 461,8	195 476,1
		Федеральный бюджет	0,0	0,0	0,0	0,0	0,0	0,0	0,0
		Итого	35 915,9	29 461,9	30 638,4	31 861,8	33 136,3	34 461,8	195 476,1
15	КЗАГС	Бюджет Санкт-Петербурга	2 417,9	2 417,9	2 514,6	2 615,2	2 719,8	2 828,6	15 514,0
		Федеральный бюджет	0,0	0,0	0,0	0,0	0,0	0,0	0,0
		Итого	2 417,9	2 417,9	2 514,6	2 615,2	2 719,8	2 828,6	15 514,0

1	2	3	4	5	6	7	8	9	10
15.1	Подпрограмма 1	Бюджет Санкт-Петербурга	2 417,9	2 417,9	2 514,6	2 615,2	2 719,8	2 828,6	15 514,0
		Федеральный бюджет	0,0	0,0	0,0	0,0	0,0	0,0	0,0
		Итого	2 417,9	2 417,9	2 514,6	2 615,2	2 719,8	2 828,6	15 514,0
16	КЗ	Бюджет Санкт-Петербурга	6 281,4	6 281,4	6 532,6	6 793,9	7 065,7	7 348,3	40 303,3
		Федеральный бюджет	0,0	0,0	0,0	0,0	0,0	0,0	0,0
		Итого	6 281,4	6 281,4	6 532,6	6 793,9	7 065,7	7 348,3	40 303,3
16.1	Подпрограмма 1	Бюджет Санкт-Петербурга	6 281,4	6 281,4	6 532,6	6 793,9	7 065,7	7 348,3	40 303,3
		Федеральный бюджет	0,0	0,0	0,0	0,0	0,0	0,0	0,0
		Итого	6 281,4	6 281,4	6 532,6	6 793,9	7 065,7	7 348,3	40 303,3
17	КИнв	Бюджет Санкт-Петербурга	2 114,4	2 149,5	2 235,4	2 324,8	2 417,8	2 514,6	13 756,5
		Федеральный бюджет	0,0	0,0	0,0	0,0	0,0	0,0	0,0
		Итого	2 114,4	2 149,5	2 235,4	2 324,8	2 417,8	2 514,6	13 756,5
17.1	Подпрограмма 1	Бюджет Санкт-Петербурга	2 114,4	2 149,5	2 235,4	2 324,8	2 417,8	2 514,6	13 756,5
		Федеральный бюджет	0,0	0,0	0,0	0,0	0,0	0,0	0,0
		Итого	2 114,4	2 149,5	2 235,4	2 324,8	2 417,8	2 514,6	13 756,5
18	КИС	Бюджет Санкт-Петербурга	11750524,3	11573006,4	10493345,0	10879682,8	11044576,0	11826567,4	67 567 701,9
		Федеральный бюджет	0,0	12 580,7	17 623,7	0,0	0,0	0,0	30 204,4
		Итого	11750524,3	11585587,1	10510968,7	10879682,8	11044576,0	11826567,4	67 597 906,3
18.1	Подпрограмма 1	Бюджет Санкт-Петербурга	11750524,3	11573006,4	10493345,0	10879682,8	11044576,0	11826567,4	67 567 701,9

1	2	3	4	5	6	7	8	9	10
		Федеральный бюджет	0,0	12 580,7	17 623,7	0,0	0,0	0,0	30 204,4
		Итого	11750524,3	11585587,1	10510968,7	10879682,8	11044576,0	11826567,4	67 597 906,3
19	ККИ	Бюджет Санкт-Петербурга	3 919,1	4 245,1	4 414,1	4 590,9	4 774,5	4 965,5	26 909,2
		Федеральный бюджет	0,0	0,0	0,0	0,0	0,0	0,0	0,0
		Итого	3 919,1	4 245,1	4 414,1	4 590,9	4 774,5	4 965,5	26 909,2
19.1	Подпрограмма 1	Бюджет Санкт-Петербурга	3 919,1	4 245,1	4 414,1	4 590,9	4 774,5	4 965,5	26 909,2
		Федеральный бюджет	0,0	0,0	0,0	0,0	0,0	0,0	0,0
		Итого	3 919,1	4 245,1	4 414,1	4 590,9	4 774,5	4 965,5	26 909,2
20	КК	Бюджет Санкт-Петербурга	7 220,7	7 633,6	7 930,7	8 254,1	8 584,2	8 927,5	48 550,8
		Федеральный бюджет	0,0	0,0	0,0	0,0	0,0	0,0	0,0
		Итого	7 220,7	7 633,6	7 930,7	8 254,1	8 584,2	8 927,5	48 550,8
20.1	Подпрограмма 1	Бюджет Санкт-Петербурга	7 220,7	7 633,6	7 930,7	8 254,1	8 584,2	8 927,5	48 550,8
		Федеральный бюджет	0,0	0,0	0,0	0,0	0,0	0,0	0,0
		Итого	7 220,7	7 633,6	7 930,7	8 254,1	8 584,2	8 927,5	48 550,8
21	КМОРМП	Бюджет Санкт-Петербурга	1 170,8	1 079,1	1 122,2	1 167,0	1 213,6	1 262,1	7 014,8
		Федеральный бюджет	0,0	0,0	0,0	0,0	0,0	0,0	0,0
		Итого	1 170,8	1 079,1	1 122,2	1 167,0	1 213,6	1 262,1	7 014,8
21.1	Подпрограмма 1	Бюджет Санкт-Петербурга	1 170,8	1 079,1	1 122,2	1 167,0	1 213,6	1 262,1	7 014,8
		Федеральный бюджет	0,0	0,0	0,0	0,0	0,0	0,0	0,0
		Итого	1 170,8	1 079,1	1 122,2	1 167,0	1 213,6	1 262,1	7 014,8

1	2	3	4	5	6	7	8	9	10
22	КМПВОО	Бюджет Санкт-Петербурга	1 667,1	1 667,1	1 733,8	1 803,2	1 875,3	1 950,3	10 696,8
		Федеральный бюджет	0,0	0,0	0,0	0,0	0,0	0,0	0,0
		Итого	1 667,1	1 667,1	1 733,8	1 803,2	1 875,3	1 950,3	10 696,8
22.1	Подпрограмма 1	Бюджет Санкт-Петербурга	1 667,1	1 667,1	1 733,8	1 803,2	1 875,3	1 950,3	10 696,8
		Федеральный бюджет	0,0	0,0	0,0	0,0	0,0	0,0	0,0
		Итого	1 667,1	1 667,1	1 733,8	1 803,2	1 875,3	1 950,3	10 696,8
23	КНВШ	Бюджет Санкт-Петербурга	2 293,1	2 725,0	2 834,1	2 947,5	3 065,4	3 188,1	17 053,2
		Федеральный бюджет	0,0	0,0	0,0	0,0	0,0	0,0	0,0
		Итого	2 293,1	2 725,0	2 834,1	2 947,5	3 065,4	3 188,1	17 053,2
23.1	Подпрограмма 1	Бюджет Санкт-Петербурга	2 293,1	2 725,0	2 834,1	2 947,5	3 065,4	3 188,1	17 053,2
		Федеральный бюджет	0,0	0,0	0,0	0,0	0,0	0,0	0,0
		Итого	2 293,1	2 725,0	2 834,1	2 947,5	3 065,4	3 188,1	17 053,2
24	КО	Бюджет Санкт-Петербурга	8 284,7	2 675,2	2 780,4	2 892,3	3 008,0	3 128,3	22 768,9
		Федеральный бюджет	0,0	0,0	0,0	0,0	0,0	0,0	0,0
		Итого	8 284,7	2 675,2	2 780,4	2 892,3	3 008,0	3 128,3	22 768,9
24.1	Подпрограмма 1	Бюджет Санкт-Петербурга	8 284,7	2 675,2	2 780,4	2 892,3	3 008,0	3 128,3	22 768,9
		Федеральный бюджет	0,0	0,0	0,0	0,0	0,0	0,0	0,0
		Итого	8 284,7	2 675,2	2 780,4	2 892,3	3 008,0	3 128,3	22 768,9
25	КПВСМИ	Бюджет Санкт-Петербурга	6 168,3	6 168,3	6 335,0	6 508,4	6 768,7	7 039,5	38 988,2

1	2	3	4	5	6	7	8	9	10
		Федеральный бюджет	0,0	0,0	0,0	0,0	0,0	0,0	0,0
		Итого	6 168,3	6 168,3	6 335,0	6 508,4	6 768,7	7 039,5	38 988,2
25.1	Подпрограмма 1	Бюджет Санкт-Петербурга	6 168,3	6 168,3	6 335,0	6 508,4	6 768,7	7 039,5	38 988,2
		Федеральный бюджет	0,0	0,0	0,0	0,0	0,0	0,0	0,0
		Итого	6 168,3	6 168,3	6 335,0	6 508,4	6 768,7	7 039,5	38 988,2
26	КПООС	Бюджет Санкт-Петербурга	3 836,4	5 131,7	5 333,8	5 549,4	5 771,4	6 002,3	31 625,0
		Федеральный бюджет	0,0	0,0	0,0	0,0	0,0	0,0	0,0
		Итого	3 836,4	5 131,7	5 333,8	5 549,4	5 771,4	6 002,3	31 625,0
26.1	Подпрограмма 1	Бюджет Санкт-Петербурга	3 836,4	5 131,7	5 333,8	5 549,4	5 771,4	6 002,3	31 625,0
		Федеральный бюджет	0,0	0,0	0,0	0,0	0,0	0,0	0,0
		Итого	3 836,4	5 131,7	5 333,8	5 549,4	5 771,4	6 002,3	31 625,0
27	КППИиТ	Бюджет Санкт-Петербурга	7 794,2	10 776,5	11 200,5	11 653,8	12 119,9	12 604,7	66 149,6
		Федеральный бюджет	0,0	0,0	0,0	0,0	0,0	0,0	0,0
		Итого	7 794,2	10 776,5	11 200,5	11 653,8	12 119,9	12 604,7	66 149,6
27.1	Подпрограмма 1	Бюджет Санкт-Петербурга	7 794,2	10 776,5	11 200,5	11 653,8	12 119,9	12 604,7	66 149,6
		Федеральный бюджет	0,0	0,0	0,0	0,0	0,0	0,0	0,0
		Итого	7 794,2	10 776,5	11 200,5	11 653,8	12 119,9	12 604,7	66 149,6
28	КРТИ	Бюджет Санкт-Петербурга	15 678,2	12 577,1	13 080,3	13 603,5	14 147,6	14 713,5	83 800,2
		Федеральный бюджет	0,0	0,0	0,0	0,0	0,0	0,0	0,0
		Итого	15 678,2	12 577,1	13 080,3	13 603,5	14 147,6	14 713,5	83 800,2

1	2	3	4	5	6	7	8	9	10
28.1	Подпрограмма 1	Бюджет Санкт-Петербурга	15 678,2	12 577,1	13 080,3	13 603,5	14 147,6	14 713,5	83 800,2
		Федеральный бюджет	0,0	0,0	0,0	0,0	0,0	0,0	0,0
		Итого	15 678,2	12 577,1	13 080,3	13 603,5	14 147,6	14 713,5	83 800,2
29	КРТ	Бюджет Санкт-Петербурга	597,0	693,9	661,9	688,9	716,5	745,2	4 103,4
		Федеральный бюджет	0,0	0,0	0,0	0,0	0,0	0,0	0,0
		Итого	597,0	693,9	661,9	688,9	716,5	745,2	4 103,4
29.1	Подпрограмма 1	Бюджет Санкт-Петербурга	597,0	693,9	661,9	688,9	716,5	745,2	4 103,4
		Федеральный бюджет	0,0	0,0	0,0	0,0	0,0	0,0	0,0
		Итого	597,0	693,9	661,9	688,9	716,5	745,2	4 103,4
30	КСП	Бюджет Санкт-Петербурга	5 559,4	30 270,4	31 447,4	32 719,0	34 027,8	35 389,0	169 413,0
		Федеральный бюджет	0,0	0,0	0,0	0,0	0,0	0,0	0,0
		Итого	5 559,4	30 270,4	31 447,4	32 719,0	34 027,8	35 389,0	169 413,0
30.1	Подпрограмма 1	Бюджет Санкт-Петербурга	5 559,4	30 270,4	31 447,4	32 719,0	34 027,8	35 389,0	169 413,0
		Федеральный бюджет	0,0	0,0	0,0	0,0	0,0	0,0	0,0
		Итого	5 559,4	30 270,4	31 447,4	32 719,0	34 027,8	35 389,0	169 413,0
31	КС	Бюджет Санкт-Петербурга	60 021,6	220 702,6	51 073,2	297 202,4	503 722,4	183 575,2	1 316 297,4
		Федеральный бюджет	0,0	0,0	0,0	0,0	0,0	0,0	0,0
		Итого	60 021,6	220 702,6	51 073,2	297 202,4	503 722,4	183 575,2	1 316 297,4
31.1	Подпрограмма 1	Бюджет Санкт-Петербурга	60 021,6	220 702,6	51 073,2	297 202,4	503 722,4	183 575,2	1 316 297,4

1	2	3	4	5	6	7	8	9	10
		Федеральный бюджет	0,0	0,0	0,0	0,0	0,0	0,0	0,0
		Итого	60 021,6	220 702,6	51 073,2	297 202,4	503 722,4	183 575,2	1 316 297,4
32	КТар	Бюджет Санкт-Петербурга	1 023,1	1 084,4	1 127,8	1 172,9	1 219,8	1 268,6	6 896,6
		Федеральный бюджет	0,0	0,0	0,0	0,0	0,0	0,0	0,0
		Итого	1 023,1	1 084,4	1 127,8	1 172,9	1 219,8	1 268,6	6 896,6
32.1	Подпрограмма 1	Бюджет Санкт-Петербурга	1 023,1	1 084,4	1 127,8	1 172,9	1 219,8	1 268,6	6 896,6
		Федеральный бюджет	0,0	0,0	0,0	0,0	0,0	0,0	0,0
		Итого	1 023,1	1 084,4	1 127,8	1 172,9	1 219,8	1 268,6	6 896,6
33	КТ	Бюджет Санкт-Петербурга	11 501,4	11 501,4	11 961,4	12 439,8	12 937,4	13 454,9	73 796,3
		Федеральный бюджет	0,0	0,0	0,0	0,0	0,0	0,0	0,0
		Итого	11 501,4	11 501,4	11 961,4	12 439,8	12 937,4	13 454,9	73 796,3
33.1	Подпрограмма 1	Бюджет Санкт-Петербурга	11 501,4	11 501,4	11 961,4	12 439,8	12 937,4	13 454,9	73 796,3
		Федеральный бюджет	0,0	0,0	0,0	0,0	0,0	0,0	0,0
		Итого	11 501,4	11 501,4	11 961,4	12 439,8	12 937,4	13 454,9	73 796,3
34	КТЗН	Бюджет Санкт-Петербурга	2 869,5	3 294,4	3 426,2	3 563,3	3 705,9	3 854,1	20 713,4
		Федеральный бюджет	0,0	0,0	0,0	0,0	0,0	0,0	0,0
		Итого	2 869,5	3 294,4	3 426,2	3 563,3	3 705,9	3 854,1	20 713,4
34.1	Подпрограмма 1	Бюджет Санкт-Петербурга	2 869,5	3 294,4	3 426,2	3 563,3	3 705,9	3 854,1	20 713,4
		Федеральный бюджет	0,0	0,0	0,0	0,0	0,0	0,0	0,0
		Итого	2 869,5	3 294,4	3 426,2	3 563,3	3 705,9	3 854,1	20 713,4

1	2	3	4	5	6	7	8	9	10
35	КФКС	Бюджет Санкт-Петербурга	2 461,1	2 461,1	2 559,6	2 662,1	2 768,5	2 879,2	15 791,6
		Федеральный бюджет	0,0	0,0	0,0	0,0	0,0	0,0	0,0
		Итого	2 461,1	2 461,1	2 559,6	2 662,1	2 768,5	2 879,2	15 791,6
35.1	Подпрограмма 1	Бюджет Санкт-Петербурга	2 461,1	2 461,1	2 559,6	2 662,1	2 768,5	2 879,2	15 791,6
		Федеральный бюджет	0,0	0,0	0,0	0,0	0,0	0,0	0,0
		Итого	2 461,1	2 461,1	2 559,6	2 662,1	2 768,5	2 879,2	15 791,6
36	КЭПС	Бюджет Санкт-Петербурга	278 666,5	293 645,1	49 739,9	51 767,3	53 838,0	55 991,5	783 648,3
		Федеральный бюджет	0,0	0,0	0,0	0,0	0,0	0,0	0,0
		Итого	278 666,5	293 645,1	49 739,9	51 767,3	53 838,0	55 991,5	783 648,3
36.1	Подпрограмма 1	Бюджет Санкт-Петербурга	278 666,5	293 645,1	49 739,9	51 767,3	53 838,0	55 991,5	783 648,3
		Федеральный бюджет	0,0	0,0	0,0	0,0	0,0	0,0	0,0
		Итого	278 666,5	293 645,1	49 739,9	51 767,3	53 838,0	55 991,5	783 648,3
37	КЭИО	Бюджет Санкт-Петербурга	8 997,4	9 004,2	9 364,4	9 739,0	10 128,6	10 533,7	57 767,3
		Федеральный бюджет	0,0	0,0	0,0	0,0	0,0	0,0	0,0
		Итого	8 997,4	9 004,2	9 364,4	9 739,0	10 128,6	10 533,7	57 767,3
37.1	Подпрограмма 1	Бюджет Санкт-Петербурга	8 997,4	9 004,2	9 364,4	9 739,0	10 128,6	10 533,7	57 767,3
		Федеральный бюджет	0,0	0,0	0,0	0,0	0,0	0,0	0,0
		Итого	8 997,4	9 004,2	9 364,4	9 739,0	10 128,6	10 533,7	57 767,3
38	КДА	Бюджет Санкт-Петербурга	1 451,2	1 842,7	1 286,4	1 225,9	1 274,9	1 325,9	8 407,0

1	2	3	4	5	6	7	8	9	10
		Федеральный бюджет	0,0	0,0	0,0	0,0	0,0	0,0	0,0
		Итого	1 451,2	1 842,7	1 286,4	1 225,9	1 274,9	1 325,9	8 407,0
38.1	Подпрограмма 1	Бюджет Санкт-Петербурга	1 451,2	1 842,7	1 286,4	1 225,9	1 274,9	1 325,9	8 407,0
		Федеральный бюджет	0,0	0,0	0,0	0,0	0,0	0,0	0,0
		Итого	1 451,2	1 842,7	1 286,4	1 225,9	1 274,9	1 325,9	8 407,0
39	КТР	Бюджет Санкт-Петербурга	1 282,8	1 389,3	1 444,9	1 502,7	1 562,8	1 625,3	8 807,8
		Федеральный бюджет	0,0	0,0	0,0	0,0	0,0	0,0	0,0
		Итого	1 282,8	1 389,3	1 444,9	1 502,7	1 562,8	1 625,3	8 807,8
39.1	Подпрограмма 1	Бюджет Санкт-Петербурга	1 282,8	1 389,3	1 444,9	1 502,7	1 562,8	1 625,3	8 807,8
		Федеральный бюджет	0,0	0,0	0,0	0,0	0,0	0,0	0,0
		Итого	1 282,8	1 389,3	1 444,9	1 502,7	1 562,8	1 625,3	8 807,8
40	КФ	Бюджет Санкт-Петербурга	391 266,7	434 676,2	485 257,7	476 217,5	495 266,2	515 076,8	2 797 761,1
		Федеральный бюджет	0,0	0,0	0,0	0,0	0,0	0,0	0,0
		Итого	391 266,7	434 676,2	485 257,7	476 217,5	495 266,2	515 076,8	2 797 761,1
40.1	Подпрограмма 1	Бюджет Санкт-Петербурга	391 266,7	434 676,2	485 257,7	476 217,5	495 266,2	515 076,8	2 797 761,1
		Федеральный бюджет	0,0	0,0	0,0	0,0	0,0	0,0	0,0
		Итого	391 266,7	434 676,2	485 257,7	476 217,5	495 266,2	515 076,8	2 797 761,1
41	СГСН	Бюджет Санкт-Петербурга	3 287,0	4 267,0	4 437,6	4 615,1	4 799,7	4 991,7	26 398,1
		Федеральный бюджет	0,0	0,0	0,0	0,0	0,0	0,0	0,0
		Итого	3 287,0	4 267,0	4 437,6	4 615,1	4 799,7	4 991,7	26 398,1

1	2	3	4	5	6	7	8	9	10
41.1	Подпрограмма 1	Бюджет Санкт-Петербурга	3 287,0	4 267,0	4 437,6	4 615,1	4 799,7	4 991,7	26 398,1
		Федеральный бюджет	0,0	0,0	0,0	0,0	0,0	0,0	0,0
		Итого	3 287,0	4 267,0	4 437,6	4 615,1	4 799,7	4 991,7	26 398,1
42	УВ	Бюджет Санкт-Петербурга	383,4	383,4	398,8	414,8	431,4	448,6	2 460,4
		Федеральный бюджет	0,0	0,0	0,0	0,0	0,0	0,0	0,0
		Итого	383,4	383,4	398,8	414,8	431,4	448,6	2 460,4
42.1	Подпрограмма 1	Бюджет Санкт-Петербурга	383,4	383,4	398,8	414,8	431,4	448,6	2 460,4
		Федеральный бюджет	0,0	0,0	0,0	0,0	0,0	0,0	0,0
		Итого	383,4	383,4	398,8	414,8	431,4	448,6	2 460,4
43	УРСО	Бюджет Санкт-Петербурга	420,4	420,4	437,2	454,7	472,9	491,8	2 697,4
		Федеральный бюджет	0,0	0,0	0,0	0,0	0,0	0,0	0,0
		Итого	420,4	420,4	437,2	454,7	472,9	491,8	2 697,4
43.1	Подпрограмма 1	Бюджет Санкт-Петербурга	420,4	420,4	437,2	454,7	472,9	491,8	2 697,4
		Федеральный бюджет	0,0	0,0	0,0	0,0	0,0	0,0	0,0
		Итого	420,4	420,4	437,2	454,7	472,9	491,8	2 697,4
44	УСП	Бюджет Санкт-Петербурга	263,9	448,5	466,5	485,2	504,6	524,8	2 693,5
		Федеральный бюджет	0,0	0,0	0,0	0,0	0,0	0,0	0,0
		Итого	263,9	448,5	466,5	485,2	504,6	524,8	2 693,5
44.1	Подпрограмма 1	Бюджет Санкт-Петербурга	263,9	448,5	466,5	485,2	504,6	524,8	2 693,5

1	2	3	4	5	6	7	8	9	10
		Федеральный бюджет	0,0	0,0	0,0	0,0	0,0	0,0	0,0
		Итого	263,9	448,5	466,5	485,2	504,6	524,8	2 693,5
45	Администрация Адмиралтейского района Санкт-Петербурга	Бюджет Санкт-Петербурга	5 869,9	3 540,0	3 631,1	3 780,5	3 931,7	4 089,0	24 842,2
		Федеральный бюджет	0,0	0,0	0,0	0,0	0,0	0,0	0,0
		Итого	5 869,9	3 540,0	3 631,1	3 780,5	3 931,7	4 089,0	24 842,2
45.1	Подпрограмма 1	Бюджет Санкт-Петербурга	5 869,9	3 540,0	3 631,1	3 780,5	3 931,7	4 089,0	24 842,2
		Федеральный бюджет	0,0	0,0	0,0	0,0	0,0	0,0	0,0
		Итого	5 869,9	3 540,0	3 631,1	3 780,5	3 931,7	4 089,0	24 842,2
46	Администрация Василеостровского района Санкт-Петербурга	Бюджет Санкт-Петербурга	8 164,7	3 265,9	3 396,5	3 532,4	3 673,7	3 820,6	25 853,8
		Федеральный бюджет	0,0	0,0	0,0	0,0	0,0	0,0	0,0
		Итого	8 164,7	3 265,9	3 396,5	3 532,4	3 673,7	3 820,6	25 853,8
46.1	Подпрограмма 1	Бюджет Санкт-Петербурга	8 164,7	3 265,9	3 396,5	3 532,4	3 673,7	3 820,6	25 853,8
		Федеральный бюджет	0,0	0,0	0,0	0,0	0,0	0,0	0,0
		Итого	8 164,7	3 265,9	3 396,5	3 532,4	3 673,7	3 820,6	25 853,8
47	Администрация Выборгского района Санкт-Петербурга	Бюджет Санкт-Петербурга	9 665,5	9 665,5	6 307,3	6 559,6	6 822,0	7 094,9	46 114,8
		Федеральный бюджет	0,0	0,0	0,0	0,0	0,0	0,0	0,0
		Итого	9 665,5	9 665,5	6 307,3	6 559,6	6 822,0	7 094,9	46 114,8
47.1	Подпрограмма 1	Бюджет Санкт-Петербурга	9 665,5	9 665,5	6 307,3	6 559,6	6 822,0	7 094,9	46 114,8
		Федеральный бюджет	0,0	0,0	0,0	0,0	0,0	0,0	0,0
		Итого	9 665,5	9 665,5	6 307,3	6 559,6	6 822,0	7 094,9	46 114,8

1	2	3	4	5	6	7	8	9	10
48	Администрация Калининского района Санкт-Петербурга	Бюджет Санкт-Петербурга	10 180,7	8 379,1	8 714,3	9 062,9	9 425,4	9 802,4	55 564,8
		Федеральный бюджет	0,0	0,0	0,0	0,0	0,0	0,0	0,0
		Итого	10 180,7	8 379,1	8 714,3	9 062,9	9 425,4	9 802,4	55 564,8
48.1	Подпрограмма 1	Бюджет Санкт-Петербурга	10 180,7	8 379,1	8 714,3	9 062,9	9 425,4	9 802,4	55 564,8
		Федеральный бюджет	0,0	0,0	0,0	0,0	0,0	0,0	0,0
		Итого	10 180,7	8 379,1	8 714,3	9 062,9	9 425,4	9 802,4	55 564,8
49	Администрация Кировского района Санкт-Петербурга	Бюджет Санкт-Петербурга	9 591,9	4 581,9	4 765,1	4 955,7	5 153,9	5 360,1	34 408,6
		Федеральный бюджет	0,0	0,0	0,0	0,0	0,0	0,0	0,0
		Итого	9 591,9	4 581,9	4 765,1	4 955,7	5 153,9	5 360,1	34 408,6
49.1	Подпрограмма 1	Бюджет Санкт-Петербурга	9 591,9	4 581,9	4 765,1	4 955,7	5 153,9	5 360,1	34 408,6
		Федеральный бюджет	0,0	0,0	0,0	0,0	0,0	0,0	0,0
		Итого	9 591,9	4 581,9	4 765,1	4 955,7	5 153,9	5 360,1	34 408,6
50	Администрация Колпинского района Санкт-Петербурга	Бюджет Санкт-Петербурга	6 623,5	3 628,1	3 773,3	3 924,3	4 081,3	4 244,6	26 275,1
		Федеральный бюджет	0,0	0,0	0,0	0,0	0,0	0,0	0,0
		Итого	6 623,5	3 628,1	3 773,3	3 924,3	4 081,3	4 244,6	26 275,1
50.1	Подпрограмма 1	Бюджет Санкт-Петербурга	6 623,5	3 628,1	3 773,3	3 924,3	4 081,3	4 244,6	26 275,1
		Федеральный бюджет	0,0	0,0	0,0	0,0	0,0	0,0	0,0
		Итого	6 623,5	3 628,1	3 773,3	3 924,3	4 081,3	4 244,6	26 275,1
51	Администрация Красногвардейского	Бюджет Санкт-Петербурга	10 476,2	4 994,8	5 162,0	5 329,5	5 542,7	5 764,4	37 269,6

1	2	3	4	5	6	7	8	9	10
	района Санкт-Петербурга	Федеральный бюджет	0,0	0,0	0,0	0,0	0,0	0,0	0,0
		Итого	10 476,2	4 994,8	5 162,0	5 329,5	5 542,7	5 764,4	37 269,6
51.1	Подпрограмма 1	Бюджет Санкт-Петербурга	10 476,2	4 994,8	5 162,0	5 329,5	5 542,7	5 764,4	37 269,6
		Федеральный бюджет	0,0	0,0	0,0	0,0	0,0	0,0	0,0
		Итого	10 476,2	4 994,8	5 162,0	5 329,5	5 542,7	5 764,4	37 269,6
52	Администрация Красносельского района Санкт-Петербурга	Бюджет Санкт-Петербурга	7 623,7	5 158,6	5 364,9	5 579,5	5 802,7	6 034,8	35 564,2
		Федеральный бюджет	0,0	0,0	0,0	0,0	0,0	0,0	0,0
		Итого	7 623,7	5 158,6	5 364,9	5 579,5	5 802,7	6 034,8	35 564,2
52.1	Подпрограмма 1	Бюджет Санкт-Петербурга	7 623,7	5 158,6	5 364,9	5 579,5	5 802,7	6 034,8	35 564,2
		Федеральный бюджет	0,0	0,0	0,0	0,0	0,0	0,0	0,0
		Итого	7 623,7	5 158,6	5 364,9	5 579,5	5 802,7	6 034,8	35 564,2
53	Администрация Кронштадтского района Санкт-Петербурга	Бюджет Санкт-Петербурга	3 520,0	1 677,9	1 745,0	1 814,8	1 887,4	1 962,9	12 608,0
		Федеральный бюджет	0,0	0,0	0,0	0,0	0,0	0,0	0,0
		Итого	3 520,0	1 677,9	1 745,0	1 814,8	1 887,4	1 962,9	12 608,0
53.1	Подпрограмма 1	Бюджет Санкт-Петербурга	3 520,0	1 677,9	1 745,0	1 814,8	1 887,4	1 962,9	12 608,0
		Федеральный бюджет	0,0	0,0	0,0	0,0	0,0	0,0	0,0
		Итого	3 520,0	1 677,9	1 745,0	1 814,8	1 887,4	1 962,9	12 608,0
54	Администрация Курортного района Санкт-Петербурга	Бюджет Санкт-Петербурга	3 387,3	1 742,4	1 812,0	1 884,4	1 959,8	2 038,2	12 824,1
		Федеральный бюджет	0,0	0,0	0,0	0,0	0,0	0,0	0,0
		Итого	3 387,3	1 742,4	1 812,0	1 884,4	1 959,8	2 038,2	12 824,1

1	2	3	4	5	6	7	8	9	10
54.1	Подпрограмма 1	Бюджет Санкт-Петербурга	3 387,3	1 742,4	1 812,0	1 884,4	1 959,8	2 038,2	12 824,1
		Федеральный бюджет	0,0	0,0	0,0	0,0	0,0	0,0	0,0
		Итого	3 387,3	1 742,4	1 812,0	1 884,4	1 959,8	2 038,2	12 824,1
55	Администрация Московского района Санкт-Петербурга	Бюджет Санкт-Петербурга	8 322,8	2 675,1	2 782,1	2 893,3	3 009,0	3 129,4	22 811,7
		Федеральный бюджет	0,0	0,0	0,0	0,0	0,0	0,0	0,0
		Итого	8 322,8	2 675,1	2 782,1	2 893,3	3 009,0	3 129,4	22 811,7
55.1	Подпрограмма 1	Бюджет Санкт-Петербурга	8 322,8	2 675,1	2 782,1	2 893,3	3 009,0	3 129,4	22 811,7
		Федеральный бюджет	0,0	0,0	0,0	0,0	0,0	0,0	0,0
		Итого	8 322,8	2 675,1	2 782,1	2 893,3	3 009,0	3 129,4	22 811,7
56	Администрация Невского района Санкт-Петербурга	Бюджет Санкт-Петербурга	15 217,0	12 940,1	6 191,0	6 350,1	6 500,1	6 760,1	53 958,4
		Федеральный бюджет	0,0	0,0	0,0	0,0	0,0	0,0	0,0
		Итого	15 217,0	12 940,1	6 191,0	6 350,1	6 500,1	6 760,1	53 958,4
56.1	Подпрограмма 1	Бюджет Санкт-Петербурга	15 217,0	12 940,1	6 191,0	6 350,1	6 500,1	6 760,1	53 958,4
		Федеральный бюджет	0,0	0,0	0,0	0,0	0,0	0,0	0,0
		Итого	15 217,0	12 940,1	6 191,0	6 350,1	6 500,1	6 760,1	53 958,4
57	Администрация Петроградского района Санкт-Петербурга	Бюджет Санкт-Петербурга	6 825,6	6 383,4	6 638,8	6 904,4	7 180,6	7 467,8	41 400,6
		Федеральный бюджет	0,0	0,0	0,0	0,0	0,0	0,0	0,0
		Итого	6 825,6	6 383,4	6 638,8	6 904,4	7 180,6	7 467,8	41 400,6
57.1	Подпрограмма 1	Бюджет Санкт-Петербурга	6 825,6	6 383,4	6 638,8	6 904,4	7 180,6	7 467,8	41 400,6

1	2	3	4	5	6	7	8	9	10
		Федеральный бюджет	0,0	0,0	0,0	0,0	0,0	0,0	0,0
		Итого	6 825,6	6 383,4	6 638,8	6 904,4	7 180,6	7 467,8	41 400,6
58	Администрация Петродворцового района Санкт-Петербурга	Бюджет Санкт-Петербурга	5 260,8	2 379,3	2 471,9	2 572,7	2 675,6	2 782,6	18 142,9
		Федеральный бюджет	0,0	0,0	0,0	0,0	0,0	0,0	0,0
		Итого	5 260,8	2 379,3	2 471,9	2 572,7	2 675,6	2 782,6	18 142,9
58.1	Подпрограмма 1	Бюджет Санкт-Петербурга	5 260,8	2 379,3	2 471,9	2 572,7	2 675,6	2 782,6	18 142,9
		Федеральный бюджет	0,0	0,0	0,0	0,0	0,0	0,0	0,0
		Итого	5 260,8	2 379,3	2 471,9	2 572,7	2 675,6	2 782,6	18 142,9
59	Администрация Приморского района Санкт-Петербурга	Бюджет Санкт-Петербурга	9 067,0	13 629,5	9 943,4	10 385,8	10 801,2	11 233,2	65 060,1
		Федеральный бюджет	0,0	0,0	0,0	0,0	0,0	0,0	0,0
		Итого	9 067,0	13 629,5	9 943,4	10 385,8	10 801,2	11 233,2	65 060,1
59.1	Подпрограмма 1	Бюджет Санкт-Петербурга	9 067,0	13 629,5	9 943,4	10 385,8	10 801,2	11 233,2	65 060,1
		Федеральный бюджет	0,0	0,0	0,0	0,0	0,0	0,0	0,0
		Итого	9 067,0	13 629,5	9 943,4	10 385,8	10 801,2	11 233,2	65 060,1
60	Администрация Пушкинского района Санкт-Петербурга	Бюджет Санкт-Петербурга	7 285,2	3 789,9	3 941,5	4 099,2	4 263,2	4 433,7	27 812,7
		Федеральный бюджет	0,0	0,0	0,0	0,0	0,0	0,0	0,0
		Итого	7 285,2	3 789,9	3 941,5	4 099,2	4 263,2	4 433,7	27 812,7
60.1	Подпрограмма 1	Бюджет Санкт-Петербурга	7 285,2	3 789,9	3 941,5	4 099,2	4 263,2	4 433,7	27 812,7
		Федеральный бюджет	0,0	0,0	0,0	0,0	0,0	0,0	0,0
		Итого	7 285,2	3 789,9	3 941,5	4 099,2	4 263,2	4 433,7	27 812,7

1	2	3	4	5	6	7	8	9	10
61	Администрация Фрунзенского района Санкт-Петербурга	Бюджет Санкт-Петербурга	13 986,8	7 562,7	3 338,7	3 472,3	3 611,2	3 755,6	35 727,3
		Федеральный бюджет	0,0	0,0	0,0	0,0	0,0	0,0	0,0
		Итого	13 986,8	7 562,7	3 338,7	3 472,3	3 611,2	3 755,6	35 727,3
61.1	Подпрограмма 1	Бюджет Санкт-Петербурга	13 986,8	7 562,7	3 338,7	3 472,3	3 611,2	3 755,6	35 727,3
		Федеральный бюджет	0,0	0,0	0,0	0,0	0,0	0,0	0,0
		Итого	13 986,8	7 562,7	3 338,7	3 472,3	3 611,2	3 755,6	35 727,3
62	Администрация Центрального района Санкт-Петербурга	Бюджет Санкт-Петербурга	7 638,4	5 487,1	5 692,2	5 922,6	6 159,5	6 405,9	37 305,7
		Федеральный бюджет	0,0	0,0	0,0	0,0	0,0	0,0	0,0
		Итого	7 638,4	5 487,1	5 692,2	5 922,6	6 159,5	6 405,9	37 305,7
62.1	Подпрограмма 1	Бюджет Санкт-Петербурга	7 638,4	5 487,1	5 692,2	5 922,6	6 159,5	6 405,9	37 305,7
		Федеральный бюджет	0,0	0,0	0,0	0,0	0,0	0,0	0,0
		Итого	7 638,4	5 487,1	5 692,2	5 922,6	6 159,5	6 405,9	37 305,7



Приложение № 4
к постановлению
Правительства Санкт-Петербурга
от 02.04.2020 № 178

3.1. Паспорт подпрограммы 1

3.1.1	Исполнители подпрограммы 1 (соисполнители государственной программы и (или) ответственный исполнитель государственной программы)	АК; ГАТИ; ГЖИ; Гостехнадзор; ЖК; КГФК; КИО; КБ; КВС; КВЗПБ; КГЗ; КГИОП; КГА; КЗАГС; КЗ; КИ _{нв} ; КИС; ККИ; КК; КМОРМП; КМПВОО; КНВШ; КО; КПВСМИ; КПООС; КППИ _{иТ} ; КРТИ; КРТ; КСП; КС; КТар; КТ; КТЗН; КФКС; КЭПСП; КЭИО; КДА; КТР; КФ; СГСН; УВ; УРСО; УСП; АР
-------	--	--

3.1.2	Участники государственной программы (в части реализации подпрограммы 1)	-
3.1.3	Цели подпрограммы 1	Качественное предоставление ИОГВ государственных услуг и исполнение государственных функций за счет применения информационных и телекоммуникационных технологий
3.1.4	Задачи подпрограммы 1	Обеспечение предоставления гражданам и организациям государственных услуг с использованием современных информационных и телекоммуникационных технологий; развитие технической и технологической основы информационного общества; автоматизация исполнения государственных функций ИОГВ (развитие применения технологий электронного правительства); защита информации от несанкционированного доступа и искажения; повышение открытости государственного управления
3.1.5	Региональные проекты, реализуемые в рамках подпрограммы 1	Информационная инфраструктура; Информационная безопасность; Цифровое государственное управление; Экспорт услуг
3.1.6	Общий объем финансирования подпрограммы 1 по источникам финансирования с указанием объемов финансирования, предусмотренных на реализацию региональных проектов, в том числе по годам реализации	<p>Бюджет Санкт-Петербурга, тыс. руб.:</p> <p>2019 год – 12 867 228,8; 2020 год – 12 875 040,1; 2021 год – 11 419 522,9; 2022 год – 12 053 829,9; 2023 год – 12 460 216,5; 2024 год – 12 958 537,4.</p> <p>Федеральный бюджет, тыс. руб.:</p> <p>2020 год – 12 580,7; 2021 год – 17 623,7.</p> <p>Из них на реализацию региональных проектов: бюджет Санкт-Петербурга, тыс. руб.:</p> <p>2019 год – 2 211 773,0; 2020 год – 2 127 920,4; 2021 год – 2 154 893,6;</p> <p>федеральный бюджет, тыс. руб.:</p> <p>2020 год – 12 580,7.</p> <p>Итого – 74 664 580,0 тыс. руб.</p>

3.1.7	Ожидаемые результаты реализации подпрограммы I	<p>Предоставление государственных услуг с гарантированным качеством и рост охвата населения и юридических лиц всем спектром услуг (государственных, информационных и др.);</p> <p>повышение эффективности исполнения ИОГВ государственных функций;</p> <p>открытость и доступность органов государственной власти Санкт-Петербурга для населения и бизнеса в Санкт-Петербурге;</p> <p>возможность проведения всестороннего анализа сложных ситуаций в сфере государственного управления в Санкт-Петербурге, прогнозирования возможных вариантов и последствий их развития путем проведения исследований на соответствующих моделях с помощью инфокоммуникационных технологий;</p> <p>создание на территории Санкт-Петербурга современной информационной и телекоммуникационной инфраструктуры;</p> <p>высокая степень интеграции Санкт-Петербурга в информационное общество Российской Федерации и мировое информационное общество;</p> <p>внедрение развитых технологий защиты информации для обеспечения ее сохранности и обеспечения безопасности информации ограниченного доступа;</p> <p>доля автоматизированных рабочих мест, требующих замены или модернизации, – 13 процентов;</p> <p>доля государственных учреждений Санкт-Петербурга, подключенных к ЕМТС, – 95 процентов;</p> <p>доля электронного документооборота между органами государственной власти Санкт-Петербурга в общем объеме документооборота – 98 процентов</p>
-------	--	--



3.4. Перечень мероприятий подпрограммы 1

Проектная часть

№ п/п	Наименование мероприятия / объекта	Исполнитель участник	Мощность объекта	Вид работ	Общий срок реализации	Предполагаемая стоимость на 1 января очередного финансового года	Остаток сметной стоимости на 1 января очередного финансового года	Источник финансирования	Срок реализации и объем финансирования по годам, тыс.руб.						ИТОГО	Наименование целевого показателя, индикатора, на достижение которых оказывает влияние реализация мероприятия
									2019 г.	2020 г.	2021 г.	2022 г.	2023 г.	2024 г.		
1	2	3	4	5	6	7	8	9	10	11	12	13	14	15	16	17
1. Региональные проекты																
1.1. Мероприятия регионального проекта «Информационная инфраструктура»																
Текущие расходы																
1.1.1	Организация предоставления услуг связи с использованием инфраструктуры ЕМТС	КИС				x		Бюджет Санкт-Петербурга	1362282,7	1451982,9	1464402,9	-	-	-	4 278 668,5	Индикатор 1.1.5 Индикатор 1.1.6 Индикатор 1.1.7 Индикатор 1.1.8
Итого по текущим расходам									1362282,7	1451982,9	1464402,9	-	-	-	4 278 668,5	x

1	2	3	4	5	6	7	8	9	10	11	12	13	14	15	16	17
Расходы развития																
1.1.2	Развитие ЕМТС	КИС	-	ПИР	2019-2021	-	-	Бюджет Санкт-Петербурга	38133,4	81521,1	79919,9	-	-	-	199 574,4	Индикатор 1.1.5 Индикатор 1.1.6 Индикатор 1.1.7 Индикатор 1.1.8
		КИС	-	СМР	2019-2021	-	-	Бюджет Санкт-Петербурга	425281,1	288478,9	300080,1	-	-	-	1 013 840,1	
Итого по расходам развития									463414,5	370000,0	380000,0	-	-	-	1 213 414,5	x
Итого по мероприятиям регионального проекта «Информационная инфраструктура»									1825697,2	1821982,9	1844402,9	-	-	-	5 492 083,0	x
1.2. Мероприятия регионального проекта «Информационная безопасность»																
Текущие расходы																
1.2.1	Обеспечение мероприятий по защите информации, содержащей сведения, составляющие служебную тайну, развитию и сопровождению систем защиты информации, обеспечению безопасности сетей связи	КИС	x					Бюджет Санкт-Петербурга	381375,8	-	-	-	-	-	381 375,8	-
Итого по текущим расходам									381375,8	-	-	-	-	-	381 375,8	x
Итого по мероприятиям регионального проекта «Информационная безопасность»									381375,8	-	-	-	-	-	381 375,8	x
1.3. Мероприятия регионального проекта «Цифровое государственное управление»																
Текущие расходы																
1.3.1	Проведение мониторинга качества предоставления государственных услуг в Санкт-Петербурге	КИС	x					Бюджет Санкт-Петербурга	-	270,4	281,2	-	-	-	551,6	Индикатор 1.3.4 Индикатор 1.3.5 Индикатор 1.3.6 Индикатор 1.3.7

1	2	3	4	5	6	7	8	9	10	11	12	13	14	15	16	17
1.3.2	Обеспечение развития государственных информационных систем Санкт-Петербурга	КИС	x					Бюджет Санкт-Петербурга	0,0	-	-	-	-	-	0,0	Индикатор 1.3.4 Индикатор 1.3.5 Индикатор 1.3.6 Индикатор 1.3.7
1.3.3	Обеспечение создания и развития государственных информационных систем Санкт-Петербурга, веб-сайтов, веб-порталов	КИС	x					Бюджет Санкт-Петербурга	-	112886,0	128558,7	-	-	-	241 444,7	Индикатор 1.3.4 Индикатор 1.3.5 Индикатор 1.3.6 Индикатор 1.3.7
1.3.4	Обеспечение эксплуатации государственных информационных систем Санкт-Петербурга	КИС	x					Бюджет Санкт-Петербурга	0,0	-	-	-	-	-	0,0	Индикатор 1.3.4 Индикатор 1.3.5 Индикатор 1.3.6 Индикатор 1.3.7
1.3.5	Обеспечение эксплуатации и сопровождения государственных информационных систем Санкт-Петербурга, веб-сайтов, веб-порталов	КИС	x					Бюджет Санкт-Петербурга	-	174986,9	176762,8	-	-	-	351 749,7	Индикатор 1.3.4 Индикатор 1.3.5 Индикатор 1.3.6 Индикатор 1.3.7
1.3.6	Обеспечение развития системы межведомственного электронного взаимодействия на территории Санкт-Петербурга	КИС	x					Бюджет Санкт-Петербурга	-	13094,2	-	-	-	-	13 094,2	Индикатор 1.3.4 Индикатор 1.3.5 Индикатор 1.3.6 Индикатор 1.3.7
								Федеральный бюджет	-	12580,7	-	-	-	-	12 580,7	
Итого по текущим расходам									-	313818,2	305602,7	-	-	-	619 420,9	x
Итого по мероприятиям регионального проекта «Цифровое государственное управление»									-	313818,2	305602,7	-	-	-	619 420,9	x

1	2	3	4	5	6	7	8	9	10	11	12	13	14	15	16	17
1.4. Мероприятия регионального проекта «Экспорт услуг»																
Текущие расходы																
1.4.1	Обеспечение развития государственных информационных систем Санкт-Петербурга	КИС	х					Бюджет Санкт-Петербурга	4700,0	-	-	-	-	-	4 700,0	Индикатор 1.3.4 Индикатор 1.3.5 Индикатор 1.3.6 Индикатор 1.3.7
1.4.2	Обеспечение создания и развития государственных информационных систем Санкт-Петербурга, веб-сайтов, веб-порталов	КИС	х					Бюджет Санкт-Петербурга	-	4700,0	4888,0	-	-	-	9 588,0	Индикатор 1.3.4 Индикатор 1.3.5 Индикатор 1.3.6 Индикатор 1.3.7
Итого по текущим расходам									4700,0	4700,0	4888,0	-	-	-	14 288,0	х
Итого по мероприятиям регионального проекта «Экспорт услуг»									4700,0	4700,0	4888,0	-	-	-	14 288,0	х
Итого финансирование региональных проектов									2211773,0	2140501,1	2154893,6	-	-	-	6 507 167,7	х
2. Иные расходы развития																
2.1	Строительство здания по адресу: Санкт-Петербург, ул. Доблести, участок I (северо-восточнее пересечения с Петергофским шоссе) для размещения отдела записи актов гражданского состояния Красносельского района Санкт-Петербурга	КС		ПИР	2017-2019	10 380,2	-	Бюджет Санкт-Петербурга	4 137,4	-	-	-	-	-	4 137,4	Ценовой показатель 1
			2647,0 кв.м	СМР	2019-2020	198 779,8	187 383,6		28 298,0	187 383,6	-	-	-	-	215 681,6	
				ИТОГО	2017-2020	209 160,0	187 383,6		32 435,4	187 383,6	-	-	-	-	219 819,0	

1	2	3	4	5	6	7	8	9	10	11	12	13	14	15	16	17
2.2	Приспособление для современного использования здания по адресу: Санкт-Петербург, Кондратьевский пр., д. 40, корп. 7	КС	5550,9 кв.м	ПИР	2016-2019	35 477,7	-	Бюджет Санкт-Петербурга	31,4	-	-	-	-	-	31,4	Ценовой показатель 1
				СМР	2021-2023	645 511,0	645 511,0		-	-	10 000,0	265136,8	370 374,2	-	645 511,0	
				ИТОГ О	2016-2023	680 988,7	645 511,0		31,4	-	10 000,0	265136,8	370 374,2	-	645 542,4	
2.3	Строительство здания по адресу: Санкт-Петербург, муниципальный округ Звездное, Московское шоссе, участок 4, для размещения отдела записи актов гражданского состояния Московского района Санкт-Петербурга	КС	3500,0 кв.м	ПИР	2020-2021	12 169,1	12 169,1	Бюджет Санкт-Петербурга	-	2 500,0	9 669,1	-	-	-	12 169,1	Ценовой показатель 1
				СМР	2023-2024	248 893,1	248 893,1		-	-	-	-	100000,0	148893,1	248 893,1	
				ИТОГ О	2020-2024	261 062,2	261 062,2		-	2 500,0	9 669,1	-	100 000,0	148893,1	261 062,2	
2.4	Развитие ЕМТС	КИС	-	ПИР	2022-2024	-	-	Бюджет Санкт-Петербурга	-	-	-	84022,4	87 383,3	90 878,6	262 284,3	Индикатор 1.1.4 Индикатор 1.1.5 Индикатор 1.1.6
		КИС	-	СМР	2022-2024	-	-	Бюджет Санкт-Петербурга	-	-	-	295977,6	307816,7	320129,4	923 923,7	Индикатор 1.1.7 Индикатор 1.1.8
ИТОГО прочие расходы развития									32466,8	189883,6	19669,1	645136,8	865574,2	559901,1	2 312 631,6	x
ВСЕГО проектная часть подпрограммы									2244239,8	2330384,7	2174562,7	645136,8	865574,2	559901,1	8 819 799,3	x

Процессная часть

№ п/п	Наименование мероприятия	Исполнитель, участник	Источник финансирования	Срок реализации и объем финансирования по годам, тыс.руб.						ИТОГО	Наименование целевого показателя, индикатора, на достижение которых оказывает влияние реализация мероприятия
				2019 г.	2020 г.	2021 г.	2022 г.	2023 г.	2024 г.		
1	2	3	4	5	6	7	8	9	10	11	12
I. Формирование современной информационной и телекоммуникационной инфраструктуры предоставления качественных услуг и обеспечение высокого уровня доступности для населения информации и технологий											
1.1	Обеспечение закупки средств автоматизации и программного обеспечения	КИС	Бюджет Санкт-Петербурга	505 286,3	395 191,5	413 481,7	430 021,0	447 221,8	465 110,7	2 656 313,0	Индикатор 1.1.1 Индикатор 1.1.2
1.2	Обеспечение эксплуатации средств автоматизации и обслуживания программного обеспечения	КИС	Бюджет Санкт-Петербурга	412 727,7	413 440,4	429 978,1	447 177,2	465 064,3	483 666,9	2 652 054,6	Индикатор 1.1.1
1.3	Предоставление услуг связи	КИС	Бюджет Санкт-Петербурга	203 113,0	231 855,2	241 129,4	250 774,5	260 805,5	271 237,7	1 458 915,3	Индикатор 1.1.3 Индикатор 1.1.8
1.4	Организация предоставления услуг связи с использованием инфраструктуры ЕМТС	КИС	Бюджет Санкт-Петербурга	430 371,3	455 195,8	472 996,2	2 014 895,1	2 005 494,2	2 199 116,7	7 578 069,3	Индикатор 1.1.3 Индикатор 1.1.8
1.5	Развитие информационно-технологической инфраструктуры учреждений образования	КО	Бюджет Санкт-Петербурга	5 611,3	-	-	-	-	-	5 611,3	Индикатор 1.1.2
		Администрация Адмиралтейского района Санкт-Петербурга	Бюджет Санкт-Петербурга	1 264,8	-	-	-	-	-	1 264,8	Индикатор 1.1.2
		Администрация Калининского района Санкт-Петербурга	Бюджет Санкт-Петербурга	693,1	-	-	-	-	-	693,1	Индикатор 1.1.2

1	2	3	4	5	6	7	8	9	10	11	12
		Администрация Кировского района Санкт-Петербурга	Бюджет Санкт-Петербурга	1 770,9	-	-	-	-	-	1 770,9	Индикатор 1.1.2
		Администрация Колпинского района Санкт-Петербурга	Бюджет Санкт-Петербурга	1 011,9	-	-	-	-	-	1 011,9	Индикатор 1.1.2
		Администрация Красногвардейского района Санкт-Петербурга	Бюджет Санкт-Петербурга	1 517,9	-	-	-	-	-	1 517,9	Индикатор 1.1.2
		Администрация Красносельского района Санкт-Петербурга	Бюджет Санкт-Петербурга	544,5	-	-	-	-	-	544,5	Индикатор 1.1.2
		Администрация Курортного района Санкт-Петербурга	Бюджет Санкт-Петербурга	318,4	-	-	-	-	-	318,4	Индикатор 1.1.2
		Администрация Московского района Санкт-Петербурга	Бюджет Санкт-Петербурга	1 770,9	-	-	-	-	-	1 770,9	Индикатор 1.1.2
		Администрация Невского района Санкт-Петербурга	Бюджет Санкт-Петербурга	2 276,9	-	-	-	-	-	2 276,9	Индикатор 1.1.2
		Администрация Петродворцового района Санкт-Петербурга	Бюджет Санкт-Петербурга	759,0	-	-	-	-	-	759,0	Индикатор 1.1.2
		Администрация Приморского района Санкт-Петербурга	Бюджет Санкт-Петербурга	1 593,9	-	-	-	-	-	1 593,9	Индикатор 1.1.2
		Администрация Пушкинского района Санкт-Петербурга	Бюджет Санкт-Петербурга	506,0	-	-	-	-	-	506,0	Индикатор 1.1.2

1	2	3	4	5	6	7	8	9	10	11	12
		Администрация Фрунзенского района Санкт-Петербурга	Бюджет Санкт-Петербурга	1 712,5	-	-	-	-	-	1 712,5	Индикатор 1.1.2
		Администрация Центрального района Санкт-Петербурга	Бюджет Санкт-Петербурга	1 770,9	-	-	-	-	-	1 770,9	Индикатор 1.1.2
2. Повышение качества предоставления государственных услуг											
2.1	Разработка административных регламентов предоставления государственных услуг (исполнения государственных функций контроля и надзора)	ИОГВ	Бюджет Санкт-Петербурга	0,0	0,0	0,0	0,0	0,0	0,0	0,0	Индикатор 1.2.1
2.2	Проведение мониторинга качества предоставления государственных услуг в Санкт-Петербурге	КИС	Бюджет Санкт-Петербурга	260,0	-	-	292,4	-	-	552,4	Целевой показатель 1 Целевой показатель 2 Целевой показатель 3 Индикатор 1.2.1
2.3	Содержание ГКУ «МФЦ»	КИС	Бюджет Санкт-Петербурга	2 967 683,5	3 351 948,2	3 407 612,1	3 527 451,0	3 668 549,0	3 815 291,0	20 738 534,8	Целевой показатель 4 Целевой показатель 6 Индикатор 1.2.1 Индикатор 1.2.2
3. Повышение качества исполнения государственных функций											
3.1	Обеспечение развития государственных информационных систем Санкт-Петербурга	КИС	Бюджет Санкт-Петербурга	1 823 649,3	-	-	-	-	-	1 823 649,3	Индикатор 1.3.1 Индикатор 1.3.2
3.2	Обеспечение создания и развития государственных информационных систем Санкт-Петербурга, веб-сайтов, веб-порталов	КИС	Бюджет Санкт-Петербурга	-	1 373 257,6	1 451 665,1	1 648 516,3	1 624 460,3	1 802 841,5	7 900 740,8	Индикатор 1.3.1 Индикатор 1.3.2
3.3	Обеспечение эксплуатации государственных информационных систем Санкт-Петербурга	КИС	Бюджет Санкт-Петербурга	1 453 242,3	-	-	-	-	-	1 453 242,3	Индикатор 1.3.1 Индикатор 1.3.3

1	2	3	4	5	6	7	8	9	10	11	12
3.4	Обеспечение эксплуатации и сопровождения государственных информационных систем Санкт-Петербурга, веб-сайтов, веб-порталов	КИС	Бюджет Санкт-Петербурга	-	1 349 742,7	1 248 213,3	1 481 973,8	1 451 256,1	1 622 709,1	7 153 895,0	Индикатор 1.3.1 Индикатор 1.3.3
3.5	Поддержка региональных проектов в сфере информационных технологий за счет средств федерального бюджета	КИС	Федеральный бюджет	-	-	17 623,7	-	-	-	17 623,7	Индикатор 1.3.1
3.6	Обеспечение эксплуатации и закупки средств автоматизации, запасных частей, расходных материалов и комплектующих к ним	АГ	Бюджет Санкт-Петербурга	1 704,1	1 567,4	1 589,2	1 698,5	1 766,4	1 837,1	10 162,7	Индикатор 1.3.2
		АК	Бюджет Санкт-Петербурга	4 574,9	5 107,3	5 315,8	5 532,0	5 753,3	5 983,4	32 266,7	Индикатор 1.3.2
		ГАТИ	Бюджет Санкт-Петербурга	655,9	1 038,6	1 080,3	1 123,5	1 168,4	1 215,1	6 281,8	Индикатор 1.3.2
		ГЖИ	Бюджет Санкт-Петербурга	1 689,6	2 268,5	2 359,3	2 453,7	2 551,8	2 653,9	13 976,8	Индикатор 1.3.2
		Гостехнадзор	Бюджет Санкт-Петербурга	619,9	611,5	642,6	668,3	695,0	722,8	3 960,1	Индикатор 1.3.2
		ЖК	Бюджет Санкт-Петербурга	10 347,0	10 539,2	10 974,3	11 413,3	11 869,8	12 344,6	67 488,2	Индикатор 1.3.2
		КГФК	Бюджет Санкт-Петербурга	563,1	876,8	585,8	608,8	633,2	658,5	3 926,2	Индикатор 1.3.2
		КИО	Бюджет Санкт-Петербурга	10 402,4	10 251,3	10 666,6	11 089,5	11 533,1	11 994,4	65 937,3	Индикатор 1.3.2
		КБ	Бюджет Санкт-Петербурга	5 111,1	5 074,4	5 278,6	5 488,9	5 708,5	5 936,8	32 598,3	Индикатор 1.3.2
		КВС	Бюджет Санкт-Петербурга	1 212,6	1 201,5	1 249,6	1 299,5	1 351,5	1 405,6	7 720,3	Индикатор 1.3.2
		КВЗПБ	Бюджет Санкт-Петербурга	3 167,0	3 003,9	3 124,0	3 246,4	3 376,3	3 511,4	19 429,0	Индикатор 1.3.2
		КГЗ	Бюджет Санкт-Петербурга	626,8	612,4	637,1	662,2	688,7	716,2	3 943,4	Индикатор 1.3.2

1	2	3	4	5	6	7	8	9	10	11	12
		КГИОП	Бюджет Санкт-Петербурга	1 848,0	1 844,6	1 918,5	1 995,3	2 075,1	2 158,1	11 839,6	Индикатор 1.3.2
		КГА	Бюджет Санкт-Петербурга	26 390,9	19 936,9	20 712,4	21 557,5	22 419,8	23 316,6	134 334,1	Индикатор 1.3.2
		КЗАГС	Бюджет Санкт-Петербурга	2 259,6	2 132,9	2 322,2	2 415,0	2 511,6	2 612,1	14 253,4	Индикатор 1.3.2
		КЗ	Бюджет Санкт-Петербурга	2 406,3	2 406,3	2 506,8	2 603,8	2 708,0	2 816,3	15 447,5	Индикатор 1.3.2
		КИнв	Бюджет Санкт-Петербурга	2 004,2	2 039,3	2 120,8	2 205,6	2 293,8	2 385,6	13 049,3	Индикатор 1.3.2
		КИС	Бюджет Санкт-Петербурга	55 748,5	79 609,6	82 709,5	86 085,8	89 529,2	93 110,4	486 793,0	Индикатор 1.3.2
		ККИ	Бюджет Санкт-Петербурга	3 335,5	3 661,5	3 807,2	3 959,7	4 118,1	4 282,8	23 164,8	Индикатор 1.3.2
		КК	Бюджет Санкт-Петербурга	3 326,3	3 815,7	3 964,3	4 125,9	4 290,9	4 462,5	23 985,6	Индикатор 1.3.2
		КМОРМП	Бюджет Санкт-Петербурга	664,8	571,9	595,3	618,6	643,3	669,0	3 762,9	Индикатор 1.3.2
		КМПВОО	Бюджет Санкт-Петербурга	1 434,9	1 512,3	1 572,9	1 635,7	1 701,1	1 769,1	9 626,0	Индикатор 1.3.2
		КНВШ	Бюджет Санкт-Петербурга	2 104,1	2 357,0	2 451,8	2 549,6	2 651,6	2 757,7	14 871,8	Индикатор 1.3.2
		КО	Бюджет Санкт-Петербурга	1 950,0	1 951,8	2 028,1	2 109,9	2 194,3	2 282,1	12 516,2	Индикатор 1.3.2
		КПВСМИ	Бюджет Санкт-Петербурга	3 763,7	3 763,7	3 914,2	3 982,5	4 141,8	4 307,5	23 873,4	Индикатор 1.3.2
		КПООС	Бюджет Санкт-Петербурга	3 279,3	4 541,8	4 721,2	4 912,6	5 109,1	5 313,5	27 877,5	Индикатор 1.3.2
		КППИиТ	Бюджет Санкт-Петербурга	6 698,4	9 164,9	9 525,5	9 911,0	10 307,4	10 719,7	56 326,9	Индикатор 1.3.2
		КРТИ	Бюджет Санкт-Петербурга	13 823,5	10 729,3	11 158,6	11 558,6	12 020,9	12 501,7	71 792,6	Индикатор 1.3.2

1	2	3	4	5	6	7	8	9	10	11	12
		КРТ	Бюджет Санкт-Петербурга	477,0	526,2	546,6	568,9	591,7	615,4	3 325,8	Индикатор 1.3.2
		КСП	Бюджет Санкт-Петербурга	4 809,3	29 352,3	30 667,3	31 907,7	33 184,0	34 511,4	164 432,0	Индикатор 1.3.2
		КС	Бюджет Санкт-Петербурга	11 713,8	12 183,9	12 044,1	11 915,8	12 392,4	12 888,1	73 138,1	Индикатор 1.3.2
		КТаp	Бюджет Санкт-Петербурга	959,8	1 018,6	1 059,4	1 101,7	1 145,8	1 191,6	6 476,9	Индикатор 1.3.2
		КТ	Бюджет Санкт-Петербурга	10 830,4	10 843,4	11 277,1	11 728,2	12 197,3	12 685,2	69 561,6	Индикатор 1.3.2
		КТЗН	Бюджет Санкт-Петербурга	1 680,2	2 094,5	2 094,5	2 094,5	2 178,3	2 265,4	12 407,4	Индикатор 1.3.2
		КФКС	Бюджет Санкт-Петербурга	2 349,3	2 349,3	2 443,3	2 541,0	2 642,6	2 748,3	15 073,8	Индикатор 1.3.2
		КЭПСП	Бюджет Санкт-Петербурга	1 985,7	2 057,7	2 148,2	2 242,0	2 331,7	2 425,0	13 190,3	Индикатор 1.3.2
		КЭИО	Бюджет Санкт-Петербурга	7 401,2	7 401,2	7 697,3	8 005,2	8 325,4	8 658,4	47 488,7	Индикатор 1.3.2
		КДА	Бюджет Санкт-Петербурга	1 220,3	1 468,4	854,3	888,6	924,1	961,1	6 316,8	Индикатор 1.3.2
		КТР	Бюджет Санкт-Петербурга	1 099,5	1 201,8	1 250,1	1 300,0	1 352,0	1 406,1	7 609,5	Индикатор 1.3.2
		КФ	Бюджет Санкт-Петербурга	7 260,8	8 460,8	8 789,9	9 148,5	9 514,4	9 895,0	53 069,4	Индикатор 1.3.2
		СТСН	Бюджет Санкт-Петербурга	3 168,3	4 147,4	4 313,4	4 485,8	4 665,2	4 851,8	25 631,9	Индикатор 1.3.2
		УВ	Бюджет Санкт-Петербурга	256,8	251,8	262,1	272,5	283,4	294,7	1 621,3	Индикатор 1.3.2
		УРСО	Бюджет Санкт-Петербурга	325,3	321,5	334,5	347,8	361,7	376,2	2 067,0	Индикатор 1.3.2
		УСП	Бюджет Санкт-Петербурга	230,2	285,9	297,3	311,8	324,3	337,3	1 786,8	Индикатор 1.3.2
		Администрация Адмиралтейского района Санкт-Петербурга	Бюджет Санкт-Петербурга	4 298,8	3 540,0	3 631,1	3 780,5	3 931,7	4 089,0	23 271,1	Индикатор 1.3.2

1	2	3	4	5	6	7	8	9	10	11	12
		Администрация Василеостровского района Санкт-Петербурга	Бюджет Санкт-Петербурга	3 265,9	3 265,9	3 396,5	3 532,4	3 673,7	3 820,6	20 955,0	Индикатор 1.3.2
		Администрация Выборгского района Санкт-Петербурга	Бюджет Санкт-Петербурга	6 064,8	6 064,8	6 307,3	6 559,6	6 822,0	7 094,9	38 913,4	Индикатор 1.3.2
		Администрация Калининского района Санкт-Петербурга	Бюджет Санкт-Петербурга	9 064,2	8 379,1	8 714,3	9 062,9	9 425,4	9 802,4	54 448,3	Индикатор 1.3.2
		Администрация Кировского района Санкт-Петербурга	Бюджет Санкт-Петербурга	4 545,2	4 581,9	4 765,1	4 955,7	5 153,9	5 360,1	29 361,9	Индикатор 1.3.2
		Администрация Колпинского района Санкт-Петербурга	Бюджет Санкт-Петербурга	3 628,1	3 628,1	3 773,3	3 924,3	4 081,3	4 244,6	23 279,7	Индикатор 1.3.2
		Администрация Красногвардейског о района Санкт-Петербурга	Бюджет Санкт-Петербурга	5 593,7	4 994,8	5 162,0	5 329,5	5 542,7	5 764,4	32 387,1	Индикатор 1.3.2
		Администрация Красносельского района Санкт-Петербурга	Бюджет Санкт-Петербурга	5 059,1	5 158,6	5 364,9	5 579,5	5 802,7	6 034,8	32 999,6	Индикатор 1.3.2
		Администрация Кронштадтского района Санкт-Петербурга	Бюджет Санкт-Петербурга	1 677,9	1 677,9	1 745,0	1 814,8	1 887,4	1 962,9	10 765,9	Индикатор 1.3.2
		Администрация Курортного района Санкт-Петербурга	Бюджет Санкт-Петербурга	1 742,4	1 742,4	1 812,0	1 884,4	1 959,8	2 038,2	11 179,2	Индикатор 1.3.2
		Администрация Московского района Санкт-Петербурга	Бюджет Санкт-Петербурга	2 675,1	2 675,1	2 782,1	2 893,3	3 009,0	3 129,4	17 164,0	Индикатор 1.3.2

1	2	3	4	5	6	7	8	9	10	11	12
		Администрация Невского района Санкт-Петербурга	Бюджет Санкт-Петербурга	6 039,8	6 039,8	6 091,0	6 250,1	6 500,1	6 760,1	37 680,9	Индикатор 1.3.2
		Администрация Петроградского района Санкт-Петербурга	Бюджет Санкт-Петербурга	6 303,0	6 383,4	6 638,8	6 904,4	7 180,6	7 467,8	40 878,0	Индикатор 1.3.2
		Администрация Петродворцового района Санкт-Петербурга	Бюджет Санкт-Петербурга	2 374,0	2 379,3	2 471,9	2 572,7	2 675,6	2 782,6	15 256,1	Индикатор 1.3.2
		Администрация Приморского района Санкт-Петербурга	Бюджет Санкт-Петербурга	3 529,6	9 686,4	9 943,4	10 385,8	10 801,2	11 233,2	55 579,6	Индикатор 1.3.2
		Администрация Пушкинского района Санкт-Петербурга	Бюджет Санкт-Петербурга	3 274,9	3 789,9	3 941,5	4 099,2	4 263,2	4 433,7	23 802,4	Индикатор 1.3.2
		Администрация Фрунзенского района Санкт-Петербурга	Бюджет Санкт-Петербурга	7 922,6	3 210,6	3 338,7	3 472,3	3 611,2	3 755,6	25 311,0	Индикатор 1.3.2
		Администрация Центрального района Санкт-Петербурга	Бюджет Санкт-Петербурга	2 251,6	5 487,1	5 692,2	5 922,6	6 159,5	6 405,9	31 918,9	Индикатор 1.3.2
3.7	Реализация мероприятий по оснащению Ситуационного центра Санкт-Петербурга	КИС	Бюджет Санкт-Петербурга	8 345,7	2 189,4	2 276,9	2 368,0	2 462,7	2 561,2	20 203,9	Индикатор 1.3.2 Индикатор 1.1.1

1	2	3	4	5	6	7	8	9	10	11	12
3.8	Обеспечение развития государственной информационной системы Санкт-Петербурга «Автоматизированная информационная система управления градостроительной деятельностью»	КГА	Бюджет Санкт-Петербурга	1 255,0	1 255,0	1 303,8	1 357,0	1 411,3	1 467,8	8 049,9	Индикатор 1.3.1
3.9	Обеспечение эксплуатации государственной информационной системы Санкт-Петербурга «Автоматизированная информационная система управления градостроительной деятельностью»	КГА	Бюджет Санкт-Петербурга	7 307,5	7 307,5	7 622,3	7 906,6	8 222,9	8 551,8	46 918,6	Индикатор 1.3.1
3.10	Обеспечение мероприятий по защите информации, содержащей сведения, составляющие служебную тайну, развитию и сопровождению систем защиты информации, обеспечению безопасности сетей связи	КИС	Бюджет Санкт-Петербурга	1 473,0	33 616,8	26 769,9	26 769,9	27 840,7	28 954,3	145 424,6	Индикатор 1.3.3
3.11	Обеспечение правовой защиты информационных технологий, разработанных за счет средств бюджета Санкт-Петербурга	КИС	Бюджет Санкт-Петербурга	3 399,0	6 069,5	6 312,3	6 564,8	6 827,4	7 100,5	36 273,5	Индикатор 1.3.3
		КФ	Бюджет Санкт-Петербурга	598,0	-	-	-	-	-	598,0	Индикатор 1.3.3
3.12	Научно-методическое обеспечение информатизации в Санкт-Петербурге	КИС	Бюджет Санкт-Петербурга	1 538,6	1 652,4	1 716,8	1 786,8	1 858,3	1 932,6	10 485,5	Индикатор 1.3.1
3.13	Содержание Санкт-Петербургского государственного казенного учреждения «Городской мониторинговый центр»	КИС	Бюджет Санкт-Петербурга	906 989,6	-	-	-	-	-	906 989,6	-

1	2	3	4	5	6	7	8	9	10	11	12
3.14	Содержание Санкт-Петербургского государственного казенного учреждения «Управление информационных технологий и связи»	КИС	Бюджет Санкт-Петербурга	75 343,1	84 093,0	87 391,7	91 001,2	94 641,2	98 426,8	530 897,0	Индикатор 1.3.1 Индикатор 1.3.2 Индикатор 1.1.1
3.15	Проведение мероприятий по обеспечению деятельности удостоверяющего центра ИОГВ	КИС	Бюджет Санкт-Петербурга	49 633,5	-	-	-	-	-	49 633,5	-
3.16	Содержание Санкт-Петербургского государственного казенного учреждения «Санкт-Петербургский центр правового обеспечения»	АГ	Бюджет Санкт-Петербурга	28 344,1	21 610,6	22 789,3	23 936,1	24 893,5	25 889,2	147 462,8	Целевой показатель 1 Целевой показатель 2
3.17	Предоставление вычислительных мощностей распределенного регионального центра обработки данных ИОГВ	КИС	Бюджет Санкт-Петербурга	586 645,3	406 645,3	422 111,1	438 155,3	455 681,5	473 908,8	2 783 147,3	Индикатор 1.3.2 Индикатор 1.3.3
3.18	Проведение Международного научно-практического форума «Государственный финансовый контроль как основа повышения качества и эффективности управления общественными финансами»	КГФК	Бюджет Санкт-Петербурга	4 212,0	4 380,5	4 555,7	-	-	-	13 148,2	Целевой показатель 1

1	2	3	4	5	6	7	8	9	10	11	12
3.19	Обеспечение проведения региональной конференции по улучшению инвестиционного климата и созданию благоприятных условий ведения предпринимательской деятельности в Санкт-Петербурге	АГ	Бюджет Санкт-Петербурга	6 000,0	6 000,0	-	-	-	-	12 000,0	Целевой показатель 1
3.20	Эксплуатация и развитие программных продуктов автоматизированного ведения бюджетного учета	АГ	Бюджет Санкт-Петербурга	1 205,0	1 517,7	1 532,8	1 538,2	1 599,7	1 663,7	9 057,1	Индикатор 1.3.2
		АК	Бюджет Санкт-Петербурга	427,1	440,2	453,6	468,2	486,9	506,4	2 782,4	Индикатор 1.3.2
		ГАТИ	Бюджет Санкт-Петербурга	189,6	189,8	197,2	205,2	213,4	221,9	1 217,1	Индикатор 1.3.2
		ГЖИ	Бюджет Санкт-Петербурга	50,1	52,8	54,9	57,1	59,4	61,8	336,1	Индикатор 1.3.2
		Гостехнадзор	Бюджет Санкт-Петербурга	158,3	166,7	166,7	173,4	180,3	187,5	1 032,9	Индикатор 1.3.2
		ЖК	Бюджет Санкт-Петербурга	678,9	1 280,6	1 318,4	1 371,2	1 426,0	1 483,0	7 558,1	Индикатор 1.3.2
		КТФК	Бюджет Санкт-Петербурга	110,8	100,0	115,0	120,0	124,8	129,8	700,4	Индикатор 1.3.2
		КИО	Бюджет Санкт-Петербурга	4 602,9	4 678,4	4 860,4	5 058,7	5 261,0	5 471,4	29 932,8	Индикатор 1.3.2
		КБ	Бюджет Санкт-Петербурга	769,6	959,2	996,4	1 037,1	1 078,6	1 121,7	5 962,6	Индикатор 1.3.2
		КВС	Бюджет Санкт-Петербурга	221,4	232,5	241,8	251,5	261,6	272,1	1 480,9	Индикатор 1.3.2
		КВЗПБ	Бюджет Санкт-Петербурга	3 078,3	3 241,4	3 371,1	3 508,6	3 648,9	3 794,9	20 643,2	Индикатор 1.3.2
		КТЗ	Бюджет Санкт-Петербурга	296,1	310,5	322,6	335,8	349,2	363,2	1 977,4	Индикатор 1.3.2
		КГИОП	Бюджет Санкт-Петербурга	316,3	319,7	332,4	345,7	359,5	373,9	2 047,5	Индикатор 1.3.2
		КГА	Бюджет Санкт-Петербурга	962,5	962,5	999,9	1 040,7	1 082,3	1 125,6	6 173,5	Индикатор 1.3.2

1	2	3	4	5	6	7	8	9	10	11	12
		КЗАГС	Бюджет Санкт-Петербурга	158,3	285,0	192,4	200,2	208,2	216,5	1 260,6	Индикатор 1.3.2
		КЗ	Бюджет Санкт-Петербурга	3 875,1	3 875,1	4 025,8	4 190,1	4 357,7	4 532,0	24 855,8	Индикатор 1.3.2
		Кинв	Бюджет Санкт-Петербурга	110,2	110,2	114,6	119,2	124,0	129,0	707,2	Индикатор 1.3.2
		КИС	Бюджет Санкт-Петербурга	1 470,4	1 521,5	1 592,9	1 646,6	1 712,5	1 781,0	9 724,9	Индикатор 1.3.2
		ККИ	Бюджет Санкт-Петербурга	583,6	583,6	606,9	631,2	656,4	682,7	3 744,4	Индикатор 1.3.2
		КК	Бюджет Санкт-Петербурга	3 894,4	3 817,9	3 966,4	4 128,2	4 293,3	4 465,0	24 565,2	Индикатор 1.3.2
		КМОРМП	Бюджет Санкт-Петербурга	506,0	507,2	526,9	548,4	570,3	593,1	3 251,9	Индикатор 1.3.2
		КМПВОО	Бюджет Санкт-Петербурга	232,2	154,8	160,9	167,5	174,2	181,2	1 070,8	Индикатор 1.3.2
		КНВШ	Бюджет Санкт-Петербурга	189,0	368,0	382,3	397,9	413,8	430,4	2 181,4	Индикатор 1.3.2
		КО	Бюджет Санкт-Петербурга	723,4	723,4	752,3	782,4	813,7	846,2	4 641,4	Индикатор 1.3.2
		КПВСМИ	Бюджет Санкт-Петербурга	404,6	404,6	420,8	428,1	445,2	463,0	2 566,3	Индикатор 1.3.2
		КПООС	Бюджет Санкт-Петербурга	557,1	589,9	612,6	636,8	662,3	688,8	3 747,5	Индикатор 1.3.2
		КППИИТ	Бюджет Санкт-Петербурга	1 095,8	1 611,6	1 675,0	1 742,8	1 812,5	1 885,0	9 822,7	Индикатор 1.3.2
		КРТИ	Бюджет Санкт-Петербурга	1 854,7	1 847,8	1 921,7	2 044,9	2 126,7	2 211,8	12 007,6	Индикатор 1.3.2
		КРТ	Бюджет Санкт-Петербурга	120,0	167,7	115,3	120,0	124,8	129,8	777,6	Индикатор 1.3.2
		КСП	Бюджет Санкт-Петербурга	750,1	918,1	780,1	811,3	843,8	877,6	4 981,0	Индикатор 1.3.2
		КС	Бюджет Санкт-Петербурга	841,0	874,4	908,4	945,4	983,2	1 022,5	5 574,9	Индикатор 1.3.2
		КТар	Бюджет Санкт-Петербурга	63,3	65,8	68,4	71,2	74,0	77,0	419,7	Индикатор 1.3.2

1	2	3	4	5	6	7	8	9	10	11	12
		КТ	Бюджет Санкт-Петербурга	671,0	658,0	684,3	711,6	740,1	769,7	4 234,7	Индикатор 1.3.2
		КТЗН	Бюджет Санкт-Петербурга	1 189,3	1 199,9	1 331,7	1 468,8	1 527,6	1 588,7	8 306,0	Индикатор 1.3.2
		КФКС	Бюджет Санкт-Петербурга	111,8	111,8	116,3	121,1	125,9	130,9	717,8	Индикатор 1.3.2
		КЭПС	Бюджет Санкт-Петербурга	347,8	364,8	371,2	378,2	393,3	409,0	2 264,3	Индикатор 1.3.2
		КЭИО	Бюджет Санкт-Петербурга	1 596,2	1 603,0	1 667,1	1 733,8	1 803,2	1 875,3	10 278,6	Индикатор 1.3.2
		КДА	Бюджет Санкт-Петербурга	230,9	374,3	432,1	337,3	350,8	364,8	2 090,2	Индикатор 1.3.2
		КТР	Бюджет Санкт-Петербурга	183,3	187,5	194,8	202,7	210,8	219,2	1 198,3	Индикатор 1.3.2
		КФ	Бюджет Санкт-Петербурга	27 045,2	17 512,6	8 292,6	8 481,6	8 820,9	9 173,7	79 326,6	Индикатор 1.3.2
		СГСН	Бюджет Санкт-Петербурга	118,7	119,6	124,2	129,3	134,5	139,9	766,2	Индикатор 1.3.2
		УВ	Бюджет Санкт-Петербурга	126,6	131,6	136,7	142,3	148,0	153,9	839,1	Индикатор 1.3.2
		УРСО	Бюджет Санкт-Петербурга	95,1	98,9	102,7	106,9	111,2	115,6	630,4	Индикатор 1.3.2
		УСП	Бюджет Санкт-Петербурга	33,7	162,6	169,2	173,4	180,3	187,5	906,7	Индикатор 1.3.2
		Администрация Адмиралтейского района Санкт-Петербурга	Бюджет Санкт-Петербурга	306,3	-	-	-	-	-	306,3	Индикатор 1.3.2
		Администрация Василеостровского района Санкт-Петербурга	Бюджет Санкт-Петербурга	4 898,8	-	-	-	-	-	4 898,8	Индикатор 1.3.2
		Администрация Выборгского района Санкт-Петербурга	Бюджет Санкт-Петербурга	3 600,7	3 600,7	-	-	-	-	7 201,4	Индикатор 1.3.2

1	2	3	4	5	6	7	8	9	10	11	12
		Администрация Калининского района Санкт-Петербурга	Бюджет Санкт-Петербурга	423,4	-	-	-	-	-	423,4	Индикатор 1.3.2
		Администрация Кировского района Санкт-Петербурга	Бюджет Санкт-Петербурга	3 275,8	-	-	-	-	-	3 275,8	Индикатор 1.3.2
		Администрация Колпинского района Санкт-Петербурга	Бюджет Санкт-Петербурга	1 983,5	-	-	-	-	-	1 983,5	Индикатор 1.3.2
		Администрация Красногвардейского района Санкт-Петербурга	Бюджет Санкт-Петербурга	3 364,6	-	-	-	-	-	3 364,6	Индикатор 1.3.2
		Администрация Красносельского района Санкт-Петербурга	Бюджет Санкт-Петербурга	2 020,1	-	-	-	-	-	2 020,1	Индикатор 1.3.2
		Администрация Кронштадтского района Санкт-Петербурга	Бюджет Санкт-Петербурга	1 842,1	-	-	-	-	-	1 842,1	Индикатор 1.3.2
		Администрация Курортного района Санкт-Петербурга	Бюджет Санкт-Петербурга	1 326,5	-	-	-	-	-	1 326,5	Индикатор 1.3.2
		Администрация Московского района Санкт-Петербурга	Бюджет Санкт-Петербурга	3 876,8	-	-	-	-	-	3 876,8	Индикатор 1.3.2
		Администрация Невского района Санкт-Петербурга	Бюджет Санкт-Петербурга	6 900,3	6 900,3	100,0	100,0	-	-	14 000,6	Индикатор 1.3.2
		Администрация Петроградского района Санкт-Петербурга	Бюджет Санкт-Петербурга	522,6	-	-	-	-	-	522,6	Индикатор 1.3.2
		Администрация Петродворцового района Санкт-Петербурга	Бюджет Санкт-Петербурга	2 127,8	-	-	-	-	-	2 127,8	Индикатор 1.3.2

1	2	3	4	5	6	7	8	9	10	11	12
		Администрация Приморского района Санкт-Петербурга	Бюджет Санкт-Петербурга	3 943,5	3 943,1	-	-	-	-	7 886,6	Индикатор 1.3.2
		Администрация Пушкинского района Санкт-Петербурга	Бюджет Санкт-Петербурга	3 504,3	-	-	-	-	-	3 504,3	Индикатор 1.3.2
		Администрация Фрунзенского района Санкт-Петербурга	Бюджет Санкт-Петербурга	4 351,7	4 352,1	-	-	-	-	8 703,8	Индикатор 1.3.2
		Администрация Центрального района Санкт-Петербурга	Бюджет Санкт-Петербурга	3 615,9	-	-	-	-	-	3 615,9	Индикатор 1.3.2
3.21	Обеспечение видеомониторинга объектов строительства	КС	Бюджет Санкт-Петербурга	15 000,0	17 760,7	18 451,6	19 204,4	19 972,6	20 771,5	111 160,8	Индикатор 1.3.2
3.22	Создание, развитие и сопровождение государственной информационной системы Санкт-Петербурга «Единая информационно- аналитическая система бюджетного (бухгалтерского) учета»	КФ	Бюджет Санкт-Петербурга	214 367,0	255 000,0	311 000,0	295 000,0	306 800,0	319 072,0	1 701 239,0	Индикатор 1.3.1
3.23	Эксплуатация информационно- телекоммуникационных систем и средств автоматизации	КФ	Бюджет Санкт-Петербурга	60 764,6	60 698,2	63 059,4	65 632,2	68 257,5	70 987,8	389 399,7	Индикатор 1.3.1 Индикатор 1.3.2
3.24	Развитие Автоматизированной информационной системы бюджетного процесса – Электронного казначейства (АИС БП-ЭК)	КФ	Бюджет Санкт-Петербурга	76 188,5	87 504,6	88 401,8	92 008,1	95 688,4	99 515,9	539 307,3	Индикатор 1.3.1
		КИС	Бюджет Санкт-Петербурга	21 777,1	10 817,3	11 238,1	11 696,7	12 164,6	12 651,2	80 345,0	Индикатор 1.3.1
3.25	Развитие и сопровождение государственной информационной системы Санкт-Петербурга «Единая карта петербуржца»	КЭПСИ	Бюджет Санкт-Петербурга	276 333,0	291 222,6	47 220,5	49 147,1	51 113,0	53 157,5	768 193,7	Индикатор 1.3.1

1	2	3	4	5	6	7	8	9	10	11	12
3.26	Предоставление субсидии на увеличение уставного фонда Санкт-Петербургского государственного унитарного предприятия «Санкт-Петербургский информационно-аналитический центр» в целях обеспечения приобретения технических и программных средств распределенного регионального центра обработки данных ИОГВ	КИС	Бюджет Санкт-Петербурга	-	1 218 185,7	-	-	-	-	1 218 185,7	Индикатор 1.3.3
4. Повышение открытости государственного управления											
4.1	Размещение информации о деятельности Губернатора Санкт-Петербурга и Правительства Санкт-Петербурга в сети «Интернет»	АГ	Бюджет Санкт-Петербурга	0,0	0,0	0,0	0,0	0,0	0,0	0,0	Индикатор 1.4.1
4.2	Размещение информации о деятельности ИОГВ в сети «Интернет»	ИОГВ	Бюджет Санкт-Петербурга	0,0	0,0	0,0	0,0	0,0	0,0	0,0	Индикатор 1.4.1
4.3	Контроль за обеспечением доступа к информации о деятельности Губернатора Санкт-Петербурга, Правительства Санкт-Петербурга, иных ИОГВ	АГ, КИС	Бюджет Санкт-Петербурга	0,0	0,0	0,0	0,0	0,0	0,0	0,0	Индикатор 1.4.1
4.4	Организация технического обеспечения представления Губернатора Санкт-Петербурга, Правительства Санкт-Петербурга и ИОГВ в сети «Интернет»	КИС	Бюджет Санкт-Петербурга	30 054,1	30 054,1	31 256,3	32 506,4	33 806,7	35 159,0	192 836,6	Индикатор 1.4.1

1	2	3	4	5	6	7	8	9	10	11	12
4.5	Издание и распространение специализированного издания «Информационный бюллетень Администрации Санкт-Петербурга»	КПВСМИ	Бюджет Санкт-Петербурга	2 000,0	2 000,0	2 000,0	2 097,8	2 181,7	2 269,0	12 548,5	Целевой показатель 1
4.6	Обеспечение эксплуатации и обслуживания автоматизированной информационной системы «Интернет/интранет сайта Комитета финансов Санкт-Петербурга»	КФ	Бюджет Санкт-Петербурга	5 042,6	5 500,0	5 714,0	5 947,1	6 185,0	6 432,4	34 821,1	Целевой показатель 1
ВСЕГО процессная часть подпрограммы				10 622 989,0	10 557 236,1	9 262 583,9	11 408 693,1	11 594 642,3	12 398 636,3	65844780,7	x
ВСЕГО финансирование подпрограммы				12 867 228,8	12 887 620,8	11 437 146,6	12 053 829,9	12 460 216,5	12 958 537,4	74664580,0	



Приложение № 6
к постановлению
Правительства Санкт-Петербурга
от 02.04.2020 № 178

3.5. Механизм реализации мероприятий подпрограммы 1

1. Реализация мероприятий, предусмотренных в пункте 1.1.1 проектной части и пунктах 1.4, 3.8, 3.9, 3.11, 3.17, 3.19, 3.21 – 3.25 и 4.5 процессной части подраздела 3.4 раздела 3 государственной программы (далее – подраздел 3.4), осуществляется путем закупки товаров, работ, услуг для обеспечения государственных нужд (далее – путем закупки) в соответствии с требованиями Закона о контрактной системе.

2. Реализация мероприятий, предусмотренных в пунктах 1.1.2 и 2.1 – 2.4 проектной части подраздела 3.4, осуществляется КС и КИС путем закупок в соответствии с Законом о контрактной системе на основании решения о бюджетных инвестициях в объекты государственной собственности Санкт-Петербурга, содержащегося в пункте 1-1 настоящего постановления, принятого в соответствии с порядком, установленным постановлением Правительства Санкт-Петербурга от 20.10.2010 № 1435 «Об организации деятельности исполнительных органов государственной власти Санкт-Петербурга по подготовке и реализации бюджетных инвестиций в объекты государственной собственности Санкт-Петербурга, а также решений о бюджетных инвестициях в объекты государственной собственности Санкт-Петербурга, решений о предоставлении субсидий на осуществление капитальных вложений в объекты капитального строительства государственной собственности Санкт-Петербурга и порядке формирования и реализации адресной инвестиционной программы».

Реализация мероприятий, предусмотренных в пунктах 1.1.2 и 2.4 проектной части подраздела 3.4, осуществляется также с учетом Положения об организации деятельности исполнительных органов государственной власти Санкт-Петербурга по развитию, подключению и эксплуатации Единой мультисервисной телекоммуникационной сети исполнительных органов государственной власти Санкт-Петербурга, утвержденного постановлением Правительства Санкт-Петербурга от 01.07.2011 № 884 «Об организации деятельности исполнительных органов государственной власти Санкт-Петербурга по развитию, подключению и эксплуатации Единой мультисервисной телекоммуникационной сети исполнительных органов государственной власти Санкт-Петербурга и создании государственной информационной системы Санкт-Петербурга «Учет ресурсов Единой мультисервисной телекоммуникационной сети исполнительных органов государственной власти Санкт-Петербурга».

3. Реализация мероприятия, предусмотренного в пункте 1.2.1 проектной части и пункте 3.10 процессной части подраздела 3.4, осуществляется путем закупки в соответствии с пунктами 24 и 32 приложения № 1 к постановлению Правительства Санкт-Петербурга от 30.12.2013 № 1095 «О системе закупок товаров, работ, услуг для обеспечения нужд Санкт-Петербурга» (далее – постановление № 1095).

4. Реализация мероприятия, предусмотренного в пункте 1.3.1 проектной части и пункте 2.2 процессной части подраздела 3.4, путем закупки в целях мониторинга показателя, предусмотренного в подпункте «а» пункта 1 Указа Президента Российской Федерации от 07.05.2012 № 601 «Об основных направлениях совершенствования системы государственного управления».

5. Реализация мероприятия, предусмотренного в пунктах 1.3.2, 1.3.3, 1.3.6, 1.4.1 и 1.4.2 проектной части и пунктах 3.1 и 3.2 процессной части подраздела 3.4, осуществляется путем закупки в соответствии с пунктом 40 приложения № 1 к постановлению № 1095.

В 2019 году реализация мероприятия, указанного в пункте 1.3.2 проектной части подраздела 3.4, осуществляется за счет средств бюджета Санкт-Петербурга, предусмотренных на текущее содержание КИС.

6. Реализация мероприятия, предусмотренного в пунктах 1.3.4 и 1.3.5 проектной части и пунктах 3.3 и 3.4 процессной части подраздела 3.4, осуществляется путем закупки в соответствии с пунктом 30 приложения № 1 к постановлению № 1095.

В 2019 году реализация мероприятия, указанного в пункте 1.3.4 проектной части подраздела 3.4, осуществляется за счет средств бюджета Санкт-Петербурга, предусмотренных на текущее содержание КИС.

7. Реализация мероприятия, предусмотренного в пункте 1.1 процессной части подраздела 3.4, осуществляется путем закупки в соответствии с пунктами 1 – 13, 17 – 23 и 27 приложения № 1 к постановлению № 1095, в том числе на оснащение структурных подразделений ГКУ «МФЦ».

8. Реализация мероприятия, предусмотренного в пункте 1.2 процессной части подраздела 3.4, осуществляется путем закупки в соответствии с пунктами 13-1, 13-2, 28 и 31 приложения № 1 к постановлению № 1095.

9. Реализация мероприятия, предусмотренного в пункте 1.3 процессной части подраздела 3.4, осуществляется путем закупки в соответствии с Законом о контрактной системе и пунктами 15, 16, 33 - 36, 38 и 39 приложения № 1 к постановлению № 1095.

10. Реализация мероприятия, предусмотренного в пункте 1.5 процессной части подраздела 3.4, осуществляется путем предоставления субсидий на иные цели государственным образовательным учреждениям Санкт-Петербурга, подведомственным соответственно КО и АР, для осуществления закупки товаров, работ, услуг в сфере информационных технологий в соответствии с постановлением Правительства Санкт-Петербурга от 29.12.2016 № 1271 «О порядке предоставления субсидий из бюджета Санкт-Петербурга государственным бюджетным и автономным учреждениям Санкт-Петербурга».

11. Реализация мероприятия, предусмотренного в пункте 2.1 процессной части подраздела 3.4, осуществляется в порядке, предусмотренном постановлением Правительства Санкт-Петербурга от 25.07.2011 № 1037 «О Порядке разработки и утверждения исполнительными органами государственной власти Санкт-Петербурга административных регламентов предоставления государственных услуг (исполнения государственных функций)».

12. Реализация мероприятий, предусмотренных в пунктах 2.3, 3.13, 3.14 и 3.16 подраздела 3.4, осуществляется путем выделения в соответствии со статьей 161 Бюджетного кодекса Российской Федерации бюджетных ассигнований на обеспечение выполнения функций ГКУ «МФЦ», Санкт-Петербургского государственного казенного учреждения «Городской мониторинговый центр» и Санкт-Петербургского государственного казенного учреждения «Управление информационных технологий и связи» на основании бюджетной сметы, утвержденной КИС, и Санкт-Петербургского государственного казенного учреждения «Санкт-Петербургский центр правового обеспечения» на основании бюджетной сметы, утвержденной АГ.

13. Реализация мероприятия, предусмотренного в пункте 3.5 процессной части подраздела 3.4, осуществляется КИС путем закупки в соответствии с утверждаемым КИС перечнем мероприятий.

14. Реализация мероприятий, предусмотренных в пунктах 3.6 и 3.20 процессной части подраздела 3.4, осуществляется путем закупки в отношении товаров, работ, услуг, не указанных в приложении № 1 к постановлению № 1095.

15. Реализация мероприятия, предусмотренного в пункте 3.7 процессной части подраздела 3.4, осуществляется путем закупки в соответствии с постановлением Правительства Санкт-Петербурга от 30.06.2010 № 874/ДСП «О Ситуационном центре Санкт-Петербурга».

16. В целях реализации мероприятия, предусмотренного в пункте 3.12 процессной части подраздела 3.4, исполнитель мероприятия утверждает на соответствующий финансовый год перечень мероприятий, направленных на научно-методическое обеспечение информатизации в Санкт-Петербурге. Реализация указанного мероприятия осуществляется путем закупки в соответствии с требованиями Закона о контрактной системе.

17. Реализация мероприятия, предусмотренного в пункте 3.15 процессной части подраздела 3.4, осуществляется путем закупки в целях реализации постановления Правительства Санкт-Петербурга от 23.06.2006 № 773 «Об удостоверяющем центре».

18. Реализация мероприятия, предусмотренного в пункте 3.18 процессной части подраздела 3.4, осуществляется КГФК путем закупки в соответствии с Законом о контрактной системе.

19. Реализация мероприятия, указанного в пункте 3.26 процессной части подраздела 3.4, осуществляется в соответствии с принимаемым Правительством Санкт-Петербурга нормативным правовым актом, устанавливающим порядок предоставления субсидии Санкт-Петербургскому государственному унитарному предприятию «Санкт-Петербургский информационно-аналитический центр» на увеличение уставного фонда.

20. Реализация мероприятия, предусмотренного в пункте 4.1 процессной части подраздела 3.4, осуществляется в соответствии с Положением об Администрации Губернатора Санкт-Петербурга, утвержденным постановлением Правительства Санкт-Петербурга от 18.11.2003 № 43 «Об Администрации Губернатора Санкт-Петербурга», путем размещения информации о деятельности Губернатора Санкт-Петербурга и Правительства Санкт-Петербурга на официальном сайте Администрации Губернатора Санкт-Петербурга в сети «Интернет».

21. Реализация мероприятий, предусмотренных в пунктах 4.2 и 4.3 процессной части подраздела 3.4, осуществляется в соответствии с постановлением Правительства Санкт-Петербурга от 29.06.2011 № 864 «О мерах по реализации Закона Санкт-Петербурга «Об обеспечении доступа к информации о деятельности государственных органов Санкт-Петербурга».

22. Реализация мероприятия, предусмотренного в пункте 4.4 процессной части подраздела 3.4, осуществляется путем закупки в целях реализации пункта 3.2 постановления Правительства Санкт-Петербурга от 08.08.2011 № 1136 «О государственной информационной системе Санкт-Петербурга «Единая система информационных ресурсов официальных сайтов исполнительных органов государственной власти Санкт-Петербурга и государственных учреждений Санкт-Петербурга».

23. Реализация мероприятия, предусмотренного в пункте 4.6 процессной части подраздела 3.4, осуществляется в соответствии с пунктом 3.61-30 Положения о Комитете финансов Санкт-Петербурга, утвержденного постановлением Правительства Санкт-Петербурга от 05.05.2004 № 721 «О Комитете финансов Санкт-Петербурга», путем закупки на основании пункта 4 приложения № 2 к постановлению № 1095.

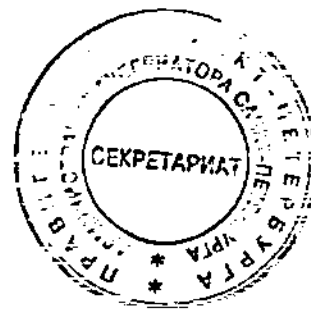


Приложение № 7
к постановлению
Правительства Санкт-Петербурга
от 02.04.2020 № 178

4.1. Паспорт подпрограммы 2

4.1.1	Исполнители подпрограммы 2 (соисполнители государственной программы и (или) ответственный исполнитель государственной программы)	КГЗ
4.1.2	Участники государственной программы (в части реализации подпрограммы 2)	-
4.1.3	Цели подпрограммы 2	Повышение эффективности и результативности осуществления закупок товаров, работ и услуг, обеспечение гласности и прозрачности закупок, предотвращение коррупции в сфере закупок в Санкт-Петербурге
4.1.4	Задачи подпрограммы 2	Осуществление закупок в Санкт-Петербурге на профессиональной основе с привлечением квалифицированных специалистов, обладающих теоретическими знаниями и навыками в сфере закупок; обеспечение бесперебойной работы и развития АИС ГЗ; обеспечение заказчиков Санкт-Петербурга достоверной информацией о ценах на товары, работы, услуги в Санкт-Петербурге; обеспечение единого подхода в применении законодательства в сфере закупок
4.1.5	Региональные проекты, реализуемые в рамках подпрограммы 2	-

4.1.6	Общий объем финансирования подпрограммы 2 по источникам финансирования с указанием объемов финансирования, предусмотренных на реализацию региональных проектов, в том числе по годам реализации	<p>Бюджет Санкт-Петербурга, тыс. руб.:</p> <p>2019 год – 220 091,7; 2020 год – 224 105,4; 2021 год – 233 069,6; 2022 год – 242 380,2; 2023 год – 252 075,4; 2024 год – 262 158,4. Итого – 1 433 880,7</p>
4.1.7	Ожидаемые результаты реализации подпрограммы 2	<p>Повышение эффективности работы заказчиков Санкт-Петербурга; вывод на новый качественный уровень осуществления закупок в Санкт-Петербурге; обеспечение открытости и доступности закупок в Санкт-Петербурге; для закупок товаров, работ, услуг для обеспечения нужд Санкт-Петербурга, осуществленных конкурентными способами, в общей сумме осуществленных закупок – 80 процентов</p>




Приложение № 8
к постановлению
Правительства Санкт-Петербурга
от 02.04.2020 № 178

4.4. Перечень мероприятий подпрограммы 2

Процессная часть

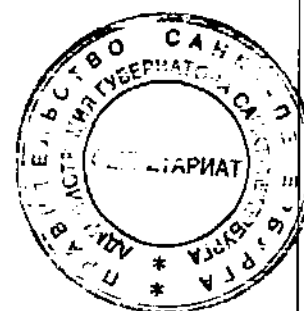
№ п/п	Наименование мероприятия	Исполнитель, участник	Источник финансирования	Срок реализации и объем финансирования по годам, тыс.руб.						ИТОГО	Наименование целевого показателя, индикатора, на достижение которых оказывает влияние реализация мероприятия
				2019 г.	2020 г.	2021 г.	2022 г.	2023 г.	2024 г.		
1	2	3	4	5	6	7	8	9	10	11	12
1	Обеспечение проведения профессиональной переподготовки, повышения квалификации должностных лиц, занятых в сфере закупок для обеспечения нужд Санкт-Петербурга, за исключением государственных гражданских служащих Санкт-Петербурга	КГЗ	Бюджет Санкт-Петербурга	1 500,0	1 416,7	1 471,8	1 531,8	1 593,1	1 656,8	9 170,2	Индикатор 2.2
2	Предоставление субсидии Санкт-Петербургскому государственному бюджетному учреждению «Центр мониторинга и экспертизы цен» на финансовое обеспечение выполнения государственного задания	КГЗ	Бюджет Санкт-Петербурга	101 378,2	103 771,5	107 500,7	111 873,6	116 348,5	121 002,4	661 874,9	Индикатор 2.3 Индикатор 2.4
3	Предоставление субсидии Санкт-Петербургскому государственному бюджетному учреждению «Информационно-методический центр» на финансовое обеспечение выполнения государственного задания	КГЗ	Бюджет Санкт-Петербурга	117 213,5	118 917,2	124 097,1	128 974,8	134 133,8	139 499,2	762 835,6	Индикатор 2.1 Индикатор 2.3

1	2	3	4	5	6	7	8	9	10	11	12
4	Утверждение нормативов, предназначенных для определения сметной стоимости строительства, реконструкции, реставрации, ремонта, эксплуатации и содержания объектов в Санкт-Петербурге (территориальные сметные нормативы), индексов пересчета сметной стоимости строительства, реконструкции, реставрации, ремонта, содержания и эксплуатации объектов городского хозяйства, осуществляемых за счет средств бюджета Санкт-Петербурга	КГЗ	Бюджет Санкт-Петербурга	0,0	0,0	0,0	0,0	0,0	0,0	0,0	Индикатор 2.4
5	Обеспечение организации и осуществления мониторинга закупок товаров, работ, услуг в порядке, установленном Правительством Санкт-Петербурга	КГЗ	Бюджет Санкт-Петербурга	0,0	0,0	0,0	0,0	0,0	0,0	0,0	Индикатор 2.1
6	Обеспечение эксплуатации АИС ГЗ	КГЗ	Бюджет Санкт-Петербурга	0,0	0,0	0,0	0,0	0,0	0,0	0,0	Индикатор 2.1
7	Создание условий, направленных на реализацию в Санкт-Петербурге Федерального закона «О контрактной системе в сфере закупок товаров, работ, услуг для обеспечения государственных и муниципальных нужд»	КГЗ	Бюджет Санкт-Петербурга	0,0	0,0	0,0	0,0	0,0	0,0	0,0	Индикатор 2.2
8	Рассмотрение документации о закупках на предмет соответствия требованиям законодательства в сфере осуществления закупок, в том числе недопущения включения в документацию о закупках требований, приводящих к ограничению конкуренции при осуществлении закупок, и организация проведения торгов	КГЗ	Бюджет Санкт-Петербурга	0,0	0,0	0,0	0,0	0,0	0,0	0,0	Индикатор 2.2 Индикатор 2.3
ВСЕГО процессная часть подпрограммы				220 091,7	224 105,4	233 069,6	242 380,2	252 075,4	262 158,4	1 433 880,7	
ВСЕГО финансирование подпрограммы				220 091,7	224 105,4	233 069,6	242 380,2	252 075,4	262 158,4	1 433 880,7	

Приложение № 9
к постановлению
Правительства Санкт-Петербурга
от 02.04.2020 № 178

5.1. Паспорт подпрограммы 3

5.1.1	Исполнители подпрограммы 3 (соисполнители государственной программы и (или) ответственный исполнитель государственной программы)	АГ (КГСКП)
5.1.2	Участники государственной программы (в части реализации подпрограммы 3)	-
5.1.3	Цели подпрограммы 3	Повышение качества управленческих кадров
5.1.4	Задачи подпрограммы 3	Совершенствование системы организации профессионального развития государственных гражданских служащих, замещающих должности государственной гражданской службы Санкт-Петербурга в ИОГВ; повышение эффективности подготовки резерва управленческих кадров в Санкт-Петербурге (далее – резерв управленческих кадров); повышение эффективности мероприятий по реализации Государственного плана подготовки управленческих кадров
5.1.5	Региональные проекты, реализуемые в рамках подпрограммы 3	-
5.1.6	Общий объем финансирования подпрограммы 3 по источникам финансирования с указанием объемов финансирования, предусмотренных на реализацию региональных проектов, в том числе по годам реализации	<p>Бюджет Санкт-Петербурга, тыс. руб.:</p> <p>2019 год – 128 543,7;</p> <p>2020 год – 133 886,9;</p> <p>2021 год – 138 869,5;</p> <p>2022 год – 144 004,1;</p> <p>2023 год – 143 700,6;</p> <p>2024 год – 149 448,6 тыс. руб.</p> <p>Федеральный бюджет, тыс. руб.:</p> <p>2019 год – 2076,6;</p> <p>2020 год – 2076,6;</p> <p>2021 год – 2076,6;</p> <p>2022 год – 2156,50.</p> <p>Итого – 846 839,70 тыс. руб.</p>
5.1.7	Ожидаемые результаты реализации подпрограммы 3	Совершенствование существующей модели организации подготовки управленческих кадров; повышение качества кадрового потенциала сферы управления в интересах эффективного решения задач социально-экономического развития Санкт-Петербурга; доля лиц, ежегодно участвующих в мероприятиях по профессиональному развитию, – 58,5 процента



Приложение № 10
к постановлению
Правительства Санкт-Петербурга
от 02.04.2020 № 178

5.4. Перечень мероприятий подпрограммы 3

Процессная часть

№ п/п	Наименование мероприятия	Исполнитель, участник	Источник финансирования	Срок реализации и объем финансирования по годам, тыс.руб.						ИТОГО	Наименование целевого показателя, индикатора, на достижение которых оказывает влияние реализация мероприятия
				2019 г.	2020 г.	2021 г.	2022 г.	2023 г.	2024 г.		
1	2	3	4	5	6	7	8	9	10	11	12
1	Совершенствование правовых основ системы организации профессионального развития государственных гражданских служащих ИОГВ	АГ	Бюджет Санкт-Петербурга	0,0	0,0	0,0	0,0	0,0	0,0	0,0	Индикатор 3.1 Индикатор 3.2
2	Совершенствование организационных механизмов планирования профессионального развития государственных гражданских служащих ИОГВ	АГ	Бюджет Санкт-Петербурга	0,0	0,0	0,0	0,0	0,0	0,0	0,0	Индикатор 3.1 Индикатор 3.2
3	Развитие механизмов партнерства ИОГВ с образовательными организациями по вопросам организации подготовки управленческих кадров	АГ	Бюджет Санкт-Петербурга	0,0	0,0	0,0	0,0	0,0	0,0	0,0	Индикатор 3.7 Индикатор 3.8
4	Проведение мониторинга текущих и перспективных потребностей сферы государственного управления, реального сектора экономики в управленческих кадрах и организация подготовки управленческих кадров в соответствии с указанными потребностями	АГ	Бюджет Санкт-Петербурга	0,0	0,0	0,0	0,0	0,0	0,0	0,0	Индикатор 3.7 Индикатор 3.8

1	2	3	4	5	6	7	8	9	10	11	12
5	Реализация мероприятий Государственного плана подготовки управленческих кадров	АГ	Бюджет Санкт-Петербурга	6 102,6	5 910,3	5 910,3	5 830,4	-	-	23 753,6	Индикатор 3.6 Индикатор 3.7
		АГ	Федеральный бюджет	2 076,6	2 076,6	2 076,6	2 156,5	-	-	8 386,3	
6	Предоставление субсидии Санкт-Петербургскому государственному бюджетному образовательному учреждению дополнительного профессионального образования «Санкт-Петербургский межрегиональный ресурсный центр» на финансовое обеспечение выполнения государственного задания	АГ	Бюджет Санкт-Петербурга	121 691,9	125 778,6	130 761,2	135 975,7	141 414,7	147 071,3	802 693,4	Индикатор 3.1 Индикатор 3.2 Индикатор 3.3 Индикатор 3.4 Индикатор 3.5 Индикатор 3.9
7	Научно-методическое, учебно-методическое и информационно-аналитическое обеспечение дополнительного профессионального образования государственных гражданских служащих	АГ	Бюджет Санкт-Петербурга	749,2	-	-	-	-	-	749,2	-
8	Реализация иных мероприятий по профессиональному развитию гражданских служащих ИОГВ	АГ	Бюджет Санкт-Петербурга	-	2 198,0	2 198,0	2 198,0	2 285,9	2 377,3	11 257,2	Индикатор 3.2
ВСЕГО процессная часть подпрограммы				130 620,3	135 963,5	140 946,1	146 160,6	143 700,6	149 448,6	846 839,7	х
ВСЕГО финансирование подпрограммы				130 620,3	135 963,5	140 946,1	146 160,6	143 700,6	149 448,6	846 839,7	х

