



РЕГИОНАЛЬНАЯ СЛУЖБА ПО ТАРИФАМ И ЦЕНООБРАЗОВАНИЮ ЗАБАЙКАЛЬСКОГО КРАЯ

ПРИКАЗ

2 декабря 2025 года

№ 355-НПА

г. Чита

Об утверждении производственной программы и установлении тарифов на транспортировку воды для ООО «Водопровод Краснокаменска», осуществляющего на территории Краснокаменского муниципального округа Забайкальского края (город Краснокаменск) деятельность в сфере водоснабжения, на 2025-2042 годы

В соответствии с Федеральным законом от 7 декабря 2011 года № 416-ФЗ «О водоснабжении и водоотведении», постановлением Правительства Российской Федерации от 13 мая 2013 года № 406 «О государственном регулировании тарифов в сфере водоснабжения и водоотведения», постановлением Правительства Российской Федерации от 29 июля 2013 года № 641 «Об инвестиционных и производственных программах организаций, осуществляющих деятельность в сфере водоснабжения и водоотведения», Положением о Региональной службе по тарифам и ценообразованию Забайкальского края, утвержденным постановлением Правительства Забайкальского края от 16 мая 2017 года № 196, на основании заключений и решений Правления Региональной службы по тарифам и ценообразованию Забайкальского края **п р и к а з ы в а ю**:

1. Утвердить производственную программу ООО «Водопровод Краснокаменска», осуществляющего на территории Краснокаменского муниципального округа Забайкальского края (город Краснокаменск) деятельность в сфере водоснабжения, на 2025-2042 годы согласно приложению № 1 к настоящему приказу.

2. Установить тарифы на транспортировку воды для ООО «Водопровод Краснокаменска», осуществляющего на территории Краснокаменского муниципального округа Забайкальского края (город Краснокаменск) деятельность в сфере водоснабжения, на 2025-2042 годы с календарной разбивкой согласно приложению № 2 к настоящему приказу.

3. Установить долгосрочные параметры регулирования для формирования тарифов на водоснабжение для ООО «Водопровод Краснокаменска», осуществляющего на территории Краснокаменского

муниципального округа Забайкальского края (город Краснокаменск) деятельность в сфере водоснабжения, на 2025-2042 годы согласно приложению № 3 к настоящему приказу.

4. Тарифы, установленные в пункте 2 настоящего приказа, действуют с момента вступления в силу настоящего приказа по 31 декабря 2042 года.


5. Настоящий приказ вступает в силу на следующий день после дня его официального опубликования и распространяет свое действие на правоотношения, возникшие с 27 августа 2025 года.

6. Опубликовать настоящий приказ на сайте в информационно-телекоммуникационной сети «Интернет», «Официальный интернет-портал правовой информации исполнительных органов Забайкальского края» (<http://право.зabayкальскийкрай.рф>).

И.о. руководителя Службы



Н.В. Колбанова



ПРИЛОЖЕНИЕ № 1

Приказу Региональной службы
по тарифам и ценообразованию
Забайкальского края
от 2 декабря 2025 года № 355-НПА

ПРОИЗВОДСТВЕННАЯ ПРОГРАММА

ООО «Водопровод Краснокаменска», осуществляющего на территории Краснокаменского муниципального округа
Забайкальского края (город Краснокаменск) деятельность в сфере водоснабжения, на 2025-2042 годы

1. Паспорт производственной программы:

Наименование уполномоченного органа, утвердившего производственную программу, его местонахождение: Региональная служба по тарифам и ценообразованию Забайкальского края, Горького ул., 43, г. Чита, Забайкальский край, 672000.

| № п/п | Наименование регулируемой организации | Местонахождение регулируемой организации | Период реализации производственной программы |
|-------|---------------------------------------|--|--|
| 1 | 2 | 3 | 4 |
| 1. | ООО «Водопровод Краснокаменска» | проспект Строителей, д.3, помещение 9, г. Краснокаменск, Краснокаменский муниципальный округ, Забайкальский край, 674673 | 2025-2042 годы |

2. Перечень плановых мероприятий по ремонту объектов централизованных систем водоснабжения, мероприятий, направленных на улучшение качества питьевой воды, качества горячей воды, мероприятий по энергосбережению и повышению энергетической эффективности, в том числе по снижению потерь воды при транспортировке:

| № п/п | Наименование мероприятия | Срок реализации мероприятия | Финансовые потребности на реализацию мероприятия, тыс. руб. |
|-------|---|-----------------------------|---|
| 1 | 2 | 3 | 4 |
| 1. | Мероприятия по ремонту объектов централизованных систем водоснабжения | | |
| 1.1. | планово-предупредительный ремонт* | 2025 год | 1 052,59 |
| 1.2. | планово-предупредительный ремонт* | 2026 год | 1 095,21 |
| 1.3. | планово-предупредительный ремонт* | 2027 год | 1 127,63 |
| 1.4. | планово-предупредительный ремонт* | 2028 год | 1 161,01 |
| 1.5. | планово-предупредительный ремонт* | 2029 год | 1 195,38 |
| 1.6. | планово-предупредительный ремонт* | 2030 год | 1 230,76 |

| № п/п | Наименование мероприятия | Срок реализации мероприятия | Финансовые потребности на реализацию мероприятия, тыс. руб. |
|-------|-----------------------------------|-----------------------------|---|
| 1 | 2 | 3 | 4 |
| 1.7. | планово-предупредительный ремонт* | 2031 год | 1 267,19 |
| 1.8. | планово-предупредительный ремонт* | 2032 год | 1 304,70 |
| 1.9. | планово-предупредительный ремонт* | 2033 год | 1 343,32 |
| 1.10. | планово-предупредительный ремонт* | 2034 год | 1 383,08 |
| 1.11. | планово-предупредительный ремонт* | 2035 год | 1 424,02 |
| 1.12. | планово-предупредительный ремонт* | 2036 год | 1 466,17 |
| 1.13. | планово-предупредительный ремонт* | 2037 год | 1 509,57 |
| 1.14. | планово-предупредительный ремонт* | 2038 год | 1 554,25 |
| 1.15. | планово-предупредительный ремонт* | 2039 год | 1 600,26 |
| 1.16. | планово-предупредительный ремонт* | 2040 год | 1 647,62 |
| 1.17. | планово-предупредительный ремонт* | 2041 год | 1 696,39 |
| 1.18. | планово-предупредительный ремонт* | 2042 год | 1 746,61 |

* В соответствии с Положением о проведении планово-предупредительного ремонта на предприятиях водопроводно-канализационного хозяйства, утвержденным Протоколом № 13-8 заседания Секции инженерного оборудования и инженерных сооружений Научно-технического Совета Госстроя РСФСР от 1 июня 1989 года и Управлением жилищно-гражданского строительства Госстроя УССР от 21 сентября 1989 года

3. Планируемый объем транспортировки воды:

| № п/п | Показатели производственной деятельности | Ед. измерения | Величина показателей | | | | | |
|-------|--|---------------|----------------------|-----------|-----------|-----------|-----------|----------------|
| | | | 2024 год | 2025 год | 2026 год | 2027 год | 2028 год | 2029-2042 годы |
| 1 | 2 | 3 | 4 | 5 | 6 | 7 | 8 | 9 |
| 1. | Транспортировка воды | тыс. куб. м | 12 511,89 | 12 511,89 | 12 511,89 | 12 511,89 | 12 511,89 | 12 511,89 |
| 1.1. | от прочих потребителей | тыс. куб. м | 12 511,89 | 12 511,89 | 12 511,89 | 12 511,89 | 12 511,89 | 12 511,89 |

4. Объем финансовых потребностей, необходимых для реализации производственной программы:

| № п/п | Наименование регулируемой организации | Ед. измерения | Год | Величина показателя |
|-------|---------------------------------------|---------------|----------|---------------------|
| 1 | 2 | 3 | 4 | 5 |
| 1. | ООО «Водопровод Краснокаменска» | тыс. руб. | 2025 год | 26 575,73 |
| | | | 2026 год | 218 580,27 |
| | | | 2027 год | 251 207,45 |

| № п/п | Наименование регулируемой организации | Ед. измерения | Год | Величина показателя |
|----------|---------------------------------------|---------------|----------|---------------------|
| 1 | 2 | 3 | 4 | 5 |
| 1. | ООО «Водопровод Краснокаменска» | тыс. руб. | 2028 год | 951 688,19 |
| | | | 2029 год | 952 557,25 |
| | | | 2030 год | 953 452,17 |
| | | | 2031 год | 954 373,72 |
| | | | 2032 год | 955 322,68 |
| | | | 2033 год | 956 299,88 |
| | | | 2034 год | 957 306,15 |
| | | | 2035 год | 958 342,36 |
| | | | 2036 год | 959 409,41 |
| | | | 2037 год | 960 508,20 |
| | | | 2038 год | 39 353,99 |
| | | | 2039 год | 40 519,15 |
| | | | 2040 год | 41 718,99 |
| 2041 год | 42 954,52 | | | |
| 2042 год | 44 226,83 | | | |

5. График реализации мероприятий производственной программы:

| № п/п | Наименование мероприятия | Срок реализации | Год | Объем финансовых потребностей по годам, тыс. руб. |
|-------|---|-----------------|----------|---|
| 1 | 2 | 3 | 4 | 5 |
| 1. | Мероприятия по ремонту объектов централизованных систем водоснабжения | | | |
| 1.1. | планово-предупредительный ремонт | в течении года | 2025 год | 1 052,59 |
| 1.2. | планово-предупредительный ремонт | в течении года | 2026 год | 1 095,21 |
| 1.3. | планово-предупредительный ремонт | в течении года | 2027 год | 1 127,63 |
| 1.4. | планово-предупредительный ремонт | в течении года | 2028 год | 1 161,01 |
| 1.5. | планово-предупредительный ремонт | в течении года | 2029 год | 1 195,38 |
| 1.6. | планово-предупредительный ремонт | в течении года | 2030 год | 1 230,76 |
| 1.7. | планово-предупредительный ремонт | в течении года | 2031 год | 1 267,19 |
| 1.8. | планово-предупредительный ремонт | в течении года | 2032 год | 1 304,70 |
| 1.9. | планово-предупредительный ремонт | в течении года | 2033 год | 1 343,32 |

| № п/п | Наименование мероприятия | Срок реализации | Год | Объем финансовых потребностей по годам, тыс. руб. |
|-------|----------------------------------|-----------------|----------|---|
| 1 | 2 | 3 | 4 | 5 |
| 1.10. | планово-предупредительный ремонт | в течении года | 2034 год | 1 383,08 |
| 1.11. | планово-предупредительный ремонт | в течении года | 2035 год | 1 424,02 |
| 1.12. | планово-предупредительный ремонт | в течении года | 2036 год | 1 466,17 |
| 1.13. | планово-предупредительный ремонт | в течении года | 2037 год | 1 509,57 |
| 1.14. | планово-предупредительный ремонт | в течении года | 2038 год | 1 554,25 |
| 1.15. | планово-предупредительный ремонт | в течении года | 2039 год | 1 600,26 |
| 1.16. | планово-предупредительный ремонт | в течении года | 2040 год | 1 647,62 |
| 1.17. | планово-предупредительный ремонт | в течении года | 2041 год | 1 696,39 |
| 1.18. | планово-предупредительный ремонт | в течении года | 2042 год | 1 746,61 |

6. Плановые значения показателей надежности, качества и энергетической эффективности объектов централизованных систем водоснабжения: не представлены.


7. Расчет эффективности производственной программы:

| № п/п | Наименование показателей | Ед. измерения | Год | Индекс эффективности |
|-------|--|---------------|----------|----------------------|
| 1 | 2 | 3 | 4 | 5 |
| 1. | Расходы на реализацию производственной программы в течение срока ее действия | | | |
| 1.1. | объем финансовых потребностей, необходимых для реализации производственной программы | тыс.руб. | 2025 год | - |
| | | тыс.руб. | 2026 год | 8,22 |
| | | тыс.руб. | 2027 год | 1,15 |
| | | тыс.руб. | 2028 год | 3,79 |
| | | тыс.руб. | 2029 год | 1,00 |
| | | тыс.руб. | 2030 год | 1,00 |
| | | тыс.руб. | 2031 год | 1,00 |
| | | тыс.руб. | 2032 год | 1,00 |
| | | тыс.руб. | 2033 год | 1,00 |
| | | тыс.руб. | 2034 год | 1,00 |
| | | тыс.руб. | 2035 год | 1,00 |
| | | тыс.руб. | 2036 год | 1,00 |
| | | тыс.руб. | 2037 год | 1,00 |
| | | тыс.руб. | 2038 год | 0,04 |

| № п/п | Наименование показателей | Ед. измерения | Год | Индекс эффективности |
|-------|--|---------------|----------|----------------------|
| 1 | 2 | 3 | 4 | 5 |
| 1.1. | объем финансовых потребностей, необходимых для реализации производственной программы | тыс.руб. | 2039 год | 1,03 |
| | | тыс.руб. | 2040 год | 1,03 |
| | | тыс.руб. | 2041 год | 1,03 |
| | | тыс.руб. | 2042 год | 1,03 |

8. Отчет об исполнении производственной программы за истекший период регулирования: не представлен.

9. Мероприятия, направленные на повышение качества обслуживания абонентов: не предусмотрены.



ПРИЛОЖЕНИЕ № 2

к приказу Региональной службы
по тарифам и ценообразованию
Забайкальского края
от 2 декабря 2025 года № 355-НПА

ТАРИФЫ*

на транспортировку воды для ООО «Водопровод Краснокаменска», осуществляющего на территории Краснокаменского муниципального округа Забайкальского края (город Краснокаменск) деятельность в сфере водоснабжения,
на 2025-2042 годы


| № п/п | Наименование регулируемой организации | Группа потребителей | Период | Тарифы, руб./куб. м. |
|-------|---------------------------------------|---------------------|--|----------------------|
| 1 | 2 | 3 | 4 | 5 |
| 1. | ООО «Водопровод Краснокаменска» | Прочие потребители | с момента вступления в силу приказа*** по 31.12.2025 | 2,12 |
| | | | 01.01.2026 30.06.2026 | 2,12 |
| | | | 01.07.2026 31.12.2026 | 32,82 |
| | | | 01.01.2027 30.06.2027 | 20,08 |
| | | | 01.07.2027 31.12.2027 | 20,08 |
| | | | 01.01.2028 30.06.2028 | 20,08 |
| | | | 01.07.2028 31.12.2028 | 132,05 |
| | | | 01.01.2029 30.06.2029 | 76,13 |
| | | | 01.07.2029 31.12.2029 | 76,13 |

| № п/п | Наименование регулируемой организации | Группа потребителей | Период | Тарифы, руб./куб. м. |
|----------|---------------------------------------|---------------------|--------------------------|----------------------|
| 1 | 2 | 3 | 4 | 5 |
| 1. | ООО «Водопровод Краснокаменска» | Прочие потребители | 01.01.2030 30.06.2030 | 76,13 |
| | | | 01.07.2030 31.12.2030 | 76,28 |
| | | | 01.01.2031 30.06.2031 | 76,28 |
| | | | 01.07.2031 31.12.2031 | 76,28 |
| | | | 01.01.2032 30.06.2032 | 76,28 |
| | | | 01.07.2032 31.12.2032 | 76,43 |
| | | | 01.01.2033 30.06.2033 | 76,43 |
| | | | 01.07.2033 31.12.2033 | 76,44 |
| | | | 01.01.2034 30.06.2034 | 76,43 |
| | | | 01.07.2034 31.12.2034 | 76,43 |
| | | | 01.01.2035 30.06.2035 | 76,43 |
| | | | 01.07.2035 31.12.2035 | 76,76 |
| | | | 01.01.2036 30.06.2036 | 76,68 |
| | | | 01.07.2036 31.12.2036 | 76,68 |
| | | | 01.01.2037 30.06.2037 | 76,68 |
| | | | 01.07.2037 31.12.2037 | 76,86 |
| | | | 01.01.2038 30.06.2038 | 3,15 |

| № п/п | Наименование регулируемой организации | Группа потребителей | Период | Тарифы, руб./куб. м. |
|----------|---------------------------------------|---------------------|--------------------------|----------------------|
| 1 | 2 | 3 | 4 | 5 |
| 1. | ООО «Водопровод Краснокаменска» | Прочие потребители | 01.07.2038 31.12.2038 | 3,15 |
| | | | 01.01.2039 30.06.2039 | 3,15 |
| | | | 01.07.2039 31.12.2039 | 3,33 |
| | | | 01.01.2040 30.06.2040 | 3,33 |
| | | | 01.07.2040 31.12.2040 | 3,34 |
| | | | 01.01.2041 30.06.2041 | 3,34 |
| | | | 01.07.2041 31.12.2041 | 3,53 |
| | | | 01.01.2042 30.06.2042 | 3,53 |
| | | | 01.07.2042 31.12.2042 | 3,54 |

* В тариф не включен налог на добавленную стоимость.

** Приказ Региональной службы по тарифам и ценообразованию Забайкальского края от декабря 2025 года № -НПА «Об утверждении производственной программы и установлении тарифов на транспортировку воды для ООО «Водопровод Краснокаменска», осуществляющего на территории Краснокаменского муниципального округа Забайкальского края (город Краснокаменск) деятельность в сфере водоснабжения, на 2025-2042 годы».



ПРИЛОЖЕНИЕ № 3

к приказу Региональной службы
по тарифам и ценообразованию
Забайкальского края
от 2 декабря 2025 года № 355-НПА

ДОЛГОСРОЧНЫЕ ПАРАМЕТРЫ РЕГУЛИРОВАНИЯ

для формирования тарифов на водоснабжение для ООО «Водопровод Краснокаменска», осуществляющего на территории Краснокаменского муниципального округа Забайкальского края (город Краснокаменск) деятельность в сфере водоснабжения с использованием метода индексации установленных тарифов на 2025-2042 годы

| № п/п | Наименование регулируемой организации | Период (год) | Базовый уровень операционных расходов, тыс. руб. | Индекс эффективности операционных расходов, % | Нормативный уровень прибыли, % | Показатели энергосбережения и энергетической эффективности* | | |
|-------|---------------------------------------|--------------|--|---|--------------------------------|---|--|---|
| | | | | | | доля потерь воды при транспортировке в общем объеме воды, % | удельный расход э/энергии, потребляемой в технологическом процессе подготовки питьевой воды, на единицу объема транспортируемой воды, кВт-ч/куб. м | удельный расход э/энергии, потребляемой в технологическом процессе транспортировки питьевой воды, на единицу объема транспортируемой воды, кВт-ч/куб. м |
| 1 | 2 | 3 | 4 | 5 | 6 | 7 | 8 | 9 |
| 1. | ООО «Водопровод Краснокаменска» | 2025 | 24 647,07 | - | 0,00 | 0,00 | - | - |
| | | 2026 | - | 1,0 | 71,51 | 0,00 | - | - |
| | | 2027 | - | 1,0 | 75,58 | 0,00 | - | - |
| | | 2028 | - | 1,0 | 76,77 | 0,00 | - | - |
| | | 2029 | - | 1,0 | 76,71 | 0,00 | - | - |
| | | 2030 | - | 1,0 | 76,63 | 0,00 | - | - |
| | | 2031 | - | 1,0 | 76,56 | 0,00 | - | - |
| | | 2032 | - | 1,0 | 76,49 | 0,00 | - | - |
| | | 2033 | - | 1,0 | 76,41 | 0,00 | - | - |

| № п/п | Наименование регулируемой организации | Период (год) | Базовый уровень операционных расходов, тыс. руб. | Индекс эффективности операционных расходов, % | Нормативный уровень прибыли, % | Показатели энергосбережения и энергетической эффективности* | | |
|----------|--|-----------------|--|---|---|--|---|--|
| | | | | | | доля потерь воды при транспорти- ровке в общем объеме воды, % | удельный расход э/энергии, потребляемой в технологическом процессе подготовки питьевой воды, на единицу объема транспортируемой воды, кВт-ч/куб. м | удельный расход э/энергии, потребляемой в технологическом процессе транспортировки питьевой воды, на единицу объема транспортируемой воды, кВт-ч/куб. м |
| 1 | 2 | 3 | 4 | 5 | 6 | 7 | 8 | 9 |
| 1. | ООО «Водопровод Краснокаменска» | 2034 | - | 1,0 | 76,33 | 0,00 | - | - |
| | | 2035 | - | 1,0 | 76,25 | 0,00 | - | - |
| | | 2036 | - | 1,0 | 76,16 | 0,00 | - | - |
| | | 2037 | - | 1,0 | 76,08 | 0,00 | - | - |
| | | 2038 | - | 1,0 | 0,00 | 0,00 | - | - |
| | | 2039 | - | 1,0 | 0,00 | 0,00 | - | - |
| | | 2040 | - | 1,0 | 0,00 | 0,00 | - | - |
| | | 2041 | - | 1,0 | 0,00 | 0,00 | - | - |
| | | 2042 | - | 1,0 | 0,00 | 0,00 | - | - |

* Фактические показатели энергосбережения и энергетической эффективности в 2025 году не представлялись.