

ГУБЕРНАТОР УЛЬЯНОВСКОЙ ОБЛАСТИ

У К А З

13 августа 2018 г.

№ 81

Экз. №

г. Ульяновск

Об утверждении Инструкции по делопроизводству в Правительстве Ульяновской области

В целях установления единого порядка ведения делопроизводства в Правительстве Ульяновской области, совершенствования системы документационного обеспечения п о с т а н о в л я ю:

1. Утвердить прилагаемую Инструкцию по делопроизводству в Правительстве Ульяновской области (далее – Инструкция).
2. Руководителям подразделений, образуемых в Правительстве Ульяновской области, обеспечить соблюдение Инструкции при организации и ведении делопроизводства и документооборота.
3. Установить, что методические разъяснения по порядку применения Инструкции осуществляет управление делопроизводства и работы с обращениями граждан и организаций администрации Губернатора Ульяновской области.

Губернатор области



С.И.Морозов

УТВЕРЖДЕНА

указом Губернатора
Ульяновской области
от 13 августа 2018 г. № 81

ИНСТРУКЦИЯ **по делопроизводству в Правительстве Ульяновской области**

1. Общие положения

1.1. Инструкция по делопроизводству в Правительстве Ульяновской области (далее – Инструкция) разработана в целях установления единых требований к подготовке, обработке, хранению и использованию образующихся в деятельности Правительства Ульяновской области документов, совершенствования делопроизводства и повышения его эффективности путём унификации состава и форм управленческих документов, технологий работы с ними.

1.2. Инструкция разработана в соответствии с законодательством Российской Федерации, законодательством Ульяновской области, положениями Государственной системы документационного обеспечения управления, Правилами делопроизводства в федеральных органах исполнительной власти, утверждёнными постановлением Правительства Российской Федерации от 15.06.2009 № 477, Методическими рекомендациями по разработке инструкции по делопроизводству в федеральных органах исполнительной власти, утверждёнными приказом Росархива от 23.12.2009 № 76, национальными стандартами Российской Федерации ГОСТ Р 7.0.97-2016 «Система стандартов по информации, библиотечному и издательскому делу. Организационно-распорядительная документация. Требования к оформлению документов», ГОСТ Р 7.0.8-2013 «Система стандартов по информации, библиотечному и издательскому делу. Делопроеизводство и архивное дело. Термины и определения», ГОСТ Р ИСО 15489-1 «Система стандартов по информации, библиотечному и издательскому делу. Управление документами. Общие требования», нормативными и методическими документами, регламентирующими ведение архивного дела, и с учётом особенностей документооборота в Правительстве Ульяновской области.

1.3. Положения Инструкции распространяются на организацию работы с документами независимо от вида носителя, в том числе с электронными документами, включая их подготовку, обработку, хранение и использование, осуществляемые с помощью информационных технологий. Система электронного документооборота (система автоматизированной обработки документов), применяемая в Правительстве Ульяновской области, должна обеспечивать выполнение требований Инструкции. Делопроеизводство

в Правительстве Ульяновской области ведётся с использованием системы электронного документооборота CompaуMedia (далее – СЭД).

1.4. Работа с секретными документами, шифротелеграммами, другими документами ограниченного доступа, а также обработка секретной и другой информации ограниченного доступа осуществляются в соответствии со специальными инструкциями.

Требования Инструкции распространяются на бухгалтерскую, научно-техническую и другую специальную документацию лишь в части общих принципов работы с документами, а также подготовки документов к передаче на архивное хранение.

1.5. Методическое руководство организацией делопроизводства, ведение и совершенствование делопроизводства на основе единой политики, использование современных информационных технологий в работе с документами, методическое руководство и контроль за соблюдением установленного порядка работы с документами в подразделениях, образуемых в Правительстве Ульяновской области (далее – подразделения), осуществляют департамент делопроизводства управления делопроизводства и работы с обращениями граждан и организаций администрации Губернатора Ульяновской области (далее – служба делопроизводства) и ответственные лица в подразделениях, на которые возложены функции организации и ведения делопроизводства (далее – ответственные за делопроизводство).

По вопросам организации делопроизводства служба делопроизводства взаимодействует с подразделениями, исполнительными органами государственной власти Ульяновской области (далее также – ИОГВ) и органами местного самоуправления муниципальных образований Ульяновской области.

1.6. Ответственность за организацию и состояние делопроизводства, соблюдение установленного Инструкцией порядка работы с документами в подразделениях возлагается на их руководителей.

Руководитель подразделения назначает ответственного (ответственных) за делопроизводство. Список ответственных за делопроизводство в подразделениях и их функциональные обязанности утверждаются правовым актом Правительства Ульяновской области.

1.7. Выполнение требований Инструкции обязательно для всех сотрудников Правительства Ульяновской области, а также сотрудников ИОГВ и организаций, подведомственных Правительству Ульяновской области или ИОГВ (далее – подведомственные организации), осуществляющих подготовку документов за подписью лиц, замещающих государственные должности Ульяновской области, указанные в пунктах 1, 3-5, 8, 9, 22-25 статьи 3 Закона Ульяновской области от 30.01.2006 № 06-ЗО «О государственных должностях Ульяновской области» (далее также – должностные лица Правительства Ульяновской области), помощников Губернатора Ульяновской области (далее – помощники), советников Губернатора Ульяновской области (далее – советники).

Руководители подразделений, ИОГВ и подведомственных организаций, осуществляющих подготовку документов за подписью должностных лиц Правительства Ульяновской области, в обязательном порядке должны ознакомить с Инструкцией вновь принятых на работу сотрудников под роспись.

1.8. Работать с документами вне служебных помещений запрещается.

1.9. Информация, содержащаяся в документах, может использоваться только в служебных целях и в соответствии с полномочиями лиц, работающих или знакомящихся с этой информацией.

С содержанием документов могут быть ознакомлены только лица, имеющие отношение к их исполнению. Информация, раскрывающая содержание указанных документов, не подлежит разглашению (распространению).

1.10. Взаимодействие с представителями средств массовой информации, передача им какой-либо служебной информации или документов, их копий осуществляются уполномоченным подразделением, в отдельных случаях — по согласованию с должностным лицом Правительства Ульяновской области, курирующим службу делопроизводства.

1.11. Перед уходом в отпуск или выездом в служебную командировку сотрудники подразделений обязаны передать находящиеся у них на исполнении (на контроле) документы по описи (приложение № 1 к Инструкции) ответственному за делопроизводство в соответствующем подразделении. Дальнейшее исполнение указанных документов осуществляется по указанию руководителя подразделения.

1.12. При увольнении или переходе в другое подразделение сотрудник обязан сдать все числящиеся за ним документы ответственному за делопроизводство по акту приёма-передачи, копия которого направляется в службу делопроизводства.

1.13. Об утрате документов (дел) сотрудники подразделения немедленно сообщают руководителю соответствующего подразделения. На основании решения должностного лица Правительства Ульяновской области, курирующего службу делопроизводства, формируется комиссия, которая проводит служебное расследование. Председатель комиссии с учётом предложений службы делопроизводства докладывает должностному лицу Правительства Ульяновской области, курирующему службу делопроизводства, о результатах служебного расследования с представлением материалов и выводов для принятия окончательного решения.

На утраченные документы (дела) составляется акт (приложение № 2 к Инструкции), на основании которого делаются соответствующие отметки в учётных формах. Акты на утраченные документы (дела) постоянного срока хранения после их утверждения передаются в архив Правительства Ульяновской области (далее — архив) для включения их в дело архивного фонда.

1.14. Сотрудники подразделений несут персональную ответственность за соблюдение требований Инструкции, сохранность находящихся у них документов и неразглашение содержащейся в них служебной информации.

2. Основные понятия

В Инструкции используются следующие основные понятия:

архивная выписка — документ, составленный на бланке Правительства Ульяновской области, дословно воспроизводящий часть текста архивного документа, относящуюся к определённым факту, событию, лицу, с указанием архивного шифра и номеров листов единицы хранения;

архивная копия — дословно воспроизводящая текст или изображение архивного документа копия с указанием архивного шифра и номеров листов единицы хранения, заверенная в установленном порядке;

архивная справка — документ, составленный на бланке Правительства Ульяновской области, имеющий юридическую силу и содержащий документную информацию о предмете запроса, с указанием архивных шифров и номеров листов единиц хранения тех архивных документов, на основании которых он составлен;

архивный документ — документ, сохраняемый или подлежащий сохранению в силу его значимости для граждан, общества, государства;

архивный фонд — совокупность архивных документов, исторически и (или) логически связанных между собой;

архивохранилище (архив) — специально оборудованное помещение для хранения архивных документов;

бланк документа — лист бумаги или электронный шаблон с реквизитами, идентифицирующими составителя официального документа;

включение документа в СЭД — осуществление действий, обеспечивающих размещение сведений о документе и (или) документа в СЭД;

внутренняя опись — документ, включаемый в дело для учёта документов дела, раскрытия их состава и содержания;

временное хранение документов — хранение документов до их уничтожения в течение сроков, установленных нормативными правовыми актами Российской Федерации;

дело — совокупность документов, относящихся к одному вопросу или участку деятельности, помещённых в отдельную обложку;

делопроизводство — деятельность, обеспечивающая документирование, документооборот, оперативное хранение и использование документов;

документ — зафиксированная на носителе информация с реквизитами, позволяющими её идентифицировать;

документальный фонд — совокупность документов, образующихся в деятельности Правительства Ульяновской области;

документационное обеспечение (управления), ДОУ — деятельность, целенаправленно обеспечивающая функции управления документами;

документирование — запись информации на носителе по установленным правилам;

документооборот — движение документов в Правительстве Ульяновской области с момента их создания или получения до завершения исполнения или отправки;

документопоток – совокупность документов одного вида или назначения, имеющих единый маршрут;

заверенная копия документа – копия документа, на которой в соответствии с установленным порядком проставлены реквизиты, обеспечивающие её юридическую значимость;

заголовок дела – краткое обозначение сведений о составе и содержании документов дела;

индекс дела – цифровое или буквенно-цифровое обозначение дела в соответствии с номенклатурой дел организации;

исполнитель (документа) – лицо, замещающее одну из государственных должностей Ульяновской области, указанных в пунктах 3-5, 8, 9, 11, 22-25 статьи 3 Закона Ульяновской области от 30.01.2006 № 06-30 «О государственных должностях Ульяновской области», помощник, советник, руководитель подразделения, ИОГВ, подведомственной организации, фамилия которого указана в отметке об исполнителе или в резолюции;

контроль исполнения документов – совокупность действий, обеспечивающих своевременное исполнение документов;

копия документа – экземпляр документа, полностью воспроизводящий информацию подлинника документа;

лист-заверитель дела – документ, содержащий сведения о количестве листов дела, физическом состоянии документов и особенностях формирования дела;

обеспечение сохранности документов – комплекс мероприятий по созданию и соблюдению нормативных условий, режимов и надлежащей организации хранения архивных документов;

объём документооборота – количество документов, поступивших в Правительство Ульяновской области и созданных подразделениями за определённый период времени;

оперативное хранение документов – хранение документов в подразделении до их передачи в архив или уничтожения;

опись дел, документов – справочный и учётный документ, содержащий систематизированный перечень единиц хранения/единиц учёта архивного фонда, предназначенный для раскрытия их содержания и учёта;

опись дел подразделения – учётный документ, включающий сведения о делах, сформированных в подразделении и подлежащих передаче на архивное хранение;

оформление дела – подготовка дела к передаче на архивное хранение;

оформление документа – проставление на документе необходимых реквизитов;

первичная обработка документов – обработка документов (проверка целостности, комплектности, сортировка и др.) при поступлении в Правительство Ульяновской области;

подлинник документа – первый или единственный экземпляр документа;

постоянное хранение документов – вечное хранение документов без права их уничтожения;

предварительное рассмотрение документов – изучение документа, поступившего в Правительство Ульяновской области, для определения лица, в компетенцию которого входит его рассмотрение;

разработчик документа – сотрудник Правительства Ульяновской области, ИОГВ, подведомственной организации, ответственный за подготовку документа;

регистрационно-учётная форма – документ (карточка, журнал), в том числе в электронном виде, используемый для записи сведений о документе в целях учёта, поиска и контроля;

регистрационный номер документа (регистрационный индекс документа) – цифровое или буквенно-цифровое обозначение, присваиваемое документу при его регистрации;

регистрация документа – присвоение документу регистрационного номера и внесение данных о документе в регистрационно-учётную форму;

система документации – совокупность документов, взаимосвязанных по признакам назначения, сферы деятельности и единых требований к их оформлению;

составитель документа – лицо, замещающее одну из государственных должностей Ульяновской области, указанных в пунктах 3-5, 8, 9, 22-25 статьи 3 Закона Ульяновской области от 30.01.2006 № 06-ЗО «О государственных должностях Ульяновской области», помощник или советник, на бланке которого оформляется документ, либо подразделение, ИОГВ, подведомственная организация, создавшие документ;

средства документирования – средства организационной и компьютерной техники, используемые для записи информации на носителе;

срок хранения документов – период времени, в течение которого должно обеспечиваться хранение документа в составе документального или архивного фонда;

типовой срок исполнения документа – срок исполнения документа, установленный нормативным правовым актом;

унифицированная форма документа – формуляр документа определённого вида, содержащий постоянную часть текста;

уничтожение документов – исключение документов из документального или архивного фонда по истечении срока их хранения с последующим уничтожением (утилизацией) в установленном порядке;

файл электронного документа – сочетание визуальных отображений бланка, текста и других реквизитов (исключая регистрационный номер, дату регистрации и подпись) электронного документа и его приложений;

факсимильная связь – метод передачи на расстоянии графической и буквенно-цифровой информации, а также рукописных сообщений с воспроизведением на принимающем устройстве в форме, аналогичной переданной;

формирование дела – группировка исполненных документов в дело в соответствии с номенклатурой дел и их систематизация внутри дела;

хранение документов – организация рационального размещения и обеспечение сохранности документов;

экспертиза ценности документов – изучение документов на основании критериев их ценности для определения сроков хранения документов;

электронная подпись – информация в электронной форме, присоединённая к электронному документу или иным образом связанная с ним и позволяющая идентифицировать лицо, подписавшее электронный документ;

электронный документ – документ, информация которого представлена в электронной форме;

электронный образ документа – электронная копия документа, изготовленного на бумажном носителе;

электронный документооборот – документооборот с использованием автоматизированной информационной системы (СЭД);

электронный шаблон бланка документа – бланк документа в электронном виде.

3. Требования к подготовке и оформлению документов

3.1. Бланки документов

3.1.1. Документы Правительства Ульяновской области оформляются на бланках утверждённого образца, на стандартных листах бумаги формата А4, А5, А6 или в виде электронных документов.

Перечень и образцы применяемых бланков документов в Правительстве Ульяновской области представлены в приложениях № 3-3.20 к Инструкции.

3.1.2. Бланки документов изготавливаются типографским способом, средствами оперативной полиграфии или компьютерной техники на стандартных листах белой бумаги форматов А4 (210 x 297 мм) и А5 (148 x 210 мм). Допускается использование бланков документов формата А3 (297 x 420 мм) и А6 (105 x 148 мм). Выбор формата бланка документа зависит от вида и объёма документа.

Каждый лист документа, оформленный как на бланке, так и на стандартном листе бумаги, должен иметь поля следующих размеров:

в книжном формате:

30 мм – левое;

10 мм – правое;

20 мм – верхнее;

20 мм – нижнее;

в альбомном формате:

20 мм – левое;

20 мм – правое;

30 мм – верхнее;

10 мм – нижнее.

Макеты бланков документов Правительства Ульяновской области разрабатываются на основе углового или продольного варианта расположения

реквизитов. При угловом варианте реквизиты бланка документа располагаются в верхнем левом углу листа, при продольном варианте – в середине верхнего поля листа.

Длина самой длинной строки реквизита при угловом расположении реквизитов – не более 7,5 см.

Длина самой длинной строки реквизита при продольном расположении реквизитов – не более 12 см.

При подготовке документов в Правительстве Ульяновской области используются электронные шаблоны бланков документов.

Бланки документов на бумажном носителе и электронные шаблоны бланков документов должны быть идентичны по составу реквизитов, порядку их расположения, гарнитурам шрифта.

3.1.3. Проектирование макетов бланков документов осуществляется службой делопроизводства.

Образцы новых бланков и электронные шаблоны новых бланков документов утверждаются должностным лицом Правительства Ульяновской области, курирующим службу делопроизводства.

Бланки комиссий, советов разрабатываются в соответствии с требованиями Инструкции.

3.1.4. При переписке между подразделениями и с ИОГВ бланки не используются.

3.1.5. Бланки документов с воспроизведением герба Ульяновской области (далее – гербовые бланки документов) изготавливаются полиграфическими организациями, имеющими лицензии на соответствующий вид деятельности.

Заказ на изготовление гербовых бланков документов Губернатора Ульяновской области, Председателя Правительства Ульяновской области, Правительства Ульяновской области оформляется службой делопроизводства.

3.1.6. Запрещаются тиражирование гербовых бланков документов на копировально-множительных аппаратах и использование их ксерокопий для оформления подлинных документов.

3.1.7. Порядок применения гербовых бланков документов в Правительстве Ульяновской области.

Правовые акты Губернатора Ульяновской области оформляются на бланках указов и распоряжений, правовые акты Правительства Ульяновской области – на бланках постановлений и распоряжений.

Документы постоянно действующих координационных и совещательных органов, иных органов Правительства Ульяновской области оформляются на общем бланке Правительства Ульяновской области (приложение № 3.20 к Инструкции) или на стандартных листах бумаги формата А4 (приложения № 15-17 к Инструкции).

Бланки писем Губернатора Ульяновской области, Председателя Правительства Ульяновской области и Правительства Ульяновской области применяются при направлении во все адреса на территории Российской Федерации, а также для переписки с зарубежными адресатами.

Бланк письма лица, замещающего одну из государственных должностей Ульяновской области, указанных в пунктах 4, 5, 8, 9, 22-25 статьи 3 Закона Ульяновской области от 30.01.2006 № 06-ЗО «О государственных должностях Ульяновской области», помощника, советника применяется при направлении адресатам в пределах Российской Федерации.

Гербовые бланки документов должны использоваться строго по назначению и не могут передаваться в другие организации и частным лицам.

3.1.8. Учёт, хранение и списание гербовых бланков документов.

Гербовые бланки документов выдаются службой делопроизводства ответственным за делопроизводство.

Учёт поступления, выдачи и использования гербовых бланков документов ведётся в журнале установленной формы согласно приложению № 4 к Инструкции. Гербовые бланки документов хранятся в надёжно запираемых и опечатываемых шкафах (сейфах).

Испорченные гербовые бланки документов подлежат возврату в службу делопроизводства.

Уничтожение гербовых бланков документов осуществляется по акту (приложение № 5 к Инструкции).

Контроль за правильностью использования и хранения гербовых бланков документов возлагается на службу делопроизводства и руководителей подразделений.

3.1.9. Проверка наличия, использования и хранения гербовых бланков документов проводится не реже 1 раза в год комиссией, назначаемой должностным лицом Правительства Ульяновской области, курирующим службу делопроизводства. О проведённых проверках делаются отметки в журнале учёта гербовых бланков документов.

В случае обнаружения нарушений при изготовлении, учёте, хранении и использовании гербовых бланков документов проводится служебное расследование, результаты которого оформляются актом и доводятся до сведения должностного лица Правительства Ульяновской области, курирующего службу делопроизводства.

3.2. Оформление реквизитов в процессе подготовки документов

3.2.1. Подготовка документов осуществляется в текстовом редакторе Word for Windows с применением шрифтов гарнитуры Times New Roman размера № 14. При изготовлении таблиц могут использоваться шрифты меньших размеров (№ 10-13).

При необходимости размещения текста документа на фиксированном количестве листов допускается, но не рекомендуется уменьшение шрифта до 13,5-13 (для писем) либо уменьшение или увеличение межстрочного интервала (для правовых актов) не более чем на 0,02 пункта (одинарный межстрочный интервал допускается уменьшить до 0,98 пт или увеличить до 1,02 пт; полуторный соответственно – до 1,48 пт или 1,52 пт). Предпочтительным способом является более тщательная проработка текста документа.

Для выделения отдельных реквизитов документа используются полужирное начертание, курсив, подчёркивание или смещение относительно границ основного текста.

В документах кавычки оформляются следующим образом: «...».

3.2.2. Текст документа печатается через одинарный межстрочный интервал, кроме текстов закона и пояснительной записки к закону, которые печатаются через полуторный межстрочный интервал. Интервал между словами – 1 пробел.

Текст выравнивается по ширине страницы. В текстах документов, за исключением наименований, допускаются автоматические переносы слов. Первая строка абзаца оформляется с отступом 1,25 см (далее – абзацный отступ).

При оформлении документа на двух и более страницах вторая и последующие страницы нумеруются посередине верхнего поля листа на расстоянии не менее 10 мм от верхнего края листа арабскими цифрами пририфтом Times New Roman размером № 14 без слова «страница» («стр.») и знаков препинания.

Допускается создание внутренних документов на лицевой и оборотной сторонах листа. При двустороннем создании документов ширина левого поля на лицевой стороне листа и правого поля на оборотной стороне листа должны быть равны.

3.2.3. Многострочные реквизиты печатаются через одинарный межстрочный интервал, составные части одного реквизита отделяются друг от друга 1 строкой непечатаемых символов (например, в реквизитах «Адресат», «Гриф утверждения документа»), реквизиты один от другого отделяются 1-3 строками непечатаемых символов (например, заголовок к тексту или адресат отделяется от обращения (при его отсутствии – от текста) 3 строками непечатаемых символов, обращение от текста и текст от приложения – 1 строкой, текст (приложение) от подписи – 3 строками непечатаемых символов).

3.2.4. При подготовке документов от границы левого поля без абзацного отступа печатаются следующие реквизиты: заголовок к тексту, отметка о приложении, отметка об исполнителе, наименование должности в реквизитах «Подпись» и «Гриф согласования документа», отметка о заверении копий, а также слова «СЛУШАЛИ», «ВЫСТУПИЛИ», «РЕШИЛИ» в протоколах.

3.2.5. Документ, оформленный на бланке, должен иметь обязательный состав реквизитов, расположенных в порядке, установленном соответствующими правовыми актами.

Состав реквизитов документа определяется его видом и назначением.

В процессе подготовки и оформления документов состав обязательных реквизитов может быть дополнен другими реквизитами, если того требует назначение документа.

При подготовке и оформлении документов должны соблюдаться правила оформления реквизитов, изложенные в пункте 3.2.8 настоящего подраздела.

3.2.6. Требования к составлению и оформлению документов закреплены в национальном стандарте Российской Федерации ГОСТ Р 7.0.97-2016 «Система стандартов по информации, библиотечному и издательскому делу. Организационно-распорядительная документация. Требования к оформлению документов», введенном в действие приказом Росстандарта от 08.12.2016 № 2004-ст.

3.2.7. При составлении и оформлении документов должны соблюдаться требования и правила, обеспечивающие юридическую силу документов, способствующие оперативному исполнению и последующему использованию их в справочных целях, а также созданию предпосылки для машинной обработки информации.

3.2.8. Реквизитами документов, создаваемых в Правительстве Ульяновской области в процессе деятельности, являются:

- 1) герб Ульяновской области;
- 2) наименование высшего исполнительного органа государственной власти Ульяновской области (далее также – Правительство Ульяновской области);
- 3) наименование подразделения;
- 4) наименование должности;
- 5) справочные данные о Правительстве Ульяновской области либо о должностном лице Правительства Ульяновской области, помощнике, советнике;
- 6) наименование вида документа;
- 7) дата документа;
- 8) регистрационный номер документа;
- 9) ссылка на регистрационный номер и дату входящего документа;
- 10) место составления (издания) документа;
- 11) гриф ограничения доступа к документу;
- 12) адресат;
- 13) гриф утверждения документа;
- 14) указания по исполнению документа (резолуция);
- 15) заголовок к тексту;
- 16) текст документа;
- 17) отметка о контроле;
- 18) отметка о приложении;
- 19) подпись;
- 20) отметка об электронной подписи;
- 21) гриф согласования документа;
- 22) виза;
- 23) печать;
- 24) отметка о заверении копии;
- 25) отметка об исполнителе;
- 26) отметка об исполнении документа и направлении его в дело;
- 27) отметка о поступлении документа;
- 28) ссылка на документ.

3.2.8.1. Герб Ульяновской области.

Герб Ульяновской области размещается на бланках должностных лиц Правительства Ульяновской области, а также на бланке Правительства Ульяновской области в соответствии с Законом Ульяновской области от 26.12.2013 № 247-ЗО «О гербе Ульяновской области».

Изображение герба Ульяновской области помещается в середине верхнего поля бланка документа над реквизитами на расстоянии 10 мм от верхнего края листа.

3.2.8.2. Наименование высшего исполнительного органа государственной власти Ульяновской области.

Наименование высшего исполнительного органа государственной власти Ульяновской области, помещаемое на бланках документов, должно соответствовать наименованию, закреплённому в Уставе Ульяновской области.

Если документ подготавливается Правительством Ульяновской области совместно с иной (иными) организациями, то наименования организаций следует печатать на чистом листе бумаги.

Наименования организаций одного уровня располагаются на одном уровне (приложение № 6 к Инструкции); наименования организаций разного уровня располагаются друг под другом (приложение № 6.1 к Инструкции).

3.2.8.3. Наименование подразделения.

Наименования подразделений указываются во внутренних документах: справках (приложение № 26 к Инструкции), номенклатуре дел (приложение № 45 к Инструкции).

3.2.8.4. Наименование должности.

Наименование должности должностного лица Правительства Ульяновской области, помощника, советника указывается в бланках писем соответствующих лиц.

Наименования должностей лиц, указанных в абзаце втором настоящего подпункта, должно соответствовать наименованиям, приведённым в распорядительных документах о назначении указанных лиц на должность.

3.2.8.5. Справочные данные о высшем исполнительном органе государственной власти Ульяновской области, должностном лице Правительства Ульяновской области, помощнике, советнике.

Справочные данные о высшем исполнительном органе государственной власти Ульяновской области, должностном лице Правительства Ульяновской области, помощнике, советнике содержат сведения, необходимые при информационных контактах.

Справочные данные на бланке письма включают в себя почтовый или юридический адрес, место нахождения, номера телефонов, факсов, адрес электронной почты, интернет-адрес.

Адрес пишется в соответствии с Правилами оказания услуг почтовой связи, утверждёнными приказом Министерства связи и массовых коммуникаций Российской Федерации от 31.07.2014 № 234 (далее – Правила оказания услуг почтовой связи), например:

3.2.8.6. Наименование вида документа.

Наименование вида документа указывается во всех, кроме писем, документах – указах, постановлениях, распоряжениях, протоколах, служебных (докладных) записках, актах, справках, заключениях и др., печатается прописными буквами, например: ПРОТОКОЛ, АКТ, СПРАВКА, ДОКЛАДНАЯ ЗАПИСКА.

3.2.8.7. Дата документа.

Датой документа является дата его подписания или утверждения, для протокола – дата заседания, для акта – дата события.

Документы, изданные двумя или более организациями, должны иметь одну (единую) дату, которая соответствует наиболее поздней дате подписания.

При подготовке проекта документа печатается только обозначение месяца и года, а число (без кавычек) проставляется должностным лицом Правительства Ульяновской области, помощником, советником, руководителем подразделения непосредственно при подписании документа. Все служебные отметки на документе, связанные с его прохождением и исполнением, должны датироваться и подписываться.

Установлены два способа проставления даты: цифровой и словесно-цифровой.

При цифровом способе день месяца и месяц оформляются двумя парами арабских цифр, разделёнными точкой (при этом, если дата или порядковый номер месяца состоят из одной цифры (от 1 до 9), перед этой цифрой добавляется 0), год – четырьмя арабскими цифрами (без добавления слова «года» или буквенного обозначения «г.»). Например, дату 5 февраля 2018 года следует оформлять таким образом: 05.02.2018.

При словесно-цифровом способе проставления даты день месяца пишется цифрами (при этом, если дата содержит одну цифру (от 1 до 9), 0 перед цифрой не добавляется), месяц – словом, год – четырьмя цифрами с добавлением слова «года» или его сокращением до буквенного обозначения «г.», например: 5 февраля 2018 года (5 февраля 2018 г.).

В письмах, протоколах и других документах, содержащих сведения финансового характера, а также в правовых актах предпочтительным является словесно-цифровой способ оформления дат (сроков), а реквизиты правовых актов при ссылках на них в документах указываются цифровым способом, например:

«В срок до 6 марта 2018 года в соответствии с постановлением Правительства Ульяновской области от 03.08.2013 № 341-П...»

Место проставления даты на документе зависит от используемого бланка и вида документа. Дата проставляется в специально отмеченном месте на бланке документа либо ниже реквизита «Подпись».

3.2.8.8. Регистрационный номер документа.

Реквизит «Регистрационный номер документа» состоит из порядкового номера, который может дополняться буквенным обозначением наименования

вида документа, должности (или фамилии) должностного лица Правительства Ульяновской области, помощника, советника, руководителя подразделения, подписавшего документ, индексом дела по номенклатуре дел.

Регистрации подлежат все документы, создающиеся в Правительстве Ульяновской области, и документы, поступающие от других организаций и физических лиц. Регистрационный номер является обязательным реквизитом каждого документа. Наличие на документе регистрационного номера свидетельствует о том, что он включён в документальный фонд Правительства Ульяновской области.

Регистрационный номер документа, составленного совместно двумя и более организациями, состоит из регистрационных номеров документа каждой из этих организаций и может проставляться через косую черту в порядке указания составителей документа (приложения № 6 и 6.1 к Инструкции).

На документах, оформленных на бланках, регистрационный номер проставляется в соответствии с расположением этого реквизита.

3.2.8.9. Ссылка на регистрационный номер и дату входящего документа.

Ссылка на регистрационный номер и дату входящего документа включается в состав реквизитов бланка письма и проставляется разработчиком документа при подготовке письма-ответа, располагается на бланке письма ниже реквизитов «Дата документа» и «Регистрационный номер документа».

Данный реквизит включает в себя регистрационный номер и дату создания документа, на который даётся ответ. Указанные сведения переносятся разработчиком документа из поступившего документа.

Наличие реквизита исключает необходимость упоминания номера и даты поступившего документа в тексте письма, сокращает время обработки, повышает уровень оперативности доставки. Указание в тексте письма ссылки на регистрационный номер и дату входящего документа не допускается.

При ответе на документ, поступивший без регистрационного номера и (или) даты, данный реквизит не используется.

3.2.8.10. Место составления (издания) документа.

Место составления или издания документа (г. Ульяновск) указывается на бланках документов Губернатора Ульяновской области, Председателя Правительства Ульяновской области и Правительства Ульяновской области, за исключением бланков писем.

3.2.8.11. Гриф ограничения доступа к документу.

Гриф ограничения доступа к документу проставляется в правом верхнем углу первого листа документа (проекта документа, сопроводительного письма к документу) на границе верхнего поля при наличии в документе информации, доступ к которой ограничен в соответствии с законодательством Российской Федерации. Виды конфиденциальной информации установлены Указом Президента Российской Федерации от 06.03.1997 № 188 «Об утверждении Перечня сведений конфиденциального характера».

В состав грифа ограничения доступа к документу входит ограничительная надпись «Для служебного пользования», которая может дополняться номером экземпляра документа и другими сведениями в соответствии с законодательством Российской Федерации:

Для служебного пользования
Экз. № 2

3.2.8.12. Адресат.

В качестве адресата могут быть организации, их подразделения, должностные или физические лица.

Реквизит «Адресат» проставляется в верхней правой части документа (на бланке с угловым расположением реквизитов) или справа под реквизитами бланка (при продольном расположении реквизитов бланка).

Реквизит «Адресат» печатается через одинарный межстрочный интервал и выделяется полужирным шрифтом, например:

**Министерство финансов
Российской Федерации**

При направлении документа в организацию указывается полное наименование организации в именительном падеже, выравнивание по горизонтали осуществляется по левому краю.

При адресовании документа в структурное подразделение организации указывается в именительном падеже наименование организации, ниже — наименование структурного подразделения. Наименование подразделения отделяется от наименования организации 1 строкой непечатаемых символов, например:

**Аппарат Правительства
Российской Федерации**

**Отдел по работе
с обращениями граждан**

В реквизите «Адресат» допускается использовать официально принятые сокращённые наименования органов государственной власти, органов местного самоуправления, организаций.

Если документ адресован должностному лицу, то наименование должности и фамилия должностного лица, которому адресован документ, указываются в дательном падеже, инициалы ставятся после фамилии, выравнивание по горизонтали осуществляется по центру (строки реквизита «Адресат» центрируются по отношению к самой длинной строке), фамилия от наименования должности отделяется 1 строкой непечатаемых символов, например:

**Генеральному директору
ЗАО «Авиастар-СП»**

Фамилия И.О.

Если адресат, кроме должности, имеет какое-либо звание (военное, научное, государственный чин и т.п.), то все три части (наименование должности, звание и фамилия) отделяются друг от друга 1 строкой непечатаемых символов, после наименования должности запятая не ставится, вторая часть начинается со строчной буквы (за исключением тех званий, которые пишутся с прописной буквы), например:

**Начальнику Управления
Министерства юстиции
Российской Федерации
по Ульяновской области**

**действительному
государственному советнику
юстиции Российской Федерации
2 класса**

Девятаеву Ф.П.

Документ не должен содержать более четырёх адресатов. Слово «копия» перед вторым, третьим и четвёртым адресатами не указывается. При большом числе адресатов составляют лист рассылки документа, который прилагается к проекту письма. Предпочтительным является индивидуальное направление писем каждому адресату.

Если документ направляется в несколько однотипных организаций, или в несколько подразделений одной организации, или нескольким должностным лицам, замещающим аналогичные должности, то их следует указывать обобщённо, например:

**Главам местных администраций
муниципальных образований
Ульяновской области**

В этом случае также составляется лист рассылки.

В письмах, направляемых нескольким адресатам, обращение отсутствует.

В состав реквизита «Адресат» может входить почтовый адрес. В соответствии с Правилами оказания услуг почтовой связи установлена следующая последовательность написания элементов почтового адреса:

наименование адресата (наименование организации – юридического лица, для гражданина – фамилия, инициалы);

название улицы, номер дома, номер квартиры;
 название населённого пункта (города, посёлка);
 название района;
 название республики, края, области, автономного округа (области);
 название страны (для международных почтовых отправок);
 почтовый индекс.

При адресовании письма в организацию указывают её наименование, затем почтовый адрес, например:

Агентство недвижимости «Шанс»

**Краснопролетарская ул., д. 8,
 г. Ульяновск, 432031**

При адресовании документа физическому лицу указываются фамилия и инициалы (инициалы после фамилии), затем почтовый адрес, указанные части реквизита отделяются друг от друга 1 строкой непечатаемых символов, например:

Фамилия И.О.

**Минаева ул., д. 15, кв. 6,
 г. Ульяновск, 432600**

Почтовый адрес не проставляется на документах, направляемых в федеральные органы исполнительной власти, в ИОГВ, в органы местного самоуправления, а также любым должностным лицам (за исключением направления писем указанным адресатам в конвертах с прозрачными окнами).

При отправке письма по электронной почте или по каналам факсимильной связи (без досылки по почте) почтовый адрес не указывается. При необходимости может быть указан электронный адрес (номер телефона/факса), например:

Селивановой Е.Н.

en_2584@mail

3.2.8.13. Гриф утверждения документа.

Гриф утверждения документа — реквизит официального документа, свидетельствующий о правовом статусе документа.

Документ утверждается должностным лицом (должностными лицами) Правительства Ульяновской области, правовым актом или решением коллегиального органа. Гриф утверждения документа размещается в правом верхнем углу утверждаемого документа.

При утверждении документа должностным лицом Правительства Ульяновской области гриф утверждения документа выравнивается по левому краю, состоит из слова «УТВЕРЖДАЮ» (без кавычек), наименования должности лица, утверждающего документ, его подписи, инициалов, фамилии и даты утверждения, например:

УТВЕРЖДАЮ

Губернатор Ульяновской области

Подпись И.О.Фамилия

Дата

При утверждении документа несколькими должностными лицами их подписи располагаются на одном уровне, например:

УТВЕРЖДАЮ

УТВЕРЖДАЮ

Наименование должности

Наименование должности

Подпись И.О.Фамилия

Подпись И.О.Фамилия

Дата

Дата

При утверждении документа правовым актом, протоколом гриф утверждения документа выравнивается по центру, состоит из слова «УТВЕРЖДЁН» («УТВЕРЖДЕНА», «УТВЕРЖДЕНО» или «УТВЕРЖДЕНЫ»), которое согласуется в роде и числе с наименованием вида документа (например, состав – УТВЕРЖДЁН, инструкция – УТВЕРЖДЕНА, положение – УТВЕРЖДЕНО, изменения – УТВЕРЖДЕНЫ), наименования вида утверждающего документа в творительном падеже (например, указом, постановлением, распоряжением) с указанием составителя документа в родительном падеже (например, Правительства Ульяновской области, Губернатора Ульяновской области), даты и номера утверждающего документа (дата и номер правового акта впечатываются в машинописном бюро службы делопроизводства (далее – машбюро) после подписания документа должностным лицом Правительства Ульяновской области, помощником, советником, руководителем подразделения). При этом слово «УТВЕРЖДЁН» («УТВЕРЖДЕНА», «УТВЕРЖДЕНО» или «УТВЕРЖДЕНЫ») отделяется от второй части реквизита с указанием наименования вида документа, его даты и номера 1 строкой непечатаемых символов, например:

УТВЕРЖДЕНО

распоряжением Губернатора
Ульяновской области
от 3 апреля 2017 г. № 416-р

При утверждении документа законом Ульяновской области в грифе утверждения документа указываются наименование вида утверждающего документа в творительном падеже и полностью заголовок к тексту в кавычках (дата и номер при этом не указываются), например:

УТВЕРЖДЕНА

Законом Ульяновской области
«Об утверждении Программы
управления государственной
собственностью Ульяновской
области на 2017 год»

При утверждении документа коллегиальным органом, решение которого фиксируется в протоколе, в грифе утверждения указываются наименование органа, решением которого утверждён документ, дата и номер протокола (в скобках), например:

УТВЕРЖДЕНЫ

экспертной комиссией
Правительства Ульяновской области
(протокол от 20.02.2017 № 1)

Примерный перечень документов, подлежащих утверждению, приведён в приложении № 7 к Инструкции.

3.2.8.14. Указания по исполнению документа (резолуция).

Указания по исполнению документа (резолуция) (далее – резолуция) оформляются должностным лицом Правительства Ульяновской области, помощником, советником, руководителем подразделения на отдельном листе формата А6 (приложение № 8 к Инструкции) с указанием регистрационного номера и даты документа, к которому резолуция относится. Резолуция прикрепляется к документу и вместе с ним подшивается в дело.

Резолуция может быть написана непосредственно на самом документе между реквизитами «Адресат» и «Текст документа».

Резолуция включает в себя фамилии и инициалы исполнителей, содержание поручения (при необходимости), срок исполнения, подпись и дату, например:

Фамилия И.О.

Фамилия И.О.

Прошу организовать совместную работу и проинформировать меня до 01.05.2018.

Подпись

Дата

При наличии нескольких исполнителей ответственный за исполнение указывается в резолюции первым. Ответственный исполнитель организует работу соисполнителей и отвечает за исполнение документа.

3.2.8.15. Заголовок к тексту.

Заголовок к тексту составляется ко всем документам, оформленным на бланках формата А4, за исключением телефонограмм, телеграмм, извещений и писем объемом не более 5 строк машинописного текста. К тексту документов, оформленных на бланках формата А5, заголовок к тексту допускается не указывать.

Заголовок к тексту должен кратко и точно раскрывать содержание документа. Как правило, заголовок к тексту отвечает на вопрос «о чём? (о ком?)», начинается с прописной буквы и пишется строчными буквами, например:

О создании аттестационной комиссии

В некоторых видах документов (акты, протоколы и др.) заголовок к тексту должен быть согласован с наименованием вида документа в родительном падеже (чего? (кого?)), в таких случаях заголовок к тексту начинается со строчной буквы, например:

(Должностной регламент) (кого?)
главного специалиста-эксперта

Заголовок к тексту оформляется от границы левого поля без абзацного отступа и печатается через одинарный межстрочный интервал.

В служебных письмах реквизит «Заголовок к тексту» расположен под реквизитами бланка «Дата документа» и «Регистрационный номер документа», выравнивается по левому краю и печатается шрифтом нормальной насыщенности.

В проектах законодательных, иных правовых актов заголовок к тексту оформляется по ширине страницы над текстом центрированным способом шрифтом полужирного начертания и не должен занимать более 5 строк.

Заголовок к тексту печатается строчными буквами без кавычек. Точка в конце заголовка к тексту не ставится.

Заголовок к тексту составляется разработчиком документа.

3.2.8.16. Текст документа.

Текст документа – основная содержательная часть документа – отделяется от заголовка к тексту 1-2 строками непечатаемых символов в установленных границах полей. Первая строка каждого абзаца текста начинается с абзацного отступа.

Текст излагается русским литературным языком с учётом особенностей официально-делового стиля, вида документа и его назначения в управленческой деятельности. Содержание документа должно быть изложено кратко, связно, логично и ясно, обеспечивать точное и однозначное восприятие изложенной в нём информации. В тексте следует применять только общепринятые или официально установленные сокращения.

В тексте документа не допускается отрывать друг от друга и переносить на другую строку:

- инициалы имени и отчества от фамилии;
- дату от наименования месяца;
- знак № от его цифрового значения;
- числовые значения от их единиц измерения (процентов, метров, километров, тонн и т.д.);
- цифры телефонного номера.

Если в тексте документа требуется указание фамилий и инициалов, инициалы оформляются после фамилии.

Числовые величины могут указываться как цифровым способом (при этом пробелы между цифрами не ставятся – например, 32000), так и словесно-цифровым – с использованием сокращённых вариантов слов «миллиард» (млрд), «миллион» (млн) и «тысяча» (тыс.). Точка после сокращений «млрд» и «млн» не ставится. При использовании словесно-цифрового способа недопустимо указывать числовые величины в разных измерениях, например: 5 млрд 689 млн 245 тыс. Числовые величины должны быть указаны в одном измерении (либо в тысячах, либо в миллионах, либо в миллиардах), например: 5,689245 млрд, или 5689,245 млн, или 5689245 тыс.

Если в тексте перечисляются несколько номеров, то знак № указывается один раз:

приложения № 1, 2, 3

Текст документа может быть оформлен в виде анкеты, таблицы, связного текста или в виде соединения этих структур.

При составлении текста в виде анкеты наименования признаков характеризуемого объекта должны быть выражены именем существительным в именительном падеже или словосочетанием с глаголом второго лица множественного числа настоящего или прошедшего времени («имеете», «владеете» или «были», «находились»).

Графы и строки таблицы должны иметь заголовки, выраженные именем существительным в именительном падеже. Заголовки в таблицах печатаются шрифтом нормальной насыщенности. Подзаголовки граф и строк должны быть согласованы с заголовками. Если таблицу печатают более чем на одной странице, графы таблицы должны быть пронумерованы и на следующих страницах должны быть напечатаны только номера этих граф.

Текст во всех графах таблицы выравнивается по вертикали – по верхнему краю, по горизонтали – по ширине (наименования мероприятий, исполнители и т.п.) или по центру (цифры, сроки, ответственные лица и т.п.).

В таблицах при подведении промежуточных итогов рекомендуется использовать слово «Итого» (например, «Итого по подпрограмме»). При подведении общего итога в конце таблицы рекомендуется использовать слово «Итого», если промежуточные итоги не подводились, и слово «Всего», если в таблице уже есть строки с промежуточным подведением итогом со словом «Итого» (например, «Всего по государственной программе»). В строках со словами «Итого» и «Всего» используется полужирное начертание шрифта, после слов «Итого», «Всего» двоеточие не ставится. При написании слов «Итого» и «Всего» могут использоваться прописные буквы (например, **ИТОГО по районам**)).

В текстах таблиц необходимо установить автоматическую расстановку переносов.

Связный текст, как правило, состоит из двух частей. В первой части (констатирующей) указываются причины, основания, цели составления документа, во второй (заключительной) – решения, выводы, просьбы, предложения, рекомендации. Текст документа может содержать одну заключительную часть (например, распоряжение – распорядительную часть без констатирующей; письмо, заявление – просьбу без пояснения).

В тексте документа, подготовленного на основании документов других организаций или ранее изданных документов, указываются их реквизиты в следующей последовательности: наименование вида документа, наименование организации – составителя документа, дата документа (указывается цифровым способом), регистрационный номер документа, заголовков к тексту, заключённый в кавычки, например:

...в соответствии с постановлением Правительства Российской Федерации от 05.05.2018 № 555 «О единой государственной информационной системе в сфере здравоохранения»...

Если в тексте несколько раз упоминается одно и то же понятие (орган, организация, документ и т.п.), то первый раз следует дать полное его официальное наименование, а затем в скобках ввести термин, обозначающий это понятие в сокращённом варианте, по форме: «(далее – ...)», который в дальнейшем будет употребляться в тексте. При этом должно соблюдаться правило логики: одному понятию должен соответствовать один и тот же термин (не допускается синонимия) и один термин должен обозначать одно и то же понятие (не допускается омонимия).

Если текст содержит несколько решений, выводов, то его следует разбивать на разделы, подразделы, пункты, которые нумеруются арабскими цифрами.

В документах, издаваемых на принципах единоначалия, а также документах, адресованных руководству организации, текст излагается от первого лица единственного числа («постановляю», «предлагаю», «прошу»).

В документах коллегиальных органов текст излагается от третьего лица единственного числа («постановляет», «решил»).

В совместных документах текст излагается от первого лица множественного числа («сообщаем», «считаем», «решили» и т.п.).

Текст протокола излагается от третьего лица множественного числа («слушали», «выступили», «постановили», «решили»).

В документах, устанавливающих права и обязанности организаций, их подразделений (положение, инструкция), а также содержащих описание, оценку фактов или выводы (акт, справка), используется форма изложения текста от третьего лица единственного или множественного числа («департамент осуществляет функции», «в состав управления входят», «комиссия установила»).

В письмах используются следующие формы изложения:

от первого лица множественного числа («просим направить», «направляем на рассмотрение»);

от первого лица единственного числа («прошу выделить», «считаю необходимым»);

от третьего лица единственного числа («Правительство не возражает», «департамент направляет»).

Если в тексте приводится какой-либо перечень (список должностных лиц, организаций, мероприятий, поощрений и т.п.), то элементы такого перечня должны быть выстроены по одному из следующих критериев:

по хронологии (если указаны сроки выполнения мероприятий);

по алфавиту (если перечень состоит из фамилий должностных лиц, названий организаций);

по убыванию количественных показателей (если в перечне указаны денежные суммы, размеры или объёмы каких-либо единиц измерения).

Если в перечне указаны сразу и названия организаций, и размеры предоставляемых им субсидий (грантов), то список выстраивается одновременно по двум критериям: сначала все элементы выстраиваются по убыванию количественных показателей, а затем в пределах одной группы (с одинаковыми количественными показателями) элементы перечня перечисляются в алфавитном порядке.

3.2.8.17. Отметка о контроле.

Отметка о контроле проставляется на верхнем поле документа справа штампом «КОНТРОЛЬ».

3.2.8.18. Отметка о приложении.

Отметка о приложении в письме – реквизит, содержащий сведения о дополнительно прилагаемом документе (документах), – печатается

от границы левого поля без абзацного отступа и отделяется от текста 1 строкой непечатаемых символов.

Если письмо имеет приложение, названное в тексте, то отметка о приложении оформляется следующим образом:

Приложение: на 3 л. в 2 экз.

Если направляется копия какого-либо документа, то указываются его реквизиты, например:

Приложение: копия письма от 11.02.2018 № 73-АГ-03.01/46исх на 2 л. в 1 экз.

Если приложение не названо в тексте или если приложений несколько, в отметке о приложении перечисляются все прилагаемые документы по отдельности с указанием количества листов и экземпляров каждого приложения. При наличии нескольких приложений их нумеруют и оформляют в виде таблицы, состоящей из трёх столбцов (в первом столбце располагается слово «Приложение:», во втором – порядковые номера документов-приложений, в третьем – названия приложений, их реквизиты, а также количество листов и экземпляров):

Приложение: 1. Текст Положения об управлении делопроизводства и работы с обращениями граждан и организаций администрации Губернатора Ульяновской области на 7 л. в 1 экз.
2. Копия указа Губернатора Ульяновской области от 13.07.2017 № 32 «Об уполномоченном органе» на 2 л. в 3 экз.

Если документ, являющийся приложением, имеет приложения с самостоятельной нумерацией страниц, отметка о наличии приложения оформляется следующим образом:

Приложение: заключение постоянной экспертной комиссии от 25.04.2017 № 15 и приложения к нему, всего на 21 л. в 2 экз.

Если приложение сброшюровано, то количество листов не указывается:

Приложение: в 2 экз.

или

Приложение: техническое задание на разработку Типовой инструкции по делопроизводству в 3 экз.

Если приложение направляется не во все указанные в документе адреса, то отметка о нём оформляется следующим образом:

Приложение: на 3 л. в 5 экз. только в первый адрес.

Если приложениями к сопроводительному письму являются документы, содержащие информацию конфиденциального характера, отметка о приложении оформляется следующим образом:

Приложение: справка о неплатёжеспособных предприятиях, для служебного пользования, № 26-ДСП, на 2 л. в 1 экз.

Если приложением является обособленный электронный носитель (компакт-диск, USB-флеш-накопитель и др.), отметка о приложении оформляется следующим образом:

Приложение: CD-диск в 1 экз.

При этом на вкладыше (конверте), в который помещается носитель, указываются наименования документов, записанных на носитель, имена файлов.

Если приложение содержит одновременно документ и его электронную копию, то об этом также делается отметка:

Приложение: на 5 л. в 1 экз. и электронная копия на CD-диске.

В случае отправления электронной копии на адрес электронной почты получателя, указанный им в справочных данных на бланке, об этом делается отметка:

Приложение: на 35 л. в 1 экз. и электронная копия на адрес otvet@gov.kremlin.ru.

Приложение к правовому акту оформляется следующим образом: на первом его листе в правом верхнем углу пишется прописными буквами слово «ПРИЛОЖЕНИЕ» (без кавычек) с указанием наименования вида правового акта (в дательном падеже с предлогом «к»), его даты и регистрационного номера. Слово «ПРИЛОЖЕНИЕ» центрируется по горизонтали относительно самой длинной строки, отделяется от второй части реквизита с указанием наименования вида правового акта, его даты и регистрационного номера 1 строкой непечатаемых символов. При этом дата и регистрационный номер правового акта впечатываются уже после его подписания уполномоченным лицом и регистрации. В связи с этим отметка о приложении в правовых актах отделяется от текста 3-4 строками непечатаемых символов.

Если приложений несколько, то указывается порядковый номер приложения, например:

ПРИЛОЖЕНИЕ № 2

к распоряжению Губернатора
Ульяновской области

Если приложение одно, порядковый номер приложения не указывается.

Каждое приложение является отдельным документом, имеющим самостоятельную нумерацию страниц и самостоятельные сокращения (сокращение одного и того же понятия в каждом приложении вводится заново).

Информация об особенностях оформления отметки о приложении в отдельных видах документов (законах Ульяновской области, правовых актах Губернатора Ульяновской области и Правительства Ульяновской области, письмах) представлена в подразделах 4.1, 4.2 и 4.7 раздела 4 Инструкции.

3.2.8.19. Подпись.

Реквизит «Подпись» содержит собственноручную подпись должностного лица Правительства Ульяновской области, помощника, советника, руководителя подразделения и является обязательным реквизитом документа.

Документы подписываются должностными лицами Правительства Ульяновской области, помощниками, советниками, руководителями подразделений в соответствии с предоставленными им полномочиями.

В состав реквизита «Подпись» входят наименование должности лица, подписавшего документ, подпись и расшифровка подписи (инициалы, фамилия).

При оформлении документа не на бланке, а также в законах Ульяновской области указывается полное наименование должности:

Губернатор Ульяновской области	Подпись	И.О.Фамилия
--------------------------------	---------	-------------

В документе, оформленном на бланке, указывается сокращённое наименование должности (без слова «Ульяновской»):

Губернатор области	Подпись	И.О.Фамилия
--------------------	---------	-------------

При оформлении документа на бланке должностного лица Правительства Ульяновской области, помощника или советника наименование должности этого лица в реквизите «Подпись» не указывается:

Подпись	И.О.Фамилия
---------	-------------

При этом на втором экземпляре письма, оформляемого на бланке должностного лица Правительства Ульяновской области (кроме писем на бланках Губернатора Ульяновской области и Председателя Правительства

Ульяновской области), помощника или советника, в реквизите «Подпись» обязательно указывается должность:

Первый заместитель Губернатора
Ульяновской области – руководитель
администрации Губернатора
Ульяновской области

Подпись

И.О.Фамилия

При подписании документа несколькими лицами их подписи располагаются одна под другой в последовательности, соответствующей занимаемой должности, например:

Первый заместитель Губернатора
Ульяновской области – руководитель
администрации Губернатора
Ульяновской области

Подпись

И.О.Фамилия

Главный бухгалтер

Подпись

И.О.Фамилия

При подписании документа несколькими лицами, равными по должности, их подписи располагаются на одном уровне, например:

Начальник контрольного
управления администрации
Губернатора Ульяновской области

Начальник управления
по вопросам государственной
службы и кадров администрации
Губернатора Ульяновской области

Подпись

И.О.Фамилия

Подпись

И.О.Фамилия

При подписании совместного документа первый лист оформляется не на бланке.

В документах, составленных коллегиальным органом, указываются не наименования должностей лиц, подписавших документ, а их обязанности в составе коллегиального органа, например:

Председатель комиссии

Подпись

И.О.Фамилия

Члены комиссии

Подпись

И.О.Фамилия

Подпись

И.О.Фамилия

Подпись

И.О.Фамилия

Документ может быть подписан лицом, исполняющим обязанности должностного лица Правительства Ульяновской области, с указанием, что он

исполняет обязанности соответствующего должностного лица Правительства Ульяновской области. Например, на бланках указов и распоряжений Губернатора Ульяновской области подпись исполняющего обязанности оформляется следующим образом:

Исполняющий обязанности
Губернатора области

Подпись

И.О.Фамилия

На бланках постановлений и распоряжений Правительства Ульяновской области:

Исполняющий обязанности
Председателя
Правительства области

Подпись

И.О.Фамилия

На бланках писем Губернатора Ульяновской области и Председателя Правительства Ульяновской области слово «области» не указывается:

Исполняющий обязанности
Губернатора

Подпись

И.О.Фамилия

Исполняющий обязанности
Председателя Правительства

Подпись

И.О.Фамилия

При этом если лицом, исполняющим обязанности, является женщина, то слово «исполняющий» употребляется также в мужском роде:

Исполняющий обязанности
Губернатора

Подпись

Н.Н.Мартынова

Аналогичное правило распространяется на случаи употребления словосочетания «исполняющий обязанности» в отношении женщин в реквизите «Адресат» (если письмо направляется исполняющему обязанности, которым является женщина) и в составе коллегиального органа (комиссии, совета и т.п.).

Подпись отделяется от последней строки текста 3 строками непечатаемых символов. Наименование должности печатается от левой границы текстового поля без абзадного отступа через одинарный межстрочный интервал шрифтом нормальной насыщенности. Расшифровка подписи располагается на уровне последней строки наименования должности и ограничивается правым полем. Инициалы ставятся перед фамилией без пробела.

Не допускается ставить предлог «За» или косую черту перед наименованием должности.

Факсимиле подписи ставится только по личному указанию лица, подпись которого воспроизводится.

3.2.8.20. Отметка об электронной подписи.

Электронная подпись (далее также – ЭП) – это особый реквизит документа, который позволяет установить отсутствие искажения информации в электронном документе с момента формирования ЭП и подтвердить принадлежность ЭП владельцу.

Использование ЭП осуществляется в соответствии с положениями Федерального закона от 06.04.2011 № 63-ФЗ «Об электронной подписи».

Отметка об ЭП используется при визуализации электронного документа, подписанного ЭП, с соблюдением следующих требований:

место размещения отметки об ЭП должно соответствовать месту размещения собственноручной подписи в аналогичном документе на бумажном носителе;

элементы отметки об ЭП должны быть видимыми и читаемыми при отображении документа в натуральном размере;

элементы отметки об ЭП не должны перекрываться или накладываться друг на друга;

элементы отметки об ЭП не должны перекрывать элементы текста документа и другие отметки об ЭП (при наличии).

Отметка об ЭП в соответствии с законодательством Российской Федерации включает фразу «Документ подписан электронной подписью», номер сертификата ключа ЭП, фамилию, имя, отчество владельца сертификата, срок действия сертификата ключа ЭП:

Наименование
должности

Эмбле ма органа власти	ДОКУМЕНТ ПОДПИСАН ЭЛЕКТРОННОЙ ПОДПИСЬЮ
Сертификат 1a111aaa000000000011	
Владелец Николаев Николай Николаевич	
Действителен с 01.12.2012 по 01.12.2017	

Н.Н. Николаев

3.2.8.21. Гриф согласования документа.

Существует 2 формы согласования документа: внешняя и внутренняя. Внутреннее согласование документа оформляется визой в соответствии с подпунктом 3.2.8.22 настоящего пункта, внешнее согласование документа оформляется грифом согласования документа – реквизитом, который фиксирует согласие или несогласие организации (должностного лица), не являющейся составителем (разработчиком) документа, с его содержанием.

Гриф согласования документа в зависимости от вида документа и особенностей его оформления может проставляться:

на первом листе документа (если документ имеет титульный лист, – на титульном листе) в левом верхнем углу на уровне грифа утверждения или под наименованием документа ближе к нижнему полю;

ниже реквизита «Подпись» в левом нижнем углу документа, (выравнивается по левому краю, длина строки не должна превышать 80 мм, начало строк ограничивается левым полем);

на отдельном листе согласования, являющемся неотъемлемой частью документа, при этом в документе перед подписью делается отметка: «Лист согласования прилагается».

Гриф согласования документа включает в себя слово «СОГЛАСОВАНО» (печатается прописными буквами без кавычек и знаков препинания в конце), наименование должности лица, с которым согласуется документ, в именительном падеже (с указанием наименования организации), подпись, расшифровку подписи и дату согласования, например:

СОГЛАСОВАНО

Начальник Управления
Министерства юстиции
Российской Федерации
по Ульяновской области

Подпись

И.О.Фамилия

Дата

Если согласование осуществляется коллегиальным органом, в грифе согласования указывают сведения об органе, согласовавшем документ (в творительном падеже – кем?), в скобках – дату и номер протокола, в котором зафиксировано решение о согласовании:

СОГЛАСОВАНО

экспертно-проверочной комиссией
Министерства искусства и культурной
политики Ульяновской области
(протокол от 19.12.2017 № 12)

Если согласование осуществляется письмом, указываются наименование вида документа (в творительном падеже), составитель документа, дата и номер письма:

СОГЛАСОВАНО

письмом Министерства
сельского хозяйства
Российской Федерации
от 20.12.2017 № 430-162

Если содержание документа затрагивает интересы нескольких организаций, грифы согласования документа могут располагаться на отдельном листе согласования.

При наличии возражений по тексту гриф согласования документа не оформляется, к проекту прилагаются замечания или суть разногласий указывается в сопроводительном письме.

3.2.8.22. Виза.

Внутреннее согласование документа оформляется визой – реквизитом, указывающим на согласие или несогласие должностного лица Правительства Ульяновской области, помощника, советника, руководителя подразделения, ИОГВ, подведомственной организации, иного лица, замещающего должность государственной гражданской службы Ульяновской области в Правительстве Ульяновской области, ИОГВ, подведомственной организации, с содержанием документа.

Виза включает наименование должности визирующего, его подпись, расшифровку подписи (инициалы, фамилию) и дату подписания, например:

Заместитель руководителя администрации
Губернатора Ульяновской области – начальник
государственно-правового управления

Подпись

И.О.Фамилия

Дата

Оформленная таким образом виза означает согласие лиц, указанных в абзаце втором настоящего подпункта, с содержанием документа.

При наличии замечаний к документу виза оформляется следующим образом:

Замечания прилагаются

Заместитель руководителя администрации
Губернатора Ульяновской области – начальник
государственно-правового управления

Подпись

И.О.Фамилия

Дата

Замечания могут быть представлены на отдельном листе, который подписывается, датируется и прилагается к документу.

Для документа, подлинник которого остаётся в Правительстве Ульяновской области, визы проставляются в нижней части оборотной стороны последнего листа подлинника документа.

Для документа, подлинник которого отправляется из Правительства Ульяновской области, визы проставляются в нижней части лицевой стороны копии отправляемого документа.

Некоторые виды документов (например, письма, правовые акты и их приложения) визируются полистно.

Возможно оформление виз на отдельном листе согласования.

Если в процессе визирования в проект документа вносятся существенные изменения, он подлежит повторному визированию. Повторного визирования не требуется, если при доработке в проект документа внесены уточнения, не меняющие его сути. При наличии замечаний, возражений документы на подпись не принимаются и не регистрируются.

Согласование может проводиться в электронной форме в соответствии с ГОСТ Р ИСО 15489-1 «Система стандартов по информации, библиотечному и издательскому делу. Управление документами. Общие требования».

3.2.8.23. Печать.

На документах, требующих особого удостоверения, ставится печать. Печать удостоверяет подлинность подписи лица, подписавшего документ.

Печать следует проставлять таким образом, чтобы подпись и оттиск печати были хорошо читаемы.

Печать проставляется, захватывая окончание наименования должности лица, подписавшего документ.

В деятельности Губернатора Ульяновской области и Правительства Ульяновской области используются печати Губернатора Ульяновской области и Правительства Ульяновской области с воспроизведением Государственного герба Российской Федерации (далее – гербовые печати); в целях осуществления действий по обеспечению деятельности Губернатора Ульяновской области и Правительства Ульяновской области используются простые печати без воспроизведения Государственного герба Российской Федерации (далее – простые печати).

Для удостоверения соответствия копий документов подлинникам в службе делопроизводства используется простая круглая печать без воспроизведения Государственного герба Российской Федерации с надписью «Правительство Ульяновской области» (далее также – простая круглая печать).

Порядок изготовления, учёта, хранения, использования и уничтожения печатей приведён в разделе 8 Инструкции.

Ведение журнала учёта гербовых печатей возлагается на службу делопроизводства.

3.2.8.24. Отметка о заверении копии.

Отметка о заверении копии – реквизит, используемый для придания копии правового статуса. Копия документа должна быть заверена сотрудником службы делопроизводства, удостоверяющим полное соответствие подлиннику.

При заверении соответствия копии документа подлиннику ниже реквизита «Подпись» проставляются заверительная надпись «Верно» (при необходимости указывается местонахождение подлинника документа),

наименование должности лица, заверившего копию, подпись, расшифровка подписи (инициалы, фамилия), дата заверения, например:

Верно

Консультант департамента
делопроизводства
управления делопроизводства
и работы с обращениями граждан
и организаций администрации
Губернатора Ульяновской области

Подпись

И.О.Фамилия

Дата

Если копия выдаётся для представления в другую организацию, отметка о заверении копии дополняется надписью о месте хранения документа, с которого была изготовлена копия («Подлинник документа находится в Правительстве Ульяновской области в деле № ... за ... год»), и заверяется простой круглой печатью:

Верно, подлинник находится
в Правительстве Ульяновской
области в деле № 34 за 2016 год

Консультант департамента
делопроизводства управления
делопроизводства и работы
с обращениями граждан
и организаций администрации
Губернатора Ульяновской области

Подпись

И.О.Фамилия

Дата

Для проставления отметки о заверении копии может использоваться штамп.

Если документы содержат более 1 листа, все листы копий должны быть прошиты, пронумерованы, скреплены подписью и простой круглой печатью.

3.2.8.25. Отметка об исполнителе.

Реквизит «Отметка об исполнителе» включает в себя фамилию, имя и отчество исполнителя (полностью), номер его телефона, располагается на лицевой (для внутренних документов) или оборотной стороне (на письмах) последнего листа документа в левом нижнем углу, например:

Реквизит печатается шрифтом размера № 10 от границы левого поля без абзацного отступа.

На документе, подготовленном по поручению руководителя группой исполнителей, в отметке об исполнителе указывается фамилия основного исполнителя.

На документах, направляемых за пределы Ульяновской области, указывается телефонный код города, например:

Тюрин Андрей Сергеевич
(8422) 58-94-11

Отметка об исполнителе при необходимости может дополняться электронным адресом исполнителя, например:

Забелин Иван Андреевич
(8422) 58-91-67, Zabelin@ulgov.ru

3.2.8.26. Отметка об исполнении документа и направлении его в дело.

Отметка об исполнении документа и направлении его в дело включает в себя ссылку на дату и номер документа, свидетельствующего о его исполнении и направлении в дело, или при отсутствии такого документа – краткие сведения об исполнении и направлении его в дело.

Отметка об исполнении документа и направлении его в дело подписывается и датируется разработчиком документа или руководителем подразделения, в котором исполнен документ, например:

Отправлено письмо от 07.04.2017 № 73-П-03/2345

В дело № 01-14 за 2017 г.

Должность

Подпись

И.О.Фамилия

Дата

Отметка об исполнении документа и направлении его в дело проставляется в нижней части лицевой стороны первого листа документа.

3.2.8.27. Отметка о поступлении документа.

Отметка о поступлении документа в Правительство Ульяновской области содержит очередной порядковый номер и дату поступления документа (при необходимости – часы и минуты). Отметка о поступлении документа проставляется в нижнем правом углу лицевой стороны первого листа документа с помощью штампа:

ПРАВИТЕЛЬСТВО
УЛЬЯНОВСКОЙ ОБЛАСТИ

_____ 20__ г.

Вх. № _____

3.2.8.28. Ссылка на документ.

Ссылка на документ (колонтитул) указывается с целью идентификации электронной копии документа, проставляется на правовом акте в правом нижнем углу первой страницы документа и первых страницах каждого приложения к нему, на письме – в левом нижнем углу оборотной стороны последней страницы. Ссылка на документ содержит наименование файла на машинном носителе, включающее в себя дату создания документа (дата и месяц указываются цифровым способом), инициалы (первые буквы имени и фамилии) сотрудника службы делопроизводства, осуществляющего печать документа на бланке, и порядковый номер документа в пределах рабочего дня.

4. Особенности подготовки и оформления отдельных видов документов

Инструкция устанавливает определённые требования к подготовке отдельных видов документов.

Ответственность за подготовку документов, а также содержащиеся в них сведения возлагается на разработчика документа и иных лиц, завизировавших и подписавших документы в соответствии с их компетенцией.

4.1. Проекты законов Ульяновской области

4.1.1. Проекты законов Ульяновской области (далее – законопроекты) разрабатываются в подразделениях, ИОГВ и подведомственных организациях в целях реализации государственных полномочий Ульяновской области и (или) приведения законов Ульяновской области в соответствие с законодательством Российской Федерации на основании плана законопроектной и нормотворческой деятельности Губернатора Ульяновской области и Правительства Ульяновской области и соответствующих поручений. Подготовка законопроектов осуществляется в соответствии с постановлением Губернатора Ульяновской области от 09.01.2014 № 1 «О совершенствовании законопроектной деятельности в Ульяновской области».

Законопроект представляется в службу делопроизводства в день подписания сопроводительного письма (служебной записки) руководителем подразделения, ИОГВ либо подведомственной организации, в которых подготовлен соответствующий законопроект, с целью его регистрации и дальнейшей передачи в государственно-правовое управление администрации Губернатора Ульяновской области на правовую экспертизу.

4.1.2. При внесении законопроектов в Законодательное Собрание Ульяновской области к сопроводительному письму прилагаются следующие материалы на бумажном и электронном носителях:

- 1) текст законопроекта;
- 2) пояснительная записка к законопроекту;
- 3) финансово-экономическое обоснование законопроекта;
- 4) перечень актов законодательства Ульяновской области, подлежащих признанию утратившими силу, приостановлению, изменению или принятию в связи с принятием закона Ульяновской области;
- 5) копия распоряжения Правительства Ульяновской области (Губернатора Ульяновской области), содержащего решение о рассмотрении законопроекта на заседании Законодательного Собрания Ульяновской области (в случае внесения законопроекта Правительством Ульяновской области (Губернатором Ульяновской области)).

4.1.3. Законопроекты и сопроводительные материалы к ним, представленные с нарушением установленных пунктом 4.1.2 настоящего подраздела требований к их составлению, оформлению и согласованию, незамедлительно возвращаются представившим их подразделениям (ИОГВ, подведомственной организации).

4.1.4. Законопроекты печатаются в текстовом редакторе Word for Windows с применением шрифтов гарнитуры Times New Roman размера № 14 на стандартных листах бумаги формата А4 со следующими размерами полей: левое – 30 мм, правое – 10 мм, верхнее – 20 мм, нижнее – 20 мм (в книжном формате) или левое – 20 мм, правое – 20 мм, верхнее – 30 мм, нижнее – 10 мм (в альбомном формате).

На первой странице законопроекта в пределах верхнего поля листа в правом верхнем углу размером шрифта № 10 проставляется пометка «Вносится Правительством Ульяновской области» («Вносится Губернатором Ульяновской области») и ниже через 1 строку непечатаемых символов печатается слово «Проект», выравнивание производится по правому краю, например:

Вносится Правительством
Ульяновской области

Проект

4.1.5. Законопроект имеет следующие реквизиты:

4.1.5.1. Наименование вида документа – ЗАКОН УЛЬЯНОВСКОЙ ОБЛАСТИ – печатается от границы верхнего поля в 2 строки прописными буквами полужирным шрифтом размера № 16 и выравнивается по центру.

4.1.5.2. Заголовок к тексту печатается через одинарный межстрочный интервал строчными буквами, выделяется полужирным шрифтом и выравнивается по центру. Заголовок к тексту в кавычки не заключается, начинается с прописной буквы и отвечает на вопрос «о чём?», точка после заголовка к тексту не ставится.

4.1.5.3. Текст печатается через полуторный межстрочный интервал.

Текстовая часть законопроекта может подразделяться на преамбулу и основную часть.

Основная часть текста законопроекта может подразделяться на разделы, подразделы, главы, статьи.

Обозначение раздела печатается прописными буквами и выравнивается по центру, номера разделов проставляются римскими цифрами.

Наименования разделов (подразделов), если они имеются, печатаются без абзацного отступа через одинарный межстрочный интервал прописными буквами полужирным шрифтом и выравниваются по центру, например:

РАЗДЕЛ I ПРАВО СОБСТВЕННОСТИ И ДРУГИЕ ВЕЩНЫЕ ПРАВА

Главы нумеруются арабскими цифрами и имеют наименования. Обозначение главы печатается с абзацным отступом шрифтом нормальной насыщенности с указанием номера, после которого ставится точка; наименование главы печатается через одинарный межстрочный интервал с прописной буквы полужирным шрифтом, например:

Глава 5. Права лиц, удостоенных звания «Почётный гражданин» и занесённых в Золотую книгу Почёта

Статьи имеют единую сквозную нумерацию. Порядковый номер статьи обозначается арабскими цифрами. Обозначение статьи печатается с абзацным отступом шрифтом нормальной насыщенности с указанием номера, после которого ставится точка; наименование статьи печатается через одинарный межстрочный интервал с прописной буквы полужирным шрифтом, например:

Статья 15. Совет безопасности при Губернаторе Ульяновской области

При отсутствии наименования статьи слово «Статья» и номер выделяются полужирным шрифтом и точка после них не ставится.

В зависимости от содержания статья может подразделяться на части, пункты, подпункты, абзацы. Части нумеруются арабскими цифрами с точкой. Нумерация пунктов осуществляется арабскими цифрами с закрывающей круглой скобкой. Подпункты обозначаются буквами русского алфавита с закрывающей круглой скобкой.

4.1.5.4. Подпись отделяется от текста 3 строками непечатаемых символов и состоит из слов «Губернатор Ульяновской области», которые печатаются в одну строку полужирным шрифтом от левой границы текстового поля без абзацного отступа.

4.1.5.5. Если к законопроекту имеется приложение, то оно оформляется на отдельных листах бумаги.

Размеры полей, шрифтов и межстрочных интервалов при печатании приложений идентичны размерам, применяемым при печатании текстов законопроектов.

Если в тексте законопроекта делается ссылка на приложение, то на первой странице приложения в правом верхнем углу пишется слово «ПРИЛОЖЕНИЕ» прописными буквами (без кавычек), ниже через 1 строку непечатаемых символов даётся ссылка на закон без указания на номер и дату (указываются наименование вида документа и заголовок к тексту). Все составные части реквизита центрируются относительно самой длинной строки и печатаются через одинарный межстрочный интервал:

ПРИЛОЖЕНИЕ

к Закону
Ульяновской области
«О государственных должностях
Ульяновской области»

При наличии в тексте законопроекта формулировки «утвердить» (прилагаемый документ) на самом приложении в правом верхнем углу печатается слово «УТВЕРЖДЁН» («УТВЕРЖДЕНО», «УТВЕРЖДЕНА», «УТВЕРЖДЕНЫ») со ссылкой на закон с указанием заголовка к тексту (без даты и номера), например:

УТВЕРЖДЁН

Законом
Ульяновской области
«Об утверждении отчёта
о результатах приватизации
государственного имущества
Ульяновской области за 2017 год»

Если же к одному закону прилагается несколько документов, которые этим законом утверждаются, то такие документы при ссылке на них в законопроекте называются приложениями с указанием порядкового номера, а на самих прилагаемых документах пишется слово «ПРИЛОЖЕНИЕ» и ставится порядковый номер (при этом знак № не ставится).

ПРИЛОЖЕНИЕ 2

к Закону
Ульяновской области
«О муниципальной службе
в Ульяновской области»

Приложения заканчиваются чертой, расположенной по центру без абзацного отступа через 1-3 строки непечатаемых символов от текста, длина черты составляет 2-3 см.

Образец оформления законопроекта приведён в приложении № 9 к Инструкции.

4.1.6. Требования к оформлению пояснительной записки к законопроекту.

Пояснительная записка к законопроекту оформляется на стандартных листах бумаги формата А4 (приложение № 10 к Инструкции) и имеет следующие реквизиты:

4.1.6.1. Наименование вида документа – **ПОЯСНИТЕЛЬНАЯ ЗАПИСКА** – печатается без абзацного отступа прописными буквами ниже верхней границы текстового поля, выделяется полужирным шрифтом и выравнивается по центру.

4.1.6.2. Заголовок к тексту от предыдущего реквизита не отделяется, начинается со строчной буквы, печатается строчными буквами через одинарный межстрочный интервал, выделяется полужирным шрифтом и выравнивается по центру. Точка после заголовка к тексту не ставится.

В заголовке к тексту указывается полное название законопроекта, к которому подготовлена пояснительная записка, например:

ПОЯСНИТЕЛЬНАЯ ЗАПИСКА
к проекту закона Ульяновской области «О внесении изменений
в Закон Ульяновской области «О мерах социальной поддержки
многодетных семей на территории Ульяновской области»

4.1.6.3. Текст отделяется от заголовка к тексту 2 строками непечатаемых символов, печатается шрифтом размера № 14 через полуторный межстрочный интервал.

Текст должен содержать обоснование необходимости принятия законопроекта, включающее в себя развёрнутую характеристику законопроекта, его цели, основные положения, а также прогноз социально-экономических и иных последствий его принятия.

4.1.6.4. Подпись отделяется от текста 3 строками непечатаемых символов и включает в себя наименование должности лица, подписавшего пояснительную записку, его подпись и расшифровку подписи (инициалы и фамилию).

Наименование должности печатается от левой границы текстового поля без абзацного отступа через одинарный межстрочный интервал. Расшифровка подписи располагается на уровне последней строки наименования должности и печатается без пробела между инициалами и фамилией. Последняя буква в расшифровке подписи ограничивается правым полем.

4.2. Проекты правовых актов Губернатора Ульяновской области, Правительства Ульяновской области

4.2.1. Подготовка и оформление проектов правовых актов Губернатора Ульяновской области, Правительства Ульяновской области осуществляются в соответствии с Регламентом Правительства Ульяновской области, утверждённым постановлением Правительства Ульяновской области от 19.01.2017 № 1/15-П «Об утверждении Регламента Правительства Ульяновской области» (далее – Регламент Правительства Ульяновской области), Правилами подготовки и издания правовых актов Губернатора Ульяновской области и Правительства Ульяновской области, утверждёнными постановлением Губернатора Ульяновской области от 02.12.2016 № 113 «Об утверждении Правил подготовки и издания правовых актов Губернатора Ульяновской области и Правительства Ульяновской области» (далее – Правила подготовки и издания правовых актов Губернатора Ульяновской области и Правительства Ульяновской области), Инструкцией и иными правовыми актами, регулирующими данные вопросы.

Проект правового акта Губернатора Ульяновской области или Правительства Ульяновской области представляется в службу делопроизводства в день подписания сопроводительного письма (служебной записки) руководителем подразделения, ИОГВ или подведомственной организации, являющихся составителем документа, с целью его регистрации и дальнейшей передачи в государственное правовое управление администрации Губернатора Ульяновской области на правовую экспертизу.

4.2.2. Правовые акты Губернатора Ульяновской области, имеющие нормативный характер, издаются в форме указов Губернатора Ульяновской области, правовые акты Правительства Ульяновской области, имеющие нормативный характер, – в форме постановлений Правительства Ульяновской области.

Правовые акты по оперативным и другим текущим вопросам, не имеющие нормативного характера, издаются в форме распоряжений Губернатора Ульяновской области и распоряжений Правительства Ульяновской области, а в случаях, предусмотренных законодательством Российской Федерации, – в форме указов Губернатора Ульяновской области и постановлений Правительства Ульяновской области.

4.2.3. Правовые акты Губернатора Ульяновской области, Правительства Ульяновской области печатаются на бланках «Указ Губернатора Ульяновской области» (приложение № 3.1 к Инструкции), «Распоряжение Губернатора Ульяновской области» (приложение № 3.2 к Инструкции), «Постановление Правительства Ульяновской области» (приложение № 3.3 к Инструкции), «Распоряжение Правительства Ульяновской области» (приложение № 3.4 к Инструкции), изготовленных типографским способом. Текст печатается в текстовом редакторе Word for Windows шрифтом гарнитуры Times New Roman размера № 14 на одной стороне листа. Использование ксерокопий бланков запрещается. При оформлении правовых актов на двух и более

страницах текст печатается начиная со второй страницы на стандартных листах бумаги формата А4. Размеры полей второй и последующих страниц идентичны размерам полей первой страницы.

4.2.4. Правовые акты имеют следующие реквизиты: наименование вида документа (указ Губернатора Ульяновской области, распоряжение Губернатора Ульяновской области, постановление Правительства Ульяновской области, распоряжение Правительства Ульяновской области), дату документа, регистрационный номер документа, место составления (издания) документа, заголовок к тексту, текст документа, подпись, а также указание на номер экземпляра.

Дата проставляется после подписания проекта правового акта Губернатором Ульяновской области, Председателем Правительства Ульяновской области или лицом, исполняющим обязанности Губернатора Ульяновской области или Председателя Правительства Ульяновской области, оформляется словесно-цифровым способом (например, 16 февраля 2018 г.), печатается от левой границы текстового поля без абзацного отступа.

Номер проставляется после подписания проекта правового акта Губернатором Ульяновской области, Председателем Правительства Ульяновской области или лицом, исполняющим обязанности Губернатора Ульяновской области или Председателя Правительства Ульяновской области, печатается от правой границы текстового поля и состоит из знака «№» и регистрационного номера.

Номер экземпляра указывается ниже реквизитов «Дата документа» и «Регистрационный номер документа», отделяется от них 1 строкой непечатаемых символов, печатается от правой границы текстового поля и оформляется следующим образом: «Экз. № ____».

Реквизит «Место составления (издания) документа» (г. Ульяновск) располагается ниже указания номера экземпляра через 1 строку непечатаемых символов и оформляется центрированным способом.

Заголовок к тексту в правовом акте начинается с прописной буквы, печатается строчными буквами центрированным способом на расстоянии не менее 80 мм от верхнего края листа через одинарный межстрочный интервал и выделяется полужирным шрифтом. Точка после заголовка к тексту правового акта не ставится.

4.2.5. Текст отделяется от заголовка к тексту правового акта 1-2 строками непечатаемых символов и печатается через одинарный межстрочный интервал.

Текст печатается с абзачными отступами и выравнивается по ширине.

Текстовая часть правового акта может подразделяться на преамбулу и постановляющую часть.

4.2.5.1. Преамбула в указах Губернатора Ульяновской области завершается словом «п о с т а н о в л я ю:», в постановлениях Правительства Ульяновской области – словами «Правительство Ульяновской области п о с т а н о в л я е т:», при этом слова «п о с т а н о в л я ю» и «п о с т а н о в л я е т» печатаются строчными буквами вразрядку, после них ставится двоеточие.

4.2.5.2. Постановляющая часть оформляется с абзаца, начинается, как правило, с глагола, который используется в неопределённой форме (форме инфинитива), отвечает на вопрос «что делать (что сделать)?», пишется с прописной буквы:

Правительство Ульяновской области п о с т а н о в л я е т:
Утвердить прилагаемое Положение...

Если правовым актом предусмотрены исполнители, то они указываются перед глаголами в дательном падеже (кому?), сроки указываются в самом начале словесно-цифровым способом, пункты нумеруются в хронологическом порядке:

Правительство Ульяновской области п о с т а н о в л я е т:

1. В срок до 30 декабря 2017 года исполнительным органам государственной власти Ульяновской области обеспечить...
2. В срок до 15 января 2018 года Министерству... предоставить...

Постановляющая часть может делиться на пункты и подпункты.

Пункты в тексте нумеруются арабскими цифрами с точкой и заголовков не имеют. Первое слово в таких пунктах начинается с прописной буквы, в конце каждого пункта ставится точка:

Правительство Ульяновской области п о с т а н о в л я е т:

1. Утвердить прилагаемое Положение...
2. Настоящее постановление вступает в силу...

Если постановлением предписывается выполнить лишь одно действие (например, только утвердить), но в отношении нескольких объектов (например, Положение о комиссии... и состав комиссии...), пункты могут оформляться в виде арабских цифр с закрывающей круглой скобкой. Первое слово в таких пунктах пишется со строчной буквы, за исключением названий, которые пишутся с прописной буквы, в конце пунктов ставится точка с запятой, в последнем пункте – точка:

Правительство Ульяновской области п о с т а н о в л я е т:

Утвердить:

- 1) Положение... (приложение № 1);
- 2) нормы... (приложение № 2).

Пункты в постановляющей части могут разделяться на подпункты (подпункты первого порядка), которые нумеруются двумя арабскими цифрами, разделёнными точкой:

Правительство Ульяновской области п о с т а н о в л я е т:

1. Утвердить:

1.1. Положение... (приложение № 1).

1.2. Нормативы... (приложение № 2).

2. Настоящее постановление вступает в силу...

Подпункты первого порядка, в свою очередь, могут делиться на подпункты второго порядка, которые в постановляющей части нумеруются тремя арабскими цифрами, разделёнными точками:

2. Рекомендовать:

2.1. Главам муниципальных образований Ульяновской области:

2.1.1. Принять аналогичные правовые акты...

2.1.2. В срок до ... обеспечить...

2.2. Руководителям организаций...:

2.2.1. Организовать...

2.2.2. В срок до ... представить...

Не рекомендуется использовать подпункты, состоящие более чем из четырёх цифр, разделённых точками.

Все изменения и дополнения, вносимые в ранее принятый правовой акт, должны соответствовать структуре основного правового акта.

4.2.6. При оформлении правового акта, издаваемого совместно с другой организацией:

бланк не используется;

наименование организаций печатаются на одном уровне;

наименование вида документа располагается по центру.

Датой совместного правового акта является дата проставления последней подписи на документе. Регистрационный номер совместного правового акта состоит из регистрационных номеров, присвоенных каждой из организаций и проставляемых через косую черту в порядке указания организаций – авторов документа.

Текст совместного правового акта излагается от первого лица множественного числа («постановляем») или от третьего лица множественного числа («постановляют»), подписи должностных лиц располагаются на одном уровне.

4.2.7. Правовые акты могут иметь приложения. При наличии приложений к правовому акту в тексте на них делается ссылка.

Приложения к проектам правовых актов оформляются на отдельных листах бумаги и имеют самостоятельную нумерацию.

Размеры полей, шрифтов и межстрочных интервалов при печатании приложений идентичны размерам, применяемым при печатании текстов правовых актов.

4.2.7.1. Если в тексте правового акта делается ссылка «согласно приложению», то на первой странице приложения в правом верхнем углу

пишется слово «ПРИЛОЖЕНИЕ» прописными буквами (без кавычек), ниже через 1 строку непечатаемых символов даётся ссылка на правовой акт (в дательном падеже с предлогом «к»). Все составные части реквизита центрируются относительно самой длинной строки и печатаются через одинарный межстрочный интервал.

При наличии нескольких приложений они нумеруются (с добавлением знака №), например:

ПРИЛОЖЕНИЕ № 1

к указу Губернатора
Ульяновской области

Приложения заканчиваются чертой, расположенной по центру без абзацного отступа через 1-3 строки непечатаемых символов от текста, длина черты составляет 2-3 см.

4.2.7.2. При наличии в тексте проекта правового акта формулировки «утвердить» (прилагаемое положение) на самом приложении в правом верхнем углу печатается слово «УТВЕРЖДЁН» («УТВЕРЖДЕНО», «УТВЕРЖДЕНА», «УТВЕРЖДЕНЫ») со ссылкой на правовой акт, например:

УТВЕРЖДЕНО

распоряжением Правительства
Ульяновской области

Слова «УТВЕРЖДЁН», «УТВЕРЖДЕНА», «УТВЕРЖДЕНО» или «УТВЕРЖДЕНЫ» в приложениях согласуются в роде и числе с наименованием вида утверждаемого документа: положение – УТВЕРЖДЕНО, программа – УТВЕРЖДЕНА, мероприятия – УТВЕРЖДЕНЫ.

Если же к одному правовому акту прилагается несколько документов, которые этим правовым актом утверждаются, то такие документы при ссылке на них в тексте правового акта называются приложениями с указанием порядкового номера, а на самих прилагаемых документах пишется «ПРИЛОЖЕНИЕ №» и ставится порядковый номер.

4.2.7.3. Рубрикация приложений к правовым актам.

Все приложения к правовым актам имеют наименования и пункты, а значительные по объёму приложения, кроме того, могут иметь в своём составе разделы, подразделы, подпункты.

Наименование приложения печатается центрированным способом полужирным шрифтом через одинарный межстрочный интервал без абзацного отступа. Первое слово наименования приложения печатается на первой строке отдельно от остальной части наименования прописными буквами, например:

ПОЛОЖЕНИЕ

о Министерстве финансов Ульяновской области

Наименование приложения отделяется от грифа утверждения документа четырьмя строками непечатаемых символов, от текста приложения – 1 строкой непечатаемых символов.

Небольшие по объёму приложения к правовому акту делятся на пункты, которые обозначаются арабскими цифрами с точками. Пункты могут разделяться на подпункты, которые нумеруются арабскими цифрами с закрывающей круглой скобкой (подпункты первого порядка) или строчными буквами с закрывающей круглой скобкой (подпункты второго порядка).

Деление пунктов и на подпункты, и на абзацы не допускается. Деление подпунктов первого порядка и на подпункты, и на абзацы и деление подпунктов второго порядка на абзацы также не допускается.

НАИМЕНОВАНИЕ

приложения

1. Пункт 1 приложения:

1) подпункт 1 пункта 1 приложения (первого порядка):

а) подпункт «а» подпункта 1 пункта 1 приложения (второго порядка);

б) подпункт «б» подпункта 1 пункта 1 приложения (второго порядка);

2) подпункт 2 пункта 1 приложения (первого порядка).

2. Пункт 2 приложения (абзац первый пункта 2).

Абзац второй пункта 2 приложения.

и т.д.

Значительные по объёму приложения имеют разделы (подразделы). Наименования разделов (подразделов) печатаются центрированным способом (относительно границ текста) без абзацного отступа. Точка после наименования раздела (подраздела) не ставится. Допускается выделять наименования разделов (подразделов) полужирным шрифтом (например, в государственных программах Ульяновской области, уставах, договорах). При нумерации разделов (подразделов) используются арабские цифры с точками. Нумерация разделов приложения является сквозной.

Рубрикация значительного по объёму приложения к правовому акту, состоящего из разделов, выглядит следующим образом:

НАИМЕНОВАНИЕ

приложения

1. Наименование раздела 1

1.1. Пункт 1.1 раздела 1 приложения:

1.1.1. Подпункт 1.1.1 пункта 1.1 раздела 1 приложения:

1) подпункт 1 подпункта 1.1.1 пункта 1.1 раздела 1 приложения (первого порядка):

а) подпункт «а» подпункта 1 подпункта 1.1.1 пункта 1.1 раздела 1 приложения (второго порядка);

б) подпункт «б» подпункта 1 подпункта 1.1.1 пункта 1.1 раздела 1 приложения (второго порядка);

2) подпункт 2 подпункта 1.1.1 пункта 1.1 раздела 1 приложения (первого порядка).

1.2. Абзац первый пункта 1.2 раздела 1 приложения.

Абзац второй пункта 1.2 раздела 1 приложения.

2. Наименование раздела 2

2.1. Пункт 2.1 раздела 2 приложения.

и т.д.

Некоторые разделы значительных по объёму приложений к правовым актам могут делиться на подразделы. При нумерации подразделов используются 2 арабские цифры, разделённые точкой. Нумерация подразделов осуществляется в пределах одного раздела.

Рубрикация значительного по объёму приложения к правовому акту, состоящего из разделов и подразделов, выглядит следующим образом:

НАИМЕНОВАНИЕ приложения

1. Наименование раздела 1

1.1. Наименование подраздела 1.1

1.1.1. Пункт 1.1.1 подраздела 1.1 раздела 1 приложения:

1) подпункт 1 пункта 1.1.1 подраздела 1.1 раздела 1 приложения (первого порядка):

а) подпункт «а» подпункта 1 пункта 1.1.1 подраздела 1.1 раздела 1 приложения (второго порядка);

б) подпункт «б» подпункта 1 пункта 1.1.1 подраздела 1.1 раздела 1 приложения (второго порядка);

2) подпункт 2 пункта 1.1.1 подраздела 1.1 раздела 1 приложения (первого порядка).

1.1.2. Пункт 1.1.2 подраздела 1.1 раздела 1 приложения.

1.2. Наименование подраздела 1.2

1.2.1. Абзац первый пункта 1.2.1 подраздела 1.2 раздела 1 приложения.

Абзац второй пункта 1.2.1 подраздела 1.2 раздела 1 приложения.

1.2.2. Пункт 1.2.2 подраздела 1.2 раздела 1 приложения.

2. Наименование раздела 2

2.1. Пункт 2.1 раздела 2 приложения.

и т.д.

При формулировке пунктов (подпунктов), содержащих перечни чего-либо, должен соблюдаться принцип единообразного обозначения элементов – ведущие слова каждого элемента перечня должны быть выражены словами одной и той же части речи (существительными или глаголами), например:

- 1) наличие ...;
- 2) создание ...;
- 3) выполнение ...

или:

- 1) имеется ...;
- 2) создано ...;
- 3) выполнено ...

Не допускается перечисление элементов перечня, ведущие слова в которых относятся к разным частям речи, например:

Пониженная налоговая ставка устанавливается для организаций при условии соответствия... **следующим требованиям:**

- 1) муниципальное образование **входит** в перечень ...;
- 2) **отсутствие** у организации недоимки по налогам.

Перед перечнем обычно ставится обобщающее слово в зависимости от ведущих слов элементов перечня:

Банк России выполняет следующие **функции:**

- 1) разрабатывает и проводит ...;
- 2) осуществляет ...;
- 3) утверждает ...;
- 4) устанавливает ...

Если обобщающее слово ввести трудно или если при этом придётся употребить много дополнительных слов, можно завершить предваряющий текст глаголом или расщеплённым сказуемым, даже если ведущие слова элементов перечня относятся к другой части речи:

К полномочиям Ульяновской области ... **относятся:**

- 1) **принятие** законов ...;

- 2) **установление** административно-территориального устройства ...;
- 3) **организация** государственной гражданской службы ...;
- 4) **содействие** развитию местного самоуправления ...;
- 5) **владение, пользование и распоряжение** государственной собственностью ...;
- 6) **разработка, утверждение и исполнение** программ ...;
- 7) **учреждение** официальных символов ...

Если глагол используется с предлогом, не рекомендуется оставлять предлог в тексте, предваряющем перечень:

Гражданский служащий имеет право **на**:

- 1) обеспечение ...;
- 2) ознакомление ...;
- 3) отдых ...;
- 4) оплату труда ...

В таких случаях предлог, которым глагол (расщеплённое сказуемое) в тексте, предваряющем перечень, управляет, переносится в элементы перечня:

Гражданский служащий имеет право:

- 1) **на** обеспечение ...;
- 2) **на** ознакомление ...;
- 3) **на** отдых ...;
- 4) **на** оплату труда ...

Каждый элемент перечня (пункты, подпункты, абзацы) оформляется отдельными строками. Между элементами перечня в конце строки ставится точка, если элементами перечня являются пункты (подпункты), обозначенные цифрами с точками, и точка с запятой, если элементами перечня являются абзацы либо пункты (подпункты), обозначенные цифрами или буквами с закрывающей скобкой.

Маркеры (знаки «-», «●», «■», «◆» и т.п.) при обозначении элементов перечня не используются.

В правовых актах о внесении изменений используются правила рубрикации, изложенные в Методических рекомендациях по юридико-техническому оформлению законопроектов, направленных письмом Аппарата Государственной Думы Федерального Собрания Российской Федерации от 18.11.2003 № ВН2-18/490.

4.2.7.4. Текст приложения может быть оформлен в виде таблицы. Графы и строки таблицы должны иметь заголовки, выраженные именем существительным в именительном падеже. Подзаголовки граф и строк грамматически должны быть согласованы с заголовками таблицы.

Графы таблицы должны быть всегда пронумерованы. Если таблицу печатают более чем на одной странице, на следующих страницах должны быть напечатаны только номера этих граф.

Текст во всех графах таблицы выравнивается следующим образом: по вертикали – по верхнему краю, по горизонтали – по ширине (наименования мероприятий, исполнители и т.п.) или по центру (цифры, сроки, ответственные лица и т.п.). В текстах таблиц необходимо установить автоматическую расстановку переносов.

Листы приложения нумеруются самостоятельно начиная со второго листа.

При наличии в тексте приложений ссылки на сноску она оформляется звёздочкой или цифрой со скобкой. Текст сноски печатается через одинарный межстрочный интервал шрифтом размера № 12 в конце каждой страницы или после приложения в целом под чертой. После символа сноски её текст печатается с прописной буквы. В конце текста сноски ставится точка.

На одной странице не должно проставляться более 3 сносок.

4.2.8. Электронные версии проекта и листа согласования правового акта размещаются в модуле «ОРД» СЭД.

Ответственность за идентичность материалов, содержащихся в файлах проекта правового акта, несёт разработчик документа.

После прохождения в установленном порядке правовой экспертизы в государственно-правовом управлении администрации Губернатора Ульяновской области разработчик документа направляет электронную версию проекта правового акта на регистрацию в службу делопроизводства.

4.2.9. Пояснительная записка к проекту правового акта.

Пояснительная записка к проекту правового акта оформляется на стандартных листах бумаги формата А4 и имеет следующие реквизиты:

4.2.9.1. Наименование вида документа – **ПОЯСНИТЕЛЬНАЯ ЗАПИСКА** – печатается прописными буквами ниже верхней границы текстового поля, выделяется полужирным шрифтом и выравнивается по центру без абзацного отступа.

4.2.9.2. Заголовок к тексту от предыдущего реквизита не отделяется, начинается со строчной буквы, печатается строчными буквами через одинарный межстрочный интервал, выделяется полужирным шрифтом и выравнивается по центру без абзацного отступа, точка после заголовка к тексту не ставится.

В заголовке к тексту пояснительной записки указывается полное название проекта правового акта, к которому подготовлена пояснительная записка.

Текст пояснительной записки отделяется от заголовка к тексту 1-2 строками непечатаемых символов, печатается шрифтом гарнитуры Times New Roman размера № 14 через одинарный межстрочный интервал (приложение № 10.1 к Инструкции).

Текст выравнивается по ширине, печатается с абзацными отступами от левой границы текстового поля.

В тексте должно содержаться обоснование принятия правового акта, суть проекта правового акта, наличие разногласий, результаты проработки проекта правового акта и его экспертизы.

4.2.9.3. Подпись отделяется от текста 3 строками непечатаемых символов и включает в себя наименование должности лица, подписавшего пояснительную записку, его подпись и расшифровку подписи (инициалы и фамилию).

Наименование должности печатается от левой границы текстового поля без абзацного отступа через одинарный межстрочный интервал.

Расшифровка подписи располагается на уровне последней строки наименования должности и печатается без пробела между инициалами и фамилией.

Последняя буква в расшифровке подписи ограничивается правым полем.

4.2.10. Оформление реквизита «Виза» проекта правового акта.

Проекты правового акта визируются полистно.

На оборотной стороне каждого листа правового акта в нижней части ставятся подписи разработчика документа, сотрудника службы делопроизводства, осуществляющего лингвистическую экспертизу (корректора), и сотрудника государственно-правового управления администрации Губернатора Ульяновской области, осуществляющего правовую экспертизу правового акта. На оборотной стороне последнего листа проекта правового акта в нижней его части проставляется подпись, расшифровка подписи (инициалы и фамилия) разработчика документа, представителей государственно-правового управления администрации Губернатора Ульяновской области и службы делопроизводства (корректора).

Согласование проекта правового акта осуществляется путём оформления листа согласования (приложение № 11 к Инструкции) и проставления отметки о согласовании в электронном виде.

4.2.11. Реквизит «Подпись» отделяется от реквизита «Текст документа» 3 строками непечатаемых символов, состоит из слов «Губернатор области» («Исполняющий обязанности Губернатора области») на бланках указов и распоряжений Губернатора Ульяновской области или слов «Председатель Правительства области» («Исполняющий обязанности Председателя Правительства области») на бланках постановлений и распоряжений Правительства Ульяновской области, печатается от границы левого поля без абзацного отступа.

Инициалы и фамилия Губернатора Ульяновской области, Председателя Правительства Ульяновской области или лица, исполняющего обязанности Губернатора Ульяновской области, Председателя Правительства Ульяновской области, подписывающего документ, печатаются у правой границы текстового поля.

Образец оформления проекта указа Губернатора Ульяновской области приведён в приложении № 12 к Инструкции, проекта постановления Правительства Ульяновской области – в приложении № 12.1 Инструкции.

4.3. Распоряжения по кадровым вопросам

В Правительстве Ульяновской области издаются распоряжения по кадровым вопросам, которые готовятся управлением по вопросам

государственной службы и кадров администрации Губернатора Ульяновской области (далее – кадровая служба).

Распоряжения по кадровым вопросам оформляются на бланках «Распоряжение Губернатора Ульяновской области» (приложение № 3.2 к Инструкции) и «Распоряжение Правительства Ульяновской области» (приложение № 3.4 к Инструкции).

Распоряжения о приёме, увольнении, отпусках, командировках работников, занимающих должности, не отнесённые к должностям государственной гражданской службы, и осуществляющих техническое обеспечение деятельности Правительства Ульяновской области, оформляются в соответствии с унифицированными формами, утверждёнными постановлением Госкомстата России от 05.01.2004 № 1 «Об утверждении унифицированных форм первичной учётной документации по учёту труда и его оплаты» (далее – унифицированные формы). Форматы бланков, указанных в альбомах унифицированных форм, являются рекомендуемыми и могут изменяться. В бланки можно вносить изменения по расширению и сужению граф и строк, дополнительные строки.

Правительство Ульяновской области имеет право вносить дополнительные необходимые ему реквизиты, но при этом все реквизиты унифицированных форм должны остаться без изменения. Удаление каких-либо реквизитов из унифицированных форм не допускается.

Все изменения, вносимые в унифицированные формы, должны быть оформлены соответствующим распорядительным документом.

Распоряжения по кадровым вопросам со сроком хранения 50 лет регистрируются и формируются в дела отдельно от распоряжений со сроком хранения 5 лет, перечень таких распоряжений приводится в приложении № 13 к Инструкции.

4.4. Организация работы по выпуску правовых актов

Проект правового акта, подготовленный и согласованный в соответствии с Правилами подготовки и издания правовых актов Губернатора Ульяновской области и Правительства Ульяновской области, после подписания в установленном порядке передаётся государственно-правовым управлением администрации Губернатора Ульяновской области в службу делопроизводства для регистрации.

Ответственность за идентичность текста электронного варианта правового акта его тексту на бумажном носителе несут разработчик документа и руководитель подразделения, ИОГВ или подведомственной организации, являющихся составителем документа.

Работа по выпуску законов Ульяновской области, правовых актов Губернатора Ульяновской области, Правительства Ульяновской области включает в себя регистрацию правовых актов, направление их на официальное опубликование, рассылку.

Сотрудники службы делопроизводства регистрируют подписанные правовые акты в модуле «ОРД» СЭД.

Правовым актам присваиваются порядковые номера в автоматизированном режиме в пределах календарного года.

К регистрационным номерам правовых актов добавляются буквенные индексы:

к законам Ульяновской области – «ЗО» (например, 10-ЗО);

к распоряжениям Губернатора Ульяновской области по основной деятельности – «р» (например, 15-р);

к распоряжениям Губернатора Ульяновской области по кадровым вопросам со сроком хранения 50 лет – «рк» (например, 73-рк), со сроком хранения 5 лет – «рлс» (например, 133-рлс);

к постановлениям Правительства Ульяновской области, принятым в рабочем порядке, – «П» (например, 321-П). Принятые на заседаниях Правительства Ульяновской области постановления нумеруются путём проставления номера заседания, через косую черту – порядкового номера постановления и через дефис – индекса «П» (например, 10/230-П);

к распоряжениям Правительства Ульяновской области, принятым в рабочем порядке, – «пр» (например, 46-пр). Принятые на заседаниях Правительства Ульяновской области распоряжения нумеруются путём проставления номера заседания, через косую черту – порядкового номера распоряжения и через дефис – индекса «пр» (например, 11/53-пр).

Датой правового акта является дата его подписания.

Направление на официальное опубликование и учёт опубликованных правовых актов осуществляются службой делопроизводства по согласованию с государственно-правовым управлением администрации Губернатора Ульяновской области.

Копии правовых актов направляются адресатам в соответствии с листом рассылки, составленным разработчиком документа (приложение № 14 к Инструкции).

Копии правовых актов заверяются простой круглой печатью.

Рассылка бумажных и электронных копий документов осуществляется не позднее чем в 5-дневный срок после их подписания.

Правовые акты в течение текущего года хранятся в службе делопроизводства, после чего передаются по описи в архив.

4.5. Положения, правила, инструкции, регламенты

4.5.1. Положение – правовой акт, устанавливающий системно связанные между собой правила регламентирующего характера по отдельным вопросам деятельности в Правительстве Ульяновской области.

Правила – правовой акт, устанавливающий требования и нормы осуществления определённых видов деятельности, обязательные для применения.

Инструкция – правовой акт, издаваемый в целях установления правил, регулирующих организационные, научно-технические, технологические, финансовые или иные стороны деятельности в Правительстве Ульяновской области.

Регламент – правовой акт, включающий совокупность правил и определяющий порядок деятельности в Правительстве Ульяновской области.

4.5.2. Порядок подготовки и согласования положений, правил, инструкций, регламентов соответствует общему порядку подготовки проектов правовых актов Губернатора Ульяновской области, Правительства Ульяновской области.

4.5.3. Текст положений, правил, инструкций, регламентов печатается на стандартных листах бумаги формата А4, излагается от третьего лица единственного или множественного числа.

Заголовки к текстам положений, правил, инструкций отвечают на вопрос «о чём?», заголовки к текстам инструкций и регламентов, содержащих должностные требования и порядок проведения работ, согласуются с наименованием вида документа в родительном падеже (кого? (чего?), например: «Должностной регламент главного специалиста-эксперта», «Регламент совещания...».

Констатирующей частью положений, правил, инструкций, регламентов служит раздел «Общие положения», в котором указываются основания разработки, основное назначение документа и сфера его распространения, ответственность за нарушение установленных правил и технологий.

Основной текст положений, правил, инструкций, регламентов может делиться на разделы, подразделы, пункты, подпункты, которые нумеруются арабскими цифрами. Разделы должны иметь наименования.

4.6. Протокол

4.6.1. Протокол – документ, фиксирующий ход обсуждения вопросов и принятия решений на совещаниях, заседаниях коллегиальных органов, конференциях, переговорах (далее – заседание (совещание)).

4.6.2. Ведение записи во время заседания (совещания), сбор материалов и подготовка текста протокола возлагаются на секретаря коллегиального органа и сотрудников подразделений, готовивших вопросы к обсуждению. Текст протокола должен быть подготовлен не позднее чем через 2 дня со дня заседания (совещания).

Протоколы могут быть полными, в которых помимо вопросов и решений содержится краткая запись выступлений докладчиков и участников (приложение № 15 к Инструкции), краткими, в которых фиксируются обсуждаемые вопросы, фамилии докладчиков и принятые решения (приложение № 16 к Инструкции), и стенографическими, в которых весь ход заседания (совещания) записывается дословно.

Текст выступлений излагается от третьего лица единственного числа.

Звукозапись заседания (совещания) хранится в течение 6 месяцев в подразделении, готовившем вопросы к обсуждению.

4.6.3. Подлинники документов по вопросам, рассмотренным на заседании, направляются в подразделение, готовившее вопросы к обсуждению, для подшивки в дело вместе с выпиской из протокола о принятых решениях (приложение № 17 к Инструкции). Копии протокола или экземпляры выписки из протокола о принятых решениях рассылаются в соответствии со списком рассылки подразделением, ответственным за подготовку материалов к заседанию (совещанию).

4.6.4. Протокол оформляется на стандартных листах бумаги формата А4 с продольным или угловым расположением реквизитов по типу общего бланка (приложения № 15 и 16 к Инструкции) или на общем бланке Правительства Ульяновской области (приложение № 3.20 к Инструкции).

Протокол имеет следующие реквизиты: герб Ульяновской области (при оформлении на общем бланке Правительства Ульяновской области), наименование высшего исполнительного органа государственной власти Ульяновской области, наименование вида документа, регистрационный номер документа, дату документа, место составления (издания) документа, заголовок к тексту, текст документа, подписи.

Наименование вида документа печатается ниже наименования высшего исполнительного органа государственной власти Ульяновской области через 2 строки непечатаемых символов прописными буквами вразрядку полужирным шрифтом (**ПРОТОКОЛ**).

Датой протокола является день проведения заседания (совещания). Если заседание (совещание) продолжалось несколько дней, то дата протокола состоит из даты его начала и даты окончания. Дата оформляется следующим образом: 20.01.2017 или 11-13.02.2017 и печатается через 1 строку непечатаемых символов ниже предыдущего реквизита.

На одной с датой строке печатается номер протокола. Номером протокола заседания коллегиального органа является порядковый номер заседания, к номерам протоколов заседаний Правительства Ульяновской области добавляется индекс «ЗП», президиума Правительства Ульяновской области – индекс «ЗПП». Нумерация протоколов ведётся в пределах календарного года или срока полномочий коллегиального органа отдельно по каждой группе протоколов. Регистрация протоколов заседаний коллегиальных органов осуществляется секретарём коллегиального органа в журнале регистрации.

Регистрационные номера протоколам оперативных совещаний, проводимых должностными лицами Правительства Ульяновской области, помощниками, советниками, руководителями подразделений, присваиваются в службе делопроизводства.

Регистрационный номер протокола состоит из порядкового номера в пределах календарного года и буквенного индекса «ПС», например: 120-ПС.

Информация о проведении заседаний (совещаний) в Правительстве Ульяновской области в день их проведения (до 18.00) передаётся в службу делопроизводства.

Решения к протоколу нумеруются путём проставления порядкового номера протокола и через косую черту – порядкового номера рассмотренного по повестке дня вопроса, например: 10/2.

Протоколы совместных заседаний (совещаний) имеют составные номера, включающие порядковые номера протоколов заседаний (совещаний) организаций, принимавших участие в заседании (совещании).

Место составления (издания) протокола указывается по факту проведения заседания (совещания), печатается через 1 строку непечатаемых символов ниже реквизитов «Дата документа» и «Регистрационный номер документа», выравнивается по центру без абзацного отступа.

Заголовок к тексту протокола отделяется от предыдущего реквизита 1 строкой непечатаемых символов, начинается со строчной буквы, печатается без абзацного отступа полужирным шрифтом через одинарный межстрочный интервал.

Заголовок к тексту протокола согласуется с наименованием вида документа в родительном падеже и содержит указание на вид коллегиальной деятельности (например, «**(ПРОТОКОЛ)** заседания, совещания»), а также указание либо на название коллегиального органа (например, «заседания экспертной комиссии»), либо на тему заседания (совещания) (например, «совещания по вопросам подготовки к новому учебному году»).

При продольном расположении все вышеуказанные реквизиты располагаются вдоль верхнего поля и выравниваются по центру без абзацного отступа. При угловом расположении реквизитов они занимают площадь размером 72,8 x 88,6 мм в левом верхнем углу листа и выравниваются либо по левому краю, либо по центру отведённой площади также без абзацного отступа. Угловой вариант используется в случаях, если протокол имеет гриф утверждения.

4.6.5. Текст протокола состоит из двух частей – вводной и основной.

4.6.5.1. Во вводной части оформляются следующие реквизиты:

4.6.5.1.1. «Председатель» (или «Председательствующий») – указываются фамилия и инициалы лица, проводящего заседание (совещание), его настоящая должность в протоколе не указывается. Слово «Председатель» печатается от левой границы текстового поля без абзацного отступа с прописной буквы.

4.6.5.1.2. «Секретарь» – указываются фамилия и инициалы лица, отвечающего за организацию заседания (совещания), составление и оформление протокола.

Слово «Секретарь» располагается ниже предыдущего реквизита, строкой непечатаемых символов от него не отделяется, печатается так же, как и слово «Председатель», от левой границы текстового поля без абзацного отступа с прописной буквы.

4.6.5.1.3. «Присутствовали» – приводится список присутствующих или отсылка к прилагаемому списку присутствующих. Перечисляются в алфавитном порядке фамилии и инициалы сначала постоянных членов совещательного (коллегиального) органа, а затем наименования должностей, фамилии и инициалы лиц, приглашённых на заседание (совещание) из других органов, организаций, и их наименования. Сведения о присутствующих участниках заседания (совещания) вносятся секретарём в протокол на основании данных их регистрации.

Слово «Присутствовали» печатается от границы левого поля без абзацного отступа, отделяется от предыдущего реквизита 1 строкой непечатаемых символов, после слова ставится двоеточие. Фамилии присутствующих записываются в протокол в алфавитном порядке с указанием наименований должностей. В протоколах постоянно действующих комиссий наименования должностей присутствующих не указываются.

При оформлении протокола заседания (совещания) с участием более 15 человек фамилии участников не перечисляются, а цифрой указывается их общее количество и делается отметка «список прилагается», например: «Присутствовали: 18 человек (список прилагается)».

4.6.5.1.4. «Повестка дня» – приводится перечень рассматриваемых вопросов, перечисленных в порядке их значимости, с указанием докладчика по каждому рассматриваемому вопросу.

Слова «ПОВЕСТКА ДНЯ» печатаются прописными буквами через 2-3 строки непечатаемых символов от предыдущего реквизита и выравниваются по центру. Каждый вопрос повестки нумеруется арабскими цифрами, начинается с предлога «О» («Об»), печатается от левой границы текстового поля без абзацного отступа; с новой строки через 1 строку непечатаемых символов также без абзацного отступа указывается докладчик, например:

ПОВЕСТКА ДНЯ:

1. Об итогах проверки номенклатур дел на 2018 год в подразделениях, образуемых в Правительстве Ульяновской области.

Докладчик – Фамилия И.О.

4.6.5.2. Основная часть протокола состоит из разделов, соответствующих пунктам повестки дня, печатается через одинарный межстрочный интервал.

Текст каждого раздела состоит из 3 частей: СЛУШАЛИ, ВЫСТУПИЛИ, РЕШИЛИ (ПОСТАНОВИЛИ), указанные слова печатаются прописными буквами от левой границы текстового поля без абзацного отступа, после слов ставится двоеточие. Каждая часть отделяется от предыдущей 1 строкой непечатаемых символов.

Перед словом «СЛУШАЛИ» ставится цифра, показывающая, к какому пункту повестки дня относится последующий текст документа. После слова «СЛУШАЛИ» в тексте протокола указываются фамилия и инициалы основного докладчика, а затем излагается запись его выступления (в полной форме) либо тема его выступления (в краткой форме). В тексте протокола фамилия и инициалы каждого выступающего печатаются с новой строки в именительном падеже. Изложение записи выступления ведётся от третьего лица единственного числа и отделяется от фамилии тире, например:

1. СЛУШАЛИ:

Фамилия И.О. – доложил об итогах проверки...

Допускается использование ссылки «Текст доклада прилагается», в этом случае доклад оформляется приложением к протоколу.

После слова «ВЫСТУПИЛИ» в кратких протоколах указываются только фамилии участников обсуждения вопроса, в полных протоколах фиксируются также их выступления, включая вопросы к докладчику. После слова «РЕШИЛИ» («ПОСТАНОВИЛИ») следует постановляющая часть соответствующего пункта повестки дня. Если по одному вопросу принято несколько решений, они нумеруются двумя арабскими цифрами, разделёнными точкой (например, 1.1): первая цифра указывает на номер пункта повестки дня, вторая – на номер принятого решения. При необходимости приводятся итоги голосования.

Содержание особого мнения, высказанного во время обсуждения, записывается в тексте протокола после соответствующего постановления (решения).

4.6.6. Протокол подписывается председательствующим на заседании (совещании) и секретарём. Подпись отделяется от текста 3 строками непечатаемых символов.

При обсуждении особо важных вопросов протокол может визироваться докладчиками.

4.6.7. Отдельные виды протоколов могут утверждаться Губернатором Ульяновской области либо Председателем Правительства Ульяновской области или лицом, исполняющим обязанности Губернатора Ульяновской области либо Председателя Правительства Ульяновской области. Решение об утверждении принимается лицом, председательствующим на заседании (совещании).

4.6.8. Решения, принятые на заседании (совещании), доводятся до исполнителей рассылкой копий протокола либо экземпляров выписки из него в соответствии с листом рассылки. Лист рассылки составляется и подписывается ответственным исполнителем подразделения, готовившего заседание (совещание).

При составлении выписки из протокола воспроизводятся все реквизиты соответствующего бланка, вводная часть текста, тот вопрос повестки дня, по которому готовится выписка, и текст, отражающий обсуждение вопроса и принятые по нему решения. Подписями председателя и секретаря выписка не удостоверяется. Для придания юридической силы выписке из протокола используется реквизит «Отметка о заверении копии», оформляемый секретарём, например:

Верно

Секретарь

Дата

Подпись

И.О.Фамилия

Если выписка даётся для представления в другую организацию, то она заверяется простой круглой печатью.

4.6.9. По результатам заседаний (совещаний) могут быть подготовлены поручения, которые оформляются согласно приложению № 18 к Инструкции.

В указанном случае регистрационный номер поручений должен соответствовать номеру протокола заседания (совещания).

4.7. Служебные письма

4.7.1. Служебные письма Губернатора Ульяновской области, Председателя Правительства Ульяновской области, Правительства Ульяновской области (далее также – письма) готовятся:

как ответы о выполнении поручений Президента Российской Федерации, Правительства Российской Федерации, федеральных органов исполнительной власти;

как ответы на запросы различных организаций и частных лиц;

как ответы на обращения граждан по вопросам, относящимся к компетенции Губернатора Ульяновской области, Правительства Ульяновской области и подразделений;

как сопроводительные письма к документам;

как инициативные письма.

4.7.2. Сроки подготовки ответных писем устанавливаются на основании имеющихся сроков исполнения поручений, запросов или в соответствии с резолюцией должностного лица Правительства Ульяновской области, помощника, советника, руководителя подразделения.

4.7.3. Письма от имени Губернатора Ульяновской области готовятся на бланке письма Губернатора Ульяновской области (приложение № 3.5 к Инструкции), от имени Правительства Ульяновской области – на бланке письма Председателя Правительства Ульяновской области (приложение № 3.8 к Инструкции) или бланке письма Правительства Ульяновской области (приложения № 3.17 и 3.18 к Инструкции) и направляются во все адреса на территории Российской Федерации, а также в адрес зарубежных адресатов.

Письма за подписью Первого заместителя Губернатора Ульяновской области – руководителя администрации Губернатора Ульяновской области, заместителей Губернатора Ульяновской области, помощников и советников оформляются на бланках соответствующих должностных лиц (приложения № 3.6, 3.7, 3.11 и 3.12 к Инструкции).

Письма за подписью первых заместителей Председателя Правительства Ульяновской области, заместителей Председателя Правительства Ульяновской области печатаются на бланке письма Правительства Ульяновской области (приложения № 3.17 и 3.18 к Инструкции) или на бланках соответствующих должностных лиц (приложения № 3.9 и 3.10 к Инструкции).

Письма за подписью руководителей подразделений оформляются на бланке письма Правительства Ульяновской области (приложения № 3.17 и 3.18 к Инструкции).

Письма за подписью Уполномоченного по правам человека в Ульяновской области, Уполномоченного по правам ребёнка в Ульяновской области, Уполномоченного по противодействию коррупции в Ульяновской области, Уполномоченного по защите прав предпринимателей в Ульяновской области оформляются на бланках соответствующих должностных лиц (приложения № 3.13-3.16 к Инструкции).

При оформлении письма на двух и более страницах вторая и последующие страницы нумеруются посередине верхнего поля листа на расстоянии не менее 10 мм от верхнего края листа арабскими цифрами шрифтом Times New Roman размером № 14 без слова «страница» («стр.») и знаков препинания.

Допускается создание внутренних документов на лицевой и оборотной сторонах листа. При двустороннем создании документов ширина левого поля на лицевой стороне листа и правого поля на оборотной стороне листа должны быть равны.

4.7.4. Проекты всех писем за подписью Губернатора Ульяновской области (исполняющего обязанности Губернатора Ульяновской области), а также писем за подписью Председателя Правительства Ульяновской области (исполняющего обязанности Председателя Правительства Ульяновской области), направляемых в органы государственной и муниципальной власти и организации (их должностным лицам), в обязательном порядке представляются на редактирование в службу делопроизводства (корректорам).

Срок редактирования письма сотрудником службы делопроизводства (корректором) составляет от 1 до 3 рабочих дней в зависимости от сложности и объёма письма и приложений к нему.

Срочные письма редактируются и выводятся на бланк в тот же день. Срочность писем определяется руководителем службы делопроизводства и должностным лицом Правительства Ульяновской области, курирующим службу делопроизводства.

4.7.5. При направлении на редактирование проекты писем должны быть предварительно завизированы исполнителем письма – руководителем подразделения или ИОГВ, являющегося составителем документа, либо заместителем Председателя Правительства Ульяновской области, курирующим соответствующее направление (далее также – исполнитель письма).

Некоторые виды писем за подписью Губернатора Ульяновской области, Председателя Правительства Ульяновской области, кроме того, перед направлением на редактирование в службу делопроизводства (корректорам) должны пройти дополнительное согласование:

письма в ответ на протест прокуратуры об устранении нарушений законодательства, в ответ на представления прокуратуры, следственного комитета, о внесении изменений в нормативные правовые акты – с сотрудниками государственно-правового управления администрации Губернатора Ульяновской области;

письма о рассмотрении обращений граждан – с сотрудниками департамента по работе с обращениями граждан и организаций управления

делопроизводства и работы с обращениями граждан и организаций администрации Губернатора Ульяновской области;

письма по поручениям Президента Российской Федерации, Председателя Правительства Российской Федерации, их заместителей – с сотрудниками, осуществляющими контрольные функции в службе делопроизводства согласно Порядку исполнения поручений и указаний Президента Российской Федерации и поручений Правительства Российской Федерации, утверждённому распоряжением Губернатора Ульяновской области от 04.05.2018 № 373-р «О мерах по совершенствованию организации исполнения поручений»;

письма, направляемые зарубежным адресатам, – с руководителем управления внешних связей администрации Губернатора Ульяновской области или уполномоченным им лицом;

письма об исполнении указов Президента Российской Федерации от 07.05.2012 № 596-606 – с сотрудниками автономной некоммерческой организации «Центр стратегических исследований Ульяновской области».

4.7.6. Реквизитами письма являются наименование высшего исполнительного органа государственной власти Ульяновской области (наименование должности должностного лица Правительства Ульяновской области, помощника, советника) – составителя документа, справочные данные о высшем исполнительном органе государственной власти Ульяновской области (должностном лице Правительства Ульяновской области, помощнике, советнике), дата документа, регистрационный номер документа, ссылка на регистрационный номер и дату входящего документа, адресат, заголовок к тексту, текст документа, отметка о приложении, подпись, отметка об исполнителе, в гарантийных письмах, письмах финансового содержания – печать.

4.7.7. Проект письма оформляется в двух экземплярах: первый экземпляр, оформленный на соответствующем бланке, направляется адресату, второй, оформленный на простом листе формата А4, остаётся в службе делопроизводства. При необходимости копия зарегистрированного письма передаётся исполнителю письма.

Второй экземпляр письма, представляемого на подпись должностному лицу Правительства Ульяновской области, помощнику, советнику, должен быть предварительно завизирован исполнителем письма, а письма на бланке Губернатора Ульяновской области, Председателя Правительства Ульяновской области, кроме того, – полистно представителем службы делопроизводства (корректором) и при необходимости – лицами, указанными в абзацах третьем – седьмом пункта 4.7.5 настоящего подраздела. Визы с расшифровкой подписи проставляются в левом нижнем углу оборотной стороны последнего листа второго экземпляра письма, остающегося в службе делопроизводства.

4.7.8. Заголовок к тексту составляется ко всем инициативным письмам, имеющим текст более 5 строк, за исключением писем-благодарностей и писем-поздравлений. Если объём текста письма – до 5 строк включительно, то заголовок к тексту письма не составляется.

Заголовок к тексту в краткой форме отражает суть письма, отвечает на вопрос «о чём?» и начинается с прописной буквы, например:

О содействии в увеличении государственного заказа
Об оказании финансовой помощи

Не рекомендуется указывать заголовки к текстам в обобщённой форме (например, «О содействии», «О финансировании»), так как в дальнейшем такие заголовки к текстам не позволяют идентифицировать документ и затрудняют его поиск.

Заголовок к тексту письма печатается от левой границы текстового поля без абзацного отступа через одинарный межстрочный интервал шрифтом нормальной насыщенности и не должен превышать 28-30 печатных знаков. Ширина зоны расположения указанного реквизита составляет не более 73,2 мм.

Точка после заголовка к тексту не ставится, и он не заключается в кавычки.

4.7.9. Если письмо является ответным, в реквизитах бланка указываются номер и дата письма, на которое направляется ответ. К ответным письмам заголовок, как правило, не составляется.

4.7.10. Если письмо адресовано более чем в четыре адреса, то разработчиком документа составляется лист рассылки (приложение № 19 к Инструкции).

При направлении писем в органы государственной власти, органы местного самоуправления и организации, подведомственные указанным органам, их должностным лицам, а также постоянным корреспондентам почтовый адрес в реквизите «Адресат» не указывается.

4.7.11. Текст письма, как правило, должен касаться одного вопроса или нескольких вопросов, если они взаимосвязаны и будут рассматриваться в одном подразделении организации-адресата. Рекомендуемый объём письма – не более 1,5-2 страниц машинописного текста.

Текст письма должен быть цельным, связным, логичным, последовательным, убедительным и корректным по форме.

Текст письма излагается:

от первого лица множественного числа: «просим», «направляем», «предлагаем»;

от первого лица единственного числа (при оформлении письма на бланке должностного лица Правительства Ульяновской области, помощника, советника, руководителя подразделения): «прошу», «предлагаю», «приглашаю»;

от третьего лица единственного числа: «Правительство Ульяновской области считает возможным».

Не допускается в тексте письма использовать различные формы изложения (например, в начале письма использовать форму третьего лица единственного числа: «Правительство Ульяновской области направляет...», а в конце – форму первого лица единственного числа: «На основании вышеизложенного прошу...»).

Текст письма, как правило, состоит из двух частей. В первой части излагается основание или обоснование составления письма, приводятся ссылки на документы, являющиеся основанием подготовки письма. Во второй части, начинающейся с абзаца, помещаются выводы, предложения, просьбы, решения и т.д.

Текст письма отделяется от заголовка к тексту или адресата 3 строками непечатаемых символов, печатается через одинарный межстрочный интервал с абзацными отступами.

4.7.12. Письма подписываются лицами в соответствии с предоставленными им полномочиями. Право подписи писем устанавливается в положениях о подразделениях и должностных регламентах; в указанных документах должен быть предусмотрен порядок подписания писем при отсутствии руководящих лиц.

Письма в адрес руководителей федеральных органов государственной власти, Управления Федеральной службы безопасности Российской Федерации по Ульяновской области, Управления Министерства внутренних дел Российской Федерации по Ульяновской области, прокуратуры Ульяновской области, Законодательного Собрания Ульяновской области направляются за подписью Губернатора Ульяновской области.

Сопроводительные письма к проектам правовых актов, направляемым в прокуратуру Ульяновской области, Управление Министерства юстиции Российской Федерации по Ульяновской области, подписываются должностным лицом Правительства Ульяновской области, курирующим государственно-правовое управление администрации Губернатора Ульяновской области.

При оформлении письма на бланке Губернатора Ульяновской области или бланке Председателя Правительства Ульяновской области в реквизите «Подпись» наименование должности не указывается, если письмо подписывается соответственно Губернатором Ульяновской области или Председателем Правительства Ульяновской области. В случае, если письмо, оформленное на бланке Губернатора Ульяновской области, подписывается лицом, исполняющим обязанности Губернатора Ульяновской области, или письмо, оформленное на бланке Председателя Правительства Ульяновской области, подписывается лицом, исполняющим обязанности Председателя Правительства Ульяновской области, наименование должности указывается следующим образом:

Исполняющий обязанности
Губернатора

Подпись

И.О.Фамилия

или:

Исполняющий обязанности
Председателя Правительства

Подпись

И.О.Фамилия

При оформлении письма на бланке Правительства Ульяновской области в состав реквизита «Подпись» входят наименование должности лица, подписавшего документ (сокращённо), подпись, расшифровка подписи (инициалы, фамилия), например:

Заместитель

Председателя Правительства

Подпись

И.О.Фамилия

4.7.13. Отметка об исполнителе проставляется на оборотной стороне последнего листа в левом нижнем углу второго экземпляра письма шрифтом размера № 10 от границы левого поля в соответствии с требованиями подпункта 3.2.8.25 пункта 3.2.8 подраздела 3.2 раздела 3 Инструкции.

Образец оформления служебного письма приведён в приложении № 20 к Инструкции.

4.8. Особенности подготовки и оформления писем при переписке с зарубежными адресатами

4.8.1. Переписка с зарубежными адресатами осуществляется в соответствии с нормами и правилами государственной протокольной практики и оформляется на бланках писем Губернатора Ульяновской области (приложение № 3.5 к Инструкции), Председателя Правительства Ульяновской области (приложение № 3.8 к Инструкции), Правительства Ульяновской области (приложения № 3.17 и 3.18 к Инструкции).

Письма, направляемые главам иностранных государств, главам правительств иностранных государств, руководителям органов государственной власти иностранных государств, послам иностранных государств, руководителям посольств иностранных государств, высшим должностным лицам субъектов иностранных федеративных государств и административно-территориальных образований иностранных государств, руководителям международных организаций и учреждений, руководителям международных коммерческих компаний, подписываются Губернатором Ульяновской области или должностным лицом Правительства Ульяновской области, исполняющим его обязанности. Указанные письма после их подписания передаются службой делопроизводства в управление внешних связей администрации Губернатора Ульяновской области для их дальнейшей передачи по каналам дипломатической почты.

Письма по рабочим вопросам (уточнение сроков визита, согласование программ пребывания) подписываются Первым заместителем Губернатора Ульяновской области — руководителем администрации Губернатора Ульяновской области, заместителями Губернатора Ульяновской области, первыми заместителями Председателя Правительства Ульяновской области, заместителями Председателя Правительства Ульяновской области, министрами, заместителями министров.

4.8.2. Письма зарубежным адресатам печатаются на русском языке. После того, как письмо зарубежному адресату будет подписано должностным лицом Правительства Ульяновской области, при необходимости составляется неофициальный перевод текста письма на язык страны-адресата или на английский язык, который прикладывается к письму. Делается это в том случае, если имеется намерение как можно быстрее довести до адресата содержание документа. Перевод текста организуется Областным государственным казённым учреждением «Управление делами Ульяновской области» (далее – ОГКУ «Управление делами Ульяновской области»). Должностным лицом Правительства Ульяновской области, подписавшим письмо зарубежному адресату на русском языке, такое приложение на иностранном языке не подписывается.

Образец неофициального перевода текста письма представлен в приложении № 21 к Инструкции.

4.8.3. При оформлении письма главам иностранных государств, главам правительств иностранных государств, руководителям органов государственной власти иностранных государств, послам иностранных государств, руководителям посольств иностранных государств, высшим должностным лицам субъектов иностранных федеративных государств и административно-территориальных образований иностранных государств, руководителям международных организаций и учреждений, руководителям международных коммерческих компаний реквизит «Адресат» включает в себя титул, инициалы, фамилию (имя и фамилию) адресата, полное наименование его должности.

Все составные части реквизита печатаются строчными буквами, выделяются полужирным шрифтом, например:

**Его Превосходительству
господину Йоханнесу Айгнеру,
Чрезвычайному и Полномочному
Послу Австрийской Республики
в Российской Федерации**

Если письмо адресуется организации, то указывается её наименование в именительном падеже в русской транслитерации в кавычках, например:

**Компания «Бриджстоун
Корпорейшн»**

Если письмо адресуется должностному лицу организации, то указываются наименование его должности (с указанием названия организации), имя и фамилия в дательном падеже в русской транслитерации, например:

Генеральному директору
компании «Легран
Россия и СНГ»

господину Алексису Конану

Если письмо адресуется частному лицу, то указываются его имя (инициалы) и фамилия в дательном падеже в русской транслитерации, например:

Господину
Л.Серрано-Корречеру

При написании сложных имён и фамилий (испанских, арабских) их сокращения не допускаются.

При написании страны употребляется полное официальное название государства, например: Соединённые Штаты Америки, Федеративная Республика Германия.

4.8.4. Ссылка на регистрационный номер и дату входящего документа.

Ссылка на регистрационный номер и дату входящего письма оформляется только в письмах-ответах, проставляется в соответствии с расположением этого реквизита на бланке и оформляется цифровым способом.

4.8.5. Обращение.

Текст письма начинается с обращения. Форма обращения зависит от конкретного случая и сложившейся практики:

к президенту – господин Президент;

к министру – господин Министр, Ваше Превосходительство;

к послу – Ваше Превосходительство;

к посланнику – господин Посланник или господин Министр;

к временному поверенному в делах – господин Поверенный в делах (прилагательное «временный» в обращении обычно не пишется).

Если временный поверенный в делах – советник в ранге посланника, то обращение к нему должно быть «господин Министр».

Текст начинается с полного наименования отправителя и получателя:

Правительство Ульяновской области свидетельствует своё уважение Посольству Республики Болгарии и имеет честь сообщить...

Письмо рекомендуется заканчивать формулами вежливости, например:

Пользуясь случаем, прошу Вас, Ваше Превосходительство, принять уверения в моём высоком уважении.

или:

С уважением и надеждой на дальнейшее сотрудничество.

Не употребляются формулы вежливости в письмах с выражением соболезнования.

4.8.6. Проекты писем зарубежным адресатам визируются на втором экземпляре, остающемся в деле. В состав визы входят подпись и расшифровка подписи (фамилия, инициалы).

До представления на подпись Губернатору Ульяновской области (исполняющему обязанности Губернатора Ульяновской области), Председателю Правительства Ульяновской области (исполняющему обязанности Председателя Правительства Ульяновской области) проекты писем должны быть завизированы:

исполнителем письма;

начальником управления внешних связей администрации Губернатора Ульяновской области либо уполномоченным им лицом;

сотрудником службы делопроизводства (корректором).

При оформлении писем за подписью Первого заместителя Губернатора Ульяновской области – руководителя администрации Губернатора Ульяновской области, заместителей Губернатора Ульяновской области, первых заместителей Председателя Правительства Ульяновской области и заместителей Председателя Правительства Ульяновской области письма визируются заместителем начальника управления внешних связей администрации Губернатора Ульяновской области – начальником департамента международного развития.

4.8.7. На международных почтовых отправлениях адрес пишется латинскими буквами и арабскими цифрами. Допускается написание адреса на языке страны назначения при условии повторения наименования адреса страны назначения на русском языке. Адрес получателя пишется в правой нижней части почтового отправления, а адрес отправителя – в левой верхней части.

В адресе не должно быть знаков, не относящихся к адресу, и сокращённых названий.

Написание адреса на конвертах, направляемых за рубеж, осуществляется исполнителем письма.

4.8.8. Регистрация и отправление писем за рубеж осуществляются службой делопроизводства.

Отправление писем зарубежным адресатам осуществляется в установленном законодательством порядке и в соответствии с нормами международной переписки. Решение о порядке отправки писем принимается департаментом международного развития управления внешних связей администрации Губернатора Ульяновской области.

4.9. Акты, докладные, служебные записки, справки

4.9.1. Акт – документ, составленный для подтверждения установленных фактов, событий, действий (приложение № 22 к Инструкции).

Акты проверок, обследований, ревизий фиксируют установленные факты и события, а также содержат выводы, рекомендации и предложения.

Акты составляются коллегиально (не менее двух составителей). Акт может составляться комиссией, создаваемой в установленном порядке.

Акт составляется на основе черновых записей, которые ведутся во время работы комиссии или группы лиц и содержат фактические данные, количественные показатели и другие сведения.

Акт составляется на общем бланке Правительства Ульяновской области (приложение № 3.20 к Инструкции). Обязательными реквизитами акта являются наименование вида документа, печатаемое прописными буквами полужирного начертания (**АКТ**), регистрационный номер документа, дата документа, место составления (издания) документа, заголовок к тексту акта, подписи, в необходимых случаях – гриф утверждения документа.

Датой акта является дата его составления.

Чаще всего заголовок к тексту акта согласуется с наименованием вида документа в родительном падеже (чего?) (приложения № 5 и 22 к Инструкции), начинается со строчной буквы и содержит указание на действие, совершаемое комиссией или группой лиц, составляющей акт, например:

(АКТ)

проверки финансово-
хозяйственной деятельности

Заголовки к текстам некоторых актов могут отвечать на вопрос «о чём?» (приложения № 2 и 54 к Инструкции), такие заголовки к текстам начинаются с прописной буквы, например:

Об утрате документов

Текст акта состоит из двух частей: вводной и основной. Во вводной части акта указываются основание его составления (распорядительный документ, нормативный документ, договор с указанием его даты и номера), составители акта (председатель и члены комиссии) с указанием наименований должностей, инициалов и фамилий в именительном падеже. Фамилии членов комиссии располагаются в алфавитном порядке. В основной части излагаются суть, характер, методы и сроки проделанной работы, установленные факты, а также выводы, предложения и заключения. Текст акта может быть разделён на пункты и подпункты. Акты могут содержать приложения.

В конце текста документа указывается количество составленных экземпляров и их местонахождение. Количество экземпляров акта определяется количеством заинтересованных в нём сторон или нормативными документами, например:

Составлен в трёх экземплярах:

1-й экземпляр – финансовое управление (бухгалтерия);

2-й экземпляр – контрольное управление;

3-й экземпляр – управление делопроизводства и работы с обращениями граждан и организаций.

После отметки о количестве экземпляров акта следует отметка о приложениях к акту (если они имеются).

При составлении актов ревизий и обследований их содержание согласуется с лицами, деятельность которых отражается в акте. Акт считается принятым и вступает в действие после его подписания всеми членами комиссии или всеми лицами, участвующими в его составлении. Лицо, не согласное с содержанием акта, обязано подписать его с оговоркой о своём несогласии. Особое мнение члена комиссии оформляется на отдельном листе и прилагается к акту.

4.9.2. Докладная записка – служебная записка, адресованная Губернатору Ульяновской области, Первому заместителю Губернатора Ульяновской области – руководителю администрации Губернатора Ульяновской области, заместителям Губернатора Ульяновской области, Председателю Правительства Ульяновской области, первым заместителям Председателя Правительства Ульяновской области, заместителям Председателя Правительства Ульяновской области или руководителю подразделения, содержащая информацию о событиях, фактах, в связи с которыми требуется принятие решения (приложение № 23 к Инструкции).

Докладные записки составляются в целях информирования руководства о событиях, фактах, ситуациях, требующих принятия управленческих решений.

Докладная записка должна содержать следующие реквизиты:

наименование высшего исполнительного органа государственной власти Ульяновской области (подразделения);

наименование вида документа (**ДОКЛАДНАЯ ЗАПИСКА**);

дата документа;

регистрационный номер документа;

адресат;

заголовок к тексту (если объём текста составляет более 5 строк), который отвечает на вопрос «о чём?» и пишется с прописной буквы;

текст;

подпись руководителя подразделения;

фамилия, имя, отчество и телефон разработчика документа.

Текст докладной записки состоит из двух или трёх смысловых частей: в первой части излагаются причины, факты или события, послужившие поводом для составления документа, во второй части – анализ сложившейся ситуации, возможные варианты её решения, в третьей – выводы и предложения с указанием конкретных действий, которые необходимо предпринять. Вторая часть в докладной записке может отсутствовать, в этом случае её текст содержит описание сложившейся ситуации, выводы и предложения разработчика документа.

Докладная записка подписывается разработчиком документа, если она представляется руководителю соответствующего подразделения, или руководителем подразделения, если она представляется Губернатору Ульяновской области, Первому заместителю Губернатора Ульяновской области – руководителю администрации Губернатора Ульяновской области, заместителям Губернатора Ульяновской области, Председателю Правительства Ульяновской области, первым заместителям Председателя Правительства Ульяновской области, заместителям Председателя Правительства Ульяновской области.

4.9.3. Служебная записка – информационно-справочный документ (внутренняя переписка), используемый для обмена информацией между подразделениями и работниками (приложение № 24 к Инструкции).

Служебные записки составляются по вопросам материально-технического, информационного, хозяйственного обеспечения.

Как правило, служебные записки направляются от одного руководителя к другому или от одного сотрудника к другому в случае их равнозначного должностного статуса. При необходимости решения вопроса материально-технического характера возможно направление служебной записки вышестоящему должностному лицу Правительства Ульяновской области.

Служебная записка оформляется на стандартном листе бумаги формата А4 или А5 с расположением реквизитов по типу общего бланка. Обязательными реквизитами служебной записки являются следующие: наименование подразделения, наименование вида документа, которое печатается прописными буквами полужирного начертания (**СЛУЖЕБНАЯ ЗАПИСКА**), дата документа, регистрационный номер документа, адресат, заголовок к тексту (отвечает на вопрос «о чём?») и пишется с прописной буквы), текст, подпись.

Текст служебной записки, как правило, состоит из двух частей – обоснования и заключения с предложениями, просьбами, заявками.

Служебная записка подписывается составителем или руководителем подразделения.

4.9.4. Справка – документ, содержащий описание и подтверждение фактов и событий. В справках отражается основная деятельность Правительства Ульяновской области или подтверждаются сведения биографического или служебного характера.

Справки, отражающие основную (производственную) деятельность Правительства Ульяновской области, могут быть внешними и внутренними. Внешние справки составляются для представления в другую организацию, внутренние – для представления Губернатору Ульяновской области, Первому заместителю Губернатора Ульяновской области – руководителю администрации Губернатора Ульяновской области, заместителям Губернатора Ульяновской области, Председателю Правительства Ульяновской области, первым заместителям Председателя Правительства Ульяновской области, заместителям Председателя Правительства Ульяновской области или для рассмотрения коллегиальным органом.

Внешние справки оформляются на общем бланке Правительства Ульяновской области, внутренние – на стандартном листе бумаги формата А4 аналогично докладной записке с теми же реквизитами (приложения № 25 и 26 к Инструкции).

Заголовок к тексту справки отвечает на вопрос «о чём?» и пишется с прописной буквы. В заголовок к тексту справки может включаться указание на период времени, к которому относятся изложенные в справке сведения, например:

О работе с обращениями граждан в первом полугодии 2017 г.

Текст справки, как правило, состоит из двух частей. В первой излагаются факты, послужившие основанием или поводом для её составления, во второй приводятся конкретные сведения, отражающие существо вопроса. Текст справки может состоять только из одной (второй) части. Если информация, представленная в справке, может быть разделена на тематические блоки, в тексте справки выделяются разделы, нумеруемые арабскими цифрами и имеющие заголовки. Если в справку включаются сведения по нескольким вопросам, её текст также может состоять из разделов.

Если справка содержит однородную систематизированную информацию, её текст оформляется в виде таблицы.

4.10. Доверенности

4.10.1. Доверенность – документ, удостоверяющий передачу полномочий Губернатора Ульяновской области, Правительства Ульяновской области на представление интересов или совершение каких-либо действий конкретному лицу.

4.10.2. Доверенность оформляется на общем бланке:

общий бланк Губернатора Ульяновской области используется при подписании доверенности на представление интересов Губернатора Ульяновской области или совершение каких-либо действий от его имени (приложение № 27 к Инструкции);

общий бланк Правительства Ульяновской области используется при подписании доверенности на представление интересов Правительства Ульяновской области или совершение каких-либо действий от имени Правительства Ульяновской области (приложение № 28 к Инструкции).

4.10.3. Обязательными реквизитами доверенности являются:

наименование высшего исполнительного органа государственной власти Ульяновской области (наименование должности руководителя высшего исполнительного органа государственной власти Ульяновской области);

наименование вида документа (**ДОВЕРЕННОСТЬ**);

дата документа;

регистрационный номер документа;

место составления (издания) документа;

текст документа;

подпись;

гербовая печать.

В тексте доверенности указываются:

фамилия, имя, отчество (полностью), наименование должности лица, передающего полномочия Правительства Ульяновской области, представляемого указанным лицом, а также реквизиты нормативного правового акта, на основании которого он действует (за исключением доверенности от имени Губернатора Ульяновской области);

фамилия, имя, отчество (полностью) и наименование должности уполномочиваемого лица;

перечисление предоставляемых полномочий;

срок действия доверенности.

4.11. Порядок подготовки, оформления, регистрации и хранения договоров (соглашений)

4.11.1. Основные требования и порядок подготовки, оформления, согласования, регистрации и хранения договоров (соглашений) определены Регламентом Правительства Ульяновской области, Инструкцией и распоряжением Правительства Ульяновской области от 28.06.2017 № 308-пр «Об утверждении Порядка подготовки, согласования, контроля за исполнением договоров (контрактов, соглашений, соглашений в электронной форме), заключаемых Губернатором и Правительством Ульяновской области».

Договор (соглашение) оформляется на стандартном листе бумаги формата А4 (приложение № 29 к Инструкции).

4.11.2. Наименование вида документа – **ДОГОВОР (СОГЛАШЕНИЕ)** – печатается без абзацного отступа через 1 строку непечатаемых символов от границы верхнего поля прописными буквами или с прописной буквы полужирным шрифтом, центрируется по горизонтали относительно границ текстового поля.

4.11.3. Заголовок к тексту договора (соглашения) от предыдущего реквизита строкой непечатаемых символов не отделяется, печатается без абзацного отступа полужирным шрифтом со строчной буквы, после заголовка к тексту точка не ставится, например:

ДОГОВОР **между Правительством Ульяновской области** **и Министерством экономического развития Российской Федерации** **на передачу прав пользования Региональным реестром** **государственных услуг**

4.11.4. Место составления (издания) договора (соглашения) печатается от левой границы текстового поля без абзацного отступа через 1 строку непечатаемых символов от заголовка к тексту.

4.11.5. Реквизит «Дата» печатается от правой границы текстового поля и оформляется словесно-цифровым способом разработчиком документа после подписания его последней стороной договора (соглашения).

4.11.6. Если договор заключается с организацией, руководителем которой является женщина, то в преамбуле договора (соглашения) слово «действующий» используется в женском роде:

в лице генерального директора Петровой Марины Сергеевны, действующей на основании...

4.11.7. Ряд вопросов договора (соглашения) может быть вынесен в приложения. В этом случае все приложения к договору (соглашению) должны рассматриваться как его составные части.

В договоре (соглашении) и в приложениях к нему делается оговорка, что все приложенные документы являются неотъемлемой частью договора (соглашения).

4.11.8. Электронная версия проекта договора (соглашения) размещается в модуле «Договоры» СЭД.

Ответственность за идентичность материалов, содержащихся в файлах проекта договора (соглашения), несёт разработчик документа.

Разработчик документа направляет электронную версию проекта договора (соглашения) на регистрацию в службу делопроизводства.

Перед подписанием проект договора (соглашения) передаётся на согласование.

Согласование проекта договора (соглашения) осуществляется оформлением листа согласования (приложение № 30 к Инструкции).

4.11.9. Содержательная часть текста договора (соглашения) состоит из преамбулы и разделов (статей), в которых указываются соответствующие условия заключаемого договора (соглашения). Разделы (статьи) договора (соглашения) могут иметь наименования.

Преамбула содержит следующую информацию: наименование сторон (полное и сокращённое), кто их представляет и на основании каких документов действуют их представители.

Число разделов (статей) договора (соглашения) может быть различным в зависимости от условий договора (соглашения) и согласия сторон.

Заключительная часть содержит сведения о юридических адресах сторон с указанием почтового адреса, банковских реквизитов и подписи.

4.11.10. Полномочия по ведению переговоров и подписанию договоров (соглашений) могут быть переданы:

Губернатором Ульяновской области – Первому заместителю Губернатора Ульяновской области – руководителю администрации Губернатора Ульяновской области, заместителям Губернатора Ульяновской области;

Председателем Правительства Ульяновской области – первым заместителям Председателя Правительства Ульяновской области, заместителям Председателя Правительства Ульяновской области.

Количество экземпляров договора (соглашения) обусловлено количеством подписавших его сторон. Все экземпляры договора (соглашения) должны содержать имеющиеся приложения, подлинные подписи уполномоченных лиц и по усмотрению сторон печати.

Подпись состоит из наименования должности лица, уполномоченного подписать договор (соглашение), его личной подписи и расшифровки подписи.

4.11.11. Подписанные договоры (соглашения) по экономическим, научным, культурным связям, договоры об обучении, договоры о полной индивидуальной материальной ответственности, хозяйственные договоры регистрируются в СЭД.

Регистрационный номер договора (соглашения) состоит из регистрационных номеров, присваиваемых каждой из организаций, заключивших договор (соглашение), разделённых косой чертой.

Договорам (соглашениям) присваиваются порядковые номера в пределах календарного года с буквенными индексами:

договорам (соглашениям) об экономических, научных, культурных связях, заключённым Губернатором Ульяновской области, – «Д» (например, № 28-Д);

договорам (соглашениям) об экономических, научных, культурных связях, заключённым Правительством Ульяновской области, – «ДП» (например, № 34-ДП);

договорам (соглашениям) об обучении, заключённым Правительством Ульяновской области, – «ДО-П»;

договорам (соглашениям) хозяйственным, заключённым Правительством Ульяновской области, – «ДХ-П»;

договорам о полной индивидуальной материальной ответственности – «Д-МО».

4.11.12. Служебные контракты с государственными гражданскими служащими регистрируются и хранятся в кадровой службе.

4.11.13. Формирование в дело и хранение всех договоров (соглашений) Правительства Ульяновской области осуществляются службой делопроизводства. Подлинные экземпляры договоров (соглашений) в 5-дневный срок со дня их подписания передаются разработчиками документов в службу делопроизводства для регистрации.

4.12. Подготовка и оформление документов, передаваемых по каналам электросвязи

4.12.1. Телеграммы.

4.12.1.1. Телеграммы оформляются по установленной форме (приложение № 31 к Инструкции). Телеграмма печатается прописными буквами шрифтом Times New Roman размера № 14.

Телеграмма составляется и передаётся на отправку в двух экземплярах. На копии телеграммы в нижней её части проставляются виза исполнителя, а также время сдачи телеграммы на отправку.

Право подписи телеграмм категории «правительственная» имеют Губернатор Ульяновской области, Первый заместитель Губернатора Ульяновской области – руководитель администрации Губернатора Ульяновской области, заместители Губернатора Ульяновской области, Председатель Правительства Ульяновской области, первые заместители Председателя Правительства Ульяновской области, заместители Председателя Правительства Ульяновской области.

4.12.1.2. Телеграмма имеет следующие реквизиты:

4.12.1.2.1. Адрес (куда? кому?).

В состав адреса входит полный или условный телеграфный адрес организации, например:

103905 МОСКВА ТВЕРСКАЯ 11

или:

САНКТ-ПЕТЕРБУРГ 15 ВОСХОД

В адресе телеграммы наименование населённого пункта (город, село, деревня) указывается в именительном падеже, а наименование республики, края, области и района, на территории которых находится населённый пункт, – в родительном падеже, например:

ДИМИТРОВГРАД УЛЬЯНОВСКОЙ ОБЛАСТИ

В адресе телеграммы перед номерами строений, корпусов и квартир слова «строение», «корпус» и «квартира» пишутся полностью или сокращённо – «стр», «корп» и «кв» соответственно. Слова «проспект», «проезд», «подъезд», «квартал», «бульвар» и т.п. пишутся полностью. Слова «край», «область», «район», «село», «деревня», «улица», «переулок» и «дом» можно писать полностью или сокращённо – «кр», «обл», «рн», «с», «дер», «ул», «пер» и «д» соответственно. В случае, если сокращённое наименование приведёт к неопределённости или неточности адреса, сокращение не применяется.

Номера домов, строений, корпусов и квартир пишутся цифрами или словами. Дробные номера пишутся с использованием символьного знака «/» (например, 3/5) или словами (например, три косая черта пять). Наименования номерных улиц и номерных организаций пишутся словами.

Наименование организации указывается в именительном падеже и отделяется от телеграфного адреса 1 строкой непечатаемых символов, например:

614006 ПЕРМЬ КУЙБЫШЕВА 14

ПРАВИТЕЛЬСТВО ПЕРМСКОГО КРАЯ

При направлении телеграммы должностному или частному лицу наименование должности и фамилия получателя указываются в дательном падеже, например:

ГУБЕРНАТОРУ САРАТОВСКОЙ ОБЛАСТИ
РАДАЕВУ В.В.

или:

ИВАНОВУ А.И.

Телеграмма может быть адресована в один или несколько адресов (многоадресная телеграмма). При подаче многоадресной телеграммы с одним и тем же текстом разработчик документа должен подать столько экземпляров телеграммы, сколько адресов указано. В адресной части каждой телеграммы указывается только тот пункт, куда следует её доставить, остальные адреса указываются в тексте телеграммы.

При направлении телеграммы в четыре и более адреса прилагается список адресов (список не может содержать более 20 адресов), составленный и подписанный разработчиком документа. К списку прилагается один экземпляр телеграммы.

Если телеграмма направляется в один город, но адресуется нескольким организациям, адрес на бланке необходимо печатать, каждый раз повторяя название города (без слова «КОПИЯ»), например:

МОСКВА ГОСУДАРСТВЕННАЯ ДУМА

МОСКВА СОВЕТ ФЕДЕРАЦИИ

МОСКВА ПРАВИТЕЛЬСТВО РОССИЙСКОЙ ФЕДЕРАЦИИ

4.12.1.2.2. Текст отделяется от предыдущего реквизита 1 строкой непечатаемых символов и печатается через двойной межстрочный интервал.

Текст телеграммы допускается начинать с обращения к адресату, которое печатается центрированным способом, например:

УВАЖАЕМЫЙ АЛЕКСАНДР ИВАНОВИЧ ВСКЛ

Текст телеграммы излагается кратко, без союзов и предлогов (если при этом не искажается содержание: в частности, отрицательную частицу «не» опускать нельзя), без переноса слов, абзацев, исправлений и не должен превышать двух машинописных страниц. Нельзя делать в тексте вставки.

Знаки «точка», «запятая», «кавычки», «скобки» могут быть написаны полными словами либо сокращённо («тчк», «зпт», «квч» и «скб» соответственно), а также соответствующими символьными знаками.

Знаки «вопросительный знак», «тире» («минус»), «плюс» и «дробная черта» могут быть написаны полными словами либо соответствующими символьными знаками.

Знаки «номер», «двоеточие» и «восклицательный знак» могут быть написаны полными словами либо сокращённо («нр», «двтч» и «вскл» соответственно).

Другие знаки могут быть написаны только полными словами.

Цифры в телеграмме могут указываться либо знаками цифр, либо полными словами. Числовые значения, точность передачи которых важна для пользователя, должны быть написаны полными словами.

Если слово в тексте пишется через дефис (например, «по-прежнему», «из-за»), то ставится чёрточка.

При ответе на поступивший документ в тексте телеграммы обязательно указываются номер и дата документа, на который даётся ответ.

Текст телеграммы не должен заканчиваться цифрой.

4.12.1.2.3. Подпись отделяется от текста 3 строками непечатаемых символов и включает в себя наименование должности лица, подписавшего телеграмму, личную подпись, инициалы имени, отчества и фамилию.

Наименование должности печатается от левой границы текстового поля без абзацного отступа через одинарный межстрочный интервал.

Расшифровка подписи располагается на уровне последней строки наименования должности. Последняя буква в расшифровке подписи ограничивается правым полем.

4.12.1.2.4. Регистрационный номер и дата документа печатаются ниже реквизита «Подпись» через 2 строки непечатаемых символов.

4.12.1.2.5. Адрес, наименование отправителя и дата отправки указываются в нижней части телеграммы под чертой. Обратный адрес пишется без сокращений, со знаками препинания.

4.12.1.3. Текст международной телеграммы печатается на русском языке латинскими буквами русскоязычному адресату, находящемуся за границей (посольство, торговое представительство), либо на языке иностранного адресата. Международная телеграмма, составленная на любом языке, должна быть написана разработчиком документа только латинскими буквами, которые употребляются в телеграфной службе между странами (соответствие букв русского алфавита буквам латинского алфавита приведено в приложении № 32 к Инструкции). Для написания таких телеграмм могут использоваться следующие буквы:

A B C D E F G H I J K L M N O P Q R S T U V W X Y Z

и цифры: 1 2 3 4 5 6 7 8 9 0.

Знаки препинания в международной телеграмме не обозначаются, каждое предложение начинается с новой строки и печатается от левой границы текстового поля без абзацного отступа.

Фамилия, имя и адресные данные отправителя, указываемые после текста международной телеграммы, пишутся на русском языке.

Адрес международной телеграммы печатается в следующей последовательности:

место нахождения (жительства) адресата (название улицы, бульвара, проспекта, номер дома, квартиры, наименование организации, название города, провинции, префектуры, области, индекс, название страны);

наименование адресата.

При адресовании международных телеграмм в адрес российского посольства наименование российского посольства следует печатать на английском языке (RUSSIAN EMBASSY) или на языке страны назначения.

Международная телеграмма визируется в управлении внешних связей администрации Губернатора Ульяновской области.

Образцы оформления международных телеграмм приведены в приложениях № 33 и 34 к Инструкции.

4.12.2. Телефонограмма.

Телефонограмма – обобщённое название различных по содержанию документов, выделяемых в связи со способом устной передачи текста по каналам телефонной связи.

Телефонограммой передаются краткие и оперативные распоряжения, информация для руководителей, приглашения на совещания и заседания, а также доводятся до сведения исполнителей конкретные срочные поручения, то есть телефонограмма используется для оперативного решения вопросов в тех случаях, когда сообщение, передаваемое по телефону, требует документального оформления.

Обязательными реквизитами телефонограммы являются:

наименование организации – составителя документа;

наименование должности, фамилия сотрудника, передавшего телефонограмму, номер его телефона;

наименование организации – получателя телефонограммы;

наименование должности, фамилия сотрудника, принявшего телефонограмму, номер его телефона;

дата телефонограммы;

время приёма-передачи;

текст, не превышающий 50 слов;

наименование должности лица, подписавшего документ, его личная подпись, инициалы и фамилия;

входящий (исходящий) регистрационный номер телефонограммы.

Телефонограмма оформляется на бланке установленной формы (приложение № 35 к Инструкции), составляется в одном экземпляре и подписывается руководителем подразделения. Если телефонограмма передаётся нескольким адресатам, к ней прилагается список организаций, в которые направляют телефонограмму, и номера телефонов, по которым она должна быть передана.

Входящие и исходящие телефонограммы регистрируются в соответствующих журналах установленной формы (приложение № 36 к Инструкции).

5. Организация работы с документами

5.1. Организация документооборота

5.1.1. В Правительстве Ульяновской области различают три потока документооборота:

входящие документы — документы, поступившие из сторонних организаций;

исходящие документы — документы, отправляемые в другие организации;

внутренние документы — документы, создаваемые в подразделениях и используемые сотрудниками подразделений в управленческом процессе.

5.1.2. Порядок прохождения документов и операции, осуществляемые с ними в Правительстве Ульяновской области, определяются Регламентом Правительства Ульяновской области, Инструкцией, положениями о подразделениях, должностными регламентами и должностными инструкциями.

5.2. Приём, обработка и распределение поступающих документов

5.2.1. Доставка документов в Правительство Ульяновской области осуществляется посредством почтовой связи, фельдъегерской связи, нарочными, курьерами, гражданами, а также с использованием факсимильной и телеграфной связи, электронной почты и системы межведомственного электронного документооборота (МЭДО).

Доставка документов в подразделения осуществляется ответственными за делопроизводство в подразделениях либо уполномоченными в надлежащем порядке сотрудниками подразделений в соответствии с графиком выдачи документов, указанным в пункте 5.2.16 настоящего подраздела, под расписку в реестрах или разносных книгах (с указанием даты, времени получения документа, подписи и расшифровки подписи (инициалов и фамилии) получателя).

5.2.2. Приём и обработка документов, поступающих в Правительство Ульяновской области, осуществляются в службе делопроизводства.

5.2.3. Документы, доставленные посредством почтовой связи, фельдъегерской связи, передаются сотрудникам службы делопроизводства под роспись согласно реестрам.

При приёме корреспонденции, доставляемой нарочным, проверяется правильность доставки, целостность упаковки (при наличии) и соответствие номеров документов (пакетов) номерам, записанным в разносных книгах. В разносных книгах ставятся дата и подпись специалиста службы делопроизводства, принявшего документ. Сотрудник службы делопроизводства

может проставлять на предъявляемой копии штамп о поступлении документа в Правительство Ульяновской области.

5.2.4. При приёме документов проверяется целостность конверта, пакета или упаковки, правильность адресования документа, при вскрытии конверта – наличие в нём документов, а также всех названных в них приложений.

При отсутствии в конверте указанных документов и приложений, несовпадении регистрационных номеров и неисправимом повреждении документов составляется акт в двух экземплярах, один из которых остаётся в службе делопроизводства, другой приобщается к поступившему документу и отсылается отправителю. В акте обязательно указываются наименование должности, инициалы и фамилия лица, вскрывшего конверт, дата, час и минуты вскрытия, известные реквизиты (исходящий регистрационный номер документа, дата документа и заголовок к тексту) отсутствующего или неправильно оформленного документа. Акт подписывается руководителем службы делопроизводства и сотрудником, вскрывшим указанный конверт.

Ошибочно доставленные документы пересылаются по принадлежности или возвращаются отправителю.

5.2.5. Конверты, пакеты или упаковка сохраняются и прилагаются к входящим документам в случаях:

если только по ним можно установить отправителя или дату отправления;

если входящий документ поступил позже указанного в тексте документа срока исполнения или даты мероприятия;

при большом расхождении между датами подписания и получения документов:

при поступлении писем от граждан.

После завершения работы с документом конверт вместе с документом поступает на хранение в дело и уничтожается после истечения срока хранения документа.

Если на конверте имеются надписи «Срочно», «Весьма срочно», «Вручить немедленно», отмечается, как и в документах, полученных по проводной связи, точное время их получения, например: 05.02.2018 10.35.

Корреспонденция с грифом «Лично» не вскрывается, на таком пакете проставляется штамп «Правительство Ульяновской области», указывается дата поступления, и он передаётся адресату.

5.2.6. Документы, поступившие в нерабочее время, а также в выходные и праздничные дни, принимаются дежурным в приёмной Губернатора Ульяновской области. Указанные документы передаются в службу делопроизводства не позднее 10.00 ближайшего следующего рабочего дня и регистрируются как поступившие в указанный рабочий день.

О документах, требующих срочного исполнения, оперативно докладывается Губернатору Ульяновской области, Председателю Правительства Ульяновской области с последующей передачей таких документов в службу делопроизводства.

5.2.7. Документы от ИОГВ должны представляться в Правительство Ульяновской области не позднее 3 рабочих дней со дня регистрации документов в ИОГВ.

5.2.8. Первичная обработка поступивших документов заключается в распределении документов на регистрируемые и не подлежащие регистрации.

Перечень не подлежащих регистрации документов приведён в приложении № 37 к Инструкции.

Поступившие документы без указания конкретного лица или подразделения рассматриваются в службе делопроизводства, а затем направляются в подразделение в соответствии с компетенцией.

5.2.9. Регистрация документов, поступивших в Правительство Ульяновской области, осуществляется сотрудниками службы делопроизводства в базах данных «Внутренние документы» либо «Входящая корреспонденция» СЭД.

База данных «Внутренние документы» СЭД включает в себя переписку:
внутри Правительства Ульяновской области;
внутри ИОГВ;
между Правительством Ульяновской области и ИОГВ;
между ИОГВ.

Документы, не относящиеся к базе данных «Внутренние документы», регистрируются в модуле «Входящая корреспонденция» СЭД.

Регистрация входящих (исходящих) документов осуществляется в день их поступления (подписания), кроме документов, поступивших (подписанных) в конце рабочего дня (после 16.00) или в нерабочее время, за исключением документов, требующих срочного исполнения.

В нижнем правом углу первого листа документа проставляется регистрационный штамп с указанием даты регистрации документа и входящего регистрационного номера, состоящего из постоянного числа, соответствующего коду региона (73), индекса организации или подразделения (места регистрации), порядкового номера в пределах календарного года и буквенного индекса «вх», обозначающего входящую корреспонденцию, например: 73-П/504вх, где 73 – постоянное число, П – индекс организации или подразделения (места регистрации), 534 – порядковый номер, вх – буквенный индекс. Если входящий документ поступил с сопроводительным письмом, то регистрационный штамп проставляется на сопроводительном письме.

При регистрации документа в СЭД осуществляется преобразование текста документа, поступившего на бумажном носителе, в электронную форму (путём сканирования документа), заполняется электронная регистрационно-контрольная карточка. Перечень входящих документов, подлежащих преобразованию в электронную форму при регистрации, приведён в приложении № 38 к Инструкции.

5.2.10. Факсограммы регистрируются так же, как и служебная документация. Факсограмма с неразборчивым текстом регистрации не подлежит.

Приглашения регистрируются так же, как и служебная документация, если они не оформлены в виде открыток.

5.2.11. Документы, поступившие по электронной почте, регистрируются с соблюдением правил и регистрационных форм, установленных для

документов на бумажных носителях. На документе должны быть указаны следующие сведения: адресат, его почтовый адрес, наименование вида документа (кроме письма), регистрационный номер и дата документа, наименование должности и фамилия лица, подписавшего документ, электронный адрес организации и ЭП. К регистрационному номеру документа добавляется индекс «ЭП», например: № 10157-ЭП.

5.2.12. В случае поступления документов в подразделение напрямую, минуя службу делопроизводства, документы должны быть переданы ответственными за делопроизводство соответствующего подразделения на регистрацию в службу делопроизводства незамедлительно.

В документы, поступившие в Правительство Ульяновской области и зарегистрированные в установленном порядке, не разрешается вносить какие-либо правки и пометки.

5.2.13. Документы на иностранных языках, поступившие в Правительство Ульяновской области, учитываются в службе делопроизводства и направляются для организации перевода в ОГКУ «Управление делами Ульяновской области». Датой регистрации документа является день поступления его перевода из ОГКУ «Управление делами Ульяновской области» в службу делопроизводства.

5.2.14. Письменные обращения граждан, письма членов Совета Федерации Федерального Собрания Российской Федерации и депутатов Государственной Думы Федерального Собрания Российской Федерации, депутатов Законодательного Собрания Ульяновской области, депутатов представительных органов муниципальных образований Ульяновской области, письма других организаций, касающиеся вопросов обращений граждан, передаются для регистрации в департамент по работе с обращениями граждан и организаций управления делопроизводства и работы с обращениями граждан и организаций администрации Губернатора Ульяновской области.

5.2.15. Федеральные законы, указы и распоряжения Президента Российской Федерации, иные нормативные правовые акты федеральных органов государственной власти после регистрации в службе делопроизводства передаются в государственно-правовое управление администрации Губернатора Ульяновской области для подготовки аннотации. В течение 5 рабочих дней государственно-правовое управление администрации Губернатора Ульяновской области готовит аннотацию и передаёт её Губернатору Ульяновской области, Председателю Правительства Ульяновской области на доклад.

5.2.16. После регистрации оригиналы документов 2 раза в день, с 10.00 до 12.00 и с 16.00 до 18.00, передаются в приёмные должностных лиц Правительства Ульяновской области, помощникам, советникам, а также в подразделения через ответственных за делопроизводство либо уполномоченных в надлежащем порядке лиц под роспись в журнале. Телеграммы и срочные документы доставляются адресатам незамедлительно.

Документы с резолюциями Губернатора Ульяновской области, Председателя Правительства Ульяновской области передаются исполнителям

наряду с бумажным носителем по СЭД (в исключительных случаях – по факсимильной связи).

Подразделения получают документы от службы делопроизводства через ответственных за делопроизводство либо уполномоченных в надлежащем порядке лиц.

5.2.17. Ошибочно направленные в подразделения документы незамедлительно возвращаются с соответствующей пометкой в службу делопроизводства.

5.3. Порядок рассмотрения документов

5.3.1. Подготовка к рассмотрению документов включает в себя:
ознакомление с содержанием документов;
подготовку и оформление проекта резолюции;
передачу документов для рассмотрения руководителю.

5.3.2. По входящим документам, требующим исполнения, подготавливаются проекты резолюций на бланке установленной формы (приложение № 8 к Инструкции).

Резолюции могут быть оформлены и на самом документе.

В состав резолюции входят следующие реквизиты:

исполнитель (фамилия и инициалы лица или лиц, которым даётся поручение);

содержание поручения;

срок исполнения поручения;

подпись лица, дающего поручение;

дата;

регистрационный номер и дата документа, к которому составляется резолюция (при оформлении резолюции на бланке).

При наличии в резолюции нескольких исполнителей основным считается лицо, указанное в резолюции первым, если не оговорено иное.

Документы могут иметь несколько резолюций (для одного или нескольких исполнителей) соответственно этапам рассмотрения. При этом последующие резолюции не должны дублировать первую и противоречить ей, в них конкретизируются порядок исполнения документов, срок их исполнения (с учётом намеченного срока исполнения, установленного первой резолюцией) и исполнитель.

5.3.3. Уполномоченные на подпись документа должностные лица Правительства Ульяновской области, помощники, советники, руководители подразделений при рассмотрении документов:

определяют исполнителя и дают указание в резолюции;

подписывают исполненные документы или при наличии замечаний возвращают проект документа исполнителю для доработки;

в случае согласия с содержанием ответов, подготовленных за подписью руководителей подразделений, оформляют отметку о списании документа в дело.

5.3.4. Документы должны рассматриваться в день их поступления. При рассмотрении документов уполномоченное на подпись документа должностное лицо Правительства Ульяновской области, помощник, советник, руководитель подразделения выделяет документы, требующие срочного исполнения. Срочные документы передаются на исполнение немедленно.

5.3.5. Руководители подразделений организуют работу с поступившими документами, обеспечивают подготовку (при необходимости) ответных документов, контролируют качество и своевременность исполнения поручений.

5.4. Регистрация, обработка и отправка исходящих документов

5.4.1. Исходящими документами Правительства Ульяновской области являются служебные документы, направляемые в организации, должностным лицам и гражданам.

5.4.2. Регистрация исходящих служебных писем и телеграмм осуществляется в службе делопроизводства в модуле «Исходящие письма» СЭД.

5.4.3. В службе делопроизводства осуществляются проверка правильности оформления документа, комплектности документа и соответствия количества экземпляров документа списку рассылки, регистрация, учёт и отправка.

Разработчики исходящего документа формируют и заполняют проект электронной карточки исходящего документа, присоединяют к карточке электронный образ документа и направляют на регистрацию в службу делопроизводства.

Подписанные письма и телеграммы передаются разработчиками документов в службу делопроизводства для отправки. При этом к письму и телеграмме прилагаются списки рассылки, необходимое количество копий для рассылки и полный почтовый адрес получателя или телеграфный адрес, а при ответе на входящий документ должны быть заполнены реквизиты «Регистрационный номер документа» и «Дата документа». Корреспонденция, поступившая в службу делопроизводства для отправки после 16.00, кроме телеграмм и срочной корреспонденции, отправляется на следующий день.

Сотрудники службы делопроизводства проверяют правильность оформления исходящих документов, заполнения электронной карточки и регистрируют документ в СЭД с проставлением регистрационного номера и даты регистрации на подлиннике и втором экземпляре документа. Исходящие документы должны быть оформлены в соответствии с требованиями к подготовке и оформлению документов, установленными Инструкцией.

Неправильно оформленные документы на регистрацию не принимаются и возвращаются их разработчикам для исправления.

Исходящим документам присваивается регистрационный номер, состоящий из постоянного числа, соответствующего коду региона (73), индекса подразделения или должностного лица Правительства Ульяновской области, помощника, советника, порядкового номера в пределах календарного года

и буквенного индекса «исх», обозначающего исходящую корреспонденцию, например: 73-Г-01/765исх, где 73 – постоянное число, Г-01 – индекс подразделения или должностного лица, 765 – порядковый номер в пределах календарного года, исх – буквенный индекс.

Исходящим телеграммам присваивается регистрационный номер с добавлением буквенного индекса «Т», например: 73-Г-01/300-Т.

Документу, направляемому в несколько адресов, присваивается один регистрационный номер.

5.4.4. Обработка, отправка и выдача документов, подписанных должностными лицами Правительства Ульяновской области, помощниками, советниками, руководителями подразделений, осуществляются в службе делопроизводства.

Письма и телеграммы, не связанные с деятельностью Правительства Ульяновской области, к отправке не принимаются.

При отправке по списку рассылки исходящего письма одного и того же содержания допускается передавать в службу делопроизводства подлинно подписанный экземпляр (оригинал) письма и необходимое количество его ксерокопий.

5.4.5. В зависимости от содержания и срочности документы доставляются адресатам почтовой, фельдъегерской связью, электронной почтой, передаются по факсу.

Решение о способе доставки документа принимается разработчиком указанного документа, который указывает способ доставки документа в соответствующем поле электронной карточки документа.

Ответы на обращения граждан отправляются простой корреспонденцией.

Заказная корреспонденция передаётся службой делопроизводства на почту по списку (реестру), простая корреспонденция регистрируется в журнале отправки.

Документы, направляемые почтовой связью в один адрес, вкладываются в один конверт.

5.4.6. Обработка документов для отправки почтовой связью осуществляется в соответствии с Правилами оказания услуг почтовой связи.

5.5. Регистрация и учёт внутренних документов

5.5.1. Регистрация внутренних документов осуществляется в СЭД, кроме документов комиссии по делам несовершеннолетних и защите их прав при Правительстве Ульяновской области и комиссии по вопросам помилования на территории Ульяновской области.

5.5.2. Регистрация протоколов рабочих совещаний, заседаний, поручений осуществляется в службе делопроизводства.

Протоколам заседаний присваиваются порядковые номера в пределах календарного года по каждому виду протоколов отдельно.

Номер, присваиваемый протоколам, поручениям, состоит из порядкового номера в пределах календарного года и буквенного индекса «ПС»; например:

580-ПС. Поручениям по итогам аппаратных совещаний присваивается номер, состоящий из порядкового номера в пределах календарного года и буквенного индекса «АС», например: 4-АС.

Протоколы подшиваются в дела в соответствии с номенклатурой дел по мере их поступления.

5.5.3. Доверенности на право совершения действий от имени Губернатора Ульяновской области и Правительства Ульяновской области, представления интересов Правительства Ульяновской области в государственных, общественных и судебных органах регистрируются в службе делопроизводства в журнале регистрации доверенностей (приложение № 39 к Инструкции).

Доверенностям на право совершения действий от имени Губернатора Ульяновской области присваивается порядковый номер с добавлением индекса «дг» (например, 01-дг); доверенностям на право совершения действий от имени Правительства Ульяновской области – индекс «дп» (например, 15-дп).

Зарегистрированный оригинал доверенности выдаётся под роспись, а копия остаётся на хранении в службе делопроизводства.

5.5.4. Другие виды внутренних документов (акты, справки, сводки, докладные, служебные записки, должностные инструкции и регламенты и др.) регистрируются в службе делопроизводства с добавлением буквенного индекса «вн» (например, 73-АГ-02/144-вн).

5.6. Приём, обработка и передача документов по каналам факсимильной связи

5.6.1. Средства факсимильной связи предназначены для оперативной передачи и приёма текстов документов и служебных материалов.

Факсимильная связь обеспечивает передачу информации с бумажного носителя (тексты, таблицы, графики) и приём этой информации в виде копии (факсимиле), часто называемой факсом или телефаксом.

Факсимильный аппарат, имеющий официальный номер Правительства Ульяновской области (8422) 58-93-43), установлен в службе делопроизводства.

Средства факсимильной связи установлены в приёмных руководителей, подразделениях, контроль за использованием факсимильной техники возлагается на лиц, ответственных за использование факсимильных аппаратов.

Служебные документы, передаваемые и принимаемые по каналам факсимильной связи, юридической силы не имеют.

5.6.2. Объём документа, передаваемого в течение одного сеанса связи, не должен превышать 5 листов.

Документ, передаваемый по факсимильной связи, печатается на качественной бумаге формата А4. Не допускается деформация бумажного носителя отправляемого документа, использование тонкой, серой бумаги.

5.6.3. Запрещается передавать по факсимильной связи тексты документов, имеющих гриф ограничения доступа к документу (документов с пометкой «Для служебного пользования» и секретных документов).

5.6.4. Документы, передаваемые по факсимильной связи, должны быть зарегистрированы по месту регистрации соответствующего вида документа.

Для передачи факсограмм нескольким организациям составляется список рассылки, в котором указываются наименование организации, номер факса.

После передачи факсограммы подлинник письма направляется адресату почтовой связью по мере необходимости.

Факсограммы, адресованные Губернатору Ульяновской области, Первому заместителю Губернатора Ульяновской области – руководителю администрации Губернатора Ульяновской области, заместителям Губернатора Ульяновской области, Председателю Правительства Ульяновской области, первым заместителям Председателя Правительства Ульяновской области, заместителям Председателя Правительства Ульяновской области, регистрируются в службе делопроизводства. Поступившему подлиннику письма, ранее переданного по факсимильной связи, присваивается регистрационный номер факсограммы, и он передаётся адресату с пометкой «Подлинник письма, переданного по факсу».

5.6.5. Факсограмма на иностранном языке отправляется при наличии перевода, заверенного лицом, подписавшим факсограмму.

Входящие факсограммы на иностранных языках, адресованные Губернатору Ульяновской области, Первому заместителю Губернатора Ульяновской области – руководителю администрации Губернатора Ульяновской области, заместителям Губернатора Ульяновской области, Председателю Правительства Ульяновской области, первым заместителям Председателя Правительства Ульяновской области, заместителям Председателя Правительства Ульяновской области, направляются в ОГКУ «Управление делами Ульяновской области» для организации перевода, а затем регистрируются в службе делопроизводства и передаются адресатам.

5.6.6. Подготовленный для передачи подлинник факсограммы визируется разработчиком документа и руководителем соответствующего подразделения.

Факсограммы, поступившие до 18.00, передаются адресату в тот же день, факсограммы, поступившие после 18.00, – на следующий рабочий день, срочные – незамедлительно.

5.6.7. Персональная ответственность за правильность передачи (приёма) факсограмм возлагается на лиц, ответственных за использование факсимильных аппаратов.

Ответственность за содержание информации, передаваемой по каналам факсимильной связи, возлагается на разработчика документа и руководителя соответствующего подразделения – составителя документа.

5.7. Приём, обработка и передача документов по электронной почте

5.7.1. В Правительстве Ульяновской области приём электронных копий документов для отправки и отправка с официального электронного адреса Правительства Ульяновской области (mail@ulgov.ru) осуществляются службой делопроизводства в течение рабочего дня.

5.7.2. С официального адреса электронной почты Правительства Ульяновской области служебные письма направляются за подписью должностных лиц Правительства Ульяновской области, помощников и советников. С официального адреса подразделений служебные письма направляются за подписью руководителей этих подразделений.

5.7.3. Ответственные за работу с электронной почтой сотрудники службы делопроизводства обеспечивают ежедневное получение и передачу служебных документов по электронной почте.

5.7.4. Ответственность за подготовку документов к передаче по электронной почте и их содержание несёт разработчик указанных документов, за передачу – сотрудник службы делопроизводства.

5.7.5. Передаваемые с помощью электронной почты официальные документы должны иметь подлинник документа на бумажном носителе.

5.7.6. Разработчик документа оформляет документ в соответствии с требованиями, предъявляемыми к оформлению служебных документов, и представляет электронную копию документа сотруднику службы делопроизводства.

5.7.7. Электронные копии справочно-информационных материалов, не имеющих исходящего регистрационного номера, при отправлении электронной почтой могут не иметь бумажной копии и должны передаваться с сопроводительным письмом, подписанным должностным лицом Правительства Ульяновской области, помощником, советником, руководителем подразделения.

5.7.8. Электронная копия документа в течение месяца хранится на жёстком диске компьютера.

5.7.9. При получении документа в виде электронного сообщения на официальный адрес электронной почты Правительства Ульяновской области (mail@ulgov.ru) сотрудник службы делопроизводства:

осуществляет предварительное рассмотрение полученного документа и, исходя из оценки его содержания, регистрирует копию документа на бумажном носителе в службе делопроизводства, либо передаёт указанный документ должностному лицу Правительства Ульяновской области, помощнику, советнику или руководителю подразделения для рассмотрения, либо пересылает его по электронной почте адресату;

передаёт отправителю уведомление о получении документа. В случае невозможности распечатывания документа уведомляет об этом отправителя.

6. Организация информационно-поисковой системы по документам

6.1. Для обеспечения эффективного использования информации при принятии решений в Правительстве Ульяновской области создаются информационно-поисковые системы по документам.

6.2. Основой построения информационно-поисковых систем является регистрация документов.

В процессе регистрации документов создаются базы данных для поисковой работы по документам.

6.3. В Правительстве Ульяновской области справочная работа по документам, их поиск по заданным параметрам осуществляются с использованием технологий СЭД.

6.4. Перечень обязательных сведений о документах, используемых в целях учёта и поиска документов в СЭД, представлен в приложении № 39.1 к Инструкции.

7. Порядок выполнения машинописных и копировально-множительных работ

7.1. Машинописные работы

Печатание документов осуществляется в машбюро, а также непосредственно в подразделениях (служебные письма за подписью руководителя соответствующего подразделения, внутренние документы) с соблюдением установленных Инструкцией требований.

В машбюро печатаются только служебные документы на русском языке. Документы и материалы для печатания передаются в машбюро вместе с заполненным бланком заказа установленной формы (приложение № 40 к Инструкции). Заказы хранятся в течение года.

Печатание документов и материалов производится в порядке их поступления.

В первоочередном порядке печатаются законопроекты Ульяновской области, проекты правовых актов Губернатора Ульяновской области, Правительства Ульяновской области, документы к мероприятиям с участием Губернатора Ульяновской области, Председателя Правительства Ульяновской области, а также другие документы, связанные с обеспечением деятельности Губернатора Ульяновской области и Правительства Ульяновской области.

Срочные документы печатаются вне очереди. Срочность печатания документов определяется соответствующей пометкой на бланке заказа руководителями подразделений или руководителем службы делопроизводства.

Документы, сданные в работу после 17.30, печатаются на следующий день.

В передаваемых для печатания документах правки, равно как и вставки, сноски, должны быть написаны разборчиво, с соблюдением правил орфографии и пунктуации, с использованием контрастных цветов (синего, фиолетового или красного). Не принимаются для печатания документы, имеющие трудночитаемые правки, содержащие вопросы и замечания, не устранённые разработчиком документа после редактирования сотрудниками службы делопроизводства (корректорами). Кроме того, при наличии логических, гносеологических, а также многочисленных орфографических и грамматических ошибок в тексте проекта документа оформление его на бланк не осуществляется и материалы возвращаются разработчику документа для доработки.

Документы, изготовленные с использованием компьютерной техники, передаются в машбюро с электронной копией в формате текстового редактора Word.

Электронные носители, предоставленные разработчиками документов, проверяются сотрудниками машбюро на наличие компьютерных вирусов. В случае обнаружения вирусов работа с такими электронными носителями прекращается и они возвращаются разработчику документа.

Документ и электронный носитель также возвращаются разработчику документа, если электронная версия не совпадает с версией документа на бумажном носителе.

Печатание документов производится на бланках установленной формы или на бумаге стандартных размеров на одной стороне листа.

Документ печатается в одном экземпляре (за исключением писем) и передаётся разработчику документа.

На первой странице изготовленного документа (кроме писем) и на первых страницах всех приложений к документу в правом нижнем углу проставляется колонтитул, состоящий из даты и месяца создания документа (печатания) цифровым способом, инициалов сотрудника машбюро (первые буквы фамилии и имени), печатавшего документ, порядкового номера документа в пределах рабочего дня (например: 1112ст1), размером шрифта № 8 нормальной насыщенности.

В письмах колонтитул проставляется на оборотной стороне последнего листа под реквизитом «Отметка об исполнителе» размером шрифта № 10 нормальной насыщенности от левой границы текстового поля без абзацного отступа.

Для дальнейшего использования в работе электронные версии документов, хранящиеся в машбюро, копируются на электронные носители разработчиков документов по их просьбе.

В случае, если возникла необходимость внести дополнительные правки в документ, распечатанный или выведенный на бланк в машбюро и имеющий колонтитул, правки в электронные версии таких документов вносятся только сотрудниками машбюро на основании правок, внесённых разработчиком документа в текст на бумажном носителе. Для обеспечения идентичности текстов электронных версий текстам подлинников законов Ульяновской области, правовых актов Губернатора Ульяновской области, Правительства Ульяновской области, исходящих писем, подписываемых Губернатором Ульяновской области, Председателем Правительства Ульяновской области, разработчик документа не должен самостоятельно вносить правки в электронные версии документов, выведенных на бланк в машбюро и имеющих колонтитул.

7.2. Копировально-множительные работы

Выполнение копировально-множительных работ производится в копировально-множительном бюро службы делопроизводства (далее –

копировально-множительное бюро), а также на копировальных аппаратах, установленных в подразделениях.

В копировально-множительном бюро копируются служебные документы подразделений. Основанием для выполнения копировально-множительных работ является оформление заказа по установленной форме (приложение № 41 к Инструкции). Заказы хранятся в течение года.

Изготовление небольших по объёму тиражей служебных документов (до 10 страниц копий) осуществляется в подразделениях с соблюдением правил, установленных Инструкцией.

Документы на копирование принимаются в копировально-множительном бюро до 17.00.

В первоочередном порядке копируются документы, поступившие от Губернатора Ульяновской области, Первого заместителя Губернатора Ульяновской области – руководителя администрации Губернатора Ульяновской области, заместителей Губернатора Ульяновской области, Председателя Правительства Ульяновской области, первых заместителей Председателя Правительства Ульяновской области, заместителей Председателя Правительства Ульяновской области, а также рассылочные экземпляры законов Ульяновской области, правовых актов Губернатора Ульяновской области и Правительства Ульяновской области.

Срочное копирование выполняется вне очереди. Срочность копирования материалов и документов определяется руководителем подразделения или руководителем службы делопроизводства.

Документы и материалы, подлежащие копированию, должны быть разброшюрованы, напечатаны чётко и разборчиво и не превышать формат А3.

Документы и материалы загрязнённые, с пометками и вклейками, в рукописном виде (кроме обращений граждан) на копирование не принимаются.

Не подлежат копированию используемые Правительством Ульяновской области официальные бланки с воспроизведением герба Ульяновской области.

Не принимаются также на копирование книги и брошюры, газеты и газетные вырезки.

Изготовленные копии выдаются заказчику вместе с оригиналом документа под роспись.

8. Порядок изготовления, учёта, хранения, использования и уничтожения гербовых и простых печатей, штампов

8.1. Изготовление гербовых печатей

8.1.1. Воспроизведение на печатях Государственного герба Российской Федерации регламентируется:

Федеральным конституционным законом от 25.12.2000 № 2-ФКЗ «О Государственном гербе Российской Федерации»;

постановлением Правительства Российской Федерации от 27.12.1995 № 1268 «Об упорядочении изготовления, использования, хранения и уничтожения печатей и бланков с воспроизведением Государственного герба Российской Федерации».

8.1.2. Гербовые печати используются на документах в порядке, установленном законодательством Российской Федерации.

Гербовой печатью заверяются документы, указанные в приложении № 42 к Инструкции.

8.1.3. В Правительстве Ульяновской области гербовой печатью заверяются подписи Губернатора Ульяновской области, Первого заместителя Губернатора Ульяновской области – руководителя администрации Губернатора Ульяновской области, заместителей Губернатора Ульяновской области, Председателя Правительства Ульяновской области, первых заместителей Председателя Правительства Ульяновской области, заместителей Председателя Правительства Ульяновской области, министров, главного бухгалтера, других лиц, которым в соответствии с доверенностью или распоряжением Губернатора Ульяновской области предоставлены соответствующие полномочия.

Гербовая печать ставится на копиях договоров (соглашений), доверенностей Губернатора Ульяновской области, Правительства Ульяновской области в целях свидетельствования верности копий документов для представления в судебные и иные органы.

Право заверения таких копий принадлежит службе делопроизводства.

Заверение кадровых документов осуществляется кадровой службой.

Гербовая печать проставляется таким образом, чтобы её оттиск захватывал часть наименования должности лица, подписавшего документ.

На документах финансового характера гербовая печать проставляется на специально отведённом месте. Место нанесения печати обозначается символом «м.п.». Оттиск печати должен быть хорошо читаемым.

8.1.4. Гербовые печати изготавливаются в строго ограниченном количестве и исключительно в служебных целях. Решение о необходимости изготовления гербовых печатей и их количестве принимается должностным лицом Правительства Ульяновской области, курирующим службу делопроизводства.

8.1.5. Гербовые печати хранятся в службе делопроизводства; в кадровой службе хранится гербовая печать Правительства Ульяновской области.

8.2. Штампы с факсимильным воспроизведением подписи

Губернатора Ульяновской области, Первого заместителя Губернатора Ульяновской области – руководителя администрации Губернатора Ульяновской области, заместителей Губернатора Ульяновской области, Председателя Правительства Ульяновской области, первых заместителей Председателя Правительства Ульяновской области, заместителей Председателя Правительства Ульяновской области

8.2.1. Необходимость изготовления штампа с факсимильным воспроизведением подписи Губернатора Ульяновской области или Председателя Правительства Ульяновской области определяется непосредственно Губернатором Ульяновской области или Председателем Правительства Ульяновской области соответственно.

8.2.2. Заявка на изготовление штампа с факсимильным воспроизведением подписи Губернатора Ульяновской области подписывается должностным лицом Правительства Ульяновской области, курирующим службу делопроизводства.

8.2.3. Штамп с факсимильным воспроизведением подписи Губернатора Ульяновской области может использоваться на поздравительных открытках, дипломах, благодарностях, почётных грамотах.

Использование указанного штампа при оформлении подлинников всех видов документов запрещается.

8.2.4. Решение о необходимости изготовления штампов с факсимильным воспроизведением подписей Первого заместителя Губернатора Ульяновской области – руководителя администрации Губернатора Ульяновской области, заместителей Губернатора Ульяновской области, первых заместителей Председателя Правительства Ульяновской области, заместителей Председателя Правительства Ульяновской области принимается указанными лицами.

Порядок использования факсимильного воспроизведения подписей Первого заместителя Губернатора Ульяновской области – руководителя администрации Губернатора Ульяновской области, заместителей Губернатора Ульяновской области, первых заместителей Председателя Правительства Ульяновской области, заместителей Председателя Правительства Ульяновской области утверждается Губернатором Ульяновской области, Председателем Правительства Ульяновской области.

8.3. Простые печати и штампы

8.3.1. Подразделения могут иметь простые печати и штампы.

8.3.2. Право подразделения иметь простые печати и штампы и перечень документов, для заверения которых они используются, закрепляется в положении о подразделении.

8.3.3. Для проставления отметок о получении, регистрации, прохождении и исполнении входящих и исходящих документов применяются соответствующие штампы: «Контроль», «Копия верна», «Подлежит возврату», «Регистрационный штамп».

8.3.4. В службе делопроизводства для удостоверения документов, не воспроизводящих подлинную подпись Губернатора Ульяновской области или Председателя Правительства Ульяновской области, применяется простая круглая печать.

8.3.5. Простые печати ставятся на документах (или их копиях), приведённых в приложении № 43 к Инструкции.

8.4. Порядок оформления заказа на изготовление гербовых и простых печатей, штампов и их учёта

8.4.1. Изготовление гербовых печатей, простых печатей и штампов осуществляется только полиграфическими и штемпельно-гравёрными организациями, имеющими выданные в установленном порядке лицензии на соответствующий вид деятельности и сертификат, удостоверяющий возможность изготовления указанного вида продукции.

Гербовые печати изготавливаются в соответствии с требованиями национального стандарта Российской Федерации ГОСТ Р 51511-2001 «Печати с воспроизведением Государственного герба Российской Федерации. Форма, размеры и технические требования».

8.4.2. Размещение заказов подразделений на изготовление печатей и штампов осуществляется ОГКУ «Управление делами Ульяновской области» на основании заявки подразделений.

8.4.3. Эскизы гербовых печатей предварительно должны быть согласованы с должностным лицом Правительства Ульяновской области, курирующим службу делопроизводства.

8.4.4. Письмо с заявкой на изготовление печатей и (или) штампов, подписанное руководителем подразделения и согласованное с должностным лицом Правительства Ульяновской области, курирующим службу делопроизводства, вместе с прилагаемыми эскизами направляется в ОГКУ «Управление делами Ульяновской области».

8.4.5. Все изготовленные печати и штампы регистрируются в службе делопроизводства в специальном журнале с проставлением их оттисков и передаются по акту в подразделения.

8.4.6. Подразделения ведут общий учёт используемых в деятельности печатей и штампов в журнале учёта выдачи печатей и штампов с проставлением их оттисков (приложение № 44 к Инструкции), в котором листы нумеруются, прошиваются и опечатываются.

8.4.7. Руководители подразделений назначают сотрудников, ответственных за учёт, использование и хранение печатей и штампов и несущих персональную ответственность за их использование и сохранность.

8.4.8. Печати и штампы выдаются руководителями подразделений сотрудникам, ответственным за их учёт, использование и хранение, под расписку.

8.4.9. Передача печатей, штампов посторонним лицам и вынос их за пределы здания Правительства Ульяновской области не допускаются.

8.5. Хранение печатей и штампов

8.5.1. Хранение гербовых печатей осуществляется в опечатываемых несгораемых металлических шкафах или сейфах, доступ к которым имеет лицо, получившее печати в установленном Инструкцией порядке.

8.5.2. При хранении печатей и штампов принимаются меры, обеспечивающие их сохранность и исключаяющие возможность их хищения или использования посторонними лицами.

8.5.3. Запрещается хранить печати и штампы в столах, ящиках, передавать их на хранение лицам, не имеющим на это права.

8.5.4. При утере печати или штампа незамедлительно в письменном виде ставится в известность должностное лицо Правительства Ульяновской области, курирующее службу делопроизводства.

8.6. Передача, замена и уничтожение печатей и штампов

8.6.1. Сотрудник Правительства Ульяновской области, получающий печать, расписывается в журнале учёта выдачи печатей и штампов.

8.6.2. Печати и штампы числятся за получившими их лицами до момента передачи (сдачи) печатей и штампов в службу делопроизводства либо замены (уничтожения) в порядке, предусмотренном Инструкцией.

8.6.3. Замена печатей и (или) штампов производится на основании разрешения должностного лица Правительства Ульяновской области, курирующего службу делопроизводства.

Для замены ранее выданных службой делопроизводства печатей и (или) штампов в случае их износа, повреждения, утраты сотрудник, ответственный за учёт, использование и хранение печатей и штампов, должен представить должностному лицу Правительства Ульяновской области, курирующему службу делопроизводства:

письмо с просьбой о замене печати и (или) штампа;

объяснительную записку с указанием причины утраты печати и (или) штампа;

акт об уничтожении печати и (или) штампа, утверждённый руководителем подразделения.

8.6.4. Письмо с просьбой о замене печати и (или) штампа с визой должностного лица Правительства Ульяновской области, курирующего службу делопроизводства, акт и объяснительная записка направляются в службу делопроизводства для регистрации в соответствующем журнале.

8.6.5. Заказ на изготовление новых печатей и (или) штампов оформляется в соответствии с подразделом 8.4 настоящего раздела.

8.6.6. В случае ликвидации подразделения или прекращения деятельности в результате реорганизации имеющиеся у него в наличии печати и штампы подлежат передаче в службу делопроизводства для последующего уничтожения по акту.

Способ уничтожения определяется комиссией, которая создаётся должностным лицом Правительства Ульяновской области, курирующим службу делопроизводства.

Уничтожение печатей и (или) штампов предполагает полное разрушение их печатающей поверхности и формы, не допускающее возможности их восстановления и дальнейшего использования.

8.6.7. В составленном акте об уничтожении печатей и (или) штампов должны быть указаны время и место уничтожения, состав комиссии, основание уничтожения печатей и (или) штампов, наименование и оттиски уничтоженных печатей и (или) штампов, способ уничтожения, подписи членов комиссии.

Акт подшивается в дело «Акты о выделении к уничтожению документов, печатей и штампов», которое хранится вместе с печатями, штампами и журналом их учёта.

Указанный акт является основанием для внесения отметки об уничтожении печати, штампа в журнал учёта.

8.7. Контроль состояния учёта, использования и хранения печатей и штампов

8.7.1. Проверка наличия и контроль за правильностью использования печатей и штампов в подразделениях осуществляются службой делопроизводства.

Результаты проверок рассматриваются комиссией по уничтожению печатей, штампов и бланков и оформляются протоколом. О проведённых проверках делаются отметки в журнале учёта выдачи печатей и штампов.

8.7.2. При переводе, увольнении сотрудника, ответственного за учёт, использование и хранение печатей и штампов, руководитель подразделения создаёт комиссию для проверки соответствия фактического наличия печатей и штампов, переданных на хранение указанному сотруднику, записям в журнале учёта выдачи печатей и штампов.

Результаты проверки отражаются в акте приёма-передачи печатей и штампов другому сотруднику, назначенному ответственным за их учёт, использование и хранение, с приложением оттисков передаваемых печатей и штампов.

8.7.3. В случае ненадлежащих учёта и условий хранения печатей и штампов, повлёкших их порчу или утрату, проводится служебная проверка с привлечением к ответственности лиц, по вине которых наступили указанные последствия.

9. Учёт объёма документооборота

9.1. Объём документооборота составляет количество документов, поступивших в Правительство Ульяновской области и созданных в подразделениях за определённый период времени. В объёме документооборота учитываются все входящие, исходящие и внутренние документы (как регистрируемые, так и не подлежащие регистрации).

9.2. За единицу учёта количества документов принимается сам документ без учёта копий, создаваемых при печатании и размножении. Размноженные экземпляры подсчитываются отдельно в копировально-множительном бюро и машбюро.

Учёт количества документов проводится в целом по Правительству Ульяновской области.

9.3. Сотрудники службы делопроизводства ежеквартально до 5 числа месяца, следующего за отчётным кварталом, представляют руководителю службы делопроизводства отчёт об объёме документооборота.

10. Документальный фонд Правительства Ульяновской области

Правительство Ульяновской области формирует свой документальный фонд из образующихся в процессе его деятельности документов, разрабатывает и утверждает по согласованию с экспертно-проверочной комиссией Министерства искусства и культурной политики Ульяновской области (далее – ЭПК) перечень документов, образующихся в процессе его деятельности, с указанием сроков их хранения.

10.1. Составление номенклатуры дел

10.1.1. Формирование документального фонда Правительства Ульяновской области осуществляется службой делопроизводства путём составления номенклатуры дел, формирования и оформления дел, обеспечения их сохранности, учёта и передачи дел в архив.

10.1.2. Номенклатура дел – систематизированный перечень заголовков дел, заводимых в подразделениях, с указанием сроков их хранения, оформленный в установленном порядке.

10.1.3. По срокам хранения все дела можно разделить на следующие группы:

1) дела с постоянным сроком хранения (далее – дела постоянного хранения), в которые включаются документы, имеющие постоянный срок хранения (далее – документы постоянного хранения);

2) дела с временным сроком хранения (далее – дела временного хранения), в которые включаются документы, имеющие временный срок хранения (далее – документы временного хранения):

а) со сроком хранения свыше 10 лет (далее – дела долговременного хранения), в которые включаются документы, имеющие срок хранения свыше 10 лет (далее – документы долговременного хранения);

б) со сроком хранения до 10 лет включительно (далее – дела кратковременного хранения), в которые включаются документы, имеющие срок хранения до 10 лет включительно (далее – документы кратковременного хранения);

3) дела по личному составу, в которые включаются распоряжения о приёме, увольнении, перемещении, личные счета по заработной плате, личные дела уволенных.

10.1.4. Номенклатура дел предназначена для группировки исполненных документов в дела, систематизации и учёта дел, определения сроков их хранения и является основой для составления описей дел постоянного

хранения, долговременного хранения и дел по личному составу, а также для учёта дел кратковременного хранения.

10.1.5. При составлении номенклатуры дел следует руководствоваться Уставом Ульяновской области, Законом Ульяновской области от 09.06.2005 № 043-ЗО «О Правительстве Ульяновской области», положениями о подразделениях, штатным расписанием (структурой) Правительства Ульяновской области, планами и отчётами о работе, перечнями документов с указанием сроков хранения, типовыми (примерными) номенклатурами дел, номенклатурами дел за предшествующие годы.

10.1.6. В Правительстве Ульяновской области составляются номенклатуры дел подразделений (приложение № 45 к Инструкции) и сводная номенклатура дел Правительства Ульяновской области (далее – сводная номенклатура дел) (приложение № 46 к Инструкции).

Номенклатура дел подразделения на следующий календарный год разрабатывается до 1 ноября текущего года ответственным за делопроизводство, подписывается руководителем подразделения и представляется в службу делопроизводства для составления сводной номенклатуры дел.

Ответственность за составление номенклатуры дел в подразделениях возлагается на их руководителей.

Вновь образованное подразделение обязано в месячный срок разработать номенклатуру дел и представить её на согласование в постоянно действующую экспертную комиссию Правительства Ульяновской области (далее – ЭК).

10.1.7. Сводная номенклатура дел составляется сотрудником службы делопроизводства на основе номенклатур дел подразделений, подписывается руководителем службы делопроизводства, согласуется с ЭК, представляется ЭПК на согласование и утверждается должностным лицом Правительства Ульяновской области, курирующим службу делопроизводства.

10.1.8. После утверждения сводной номенклатуры дел подразделения получают выписки из соответствующих её разделов для использования в работе.

10.1.9. В конце каждого года номенклатура дел уточняется, утверждается должностным лицом Правительства Ульяновской области, курирующим службу делопроизводства, и вводится в действие с 1 января следующего календарного года.

В случае изменения функций и (или) структуры Правительства Ульяновской области составляется новая сводная номенклатура дел.

Сводная номенклатура дел согласуется с ЭПК не реже одного раза в 5 лет.

10.1.10. Сводная номенклатура дел печатается в трёх экземплярах. Первый экземпляр, утверждённый должностным лицом Правительства Ульяновской области, курирующим службу делопроизводства, является документом постоянного срока хранения и включается в номенклатуру дел службы делопроизводства, второй экземпляр используется в архиве, третий передаётся в областное государственное бюджетное учреждение «Государственный архив Ульяновской области».

Рабочие экземпляры сводной номенклатуры дел могут вестись в электронном виде.

10.1.11. В сводной номенклатуре дел разделы расположены в соответствии с утверждённой структурой и штатным расписанием Правительства Ульяновской области. Названиями разделов сводной номенклатуры дел являются названия подразделений.

10.1.12. В сводную номенклатуру дел включаются заголовки дел, отражающие все документируемые участки работы подразделений.

Графы номенклатуры дел заполняются следующим образом.

В графе 1 «Индекс дела» проставляются индексы каждого дела, включённого в сводную номенклатуру дел. Индекс дела состоит из установленного в Правительстве Ульяновской области цифрового обозначения подразделения, утверждённого должностным лицом Правительства Ульяновской области, курирующим службу делопроизводства, и порядкового номера заголовка дела по номенклатуре в пределах подразделения. Индексы дел обозначаются арабскими цифрами, например: 05-03, где:

05 – обозначение подразделения;

03 – порядковый номер дела в разделе сводной номенклатуры дел.

В сводной номенклатуре дел рекомендуется сохранять одинаковые индексы для однородных дел в пределах разных подразделений.

Дела по вопросам, не разрешённым в течение одного года, являются «переходящими» и вносятся в сводную номенклатуру дел следующего года с тем же индексом.

В графу 2 «Заголовок дела» сводной номенклатуры дел включаются заголовки дел (томов, частей).

Заголовок дела должен чётко, в обобщённой форме отражать основное содержание и состав документов дела.

Порядок расположения заголовков дел внутри разделов и подразделов сводной номенклатуры дел определяется степенью важности документов, составляющих дела, и их взаимосвязью.

В начале раздела располагаются заголовки дел, содержащих учредительные, организационно-правовые и распорядительные документы, нормативные правовые акты, плановые и отчётные документы, переписку, номенклатуру дел, контрольные карточки или другие учётные документы.

Не допускается употребление в заголовке дела неконкретных формулировок («разные материалы», «общая переписка»).

Заголовок дела состоит из элементов, располагаемых в следующей последовательности: вид дела (переписка, журнал и т.д.) или разновидность документов (протоколы, распоряжения и т.д.); название подразделения (составителя документов); название организации, которой будут адресованы или от которой будут получены документы (адресат или корреспондент документа); краткое содержание документов дела; название местности (территории), с которой связано содержание документов дела; дата, период, к которым относятся документы дела; указание на копийность документа.

В заголовках дел, содержащих нормативную правовую, организационно-распорядительную документацию, указываются наименование вида документа и составителя документа, например: «Постановления Правительства Ульяновской области».

В заголовках дел, содержащих документы по одному вопросу, но не связанных последовательностью исполнения, в качестве вида дела употребляется термин «документы», а в скобках указываются основные разновидности документов, которые должны быть сгруппированы в деле, например: «Документы (справки, аналитические записки) по выполнению указов, распоряжений, поручений Губернатора Ульяновской области».

В заголовках дел, содержащих переписку, указывается, с кем и по какому вопросу она ведётся.

В заголовках дел, содержащих переписку с однородными корреспондентами, последние не называются, а указывается их общее видовое название, например: «Переписка с областными учреждениями и ведомствами по вопросам социально-экономического развития».

В заголовках дел, содержащих плановую или отчётную документацию, указывается период (квартал, год), на (за) который составлены планы (отчёты), например: «Годовой бухгалтерский отчёт Правительства Ульяновской области по основной деятельности за 2017 год».

Заголовки дел могут уточняться в процессе формирования и оформления дел.

Графа 3 «Количество единиц хранения» сводной номенклатуры дел заполняется по окончании года.

В графе 4 «Срок хранения и № статей по перечню» указываются срок хранения дела, номера статей по типовому или ведомственному перечню документов с указанием сроков хранения и год издания перечня.

В графе 5 «Примечание» проставляются отметки о заведении дел, о переходящих делах (например: «переходящие с 2016 г.»), о лицах, ответственных за формирование дел, о выделении дел к уничтожению, о передаче дел в другую организацию для продолжения.

В этой же графе на дела, состоящие из электронных документов и баз данных, проставляется отметка «В электронном виде».

10.1.13. Если в течение года в подразделениях возникают новые документированные участки работы, они дополнительно вносятся в сводную номенклатуру дел. Для вновь заводимых дел в каждом разделе сводной номенклатуры дел оставляются резервные номера.

10.1.14. По окончании года в номенклатуру дел вносится итоговая запись о количестве заведённых дел (томов) (приложение № 46.1 к Инструкции).

10.2. Формирование и оформление дел

10.2.1. Законченные делопроизводством документы формируются в дела. Формирование дел – группировка исполненных документов в дела

в соответствии с номенклатурой дел и систематизация документов внутри дела.

10.2.2. Дела в Правительстве Ульяновской области формируются в подразделениях. Ответственность за формирование дел в подразделениях несут их руководители и ответственные за делопроизводство.

10.2.3. При формировании дел необходимо соблюдать следующие общие правила: помещать в дело только исполненные документы в соответствии с заголовками дел по номенклатуре; группировать в дело документы одного календарного года, за исключением переходящих дел; отдельно группировать в дела документы постоянного и временного хранения; помещать в дела ксерокопии факсограмм, телефонограмм на общих основаниях; в дело не должны помещаться документы, подлежащие возврату, лишние экземпляры, черновики; по объёму дело не должно превышать 250 листов; при наличии в деле нескольких томов (частей) номер (индекс) и заголовок дела проставляются на каждом томе с указанием номера тома: т. 1, т. 2.

Распорядительные документы группируются в дела по видам и хронологии с относящимися к ним приложениями.

Положения, инструкции, утверждённые нормативными правовыми актами, являются приложениями к ним и группируются вместе с указанными актами. Если же они утверждены в качестве самостоятельных документов, то они группируются в самостоятельные дела.

Распоряжения Губернатора Ульяновской области, Правительства Ульяновской области регистрируются и формируются в дела отдельно от распоряжений по личному составу и кадровым вопросам.

Распоряжения по личному составу регистрируются и формируются в отдельные дела с учётом сроков их хранения: распоряжения о назначении, освобождении от должности, перемещении, награждении, срок хранения которых составляет 50 лет, формируются отдельно от распоряжений о предоставлении основных, учебных отпусков, взысканиях, командировках, срок хранения которых составляет 5 лет.

Протоколы в деле располагаются в хронологическом порядке по номерам. Документы к протоколам, сгруппированные в отдельные дела, систематизируются по номерам протоколов.

Утверждённые планы, отчёты, сметы, программы и другие документы группируются отдельно от их проектов.

Переписка группируется за календарный год и систематизируется в хронологической последовательности: документ-ответ помещается за документом-запросом. При возобновлении переписки по определённым вопросам, начавшейся в предыдущем году, документы группируются в дела текущего года.

10.2.4. Дела Правительства Ульяновской области подлежат оформлению при их заведении и по завершении года.

10.2.5. В зависимости от сроков хранения проводится полное или частичное оформление дел.

10.2.5.1. Полному оформлению подлежат дела постоянного хранения, дела долговременного хранения и дела по личному составу.

Полное оформление дел предусматривает:
 оформление реквизитов обложки дела по установленной форме (приложение № 47 к Инструкции);
 нумерацию листов в деле;
 составление листа-заверителя дела (приложение № 48 к Инструкции);
 составление в необходимых случаях внутренней описи документов дела (приложение № 49 к Инструкции);
 подшивку и переплёт дела;
 внесение необходимых уточнений в реквизиты обложки дела (уточнение названия организации, индекса дела, крайних дат дела, заголовок дела).

10.2.5.2. Дела кратковременного хранения подлежат частичному оформлению: допускается хранение документов в скоросшивателях; документы при обработке не пересистематизируются, листы дела не нумеруются, заверительные надписи не составляются. В обязательном порядке заполняются реквизиты обложки дела.

10.2.6. Обложка дела постоянного хранения оформляется по установленной форме. На обложке дела указываются наименование высшего исполнительного органа государственной власти Ульяновской области и подразделения; делопроизводственный номер (индекс) дела; заголовок дела; дата дела (тома, части); количество листов в деле; срок хранения дела; архивный шифр дела.

Реквизиты, проставляемые на обложке дела, оформляются следующим образом:

наименование высшего исполнительного органа государственной власти Ульяновской области указывается полностью в именительном падеже;

наименование подразделения записывается в соответствии с утверждённой структурой;

делопроизводственный номер (индекс) дела проставляется в соответствии со сводной номенклатурой дел;

заголовок дела переносится из сводной номенклатуры дел (в необходимых случаях в заголовок дела вносятся уточнения: номера актов, протоколов и др.);

дата дела: указывается год (годы) заведения и окончания дела в делопроизводстве.

В заголовках дел, содержащих копии документов, указывается их копийность. Подлинность документов дела в заголовке не указывается.

Дата на обложке дела указывается словесно-цифровым способом (число и год указываются арабскими цифрами, название месяца пишется полностью словом). Даты дела не указываются на обложках дел, содержащих годовые планы и отчёты, так как они отражены в заголовках дел.

Надписи на обложке дела следует выполнять чётко, светоустойчивыми чернилами.

Документы, составляющие дело, подшиваются на четыре прокола в твёрдую обложку или переплетаются.

В целях обеспечения порядка расположения документов, включённых в дело, все его листы, кроме листа-заверителя и внутренней описи, нумеруются. Листы нумеруются простым карандашом, цифры проставляются в правом верхнем углу листа, листы дел, состоящих из нескольких томов, нумеруются по каждому тому отдельно.

Приложения к делу, поступившие в переплёт, оформляются как самостоятельные тома и нумеруются отдельно.

Документы с собственной нумерацией листов нумеруются в общем порядке.

Фотографии, чертежи, диаграммы и другие иллюстрированные и специфические документы, представляющие самостоятельный лист в деле, нумеруются на оборотной стороне листа в левом верхнем углу.

После завершения нумерации листов составляется заверительная надпись, которая оформляется в деле на отдельном листе. В заверительной надписи указываются количество листов в данном деле (цифрами и прописью), наименование должности и подпись её составителя с расшифровкой подписи, дата составления.

При изменении наименования подразделения в течение периода, охватываемого документами дела, или при передаче дела в другое подразделение на обложке дела указываются новое наименование этого подразделения, дата распорядительного документа о переименовании. Прежнее наименование подразделения заключается в скобки.

10.2.7. Контроль за формированием дел и методическая помощь в форме консультаций в подразделениях осуществляются службой делопроизводства.

10.3. Организация оперативного хранения документов

10.3.1. С момента заведения и до передачи в архив дела хранятся по месту их формирования в подразделениях. Дела считаются заведёнными с момента включения в них первого исполненного документа.

10.3.2. Руководители подразделений несут ответственность за сохранность документов и дел.

10.3.3. Дела находятся в рабочих комнатах или специально отведённых для этой цели помещениях, хранятся в запирающихся шкафах, сейфах, предохраняющих их от пыли и воздействия солнечного света.

10.3.4. Дела в шкафах для их учёта и быстрого поиска располагаются вертикально, корешками наружу. В целях обеспечения оперативного поиска документов последовательность расположения дел должна соответствовать последовательности расположения заголовков дел в номенклатуре дел.

На корешке каждого дела указывается его индекс в соответствии с номенклатурой дел. Номенклатура дел или выписка из неё помещается на внутренней стороне шкафа.

Хранить документы в непригодных шкафах и рабочих столах запрещается.

10.3.5. В обязательном порядке проводится проверка наличия и состояния документов и дел при перемещении дел, возврате дел, при смене руководителя подразделения, при реорганизации и ликвидации подразделения.

Проверка наличия документов и дел проводится путём сверки статей номенклатур дел с описанием дел на обложке, а физическое состояние дел определяется путём их визуального просмотра.

10.3.6. Выдача дел другим подразделениям осуществляется с разрешения руководителя службы делопроизводства. Выдача дел сотрудникам подразделения для работы осуществляется под расписку. На выданное дело заводится карта-заместитель установленной формы формата А5 (приложение № 50 к Инструкции). В ней указываются номер дела, номер описи, номер фонда, когда и кому дело выдано, дата его возврата и подпись сотрудника, выдавшего дело, с указанием фамилии и наименования должности.

Дела выдаются во временное пользование сотрудникам подразделений на срок не более 1 месяца. По истечении указанного срока дело должно быть возвращено на место его хранения.

Сторонним организациям дела выдаются на основании их письменных запросов с разрешения должностного лица Правительства Ульяновской области, курирующего службу делопроизводства.

Изъятие документов из дел постоянного хранения допускается в исключительных случаях и производится с разрешения должностного лица Правительства Ульяновской области, курирующего службу делопроизводства, с оставлением в деле заверенной копии документа и акта о выдаче подлинника с объяснением причин выдачи.

11. Порядок передачи документов на архивное хранение

Документы, создаваемые в Правительстве Ульяновской области, после проведения экспертизы их ценности в установленном Федеральным архивным агентством порядке подлежат передаче на постоянное хранение в областное государственное бюджетное учреждение «Государственный архив Ульяновской области».

Документы, создаваемые в Правительстве Ульяновской области, относящиеся к государственной собственности, и документы долговременного хранения, а также документы по личному составу хранятся в архиве.

Подготовка дел к передаче на хранение в архив проводится в подразделениях и включает в себя следующие этапы:

- проведение экспертизы ценности документов;
- полное оформление дел;
- составление описи дел;
- составление актов о выделении к уничтожению дел с истекшими сроками хранения.

Сотрудники службы делопроизводства осуществляют контроль и оказывают методическую помощь подразделениям в проведении вышеуказанных работ.

11.1. Экспертиза ценности документов

11.1.1. Экспертиза ценности документов проводится на основе: законодательства Российской Федерации по архивному делу и документационному обеспечению управления;

типовых и ведомственных перечней документов с указанием сроков их хранения, типовых и примерных номенклатур дел;

нормативно-методических документов федеральных органов исполнительной власти, осуществляющих полномочия в сфере архивного дела.

11.1.2. Экспертиза ценности документов в Правительстве Ульяновской области проводится:

в подразделениях — при составлении номенклатуры дел, при формировании дел и проверке правильности отнесения документов к делам, при подготовке дел к передаче в архив и к уничтожению;

в архиве — в процессе подготовки дел к передаче на государственное хранение и к уничтожению.

11.1.3. Для организации и проведения работы по экспертизе ценности документов в Правительстве Ульяновской области распоряжением Правительства Ульяновской области создаётся ЭК из числа наиболее квалифицированных специалистов в количестве не менее 5 человек.

Функции и права ЭК определяются положением об ЭК, которое утверждается распоряжением Правительства Ульяновской области.

11.1.4. Экспертиза ценности документов постоянного и временного хранения в подразделениях осуществляется ежегодно лицами, ответственными за делопроизводство.

11.1.5. При проведении экспертизы ценности документов в подразделениях осуществляется отбор дел постоянного и долговременного хранения для передачи в архив, отбор документов с временными сроками хранения и с пометками «До минования надобности», «До замены новыми», подлежащих дальнейшему хранению в подразделениях, выделение к уничтожению дел за предыдущие годы, сроки хранения которых истекли. При этом одновременно проверяются качество и полнота номенклатуры дел, правильность определения сроков хранения дел.

11.1.6. Отбор документов для постоянного хранения проводится на основании перечней документов с указанием сроков их хранения и сводной номенклатуры дел путём полистного просмотра дел. Из дел постоянного хранения подлежат изъятию дублетные экземпляры документов, черновики, неоформленные копии документов и не относящиеся к вопросу документы временного хранения.

Дела с пометкой «ЭПК» подвергаются полистному просмотру с целью выделения из их состава документов постоянного хранения.

11.1.7. По результатам экспертизы ценности документов составляются описи дел постоянного хранения (приложение № 51 к Инструкции), дел долговременного хранения (приложение № 52 к Инструкции) и дел по личному составу (приложение № 53 к Инструкции), а также акты о выделении

к уничтожению документов, не подлежащих хранению (приложение № 54 к Инструкции).

11.2. Составление и оформление описей дел

11.2.1. Для обеспечения комплектования архива на все завершённые в делопроизводстве дела постоянного, долговременного хранения и по личному составу, прошедшие экспертизу ценности, составляются описи дел.

Описи дел составляются подразделениями ежегодно отдельно на дела постоянного хранения, дела долговременного хранения, дела по личному составу.

На дела кратковременного хранения описи дел не составляются.

11.2.2. Описи дел подразделений составляются по установленной форме (приложение № 55 к Инструкции) и представляются в службу делопроизводства не позднее чем через год после завершения дел в делопроизводстве.

11.2.3. При составлении описей дел подразделениями соблюдаются следующие требования:

при внесении в опись подряд дел с одинаковыми заголовками пишется полностью заголовок первого дела, а все остальные однородные дела обозначаются словами «То же», при этом другие сведения о делах вносятся в опись дел полностью (на каждом новом листе описи дел заголовок воспроизводится полностью);

порядок нумерации дел в описи — валовый за несколько лет; порядок присвоения номеров описям дел в подразделениях устанавливается по согласованию с сотрудником службы делопроизводства, ответственным за архив;

графы описи дел заполняются в точном соответствии с теми сведениями, которые вынесены на обложку дела;

графа описи дел «Примечание» используется для отметок о приёме дел, особенностях их физического состояния, о передаче дел другим подразделениям со ссылкой на необходимый акт, о наличии копий.

11.2.4. В конце описи дел вслед за последней описательной статьёй заполняется итоговая запись, в которой указываются (цифрами и прописью) количество дел, числящихся по описи, первый и последний номера дел по описи, а также оговариваются особенности нумерации дел в описи (наличие литерных и пропущенных номеров).

11.2.5. Опись дел подразделения подписывается составителем описи дел с указанием наименования его должности и утверждается руководителем соответствующего подразделения.

11.2.6. Опись дел подразделения составляется в двух экземплярах, один из которых передаётся вместе с делами в службу делопроизводства, а второй остаётся в качестве контрольного экземпляра в подразделении.

11.2.7. Описи дел, подготовленные подразделениями, служат основой для подготовки сводных описей дел, которые готовит сотрудник службы

делопроизводства под методическим руководством специалистов областного государственного бюджетного учреждения «Государственный архив Ульяновской области».

11.2.8. Отбор документов за соответствующий период к уничтожению и составление акта о выделении их к уничтожению производятся после составления сводных описей дел постоянного хранения за этот же период.

Указанные описи и акты рассматриваются на заседании ЭК одновременно. Одобренные на ЭК акты утверждаются должностным лицом Правительства Ульяновской области, курирующим службу делопроизводства, после утверждения на ЭПК описей дел постоянного хранения. После этого разрешается уничтожить дела, включённые в указанные акты.

11.2.9. На дела Правительства Ульяновской области, включающие в себя документы, не подлежащие хранению, составляется акт о выделении к уничтожению документов, не подлежащих хранению. Если в акте указаны дела нескольких подразделений, то название каждого подразделения указывается перед группой заголовков дел этого подразделения.

Дела включаются в акт, если предусмотренный для них срок хранения истёк к 1 января года, в котором составлен акт (например, законченные в 2016 году дела с 3-летним сроком хранения могут быть включены в акт, составленный не ранее 1 января 2020 года).

Дела, подлежащие уничтожению, передаются на переработку (утилизацию). Передача дел оформляется приёмо-сдаточным актом, в котором указываются дата передачи, количество сдаваемых дел и вес бумажной макулатуры (приложение № 54 к Инструкции).

После уничтожения дел в сводной номенклатуре дел проставляются отметки, заверяемые подписью сотрудника, ответственного за архив, например: «Уничтожено. См. акт № _____ от _____. И.О.Фамилия».

11.3. Подготовка и передача документов в архив

11.3.1. В архив передаются дела с исполненными документами постоянного хранения, документами долговременного хранения и документами по личному составу. Передача в архив производится только по описям дел.

11.3.2. Дела с исполненными документами постоянного и долговременного хранения передаются в архив не ранее чем через 1 год и не позднее чем через 3 года после завершения дел службой делопроизводства. Передача дел в архив производится на основании описей дел постоянного и долговременного хранения и дел по личному составу, формируемых в подразделениях.

11.3.3. Дела кратковременного хранения (до 3 лет) передаче в архив не подлежат. Они хранятся в подразделениях и по истечении срока хранения подлежат уничтожению в установленном порядке.

11.3.4. Передача дел в архив осуществляется по графику, составленному службой делопроизводства, согласованному с руководителями подразделений и утверждённому должностным лицом Правительства Ульяновской области, курирующим службу делопроизводства.

11.3.5. В период подготовки подразделениями дел к передаче в архив сотрудником службы делопроизводства, ответственным за архив, предварительно проверяется правильность их формирования, оформления и соответствие количества дел, включённых в опись, количеству дел, заведённых в соответствии со сводной номенклатурой дел. Все выявленные в процессе проверки недостатки в формировании и оформлении дел сотрудники подразделений обязаны устранить.

11.3.6. Приём каждого дела производится сотрудником службы делопроизводства, ответственным за архив, в присутствии сотрудника подразделения.

При этом на обоих экземплярах описи дел против каждого дела, включённого в неё, делается отметка о наличии дела. В конце каждого экземпляра описи дел указываются цифрами и прописью количество фактически принятых дел, дата приёма-передачи дел, а также подписи принимающего и передающего дела.

11.3.7. В случае ликвидации или реорганизации подразделения ответственный за делопроизводство в данном подразделении в период проведения ликвидационных мероприятий формирует все имеющиеся документы в дела, оформляет дела и передаёт их в службу делопроизводства независимо от сроков хранения. Передача оформляется по описи дел и номенклатуре дел.

11.4. Использование документов архива

11.4.1. Основными формами использования документов архива являются:

- исполнение социально-правовых запросов граждан в форме архивной справки и архивной выписки;
- выдача заверенных архивных копий документов;
- исполнение тематических запросов.

Архивные справки, архивные выписки и архивные копии документов выдаются на основании письменного обращения (запроса) подразделения, органа государственной власти и органа местного самоуправления, организации или частного лица (далее – заявители).

Срок исполнения запросов социально-правового характера заявителей по материалам архива не должен превышать 30 дней со дня регистрации обращения. При сложных запросах срок может быть продлён не более чем на 30 дней с обязательным уведомлением об этом заявителя.

Пересылка непрофильных запросов по принадлежности в другие организации или архивы, а также информирование об этом заявителя должны осуществляться в 7-дневный срок со дня регистрации обращения (запроса).

11.4.2. Архивные справки составляются на основании документов, хранящихся в архиве, на бланке Правительства Ульяновской области.

Архивная справка подписывается должностным лицом Правительства Ульяновской области, курирующим службу делопроизводства, а в его

отсутствие – руководителем службы делопроизводства (в соответствии с должностным регламентом) и заверяется простой круглой печатью.

Идентичность подлиннику выданных архивных копий документов и архивных выписок заверяется подписью сотрудника, ответственного за архив, исполнившего запрос, и простой круглой печатью.

Архивная выписка производится только из документа, в котором содержится несколько отдельных, не связанных между собой вопросов, и должна воспроизводить полный текст части документа, относящейся к запросу.

Отдельные слова и выражения подлинного документа, вызывающие сомнение в их достоверности, оговариваются словами: «В тексте неразборчиво» или «Так в документе».

11.4.3. На архивных копиях документов и архивных выписках проставляются штампы с обозначением названия документа: «Архивная копия», «Архивная выписка».

Все листы архивной копии документа или архивной выписки должны быть скреплены, пронумерованы и на месте скрепления заверены простой круглой печатью.

Архивные справки, архивные копии документов и архивные выписки направляются заявителям по почте или выдаются под расписку на руки при предъявлении паспорта или иного документа, удостоверяющего личность.

11.4.4. Документы из архива могут быть изъяты в соответствии с законодательством Российской Федерации.

В деле остаются заверенные копии изъятых документов и акт, обосновывающий причину выдачи подлинников документов.

12. Особенности работы с электронными документами

12.1. В Правительстве Ульяновской области создаются и используются: электронные документы, создаваемые в электронной форме без предварительного документирования на бумажном носителе;

электронные образы документов, полученные в результате сканирования документов на бумажном носителе и хранящиеся в СЭД.

Электронный документ должен быть оформлен по общим правилам делопроизводства и иметь реквизиты, установленные для аналогичного документа на бумажном носителе, за исключением печати и изображения герба Ульяновской области.

12.2. При передаче электронных документов в другие государственные органы и иные организации документы заверяются ЭП Правительства Ульяновской области, которое является составителем документа, в соответствии с Федеральным законом от 06.04.2011 № 63-ФЗ «Об электронной подписи».

12.3. Состав и перечень документов, создание, хранение и использование которых может осуществляться исключительно в форме электронных документов, утверждается правовым актом Губернатора Ульяновской области.

12.4. Электронные документы создаются, обрабатываются и хранятся в СЭД, которая должна соответствовать требованиям, установленным Министерством связи и массовых коммуникаций Российской Федерации.

12.5. Приём и отправка электронных документов осуществляются службой делопроизводства.

12.6. При получении электронных документов, подписанных ЭП, службой делопроизводства осуществляется проверка подлинности ЭП.

12.7. При передаче поступивших электронных документов на рассмотрение Губернатору Ульяновской области или Председателю Правительства Ульяновской области, направлении электронных документов в подразделения и ответственным исполнителям, при отправке электронных документов и хранении электронных документов вместе с электронными документами передаются (направляются, хранятся) их регистрационные данные.

12.8. Документы, создаваемые в Правительстве Ульяновской области и (или) поступившие в Правительство Ульяновской области на бумажном носителе, включаются в СЭД после сканирования и создания электронных образов документов. Включение электронного образа документа в СЭД возможно после его сравнения с подлинником документа на бумажном носителе.

12.9. Единицей учёта электронного документа является электронный документ, зарегистрированный в СЭД.

12.10. В целях учёта и поиска документов в СЭД используются обязательные сведения о документе, включаемые в регистрационно-контрольную карточку (приложение № 39.1 к Инструкции).

В СЭД вводится текст распознанного документа для осуществления полнотекстового поиска.

12.11. Электронные документы формируются в электронные дела в соответствии с номенклатурой дел и индексируются в порядке, установленном в отношении дел, составленных из документов на бумажном носителе.

При составлении номенклатуры дел указывается, что дело ведётся в электронном виде (отмечается в заголовке дела или в графе «Примечание»).

12.12. Электронные документы после их исполнения или отправки подлежат хранению в установленном Инструкцией порядке в информационных системах Правительства Ульяновской области в течение сроков, предусмотренных для аналогичных документов на бумажном носителе.

12.13. Электронные документы после истечения срока, установленного для их хранения, подлежат уничтожению на основании акта, утверждённого должностным лицом Правительства Ульяновской области, курирующим службу делопроизводства.

СОГЛАСОВАНО

ЭПК Министерства искусства
и культурной политики
Ульяновской области

Протокол от 20.07.2018 № 7

ПРИЛОЖЕНИЕ № 1

к Инструкции

УТВЕРЖДАЮ

Наименование должности
руководителя подразделения

Подпись И.О.Фамилия

_____ 20__ г.

ОПИСЬ

документов, находящихся у исполнителя

№ п/п	Дата получения	Номера документов		Заголовок к тексту	Кол-во листов
		входящие	исходящие		
1	2	3	4	5	6
1.					
2.					
3.					
...					

Передал

Наименование должности

Подпись

И.О.Фамилия

Принял

Наименование должности

Подпись

И.О.Фамилия

Ответственный за делопроизводство
в подразделении

Подпись

И.О.Фамилия

_____ 20__ г.

Форма описи документов, находящихся у исполнителя

ПРИЛОЖЕНИЕ № 2

к Инструкции

Правительство Ульяновской области

УТВЕРЖДАЮ

АКТ

Наименование должности
руководителя подразделения

Подпись И.О.Фамилия

№ _____

_____ 20__ г.

Об утрате документов

Фонд № _____
(наименование фонда)

В результате _____ установлено отсутствие в фонде перечисленных ниже дел. Принятые меры по розыску положительных результатов не дали, в связи с чем считаем возможным снять с учёта:

№ п/п	Опись №	Единица хранения №	Заголовок единицы хранения	Крайние даты	Кол-во листов (объём, Мб)	Предполагаемые причины отсутствия
1	2	3	4	5	6	7

Итого _____ единиц хранения.
(цифрами и прописью)

Содержание утраченных документов может быть частично восполнено следующими единицами хранения _____
(номера документов и их наименования)

Должность лица,
ответственного за архив

Подпись

И.О.Фамилия

СОГЛАСОВАНО

СОГЛАСОВАНО <*>

Протокол экспертной комиссии
Правительства Ульяновской области

Протокол экспертно-проверочной
комиссии Министерства искусства
и культурной политики
Ульяновской области

от _____ № _____

от _____ № _____

Изменения в учётные документы внесены.

Должность лица, ответственного
за учёт и хранение документов

Подпись

И.О.Фамилия

Дата

<*> Согласовывается в случае, если не обнаружены документы постоянного срока хранения.

Форма акта об утрате документов

ПЕРЕЧЕНЬ
бланков документов
в Правительстве Ульяновской области

Бланки правовых документов

указ Губернатора Ульяновской области
распоряжение Губернатора Ульяновской области
постановление Правительства Ульяновской области
распоряжение Правительства Ульяновской области

Бланки писем должностных лиц

Губернатора Ульяновской области
Первого заместителя Губернатора Ульяновской области – руководителя администрации Губернатора Ульяновской области
заместителя Губернатора Ульяновской области
Председателя Правительства Ульяновской области
первого заместителя Председателя Правительства Ульяновской области
заместителя Председателя Правительства Ульяновской области
помощника Губернатора Ульяновской области
советника Губернатора Ульяновской области
Уполномоченного по правам человека в Ульяновской области
Уполномоченного по правам ребёнка в Ульяновской области
Уполномоченного по противодействию коррупции в Ульяновской области
Уполномоченного по защите прав предпринимателей в Ульяновской области


Бланки писем

Правительства Ульяновской области (продольный)
Правительства Ульяновской области (угловой)

Общие бланки

Губернатора Ульяновской области
Правительства Ульяновской области

к Инструкции


20 мм

ГУБЕРНАТОР УЛЬЯНОВСКОЙ ОБЛАСТИ

У К А З

№ _____

Экз. № _____

г. Ульяновск

30 мм

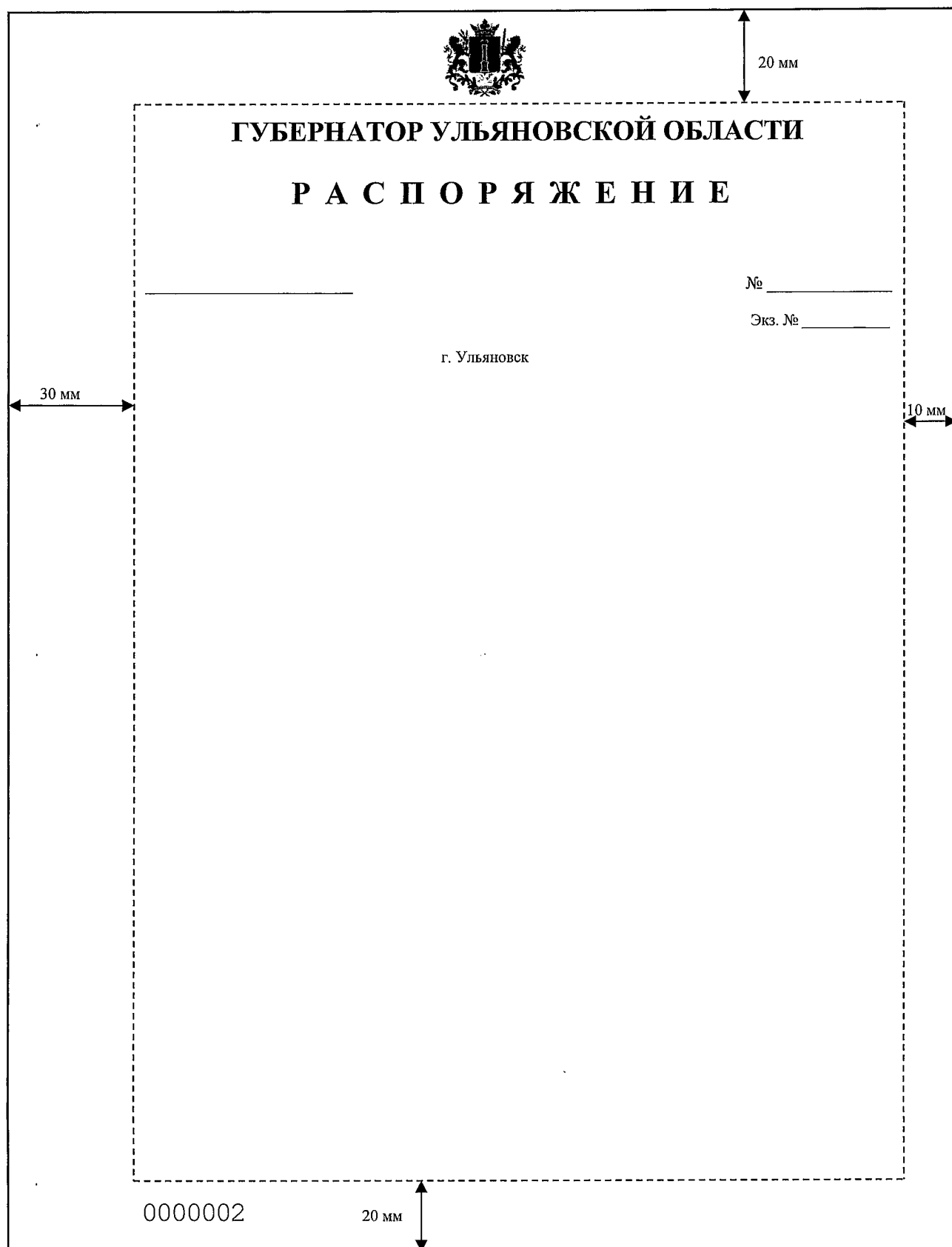
10 мм

0000001

20 мм

Образец бланка указа Губернатора Ульяновской области
(в цветном изображении)

к Инструкции



The image shows a blank order form for the Governor of the Ulyanovsk Region. The form is enclosed in a dashed rectangular border. At the top center, there is a coat of arms of the Ulyanovsk Region. Below it, the text "ГУБЕРНАТОР УЛЬЯНОВСКОЙ ОБЛАСТИ" (Governor of the Ulyanovsk Region) and "РАСПОРЯЖЕНИЕ" (Order) are printed in bold, uppercase letters. To the right of the main text area, there are two lines for "№" (Number) and "Экз. №" (Copy Number). Below the main text area, there is a line for "г. Ульяновск" (Ulyanovsk). At the bottom left, there is a line for the number "0000002". Dimensions are indicated by arrows: 20 mm for the top margin, 30 mm for the left margin, 10 mm for the right margin, and 20 mm for the bottom margin.

20 мм

30 мм

10 мм

20 мм

0000002

г. Ульяновск

№ _____

Экз. № _____

ГУБЕРНАТОР УЛЬЯНОВСКОЙ ОБЛАСТИ

РАСПОРЯЖЕНИЕ

**Образец бланка распоряжения Губернатора Ульяновской области
(в цветном изображении)**

к Инструкции

20 мм

ПРАВИТЕЛЬСТВО УЛЬЯНОВСКОЙ ОБЛАСТИ

ПОСТАНОВЛЕНИЕ

№ _____

Экз. № _____

г. Ульяновск

30 мм

10 мм

0000003

20 мм

Образец бланка постановления Правительства Ульяновской области
(в цветном изображении)

20 мм

ПРАВИТЕЛЬСТВО УЛЬЯНОВСКОЙ ОБЛАСТИ

РАСПОРЯЖЕНИЕ

№ _____

Экз. № _____

г. Ульяновск

30 мм

10 мм

0000004

20 мм

Образец бланка распоряжения Правительства Ульяновской области
(в цветном изображении)

ПРИЛОЖЕНИЕ № 3.5

к Инструкции

20 мм

ГУБЕРНАТОР УЛЬЯНОВСКОЙ ОБЛАСТИ

Соборная пл., д. 1, г. Ульяновск, 432017, тел./факс (8422) 58-93-43
e-mail: mail@ulgov.ru, http://www.ulgov.ru

№ _____

На № _____ от _____


30 мм

10 мм

0000005

20 мм

**Образец бланка письма Губернатора Ульяновской области
(в цветном изображении)**




**ПЕРВЫЙ ЗАМЕСТИТЕЛЬ ГУБЕРНАТОРА УЛЬЯНОВСКОЙ ОБЛАСТИ –
РУКОВОДИТЕЛЬ АДМИНИСТРАЦИИ ГУБЕРНАТОРА
УЛЬЯНОВСКОЙ ОБЛАСТИ**

Соборная пл., д. 1, г. Ульяновск, 432017, тел./факс (8422) 58-93-43; e-mail: mail@ulgov.ru, http://www.ulgov.ru
ОКПО 00022237, ОГРН 1027301175110 ИНН/КПП 7325001144/732501001

№ _____
На № _____ от _____

0000001

**Образец бланка письма Первого заместителя Губернатора Ульяновской области –
руководителя администрации Губернатора Ульяновской области**



ЗАМЕСТИТЕЛЬ ГУБЕРНАТОРА УЛЬЯНОВСКОЙ ОБЛАСТИ

Соборная пл., д. 1, г. Ульяновск, 432017, тел./факс (8422) 58-93-43; e-mail: mail@ulgov.ru, http://www.ulgov.ru
ОКПО 00022237, ОГРН 1027301175110 ИНН/КПП 7325001144/732501001

№ _____
На № _____ от _____

0000001

Образец бланка письма заместителя Губернатора Ульяновской области

к Инструкции

20 мм

**ПРЕДСЕДАТЕЛЬ ПРАВИТЕЛЬСТВА
УЛЬЯНОВСКОЙ ОБЛАСТИ**

Соборная пл., д. 1, г. Ульяновск, 432017, тел./факс (8422) 58-93-43
e-mail: mail@ulgov.ru, http://www.ulgov.ru

№ _____

На № _____ от _____

30 мм

10 мм

0000001

20 мм

**Образец бланка письма Председателя Правительства Ульяновской области
(в цветном изображении)**



ПРАВИТЕЛЬСТВО УЛЬЯНОВСКОЙ ОБЛАСТИ

ПЕРВЫЙ ЗАМЕСТИТЕЛЬ ПРЕДСЕДАТЕЛЯ

Соборная пл., д. 1, г. Ульяновск, 432017, тел./факс (8422) 58-93-43; e-mail: mail@ulgov.ru, <http://www.ulgov.ru>
ОКПО 00022237, ОГРН 1027301175110 ИНН/КПП 7325001144/732501001

№ _____
На № _____ от _____

0000007

**Образец бланка письма первого заместителя
Председателя Правительства Ульяновской области**



ПРАВИТЕЛЬСТВО УЛЬЯНОВСКОЙ ОБЛАСТИ

ЗАМЕСТИТЕЛЬ ПРЕДСЕДАТЕЛЯ

Соборная пл., д. 1, г. Ульяновск, 432017, тел./факс (8422) 58-93-43; e-mail: mail@ulgov.ru, http://www.ulgov.ru
ОКПО 00022237, ОГРН 1027301175110 ИНН/КПП 7325001144/732501001

№ _____
На № _____ от _____

0000565

**Образец бланка письма заместителя
Председателя Правительства Ульяновской области**

ПОМОЩНИК ГУБЕРНАТОРА УЛЬЯНОВСКОЙ ОБЛАСТИ

Соборная пл., д. 1, г. Ульяновск, 432017, тел./факс (8422) 58-93-43

№ _____
На № _____ от _____

0000988

Образец бланка письма помощника Губернатора Ульяновской области

СОВЕТНИК ГУБЕРНАТОРА УЛЬЯНОВСКОЙ ОБЛАСТИ

Соборная пл., д. 1, г. Ульяновск, 432017, тел./факс (8422) 58-93-43

№ _____
На № _____ от _____

0000011

Образец бланка письма советника Губернатора Ульяновской области



**УПОЛНОМОЧЕННЫЙ ПО ПРАВАМ ЧЕЛОВЕКА
В УЛЬЯНОВСКОЙ ОБЛАСТИ**

Радищева ул., д. 1, г. Ульяновск, 432970, тел./факс (8422) 58-50-49; e-mail: upch73@mail.ru, <http://www.ombudsman73.ru>
ОКПО 00022237, ОГРН 1027301175110, ИНН/КПП 7325001144/732501001

№ _____
На № _____ от _____

0000014

**Образец бланка письма Уполномоченного по правам человека
в Ульяновской области**



**УПОЛНОМОЧЕННЫЙ ПО ПРАВАМ РЕБЁНКА
В УЛЬЯНОВСКОЙ ОБЛАСТИ**

Радищева ул., д. 1, г. Ульяновск, 432970, тел./факс (8422) 58-52-20; e-mail: upr@mail.ru, <http://deti-73.ru>
ОКПО 00022237, ОГРН 1027301175110, ИНН/КПП 7325110425/732501001

_____ № _____
На № _____ от _____

0000007

**Образец бланка письма Уполномоченного по правам ребёнка
в Ульяновской области**



**УПОЛНОМОЧЕННЫЙ ПО ПРОТИВОДЕЙСТВИЮ
КОРРУПЦИИ В УЛЬЯНОВСКОЙ ОБЛАСТИ**

Радищева ул., д. 1, г. Ульяновск, 432970, тел./факс (8422) 58-52-80; e-mail: anticorrupt73@mail.ru

№ _____
На № _____ от _____

0000003

**Образец бланка письма Уполномоченного
по противодействию коррупции в Ульяновской области**




**УПОЛНОМОЧЕННЫЙ ПО ЗАЩИТЕ ПРАВ ПРЕДПРИНИМАТЕЛЕЙ
В УЛЬЯНОВСКОЙ ОБЛАСТИ**

Радищева ул., д. 1, г. Ульяновск, 432970, тел./факс (8422) 58-12-77
e-mail: uzpp-73@mail.ru, <http://www.biznespravo73.ru>

№ _____
На № _____ от _____

0000007

**Образец бланка письма Уполномоченного по защите
прав предпринимателей в Ульяновской области**



ПРАВИТЕЛЬСТВО УЛЬЯНОВСКОЙ ОБЛАСТИ


Соборная пл., д. 1, г. Ульяновск, 432017, тел./факс (8422) 58-93-43; e-mail: mail@ulgov.ru, http://www.ulgov.ru
ОКПО 00022237, ОГРН 1027301175110 ИНН/КПП 7325001144/732501001

№ _____
На № _____ от _____

0073412

Образец бланка письма Правительства Ульяновской области (продольный)

к Инструкции



**ПРАВИТЕЛЬСТВО
УЛЬЯНОВСКОЙ ОБЛАСТИ**

Соборная пл., д. 1, г. Ульяновск, 432017
тел./факс (8422) 58-93-43
e-mail: mail@ulgov.ru, http://www.ulgov.ru
ОКПО 00022237, ОГРН 1027301175110,
ИНН/КПП 7325001144/732501001

№ _____

На № _____ от _____

0003397

20 мм

30 мм

10 мм

Образец бланка письма Правительства Ульяновской области (угловой)

ПРИЛОЖЕНИЕ № 3.19

к Инструкции



ГУБЕРНАТОР УЛЬЯНОВСКОЙ ОБЛАСТИ

№ _____

г. Ульяновск

0000014

Образец общего бланка Губернатора Ульяновской области

ПРИЛОЖЕНИЕ № 3.20

к Инструкции



ПРАВИТЕЛЬСТВО УЛЬЯНОВСКОЙ ОБЛАСТИ

№ _____

г. Ульяновск

Образец общего бланка Правительства Ульяновской области

ПРИЛОЖЕНИЕ № 4

к Инструкции

Наименование бланка	Дата поступления	Номер бланка	Дата выдачи бланка	Подразделение	Ф.И.О.	Роспись	Отметка об использовании (дата, номер документа)
1	2	3	4	5	6	7	8

Образец журнала учёта поступления, выдачи и использования бланков документов с воспроизведением герба Ульяновской области

**ПРАВИТЕЛЬСТВО
УЛЬЯНОВСКОЙ ОБЛАСТИ**

Соборная пл., д. 1, г. Ульяновск, 432017
тел./факс (8422) 58-93-43
e-mail: mail@ulgov.ru, <http://www.ulgov.ru>
ОКПО 00022237, ОГРН 1027301175110,
ИНН/КПП 7325001144/732501001

**ЗАКОНОДАТЕЛЬНОЕ
СОБРАНИЕ
УЛЬЯНОВСКОЙ ОБЛАСТИ**

Радищева ул., д. 1, г. Ульяновск, 432063
тел./факс (8422) 41-20-74
e-mail: zaksovr@mv.ru, <http://www.zsuo.ru>
ОКПО 89842, ОГРН 1027301184130
ИНН/КПП 7303015785 / 732501001

№ _____ / _____

ПРАВИТЕЛЬСТВО УЛЬЯНОВСКОЙ ОБЛАСТИ

Соборная пл., д. 1, г. Ульяновск, 432017, тел./факс (8422) 58-93-43; e-mail: mail@ulgov.ru, http://www.ulgov.ru
ОКПО 00022237, ОГРН 1027301175110, ИНН/КПП 7325001144/732501001

**АКЦИОНЕРНОЕ ОБЩЕСТВО «КОРПОРАЦИЯ
РАЗВИТИЯ УЛЬЯНОВСКОЙ ОБЛАСТИ»**

Рылеева ул., д. 41, г. Ульяновск, 432071, тел./факс (8422) 44-45-73; e-mail: info@ulregion.ru, http://www.ulregion.com
ОКПО 25365487, ОГРН 1087325005481, ИНН/КПП 7325081245/732501001

№ _____ /

Губернатор Ульяновской области

Подпись

И.О.Фамилия

Генеральный директор
АО «Корпорация развития
Ульяновской области»

Подпись

И.О.Фамилия

Образец оформления документа, совместного с подведомственной организацией

ПРИМЕРНЫЙ ПЕРЕЧЕНЬ
документов, подлежащих утверждению

АКТЫ (проверок и ревизий; приёма законченных строительством объектов, оборудования; экспертизы; передачи дел; ликвидации организаций, учреждений, предприятий и т.д.).

ЗАДАНИЯ (на проектирование объектов, технических сооружений, капитальное строительство; на проведение научно-исследовательских, проектно-конструкторских и технологических работ; технические и т.д.).

ИНСТРУКЦИИ (правила) (должностные; по делопроизводству; технике безопасности; внутреннего трудового распорядка и т.д.).

НОРМАТИВЫ (расхода сырья, материалов, электроэнергии; технологического проектирования; численности работников и т.д.).

ОТЧЁТЫ (о производственной деятельности, командировках, научно-исследовательских работах и т.д.).

ПЕРЕЧНИ (должностей работников с ненормированным рабочим днём; типовых документальных материалов, образующихся в деятельности министерств, ведомств и других организаций, с указанием сроков хранения материалов и т.д.).

ПЛАНЫ (производственные; строительно-монтажных, проектно-изыскательских, научно-исследовательских работ; внедрения новой техники; кооперированных поставок продукции; распределения продукции по установленной номенклатуре; работы коллегии, научно-технического совета, учёного совета и т.д.).

ПОЛОЖЕНИЯ (об организации; о подразделении; о премировании и т.д.).

РАСЦЕНКИ на производство работ.

СМЕТЫ (расходов на содержание аппарата управления, зданий, помещений, сооружений; использования средств фонда организации; на подготовку и освоение производства новых изделий; на капитальное строительство и т.д.).

СТАНДАРТЫ (государственные, национальные, отраслевые).

СТРУКТУРА И ШТАТНАЯ ЧИСЛЕННОСТЬ.

ТАРИФНЫЕ СТАВКИ.

УСТАВЫ организаций.

ФОРМЫ унифицированных документов.

ШТАТНЫЕ РАСПИСАНИЯ и изменения к ним.

ПРИЛОЖЕНИЕ № 8

к Инструкции

**ГУБЕРНАТОР
УЛЬЯНОВСКОЙ ОБЛАСТИ**

*Мартыновой Н.Н.
Никитенко О.В.*

*Прошу совместно рассмотреть поставленные
вопросы, обсудить, найти решение и внести
мне предложения к встрече.
Контроль – 20.04.2018.*

Подпись

С.И.МОРОЗОВ

12 марта 2018 года

к № 10214 от 12.03.2018

Образец оформления резолюции на бланке формата А6

ПРИЛОЖЕНИЕ № 5

к Инструкции

Правительство Ульяновской области

УТВЕРЖДАЮ

АКТ

№ _____

Наименование должности
руководителя организации

Подпись

И.О.Фамилия

_____ 20__ г.

уничтожения бланков документов
с воспроизведением герба
Ульяновской области

Настоящий акт составлен комиссией по уничтожению испорченных бланков документов с воспроизведением герба Ульяновской области : _____
(Ф.И.О., должность)

Наименование бланка	Номер бланка
1	2

Вышеперечисленные бланки уничтожены путём измельчения.

Члены комиссии:

Подпись

И.О.Фамилия

Подпись

И.О.Фамилия

Подпись

И.О.Фамилия

**Форма акта уничтожения гербовых бланков документов
с воспроизведением герба Ульяновской области**

Вносится Правительством
Ульяновской области

Проект

**ЗАКОН
УЛЬЯНОВСКОЙ ОБЛАСТИ**

**О внесении изменения в статью 1 Закона Ульяновской области
«О налоговых ставках налога, взимаемого в связи с применением
упрощённой системы налогообложения, на территории
Ульяновской области»**

10 инт.
1 инт.

Принят Законодательным Собранием Ульяновской области _____ 20__ г.

4 инт.

Статья 1

2 инт.
1,25 см

Внести в пункт 1 статьи 1 Закона Ульяновской области от 3 марта 2015 года № 13-ЗО «О налоговых ставках налога, взимаемого в связи с применением упрощённой системы налогообложения, на территории Ульяновской области» («Ульяновская правда» от 06.03.2015 № 17; от 06.08.2015 № 64; от 06.10.2015 № 81) изменение, заменив в нём слова «и 73» словами «, 73, 80.10.3 и 85.32».

2 инт.

Статья 2

2 инт.

Настоящий Закон вступает в силу с 1 января 2016 года.

3 инт.

Губернатор Ульяновской области

С.И.Морозов

10 мм

3 инт.

г. Ульяновск

_____ 20__ г.

№ ____-ЗО

20 мм

Образец оформления проекта закона Ульяновской области

ПОЯСНИТЕЛЬНАЯ ЗАПИСКА
к проекту закона Ульяновской области
«О внесении изменения в статью 1 Закона Ульяновской области
«О налоговых ставках налога, взимаемого в связи с применением
упрощённой системы налогообложения, на территории
Ульяновской области»

↑
2 строки
↓

ТЕКСТ (1,5 инт.)

↑
3 строки
↓

Наименование должности

Подпись

И.О.Фамилия

Образец пояснительной записки к проекту закона Ульяновской области

ПОЯСНИТЕЛЬНАЯ ЗАПИСКА

**к проекту постановления Правительства Ульяновской области
«Об утверждении Порядка предоставления в 2015-2017 годах
субсидий из областного бюджета Ульяновской области бюджетам
муниципальных районов Ульяновской области на строительство
зданий муниципальных учреждений культуры»**

↑
1-2 строки
↓

ТЕКСТ (1 инт.)

↑
3 строки
↓

Наименование должности

Подпись

И.О.Фамилия

**Образец пояснительной записки к проекту постановления
Правительства Ульяновской области**

ПРИЛОЖЕНИЕ № 11

к Инструкции

**Лист согласования проекта
указа (распоряжения) Губернатора Ульяновской области,
постановления (распоряжения) Правительства Ульяновской области**

« _____ »
(заголовок к тексту)

Проект внесён _____
(дата, наименование подразделения, образуемого в Правительстве Ульяновской области)

СОГЛАСОВАНО:

Дата и время		Наименование должности*	Подпись	Расшифровка подписи
поступ- ления	согласо- вания			

* Указывается должностное лицо, осуществляющее контроль за исполнением правового акта.

Исполнитель: _____
(фамилия, имя, отчество, должность, номер телефона, подпись)

Имя файла на электронном носителе:

Форма листа согласования

20 мм

60 мм

10 мм

1 инт.

ГУБЕРНАТОР УЛЬЯНОВСКОЙ ОБЛАСТИ

У К А З

**О признании утратившим силу постановления
Губернатора Ульяновской области от 16.11.2014 № 82**

1-2 строки

Постановляю:
Признать утратившим силу постановление Губернатора
Ульяновской области от 16.11.2014 № 82 «О мерах по совершен-
ствованию организации работы по профилактике преступлений и иных
правонарушений на территории Ульяновской области».

3 строки

Губернатор области


С.И.Морозов

30 мм

0005607

20 мм

Образец оформления проекта постановления Губернатора Ульяновской области

 <p>ПРАВИТЕЛЬСТВО УЛЬЯНОВСКОЙ ОБЛАСТИ</p> <p>П О С Т А Н О В Л Е Н И Е</p>	
<p>Об установлении величины среднедушевого денежного дохода населения Ульяновской области на 2018 финансовый год</p>	
<p>В соответствии со статьёй 1 Закона Ульяновской области от 31 августа 2012 года № 113-ЗО «О ежемесячной денежной выплате на ребёнка до достижения им возраста трёх лет» Правительство Ульяновской области п о с т а н о в л я е т:</p>	
<p>1. Установить величину среднедушевого денежного дохода населения Ульяновской области на 2018 финансовый год в размере 24810 рублей в месяц.</p>	
<p>2. Настоящее постановление вступает в силу с 1 января 2018 года.</p>	
<p>Председатель Правительства области</p>	<p>А.А.Смекалин</p>
<p>0005607</p>	

Образец оформления проекта постановления Правительства Ульяновской области

ПЕРЕЧЕНЬ
распоряжений по кадровым вопросам

Со сроком хранения 50 лет:

- о приёме на работу (заключении трудового договора);
- об увольнении (прекращении трудового договора);
- о переводе на другую работу;
- об установлении надбавок к должностному окладу (за совмещение, особый характер труда, стаж работы и др.), доплат;
- о предоставлении отпусков без сохранения заработной платы;
- о предоставлении отпусков по уходу за ребёнком;
- об изменении фамилии (в связи с вступлением в брак, расторжением брака и по другим основаниям);
- о присвоении классного чина государственным (муниципальным) служащим;
- о повышении классности (разряда) работника;
- о направлении в заграничные командировки (выезде на работу в другую страну);
- о направлении в длительные командировки (свыше месяца) внутри страны;
- о прохождении практики студентами (если в этот период выплачивалась заработная плата студентам и уплачивались страховые взносы в Пенсионный фонд Российской Федерации);
- о поощрении, премировании работников.

Со сроком хранения 45 лет:

- о расследовании несчастных случаев с работниками.

Со сроком хранения 5 лет:

- о предоставлении очередных и учебных отпусков;
- о дежурствах;
- о взысканиях;
- о краткосрочных внутрироссийских командировках.

к Инструкции

постановления (распоряжения) _____ № _____ от _____

Всего подлежит рассылке _____ экз.: на бумажном носителе _____ экз., в электронном виде _____ экз.

Передано в рассылку _____

* Для рассылки на бумажном носителе в данной графе указывается порядковый номер экземпляра.

****** В данной графе указывается рассылка в электронном виде (Э).

Форма листа рассылки

ПРИЛОЖЕНИЕ № 15

к Инструкции

Правительство Ульяновской области

ПРОТОКОЛ

Дата заседания

№ протокола

г. Ульяновск

**заголовок к тексту
(указать вид коллегиальной деятельности
и название коллегиального органа в родительном падеже)**

Председатель – Фамилия И.О.

Секретарь – Фамилия И.О.

Присутствовали: фамилии, инициалы, должности участников заседания (совещания)
(в алфавитном порядке)

Приглашённые: фамилии, инициалы, должности лиц, не являющихся членами данного
коллегиального органа (в алфавитном порядке)

ПОВЕСТКА ДНЯ:

1. О ...

Докладчик – Фамилия И.О.

2. Об ...

Докладчик – Фамилия И.О.

1. СЛУШАЛИ:

Фамилия И.О. (в именительном падеже) – предложил ...

ВЫСТУПИЛИ:

Фамилия И.О. (в именительном падеже) – поддержала ...

РЕШИЛИ (ПОСТАНОВИЛИ):

1.1. ...

1.2. ...

2. СЛУШАЛИ:

Фамилия И.О. – текст доклада прилагается.

ВЫСТУПИЛИ:

РЕШИЛИ (ПОСТАНОВИЛИ):

2.1. ...

Приложение: текст доклада ... на... л.

Председатель

Подпись

И.О.Фамилия

Секретарь

Подпись

И.О.Фамилия

Форма оформления полного протокола

Правительство Ульяновской области

ПРОТОКОЛ

Дата заседания

№ протокола

г. Ульяновск

**заголовок к тексту
(указать вид коллегиальной деятельности
и название коллегиального органа в родительном падеже)**

Председатель – Фамилия И.О.

Секретарь – Фамилия И.О.

Присутствовали: 18 человек (список прилагается)

ПОВЕСТКА ДНЯ:

1. О ...

Докладчик – Фамилия И.О.

2. Об ...

Докладчик – Фамилия И.О.

1. СЛУШАЛИ:

Фамилия И.О. (в именительном падеже) – о ... (указать тему повестки дня)

РЕШИЛИ (ПОСТАНОВИЛИ):

1.1.

1.2.

2. СЛУШАЛИ:

Фамилия И.О. (в именительном падеже) – об ... (указать тему повестки дня)

РЕШИЛИ (ПОСТАНОВИЛИ):

2.1.

2.2.

Приложение: 1. Список присутствовавших на ... л.

2. Текст доклада ... на ... л.

Председатель

Подпись

И.О.Фамилия

Секретарь

Подпись

И.О.Фамилия

Форма оформления краткого протокола

ПРИЛОЖЕНИЕ № 17

к Инструкции

Правительство Ульяновской области

ВЫПИСКА ИЗ ПРОТОКОЛА

Дата заседания

№ протокола

г. Ульяновск

**заголовок к тексту
(указать вид коллегиальной деятельности
и название коллегиального органа в родительном падеже)**

Председатель – Фамилия И.О.

Секретарь – Фамилия И.О.

Присутствовали: фамилии, инициалы, должности участников заседания (совещания)
(в алфавитном порядке)

ПОВЕСТКА ДНЯ:

3. О ...

Докладчик – Фамилия И.О.

3. СЛУШАЛИ:

Фамилия И.О. (в именительном падеже) – предложил ...

РЕШИЛИ:

3.1.

3.2.

Председатель

И.О.Фамилия

Секретарь

И.О.Фамилия

Верно

Секретарь

Подпись

И.О.Фамилия

Дата

Форма оформления выписки из протокола

ПРИЛОЖЕНИЕ № 18

к Инструкции

Правительство Ульяновской области

П О Р У Ч Е Н И Я

№ _____

УТВЕРЖДАЮ

Губернатор Ульяновской области

_____ С.И.Морозов

_____ 20__ г.

по итогам рабочего совещания ...

№ п/п	Исполнители ¹	Содержание поручения	Срок исполнения ²

Наименование должности
составителя документа

Подпись

И.О.Фамилия

¹ Указываются наименование должности исполнителя, его фамилия, инициалы.

² Даты указываются в хронологическом порядке.

Форма поручений

ПРИЛОЖЕНИЕ № 19

к Инструкции

**ЛИСТ РАССЫЛКИ
служебной корреспонденции**


Наименование вида документа _____ от _____ № _____

№ п/п	Адресат (наименование организации, почтовый адрес)	Примечание

Всего подлежит рассылке _____ экз. Передано в рассылку _____
(дата, время)

Реестр составил _____
(должность, Ф.И.О., подпись, телефон)

Форма листа рассылки служебной корреспонденции

			20 мм
ГУБЕРНАТОР УЛЬЯНОВСКОЙ ОБЛАСТИ			
Соборная пл., д. 1, г. Ульяновск, 432017, тел./факс (8422) 58-93-43 e-mail: mail@ulgov.ru, http://www.ulgov.ru			
3,91 см	7,32 см	1,95 см	7,79 см
№			
На № _____ от _____		Место для адресата	
1,98 см			
1,48 см	Место для заголовка к документу		3 строки
Уважаемый...!			
30 мм	1,25	1 строка	10 мм
Текст			
1 инт.			
1 строка			
3 строки			
Приложение:		И.О.Фамилия	
Подпись		И.О.Фамилия	
000006			
20 мм			

Образец оформления служебного письма

GOVERNOR OF THE ULYANOVSK REGION

Lenin sq., 1, Ulyanovsk, 432017, Russian Federation
Tel./fax: +7 8422 414 169, e-mail: mail@ulgov.ru, <http://www.ulgov.ru>

**Mr. Zhou Bohua,
Governor of Hunan Province
of People's Republic of China**

Date: January 17, 2015

Re: visit of Ulyanovsk delegation

Dear Mr. Governor,

let me express my sincere gratitude for the heartfelt welcome your staff and you personally accorded to the members of the official delegation of the Ulyanovsk Region while visiting the Hunan province.

I am sure that the achieved agreements will contribute to successful strengthening and development of the comprehensive cooperation between our regions.

We are greatly concerned in concluding the enclosed Agreement of economic, scientific and cultural relations between the Ulyanovsk Region and Hunan province, the draft of which is given for your concordance and approval.

I wish you great success in your activities and hope for further effective cooperation.


Sincerely yours,

(signature)

Sergey I. Morozov

Encl: Agreement of cooperation

Образец неофициального перевода

		
ПРАВИТЕЛЬСТВО УЛЬЯНОВСКОЙ ОБЛАСТИ		
Соборная пл., д. 1, г. Ульяновск, 432017, тел./факс (8422) 58-93-43; e-mail: mail@ulgov.ru, http://www.ulgov.ru ОКПО 00022237, ОГРН 1027301175110, ИНН/КПП 7325001144/732501001		
3 строки А К Т		
№ _____		
г. Ульяновск		
наименование (чего?) 3 строки		
Т Е К С Т 2 строки		
Составлен комиссией: Председатель: (должность, фамилия и инициалы) Члены: (должность, фамилия и инициалы) 1 строка Основная часть (суть, характер, установленные факты, а также выводы, предложения и заключения) 3 строки		
Составлен в ... экземплярах: (указать рассылку каждого экземпляра) 3 строки		
Председатель 1 строка Члены:	Подпись Подпись Подпись Подпись	И.О.Фамилия И.О.Фамилия И.О.Фамилия И.О.Фамилия
0000381		

ПРИЛОЖЕНИЕ № 23

к Инструкции

The diagram illustrates the layout of a report form, enclosed in a solid rectangular border. A dashed rectangular box inside the border defines the main content area. Dimensions are indicated by arrows: 20 mm at the top, 20 mm at the bottom, 30 mm on the left, and 10 mm on the right. The text within the form is as follows:

Правительство
Ульяновской области

ДОКЛАДНАЯ ЗАПИСКА

_____ № _____

Наименование (о чём?)

Адресат

ТЕКСТ

Наименование должности

Подпись

И.О.Фамилия

Фамилия Имя Отчество исполнителя
Номер телефона

Форма докладной записки


ПРИЛОЖЕНИЕ № 24

к Инструкции

The diagram illustrates the layout of a service note form, enclosed in a solid rectangular border. A dashed rectangular box inside the border defines the main content area. Dimensions are indicated by arrows: 20 mm at the top, 20 mm at the bottom, 30 mm on the left, and 10 mm on the right. The labels within the form are as follows:

- Наименование подразделения** (Department Name) at the top left.
- Адресат** (Addressee) at the top right.
- СЛУЖЕБНАЯ ЗАПИСКА** (Service Note) in the center left.
- №** (Number) followed by a horizontal line in the center left.
- Наименование (о чём?)** (Subject) on the left side.
- ТЕКСТ** (Text) in the center.
- Наименование должности** (Position Name) at the bottom left.
- Подпись** (Signature) at the bottom center.
- И.О.Фамилия** (Initials and Surname) at the bottom right.
- Фамилия Имя Отчество исполнителя** (Surname, Name, Patronymic of the performer) at the bottom left, below the position name.
- Номер телефона** (Phone Number) at the bottom left, below the performer's name.

Форма служебной записки

	
ПРАВИТЕЛЬСТВО УЛЬЯНОВСКОЙ ОБЛАСТИ	
Соборная пл., д. 1, г. Ульяновск, 432017, тел./факс (8422) 58-93-43; e-mail: mail@ulgov.ru, http://www.ulgov.ru ОКПО 00022237, ОГРН 1027301175110, ИНН/КПП 7325001144/732501001	
3 строки СПРАВКА	
№ _____	
г. Ульяновск	
Наименование (о чём?)	
3 строки ТЕКСТ	
3 строки Подпись	
Наименование должности	И.О.Фамилия
20 мм	
0000649	

Форма внешней справки

ПРИЛОЖЕНИЕ № 26

к Инструкции

The diagram illustrates the layout of an internal inquiry form (Справка) within a rectangular frame. The form is enclosed in a dashed border. Key elements and dimensions are as follows:

- Top Margin:** A vertical double-headed arrow indicates a 20 mm margin from the top of the frame to the top of the dashed box.
- Header:** The word **СПРАВКА** is centered. To its right is the label **Адресат** (Addressee).
- Number:** Below the title is a line for the number, labeled **№**.
- Left Margin:** A horizontal double-headed arrow indicates a 30 mm margin from the left of the frame to the left of the dashed box.
- Content Area:**
 - Наименование подразделения** (Department Name) is at the top left.
 - Наименование (о чём?)** (Subject) is below it.
 - Наименование должности** (Position Name) is at the bottom left.
 - ТЕКСТ** (Text) is in the center, with a vertical double-headed arrow indicating it occupies 3 rows.
 - Подпись** (Signature) is below the text, with a vertical double-headed arrow indicating it occupies 3 rows.
 - И.О.Фамилия** (Initials and Surname) is at the bottom right.
- Right Margin:** A horizontal double-headed arrow indicates a 10 mm margin from the right of the dashed box to the right of the frame.
- Bottom Section:** Below the dashed box, there is a line for the executor's details: **Фамилия Имя Отчество исполнителя** (Surname, Name, Patronymic of the executor) and **Номер телефона** (Phone number). Below this is the number **0000649**.
- Bottom Margin:** A vertical double-headed arrow indicates a 20 mm margin from the bottom of the dashed box to the bottom of the frame.

Форма внутренней справки



ГУБЕРНАТОР УЛЬЯНОВСКОЙ ОБЛАСТИ

ДОВЕРЕННОСТЬ

12 марта 2018 г.

№ 06-дг

г. Ульяновск

Губернатор Ульяновской области _____
(фамилия, имя, отчество)

_____ уполномочивает

_____ (фамилия, имя, отчество, должность)

Доверенность выдана без права передоверия.

Доверенность действительна до _____ 20__ г.

Губернатор области

Подпись

И.О.Фамилия

0000381

Форма доверенности Губернатора Ульяновской области



ПРАВИТЕЛЬСТВО УЛЬЯНОВСКОЙ ОБЛАСТИ

ДОВЕРЕННОСТЬ

9 апреля 2018 г.

№ 71-дп

г. Ульяновск

Правительство Ульяновской области в лице Председателя Правительства
Ульяновской области _____

(фамилия, имя, отчество)

уполномочивает _____

(фамилия, имя, отчество, должность)

Настоящая доверенность выдана сроком до _____ 20__ года без права
передоверия.

Председатель
Правительства области

Подпись

И.О.Фамилия

0000382

Форма доверенности Правительства Ульяновской области

ПРИЛОЖЕНИЕ № 29

к Инструкции

СОГЛАШЕНИЕ № 10/221-ДП
о сотрудничестве между федеральным государственным учреждением
«Ульяновский центр стандартизации, метрологии и сертификации»
и Правительством Ульяновской области

г. Ульяновск

08 июля 2017 года

Федеральное бюджетное учреждение «Государственный региональный центр стандартизации, метрологии и испытаний в Ульяновской области», именуемое далее «ФБУ «Ульяновский ЦСМ», в лице директора Марусина Виталия Владимировича, действующего на основании устава, с одной стороны, и Правительство Ульяновской области, именуемое далее «Правительство», в лице Губернатора Ульяновской области Морозова Сергея Ивановича, действующего на основании Устава Ульяновской области, с другой стороны, далее именуемые Сторонами, заключили настоящее Соглашение о нижеследующем:

Далее текст не приводится

Федеральное бюджетное учреждение
«Государственный региональный центр
стандартизации, метрологии и испытаний
в Ульяновской области»
432071 г. Ульяновск, ул. Урицкого, 13

Правительство Ульяновской области
432017 г. Ульяновск, пл. Соборная, 1

Директор

Губернатор Ульяновской области

Подпись

И.О.Фамилия

Подпись

И.О.Фамилия

М.П.

М.П.

Образец оформления договора (соглашения)

ПРИЛОЖЕНИЕ № 30

к Инструкции

**Лист согласования
к договору (соглашению)**

« _____ »
(наименование договора (соглашения))

СОГЛАСОВАНО:

Дата и время согласования	Наименование должности	Подпись	Расшифровка подписи

Исполнитель: _____
(фамилия, имя, отчество, должность, номер телефона, подпись)

Форма листа согласования к договору (соглашению)

ПРАВИТЕЛЬСТВЕННАЯ ТЕЛЕГРАММА

119160 МОСКВА ЗНАМЕНКА 19

↑↓ 1 строка

МИНИСТЕРСТВО ОБОРОНЫ РОССИЙСКОЙ ФЕДЕРАЦИИ

↑↓ 1 строка

**НАЧАЛЬНИКУ ГЕНЕРАЛЬНОГО ШТАБА ВС РФ –
ПЕРВОМУ ЗАМЕСТИТЕЛЮ МИНИСТРА ОБОРОНЫ РФ
ГЕРАСИМОВУ В.В.**

↑↓ 1 строка

УВАЖАЕМЫЙ НИКОЛАЙ ЕГОРОВИЧ ВСКЛ

↑↓ 1 строка

ОТ ИМЕНИ ПРАВИТЕЛЬСТВА УЛЬЯНОВСКОЙ ОБЛАСТИ И ОТ МЕНЯ
ЛИЧНО ПРИМИТЕ ПОЗДРАВЛЕНИЯ С ДНЁМ РОЖДЕНИЯ ВСКЛ
ОТ ВСЕЙ ДУШИ ЖЕЛАЮ ВАМ КРЕПКОГО ЗДОРОВЬЯ ЗПТ СЧАСТЬЯ ЗПТ
БЛАГОПОЛУЧИЯ ЗПТ УДАЧИ И УСПЕХОВ В ВАШЕЙ ОТВЕТСТВЕННОЙ
СЛУЖБЕ НАШЕМУ ГОСУДАРСТВУ ВСКЛ

2 инт.

↑↓ 3 строки

**ГУБЕРНАТОР
УЛЬЯНОВСКОЙ ОБЛАСТИ**

Подпись

С.И.МОРОЗОВ

↑↓ 2 строки

№ _____

432017 г. Ульяновск, Соборная пл., д. 1
Правительство Ульяновской области

Авансовый счёт № _____

Наименование должности
исполнителя

Подпись

И.О.Фамилия

Номер телефона

Дата

**Соответствие букв русского алфавита
буквам латинского алфавита**

РУССКИЙ	ЛАТИНСКИЙ	РУССКИЙ	ЛАТИНСКИЙ
А	A	Р	R
Б	B	С	S
В	V	Т	T
Г	G	У	U
Д	D	Ф	F
Е, Ё	E	Х	H
Ж	J	Ц	C
З	Z	Ч	CH
И	I	Ш	SH
К	K	Щ	SC
Л	L	Ы	Y
М	M	Э	E
Н	N	Ю	IU
О	O	Я	IA
П	P	Ь, Ъ	—

ПРАВИТЕЛЬСТВЕННАЯ ТЕЛЕГРАММА

UNTER DEN LINDEN, 63-65, BOTSCHAFT DER RUSSISCHEN
FOEDERATION IN DEUTSCHLAND, BERLIN, 10117, BUNDESREPUBLIK
DEUTSCHLAND

CHREZVYCHAINOMU I POLNOMOCHNOMU POSLU ROSSIISKOI
FEDERACII V FEDERATIVNOI RESPUBLIKE GERMANIA
KOTENEVU V.V.

UVAJAEMYI VLADIMIR VLADIMIROVICH

OT IMENI PRAVITELSTVA ULIANOVSKOI OBLASTI I OT SEBIA LICHNO
SERDECHNO POZDRAVLIAIU VAS S DNEM ROJDENIIA
ISKRENNE BLAGODARIU VAS ZA SODEISTVIE KOTOROE VY
OKAZYVAIETE RAZVITIIU PLODOTVORNOGO SOTRUDNICHESTVA
MEJDU ULIANOVSKOI OBLASTIU I NEMECKIMI PARTNERAMI
JELAIU VAM DOBROGO ZDOROVIA NEISSIAKAEMOI ENERGII SCHASTIA
BLAGOPOLUCHIA I UDACHI VO VSEH VASHIH NACHINANIIAH

GUBERNATOR
ULIANOVSKOI OBLASTI

Подпись

S.I.MOROZOV

_____ № _____

432017 г. Ульяновск, Соборная пл., д. 1

Авансовый счёт №

Правительство Ульяновской области

Наименование должности
исполнителя

Подпись

И.О.Фамилия

Номер телефона

Дата

STATE TELEGRAM

SHAOSHAN ROAD, 1, PEOPLE'S GOVERNMENT OF HUNAN PROVINCE
OF PEOPLES REPUBLIC OF CHINA,
CHANGSHA, HUNAN, 410011, CHINA

GOVERNOR OF HUNAN PROVINCE MISTER ZHOU QIANG

DEAR MISTER GOVERNOR

ON BEHALF OF THE GOVERNMENT OF THE ULYANOVSK REGION AND
ME PERSONALLY I HEARTFULLY CONGRATULATE YOU AND IN YOUR
PERSON ALL CITIZENS OF HUNAN PROVINCE WITH THE LUNAR NEW
YEAR

I HOPE THAT THE COMING YEAR WILL BE HAPPY AND JOYFUL FOR YOU
I SINCERELY WISH YOU STRONG HEALTH AND SUCCESS IN YOUR
STATE ACTIVITY

GOVERNOR OF THE
ULYANOVSK REGION

Подпись

SERGEY MOROZOV

_____ № _____

432017 г. Ульяновск, Соборная пл., д. 1

Авансовый счёт №

Правительство Ульяновской области

Наименование должности
исполнителя

Подпись

И.О.Фамилия

Номер телефона

Дата

ПРИЛОЖЕНИЕ № 35

к Инструкции

Наименование организации – составителя документа	Адресат
Передал (должность, инициалы и фамилия сотрудника, передавшего телефонограмму)	Принял (должность, инициалы и фамилия сотрудника, принявшего телефонограмму)
№ телефона	№ телефона
ТЕЛЕФОНОГРАММА	
Дата Рег. №	Время передачи
Текст	
Наименование должности лица, подписавшего телефонограмму	Подпись
	И.О.Фамилия

Форма телефонограммы

ПРИЛОЖЕНИЕ № 36

к Инструкции

Форма журнала входящих телефонограмм

Ф.И.О., должность лица, кому адресована телефонограмма	Дата, номер телефонограммы	Текст телефонограммы	Должность, инициалы, фамилия лица, подписавшего телефонограмму	Должность, инициалы, фамилия, номер телефона сотрудника, передавшего телефонограмму	Время передачи телефонограммы	Должность, инициалы, фамилия, номер телефона сотрудника, принявшего телефонограмму
1	2	3	4	5	6	7

Форма журнала исходящих телефонограмм

Ф.И.О., должность лица, кому адресована телефонограмма	Дата, номер телефоно- граммы	Текст телефонограммы	Должность, инициалы, фамилия лица, подписавшего телефонограмму	Должность, инициалы, фамилия, номер телефона сотрудника, передавшего телефонограмму	Время получения телефоно- граммы	Должность, инициалы, фамилия, номер телефона сотрудника, принявшего телефонограмму	Отметка об ознакомлении должностного лица с телефонограммой, резолуция
1	2	3	4	5	6	7	8

ПЕРЕЧЕНЬ
не подлежащих регистрации документов

1. ГОСТ, ОСТ, ТУ.
 2. Графики, наряды, заявки, разнарядки.
 3. Документы по материально-техническому обеспечению, статистическая и бухгалтерская учётная и отчётная документация.
 4. Корреспонденция, адресованная работникам организации, с пометкой «Лично».
 5. Научные отчёты.
 6. Нормы и нормативы расхода материалов.
 7. Планово-финансовые документы.
 8. Печатные издания (книги, журналы, бюллетени).
 9. Поздравительные письма, телеграммы.
 10. Прейскуранты.
 11. Презентации.
 12. Пригласительные билеты.
 13. Программы конференций, совещаний.
 14. Рекламные материалы (листовки, программы, проспекты, извещения).
 15. Задания на командирование специалистов за рубеж и сметы по командировкам.
 16. Учебные планы, программы.
 17. Формы и бланки (кроме бланков строгого учёта и отчётности).
-

ПЕРЕЧЕНЬ
входящих документов, подлежащих преобразованию
в электронную форму при регистрации

1. Поручения Президента Российской Федерации.
 2. Поручения Председателя Правительства Российской Федерации.
 3. Письма руководителей и их заместителей, парламентские запросы, запросы и обращения членов Совета Федерации Федерального Собрания Российской Федерации и депутатов Государственной Думы Федерального Собрания Российской Федерации, обращения комитетов и комиссий палат Федерального Собрания Российской Федерации (письма граждан, приложенные к документам, не сканируются).
 4. Письма судей Конституционного Суда Российской Федерации, Верховного Суда Российской Федерации и Высшего Арбитражного Суда Российской Федерации, руководителей Администрации Президента Российской Федерации, помощников и советников Президента Российской Федерации, Уполномоченного по правам человека в Российской Федерации.
 5. Письма Счётной палаты Российской Федерации, Генеральной прокуратуры Российской Федерации, Центрального банка Российской Федерации и Центральной избирательной комиссии Российской Федерации.
 6. Письма федеральных органов исполнительной власти.
 7. Письма подразделений Администрации Президента Российской Федерации и Аппарата Правительства Российской Федерации.
 8. Письма органов государственной власти Ульяновской области и субъектов Российской Федерации.
 9. Письма органов местного самоуправления.
 10. Обращения организаций, общественных и религиозных объединений, судебных органов и иных органов и организаций.
-

ПРИЛОЖЕНИЕ № 39

к Инструкции

№ п/п	Дата, регистрационный номер	Ф.И.О. представителя	Срок действия	Кому выдана, дата	Дата возврата	Дата уведомления контрагента об аннулировании доверенности	Примечания

Форма журнала регистрации доверенностей

ПЕРЕЧЕНЬ

обязательных сведений о документах, используемых в целях учёта и поиска документов в системе электронного документооборота

1. Адресант (автор).
2. Адресат.
3. Наименование должности, фамилия и инициалы лица, подписавшего документ.
4. Наименование вида документа.
5. Дата документа.
6. Регистрационный номер документа.
7. Дата поступления документа.
8. Регистрационный номер входящего документа.
9. Сведения о связанных документах (наименование вида документа, дата, регистрационный номер, тип связи).
10. Заголовок к тексту (краткое содержание документа).
11. Индекс дела по номенклатуре дел.
12. Сведения о переадресации документа.
13. Количество листов основного документа.
14. Отметка о приложении (количество приложений, общее количество листов приложений).
15. Указания по исполнению документа (резолуция) (исполнитель, поручение, дата исполнения).
16. Отметка о контроле.
17. Гриф ограничения доступа к документу.
18. Сведения об электронной подписи.
19. Проверка электронной подписи.
20. Подразделение – ответственный исполнитель документа.
21. Файлы электронного документа (количество файлов, имена файлов).

ПРИЛОЖЕНИЕ № 40

к Инструкции

Заказ № _____
на выполнение машинописных работ
_____ 20__ г. _____ час. _____ мин.
Подразделение _____

Ф.И.О. заказчика _____ тел. _____
Наименование материала _____

Кол-во стр. в рукописи _____
Пояснения: печать с носителя, набор текста (нужное подчеркнуть)

Заказ выполнен _____ 20__ г. _____ час. _____ мин.
Количество страниц _____ Имя файла _____
Оператор _____
Рукопись (носитель) и отпечатанный материал получены _____
_____ 20__ г.

Форма бланка заказа на выполнение машинописных работ

ПРИЛОЖЕНИЕ № 41

к Инструкции

Заказ № _____
на выполнение копировально-множительных работ
_____ 20____ г. _____ час. _____ мин.
Подразделение _____
Ф.И.О. заказчика _____ тел. _____
Наименование материала _____

Кол-во листов в оригинале _____
Тираж _____ экз.
Пояснения: без оборота, с оборотом, уменьшить (нужное подчеркнуть)

(подпись)
Заказ выполнен _____ 20____ г. _____ час. _____ мин.
Оператор _____
Аппарат _____
Получил _____ 20____ г.

Форма бланка заказа на выполнение копировально-множительных работ

ПЕРЕЧЕНЬ

**документов, на которые ставится печать с воспроизведением
Государственного герба Российской Федерации**

1. Служебные удостоверения.
2. Почётные грамоты.
3. Документы по вопросам награждения государственными, ведомственными, областными наградами, оформляемые в соответствии с требованиями федерального законодательства и законодательства Ульяновской области (наградные листы, учётные карточки награждённых, запросы, представления к награждению).
4. Договоры и соглашения.
5. Доверенности, в том числе доверенности на ведение дел в суде.
6. Банковские карточки исполнительных органов государственной власти Ульяновской области.
7. Сертификаты о выдаче ссуд на жильё военнослужащим.
8. Документы, заверение которых печатью с воспроизведением Государственного герба Российской Федерации предусмотрено специальными нормативными актами.
9. Сметы расходов на содержание организации.
10. Финансовые документы и отчёты, представляемые в казначейство, налоговые и статистические органы, фонды.
11. Документы по кассовым и кредитным операциям, расчётные чеки, приходные ордера, платёжные поручения, справки о заработной плате.
12. Документы по материально-техническому обеспечению и снабжению.
13. Акты о выполненных работах и предоставленных услугах.
14. Акты ревизии, инвентаризации, приёма-передачи товарно-материальных ценностей.
15. Гарантийные письма.
16. Аттестационные листы государственных гражданских служащих Российской Федерации, экзаменационные листы государственных гражданских служащих Российской Федерации.

ПЕРЕЧЕНЬ

**документов, на которые ставятся простые печати
Правительства Ульяновской области без воспроизведения
Государственного герба Российской Федерации**

1. Копии законов Ульяновской области, правовых актов Губернатора Ульяновской области и Правительства Ульяновской области.
 2. Копии договоров (соглашений), направляемые за пределы Правительства Ульяновской области.
 3. Копии документов Правительства Ульяновской области для удостоверения их подлинности.
 4. Выписки из протоколов заседаний (совещаний).
 5. Архивные справки и архивные выписки социально-правового характера.
 6. Командировочные удостоверения.
 7. Копии документов по личному составу, выписки из трудовых книжек, копии документов об образовании.
-

ПРИЛОЖЕНИЕ № 44

к Инструкции

№ п/п	Наименование печати (штампа)	Оттиск печати (штампа)	Дата получения печати (штампа) от изготовителя	Организация- изготовитель, дата и № сопроводительного документа	Кому выдана печать (штамп), должность, подразделение	Роспись работника	Дата возврата печати	Роспись работника	Дата уничтожения печати	Дата, номер акта
1	2	3	4	5	6	7	8	9	10	11

Форма журнала учёта выдачи печатей и штампов

ПРИЛОЖЕНИЕ № 45

к Инструкции

Правительство Ульяновской области

Наименование подразделения

НОМЕНКЛАТУРА ДЕЛ

№ _____

г. Ульяновск

на _____ год

Индекс дела	Заголовок дела	Количество единиц хранения	Срок хранения и № статей по перечню	Примечание
1	2	3	4	5
Название раздела				

Наименование должности
руководителя подразделения

Подпись

И.О.Фамилия

Дата

Наименование должности
лица, ответственного за архив

Подпись

И.О.Фамилия

Дата

Форма номенклатуры дел подразделения

ПРИЛОЖЕНИЕ № 46

к Инструкции

Правительство
Ульяновской области

УТВЕРЖДАЮ

НОМЕНКЛАТУРА ДЕЛ

Наименование должности
руководителя организации

№ _____

Подпись И.О.Фамилия

г. Ульяновск

_____ 20__ г.

на _____ год

Индекс дела	Заголовок дела	Количество единиц хранения	Срок хранения и № статей по перечню	Примечание
1	2	3	4	5
Название раздела				

Наименование должности
руководителя
службы делопроизводства

Подпись

И.О.Фамилия

14.11.2017

Виза руководителя архива
(лица, ответственного за архив)

СОГЛАСОВАНО

СОГЛАСОВАНО

Протокол экспертной
комиссии Правительства
Ульяновской области

Протокол экспертно-
проверочной комиссии
Министерства искусства
и культурной политики
Ульяновской области

от _____ № _____

от _____ № _____

Форма сводной номенклатуры дел Правительства Ульяновской области

ПРИЛОЖЕНИЕ № 46.1

к Инструкции

Итоговая запись о категориях и количестве дел, заведённых в _____ году в Правительстве Ульяновской области

По срокам хранения	Всего	В том числе:	
		переходящих	с отметкой «ЭПК»
1	2	3	4
Постоянного			
Временного (свыше 10 лет)			
Временного (до 10 лет включительно)			
Итого			

Наименование должности
руководителя службы делопроизводства

Подпись

И.О.Фамилия

Дата

Итоговые сведения переданы в архив

Наименование должности лица,
передавшего сведения

Подпись

И.О.Фамилия

Дата

Форма итоговой записи к номенклатуре дел

ПРИЛОЖЕНИЕ № 47

к Инструкции

Ф. № _____
Оп. № _____
Д. № _____

ОГКУ «Государственный архив Ульяновской области»

Правительство Ульяновской области
Управление делопроизводства и работы с обращениями граждан и организаций
администрации Губернатора Ульяновской области

ДЕЛО № 03.05.03.01-07

Постановления Правительства Ульяновской области
по основной деятельности, том № 1
с № 1 по № 23

5 января 2015 г.
2 февраля 2015 г.
(крайние даты)

На 318 листах
Хранить постоянно

Ф. № _____
Оп. № _____
Д. № _____

**Образец оформления обложки дела постоянного и временного (свыше 10 лет)
сроков хранения в Правительстве Ульяновской области**

ПРИЛОЖЕНИЕ № 48

к Инструкции

ЛИСТ-ЗАВЕРИТЕЛЬ ДЕЛА № _____

В деле подшито и пронумеровано _____ листов,
(цифрами и прописью)

в том числе:

литерные номера листов _____;

пропущенные номера листов _____

Особенности физического состояния и формирования дела	Номера листов
1	2

Наименование должности
составителя

Подпись

И.О.Фамилия

Дата

Форма листа-заверителя дела

к Инструкции

документов ед. хр. № _____

№ п/п	Индекс документа	Дата документа	Наименование документа	Номера листов ед. хр.	Примечание
1	2	3	4	5	6

Итого _____ документов.
(цифрами и прописью)

Количество листов внутренней описи _____
(цифрами и прописью)

Наименование должности лица,
составившего внутреннюю опись
документов дела

Подпись

И.О.Фамилия

Дата

Форма внутренней описи документов дела

ПРИЛОЖЕНИЕ № 50

к Инструкции

Правительство Ульяновской области

КАРТА-ЗАМЕСТИТЕЛЬ ДЕЛА

Дело _____
(№ и заголовок)

Опись (номенклатура дел) _____
(№ и заголовок)

Фонд _____
(№ и заголовок)

Выдано во временное пользование:

Дата выдачи	Кому выдано	Расписка в получении	Дата возврата	Расписка в приёме

Форма карты-заместителя дела

ПРИЛОЖЕНИЕ № 51

к Инструкции

Правительство Ульяновской области

УТВЕРЖДАЮ

ФОНД № _____

Наименование должности
руководителя организации

ОПИСЬ № _____
дел постоянного хранения

Подпись И.О.Фамилия
_____ 20__ г.

за _____ год

Название раздела (подразделения)					
№ п/п	Индекс дела	Заголовок дела	Крайние даты	Количество листов	Примечание
1	2	3	4	5	6

В данный раздел описи внесено _____ единиц хранения,
(цифрами и прописью)

с № _____ по № _____, в том числе:

литерные номера: _____

пропущенные номера: _____

Наименование должности
составителя описи

Подпись

И.О.Фамилия

Наименование должности лица,
ответственного за архив

Подпись

И.О.Фамилия

Дата

УТВЕРЖДЕНО

СОГЛАСОВАНО

Протокол экспертно-проверочной
комиссии Министерства искусства
и культурной политики
Ульяновской области

Протокол экспертной комиссии
Правительства Ульяновской области

от _____ № _____

от _____ № _____

Форма годового раздела сводной описи дел постоянного срока хранения

ПРИЛОЖЕНИЕ № 52

к Инструкции

Правительство Ульяновской области

УТВЕРЖДАЮ

ОПИСЬ № _____
дел временного (свыше 10 лет)
срока хранения

Наименование должности
руководителя организации

Подпись И.О.Фамилия

за _____ год

_____ 20__ г.

Название раздела (подразделения)					
№ п/п	Индекс дела	Заголовок дела	Крайние даты	Количество листов	Примечание
1	2	3	4	5	6

В данный раздел описи внесено _____ единиц хранения
(цифрами и прописью)

с № _____ по № _____, в том числе:

литерные номера: _____

пропущенные номера: _____

Наименование должности
составителя описи

Подпись

И.О.Фамилия

Дата

СОГЛАСОВАНО

Протокол экспертной комиссии
Правительства Ульяновской области

от _____ № _____

Форма годового раздела сводной описи дел временного (свыше 10 лет) срока хранения

ПРИЛОЖЕНИЕ № 53

к Инструкции

Правительство Ульяновской области

УТВЕРЖДАЮ

ФОНД № _____

Наименование должности
руководителя организации

ОПИСЬ № _____

Подпись И.О.Фамилия

дел по личному составу

за _____ год

_____ 20__ г.

Название раздела (подразделения)						
№ п/п	Индекс дела	Заголовок дела	Крайние даты	Срок хранения	Количество листов	Примечание
1	2	3	4	5	6	7

В данный раздел описи внесено _____ единиц хранения

(цифрами и прописью)

с № _____ по № _____, в том числе:

литерные номера: _____

пропущенные номера: _____

Наименование должности
составителя описи

Подпись

И.О.Фамилия

Дата

СОГЛАСОВАНО

СОГЛАСОВАНО

Протокол экспертной
комиссии Правительства
Ульяновской области

Протокол экспертно-проверочной комиссии
Министерства искусства
и культурной политики
Ульяновской области

от _____ № _____

от _____ № _____

Форма годового раздела сводной описи дел по личному составу

ПРИЛОЖЕНИЕ № 54

к Инструкции

Правительство Ульяновской области

УТВЕРЖДАЮ

Наименование должности
руководителя организации

АКТ

Подпись

И.О.Фамилия

№ _____

_____ 20__ г.

г. Ульяновск

О выделении к уничтожению
документов, не подлежащих
хранению

На основании _____
(название и выходные данные перечня документов с указанием сроков их хранения)

отобраны к уничтожению как не имеющие научно-исторической ценности и утратившие
практическое значение документы фонда № _____
(название фонда)

№ п/п	Заголовок дела или групповой заголовок документов	Крайние даты	Номера описей	Индекс дела по номенклатуре или № дела по описи	Количество единиц хранения	Срок хранения и номера статей по перечню	Примечание
1	2	3	4	5	6	7	8

Итого _____ единиц хранения за _____ годы
(цифрами и прописью)

Описи дел постоянного хранения за _____ годы утверждены, по личному составу
согласованы с экспертно-проверочной комиссией Министерства искусства и культурной
политики Ульяновской области
(протокол от _____ № _____)

Наименование должности лица,
проводившего экспертизу ценности
документов

Подпись

И.О.Фамилия

Дата

СОГЛАСОВАНО

Протокол экспертной комиссии
Правительства Ульяновской области
от _____ № _____

Документы в количестве _____ единиц хранения,
(цифрами и прописью)

весом _____ кг сданы в _____
(наименование организации)

на переработку по приёмо-сдаточной накладной от _____ № _____

Наименование должности работника,
сдавшего документы

Подпись

И.О.Фамилия

Дата

Наименование должности работника
архива, внёсшего
изменения в учётные документы

Подпись

И.О.Фамилия

Дата

ПРИЛОЖЕНИЕ № 55

к Инструкции

Правительство Ульяновской области.

УТВЕРЖДАЮ

Наименование подразделения

Наименование должности
руководителя подразделения

Подпись И.О.Фамилия

_____ 20__ г.

ОПИСЬ №

Название раздела					
№ п/п	Индекс дела	Заголовок дела	Крайние даты	Количество листов	Примечание
1	2	3	4	5	6

В данную опись внесено _____ единиц хранения
(цифрами и прописью)

с № _____ по № _____, в том числе:

литерные номера: _____

пропущенные номера: _____

Наименование должности
составителя описи

Подпись

И.О.Фамилия

СОГЛАСОВАНО

Наименование должности
руководителя службы делопроизводства

Подпись

И.О.Фамилия

Дата

Форма описи дел постоянного,
временного (свыше 10 лет) сроков хранения подразделения