

**ИНСПЕКЦИЯ ТУЛЬСКОЙ ОБЛАСТИ ПО ГОСУДАРСТВЕННОЙ
ОХРАНЕ ОБЪЕКТОВ КУЛЬТУРНОГО НАСЛЕДИЯ**

П Р И К А З

24.06.2026

№ 118

**О включении выявленного объекта культурного наследия
«Сельскохозяйственное училище», кон. XIX в. (Тульская область,
Богородицкий район, ул. Совхоз-техникум, № 1 лит. А, № 2 лит. А, № 3
лит. А, № 7 лит. А, № 8 лит. А) и выявленных объектов культурного
наследия в его составе в единый государственный реестр объектов
культурного наследия (памятников истории и культуры) народов
Российской Федерации в качестве объектов культурного наследия
регионального значения, утверждении их предмета охраны и границ
территории**

В соответствии с пунктом 5 статьи 3.1, статьей 18 Федерального закона от 25.06.2002 № 73-ФЗ «Об объектах культурного наследия (памятниках истории и культуры) народов Российской Федерации», подпунктом 9-3 пункта 2 статьи 4 Закона Тульской области от 28.02.2007 № 795-ЗТО «Об объектах культурного наследия (памятниках истории и культуры) народов Российской Федерации в Тульской области», на основании положения об инспекции Тульской области по государственной охране объектов культурного наследия, утвержденного постановлением Правительства Тульской области от 20.05.2015 № 234, акта государственной историко-культурной экспертизы от 17.03.2026, п р и к а з ы в а ю:

1. Включить выявленный объект культурного наследия «Сельскохозяйственное училище, кон. XIX в.» (Тульская область, Богородицкий район, ул. Совхоз-техникум, № 1 лит. А, № 2 лит. А, № 3 лит. А, № 7 лит. А, № 8 лит. А) и выявленные объекты культурного наследия в его составе в единый государственный реестр объектов культурного наследия (памятников истории и культуры) народов Российской Федерации в качестве объектов культурного наследия регионального значения согласно приложению № 1.

2. Утвердить предмет охраны указанных в приложении № 1 объектов культурного наследия регионального значения (приложение № 2) и их схематическое изображение (приложение № 3).

3. Утвердить границы территории указанных в приложении № 1 объектов культурного наследия регионального значения (приложение № 4), и графическое описание местоположения границ его территории (приложение № 5).

4. Приказ вступает в силу со дня официального опубликования.

**Начальник инспекции
Тульской области по
государственной охране
объектов культурного
наследия**



Е.Е. Шичанина

Приложение № 1
к приказу инспекции Тульской области
по государственной охране объектов
культурного наследия
от 24.06.2026 № 118

Выявленный объект культурного наследия «Сельскохозяйственное училище, кон. XIX в.» (Тульская область, Богородицкий район, ул. Совхоз-техникум, № 1 лит. А, № 2 лит. А, № 3 лит. А, № 7 лит. А, № 8 лит. А) и выявленные объекты культурного наследия в его составе, включаемые в единый государственный реестр объектов культурного наследия (памятников истории и культуры) народов Российской Федерации в качестве объектов культурного наследия регионального значения

№ п/п	Сведения о наименовании объекта	Сведения о времени возникновения или дате создания объекта, датах основных изменений (перестроек) данного объекта и (или) датах связанных с ним исторических событий	Сведения о местонахождении объекта	Сведения о категории историко-культурного значения объекта	Сведения о виде объекта
1	Сельскохозяйственное училище	кон. XIX – нач. XX вв.	Тульская область, Богородицкий район, г. Богородицк, ул. Совхоз-техникум, учебный корпус №1, д. 2, д. 3, д. 7, д. 8а, РОС, д. 7	объект культурного наследия регионального значения	ансамбль
2	Корпус учебный	кон. XIX – нач. XX вв.	Тульская область, Богородицкий район, г. Богородицк, ул. Совхоз-техникум, учебный корпус №1	объект культурного наследия регионального значения	памятник

3	Дом для преподавателей	кон. XIX – нач. XX вв.	Тульская область, Богородицкий район, г. Богородицк, ул. Совхоз- техникум, д. 2	объект культурного наследия регионального значения	памятник
4	Дом для преподавателей	кон. XIX – нач. XX вв.	Тульская область, Богородицкий район, г. Богородицк, ул. Совхоз- техникум, д. 3	объект культурного наследия регионального значения	памятник
5	Дом для преподавателей	кон. XIX – нач. XX вв.	Тульская область, Богородицкий район, г. Богородицк, ул. Совхоз- техникум, д. 7	объект культурного наследия регионального значения	памятник
6	Постройка	кон. XIX – нач. XX вв.	Тульская область, Богородицкий район, г. Богородицк, ул. Совхоз-техникум, д. 8а	объект культурного наследия регионального значения	памятник
7	Кантора	кон. XIX – нач. XX вв.	Тульская область, Богородицкий район, г. Богородицк, РОС, д. 7	объект культурного наследия регионального значения	памятник

Приложение № 2
к приказу инспекции Тульской области
по государственной охране объектов
культурного наследия
от 24.06.2026 № 118

**Предмет охраны объекта культурного наследия регионального значения
«Сельскохозяйственное училище», кон. XIX – нач. XX вв.,
расположенного по адресу: Тульская область, Богородицкий район,
г. Богородицк, ул. Совхоз-техникум, учебный корпус №1, д. 2, д. 3, д. 7,
д. 8а, РОС, д. 7**

Градостроительные характеристики, участвующие в формировании застройки северной части города Богородицка, в том числе главной улицы - ул. Коммунаров; а также в композиционно-планировочной структуре квартала (согласно схеме предмета охраны).

Объемно-пространственная и планировочная композиция ансамбля, сложившаяся на нач. XX в. в том числе габариты, высотные и силуэтные характеристики зданий, входящих в состав ансамбля. Визуальные связи элементов ансамбля.

Пространственно-планировочная структура ансамбля, сложившаяся на нач. XX в., включая соотношение застроенных и незастроенных пространств, местоположение и композиционное взаимодействие зданий, входящих в состав ансамбля.

Архитектурные и конструктивные характеристики:

Материал строений ансамбля – красный полнотелый керамический кирпич, архитектурно-художественная стилистика – кирпичный стиль;

Колористическое решение ансамбля: открытая кирпичная кладка;

Декоративное оформление фасадов – рельефная кирпичная кладка;

Градоформирующие и архитектурные объекты, расположенные в границах территории объекта культурного наследия регионального значения «Сельскохозяйственное училище», кон. XIX – нач. XX вв., расположенного по адресу: Тульская область, Богородицкий район, г. Богородицк, ул. Совхоз-техникум, учебный корпус №1, д. 2, д. 3, д. 7, д. 8а, РОС, д. 7, в составе объектов: «Корпус учебный», 1898 г., расположенный по адресу: Тульская область, Богородицкий район, ул. Совхоз-техникум, учебный корпус № 1; «Дом для преподавателей», кон. XIX в., расположенный по адресу: Тульская область, Богородицкий район, ул. Совхоз-техникум, д. 2; «Дом для преподавателей», кон. XIX в., расположенный по адресу: Тульская область, Богородицкий район, ул. Совхоз-техникум, д. 3; «Дом для преподавателей», кон. XIX в., расположенный по адресу: Тульская область, Богородицкий район, ул. Совхоз-техникум, д. 7; «Постройка», кон. XIX в, расположенный по адресу: Тульская область, Богородицкий район, ул. Совхоз-техникум, д. 8а; «Контора», нач. XX в., расположенный по адресу: Тульская область, Богородицкий район, РОС, д. 7.

**Предмет охраны объекта культурного наследия регионального значения
«Корпус учебный», кон. XIX – нач. XX вв., расположенного по адресу:
Тульская область, Богородицкий район, г. Богородицк, ул. Совхоз-
техникум, учебный корпус №1**

Градостроительные характеристики: здание расположено в северной части г. Богородицка и представлено в качестве композиционного ядра ансамбля «Сельскохозяйственное училище», кон. XIX – нач. XX вв., расположенного по адресу: Тульская область, Богородицкий район, г. Богородицк, ул. Совхоз-техникум, учебный корпус №1, д. 2, д. 3, д. 7, д. 8а, РОС, д. 7 (пункт 1 приложения № 3).

Объемно-пространственное композиционное построение здания, сложившееся на нач. XX в (габариты, высотные отметки, конфигурация крыши): трехэтажное здание с подвалом, перекрытое вальмовой крышей. С севера к основному объему здания примыкают три крыла – боковые и центральное. Центральное крыло представлено пристройкой двухэтажного объема домово́й церкви к трехэтажному основному объему здания в уровне центрального ризалита северного фасада (выполнено в 1905 г.) (пункт 2 приложения № 3).

Пространственно-планировочная структура здания, сформированная конструкциями исторического каркаса, сложившаяся к нач. XX в: в плане здание сложной конфигурации, симметричное относительно оси север-юг (пункт 3 приложения № 3).

Композиция фасадов (пункт 4 приложения № 3):

Южный (главный) фасад симметричный, в семнадцать световых осей. Оформлен ризалитами – двумя боковыми и центральным, в пропорции 1:6:3:6:1. Центральный ризалит в три световые оси. По горизонтали деление центрального ризалита на три части выполнено пилястрами. В уровне первого этажа боковые световые оси центрального ризалита поставлены прямоугольными оконными проемами с лучковым завершением, по центральной оси выполнена входная группа с тамбуром, перекрытым двухскатной крышей и прорезанный дверным прямоугольным проемом. В уровне второго и третьего этажей оси поставлены прямоугольными оконными проемами с полуциркульным завершением. Боковые ризалиты в одну световую ось, фланкированы пилястрами. В уровне первого этажа ось поставлена прямоугольным оконным проемом с лучковым завершением. В уровне второго и третьего этажей ось поставлена прямоугольными оконными проемами с полуциркульным завершением. Участки южного фасада между ризалитами в шесть световых осей. По горизонтали деление на две части в пропорции 3:3 выполнено пилястрой. Оси поставлены прямоугольными оконными проемами с лучковым завершением.

Восточный и западный фасады симметричные в десять световых осей. Фланкированы пилястрами. Оси поставлены прямоугольными оконными проемами с лучковым завершением.

Северные фасады боковых крыльев фланкированы пилястрами.

В уровне первого этажа прорезаны прямоугольными дверными проемами (в восточном крыле дверной проем заложен).

Восточный фасад западного крыла и западный фасад восточного крыла симметричные в пять световых осей. Южные углы фасадов выделены пилястрами. К западному фасаду восточного крыла в уровне первого этажа выполнена поздняя пристройка. Оси поставлены прямоугольными оконными проемами с лучковыми завершениями.

Северный фасад основного объема здания представлен двумя симметричными участками фасада в три световые оси. Оси поставлены прямоугольными оконными проемами с лучковыми завершениями.

Северный фасад центрального двухэтажного крыла симметричный. Фланкирован пилястрами. По вертикали членение фасадов выполнено линией цоколя, междуэтажным поясом, поясками в уровне подоконной полочки оконных проемов, пояском ниже оконного проема в уровне второго этажа и завершающим ступенчатым карнизом. Центральная часть выделена выступающим по всей высоте пятигранным объемом в пять световых осей (по центральной оси в уровне двух этажей, по крайним осям в уровне первого этажа заложены до ниш). Боковые части в одну световую ось. В уровне первого этажа оси поставлены прямоугольными оконными проемами с лучковыми завершениями. В уровне второго этажа оси поставлены прямоугольными оконными проемами с полуциркульными завершениями.

Восточный и западный фасады центрального крыла не симметричные, составные. Состоят из участка выступа ризалита трехэтажного первоначального объема здания в одну световую ось и участка двухэтажного пристроенного в 1905 году объема домово́й церкви в три световые оси. Ось трехэтажного объема поставлена прямоугольными оконными проемами с лучковыми завершениями. В уровне первого этажа оси двухэтажного объема поставлены прямоугольными оконными проемами с лучковыми завершениями. В уровне второго этажа оси двухэтажного объема поставлены прямоугольными оконными проемами с полуциркульными завершениями. Северные углы фасадов двухэтажного объема выделены пилястрами. По вертикали членение фасадов двухэтажного объема выполнено линией цоколя, междуэтажным поясом, поясками в уровне подоконной полочки оконных проемов, пояском ниже оконного проема в уровне второго этажа и завершающим ступенчатым карнизом.

Материал, техника исполнения конструкций стен, сводов, крыш, тип отделки и колористическое решение фасадов, материал и техника исполнения декоративных элементов, оконные заполнения:

Несущие стены здания из красного полнотелого керамического кирпича, кладка наружных стен верстовая (пункт 5 приложения № 3).

Цоколь из красного полнотелого керамического кирпича (пункт 6 приложения № 3).

Сводчатые перекрытия здания выполнены из керамического полнотелого кирпича: сомкнутый купол (апсида); цилиндрический свод

(коридор 2 и 3 этажей). Своды Монье (подвал, 1, 2 и 3 этажей) выполнены из железобетона по металлическим балкам (пункт 7 приложения № 3).

Техника исполнения, тип декоративных элементов: рельефной кирпичной кладкой с белокаменными вставками (пункт 8 приложения № 3).

Архитектурно-художественные и декоративные элементы фасадов:

Линии цоколя с раскреповкой в уровне пилястр. Расположена по периметру фасадов здания (пункт 9 приложения № 3);

Ступенчатый карниз с белокаменным профилированным рядом. Расположен по периметру фасадов здания (пункт 10 приложения № 3);

Междуэтажный пояс. Расположен по периметру фасадов здания (пункт 11 приложения № 3);

Поясок в уровне подоконных полочек оконных проемов. Расположен по периметру фасадов здания (пункт 12 приложения № 3);

Угловые пилястры со стилизованными базами, прорезанные перспективными прямоугольной нишей. Расположены на углах фасадов по всей высоте (пункт 13 приложения № 3);

Плоские пилястры с раскреповками в уровне венчающего карниза. Расположены на южном фасаде тамбура (пункт 14 приложения № 3);

Боковые ризалиты в одну световую ось. Расположены на южном фасаде здания (пункт 15 приложения № 3);

Центральный ризалит в три световые оси. Расположен на южном фасаде здания (пункт 16 приложения № 3);

Ниша перспективная прямоугольной формы, горизонтально ориентированная. Расположена на фасадах здания в уровне первого этажа, в подоконном пространстве; (пункт 17 приложения № 3)

Ниша узкая прямоугольной формы, горизонтально ориентированная. Расположена на фасадах здания в уровне второго и третьего этажей, в подоконном пространстве (пункт 18 приложения № 3).

Местоположение, габариты, конфигурация и оформление дверных и оконных проемов:

Оконные проемы прямоугольной формы с лучковыми перемычками. Расположены в цокольной части южного, восточного и северном фасадах (пункт 19 приложения № 3).

Оконные проемы прямоугольной формы с лучковым завершением. Декорированы рамочными наличниками с сандриками треугольного завершения. Расположены на боковых ризалитах южного фасада, в уровне первого этажа (пункт 20 приложения № 3).

Оконные проемы с полуциркульным завершением. Декоративное оформление выполнено ступенчатым выделением кирпичной кладкой по форме проема и выступающим белокаменным замковым камнем. Расположены на боковых ризалитах южного фасада, в уровне второго этажа (пункт 21 приложения № 3).

Оконные проемы с полуциркульным завершением. Декоративное оформление выполнено выделением кладкой перемычки из плоскости фасада с выступающим белокаменным замковым камнем. Расположены

на боковых ризалитах южного фасада, в уровне третьего этажа (пункт 22 приложения № 3).

Оконные проемы прямоугольной формы с лучковым завершением. Декорированы рамочным наличником с сандриком треугольного завершения. Расположены в уровне первого этажа на южном, северном, западном и восточном фасадах основного и боковых объемов здания (пункт 23 приложения № 3).

Оконные проемы прямоугольной формы с лучковым завершением. Декорированы рамочными наличниками с треугольным сандриком. Расположены в уровне второго этажа на южном, северном, западном и восточном фасадах основного и боковых объемов здания (пункт 24 приложения № 3).

Оконные проемы прямоугольной формы с лучковым завершением. Декоративное оформление выполнено выделением кладкой из плоскости фасада перемычки со свесами с выступающим белокаменным замковым камнем. Расположены в уровне третьего этажа на южном, северном, западном и восточном фасадах основного и боковых объемов здания (пункт 25 приложения № 3).

Оконные проемы прямоугольной формы с полуциркульным завершением. Декорированы рамочными наличниками с выделением перемычки пояском рельефной кладки и выступающим замковым камнем. Расположены на западном, восточном и северном фасадах двухэтажного центрального объема здания, расположенного с северной стороны (пункт 26 приложения № 3).

Дверной проем прямоугольной формы с клинчатой перемычкой. Расположен на тамбуре южного фасада (пункт 27 приложения № 3).

Дверной проем прямоугольной формы с лучковым завершением. Декорирован рамочным наличником с сандриком треугольного завершения. Расположен в уровне первого этажа на северном фасаде боковых крыльев здания (пункт 28 приложения № 3).

Архитектурно-декоративное оформление интерьеров: тянутые потолочные профили. Расположены в интерьерах первого, второго и третьего этажей (пункт 29 приложения № 3).

Инженерно-техническое оборудование (система отопления, вентиляция, освещение и иное оборудование): кирпичные духовые печи с гипсовым оформлением. Расположение угловое в некоторых помещениях первого, второго и третьего этажей (пункт 30 приложения № 3).

Предмет охраны объекта культурного наследия регионального значения «Дом для преподавателей», кон. XIX – нач. XX вв., расположенного по адресу: Тульская область, Богородицкий район, г. Богородицк, ул. Совхоз-техникум, д. 2

Градостроительные характеристики: здание расположено в северной части г. Богородицка и представлено в качестве композиционного акцента

ансамбля «Сельскохозяйственное училище», кон. XIX – нач. XX вв., расположенного по адресу: Тульская область, Богородицкий район, г. Богородицк, ул. Совхоз-техникум, учебный корпус №1, д. 2, д. 3, д. 7, д. 8а, РОС, д. 7 (пункт 31 приложения № 3).

Объемно-пространственное композиционное построение здания, сложившееся на нач. XX в (габариты, высотные отметки, конфигурация крыши): двухэтажное здание, перекрытое вальмовой крышей (пункт 32 приложения № 3).

Пространственно-планировочная структура здания, сформированная конструкциями исторического каркаса, сложившаяся к нач. XX в: в плане здание прямоугольной формы (пункт 33 приложения № 3).

Композиция фасадов (пункт 34 приложения № 3):

Восточный (главный) фасад в 29 световых осей, не симметричный, поделен раскреповкой на три части в пропорции 12:10:7. Южная часть восточного фасада в одиннадцать световых осей выделена ризалитом в пропорции 2:3:7. Южная часть фасада и ризалит фланкированы пилястрами. Оси фасада в уровне первого этажа поставлены прямоугольными оконными проемами. Ризалит в три световые оси поставлен в уровне первого этажа по центральной оси прямоугольным дверным проемом с навесом, боковые оси поставлены прямоугольными оконными проемами. В уровне второго этажа оси поставлены прямоугольными проемами. Центральная часть восточного фасада в 10 световых осей. Оси поставлены прямоугольными оконными проемами (в уровне первого этажа по второй оси выполнен дверной прямоугольный проем с навесом). Северная часть фасада в 7 световых осей, фланкирован пилястрами. Оси поставлены прямоугольными оконными проемами (в уровне первого этажа по первой оси выполнен дверной прямоугольный проем с навесом).

Южный фасад здания в три световые оси, симметричный. Фланкирован пилястрами. Оси поставлены прямоугольными оконными проемами (в уровне первого этажа по первой оси проем заложен до ниши).

Западный фасад здания в 30 световых осей, не симметричный. Выделен двумя ризалитами в две световые оси, разделяющие фасад на части в пропорции 6:2:10:2:9. Оси поставлены прямоугольными оконными проемами. Восьмая ось центральной части фасада в уровне первого этажа поставлена дверным прямоугольным проемом. Фасад фланкирован пилястрами. Ризалиты в две световые оси, фланкированы пилястрами. Оси поставлены прямоугольными оконными проемами (в уровне первого этажа южного ризалита проемы заложены).

Северный фасад здания в три световые оси, симметричный. Фланкирован пилястрами. Оси поставлены прямоугольными оконными проемами (проемы по боковым осям заложены до ниш).

Материал, техника исполнения конструкций стен, сводов, крыш, тип отделки и колористическое решение фасадов, материал и техника исполнения декоративных элементов, оконные заполнения:

Несущие стены здания из красного полнотелого керамического

кирпича, кладка наружных стен верстовая (пункт 35 приложения № 3).

Цоколь из белокаменных блоков (пункт 36 приложения № 3).

Материал площадок лестничных маршей – белокаменные плиты и ступени (пункт 37 приложения № 3).

Сводчатые перекрытия здания выполнены из железобетона по металлическим балкам: своды Монье (лестничные перекрытия 1 этажа) (пункт 38 приложения № 3).

Техника исполнения, тип декоративных элементов: рельефной кирпичной кладкой (пункт 39 приложения № 3).

Архитектурно-художественные и декоративные элементы фасадов:

Рустованные пилястры со стилизованной базой, прорезанной перспективной прямоугольной нишей. Расположены на всех фасадах в уровне первого этажа (пункт 40 приложения № 3).

Плоские пилястры со стилизованными базами, прорезанными прямоугольными нишами. Расположенные на всех фасадах в уровне второго этажа (пункт 41 приложения № 3).

Ступенчатый карниз, раскрепованный в уровне угловых пилястр. Расположен по периметру фасадов здания (пункт 42 приложения № 3).

Междуэтажный пояс. Расположен по периметру фасадов здания (пункт 43 приложения № 3).

Поясок в уровне подоконных полочек оконных проемов. Расположен по периметру фасадов здания (пункт 44 приложения № 3).

Линии цоколя с раскреповкой в уровне пилястр. Расположена по периметру фасадов здания (пункт 45 приложения № 3).

Ризалит в три световые оси, завершен треугольным фронтоном. Расположен в южной части восточного фасада здания (пункт 46 приложения № 3).

Ризалиты в две световые оси, завершены треугольными фронтонами. Расположены на западном фасаде здания (пункт 47 приложения № 3).

Ниша прямоугольной формы, горизонтально ориентированная. Расположена на фасадах здания в уровне первого и второго этажей, в подоконном пространстве (пункт 48 приложения № 3).

Местоположение, габариты, конфигурация и оформление дверных и оконных проемов:

Оконные проемы прямоугольной формы. Декорированы рамочными наличниками с напусками и сандриками треугольного завершения. Расположены на северном, южном и восточном фасадах в уровне первого этажа (пункт 49 приложения № 3).

Оконные проемы прямоугольной формы. Декорированы рамочными наличниками с рельефными напусками от плеча проема и с сандриками в виде прямой полочки, перемычка выделена выступающим замковым камнем. Расположены на северном, южном и восточном фасадах в уровне второго этажа (пункт 50 приложения № 3).

Узкие оконные проемы прямоугольной формы. Декорированы рамочными наличниками с рельефными напусками от плеча проема

и с сандриками в виде прямой полочки, перемычка выделена выступающим замковым камнем. Расположены на восточном фасаде в уровне второго этажа (пункт 51 приложения № 3).

Оконные проемы прямоугольной формы. Расположены на западном фасаде здания (пункт 52 приложения № 3).

Круглый проем. Расположен во фронте ризалита восточного фасада (пункт 53 приложения № 3).

Дверной проем прямоугольной формы. Декорирован напусками и сандриками треугольного завершения. Расположен на восточном фасаде здания (пункт 54 приложения № 3).

Архитектурно-декоративное оформление интерьеров:

Тянутые потолочные профили. Расположены в интерьерах первого и второго и этажей (пункт 55 приложения № 3).

**Предмет охраны объекта культурного наследия регионального значения
«Дом для преподавателей», кон. XIX – нач. XX вв., расположенного по
адресу: Тульская область, Богородицкий район, г. Богородицк,
ул. Совхоз-техникум, д. 3**

Градостроительные характеристики: здание расположено в северной части г. Богородицка и представлено в качестве композиционного акцента ансамбля «Сельскохозяйственное училище», кон. XIX – нач. XX вв., расположенного по адресу: Тульская область, Богородицкий район, г. Богородицк, ул. Совхоз-техникум, учебный корпус №1, д. 2, д. 3, д. 7, д. 8а, РОС, д. 7 (пункт 56 приложения № 3).

Объемно-пространственное композиционное построение здания, сложившееся на кон. XIX в: двухэтажное здание, перекрытое вальмовой крышей (пункт 57 приложения № 3).

Пространственно-планировочная структура здания, сформированная конструкциями исторического каркаса, сложившаяся на кон. XIX в: в плане здание прямоугольной формы (пункт 58 приложения № 3).

Композиция фасадов (пункт 59 приложения № 3):

Южный (главный) фасад в 22 световые оси. По горизонтали членение фасада выполнено пилястрами в соотношении 6:1:8:1:6. Оси фасада поставлены прямоугольными оконными проемами. Участки фасада, выделенные пилястрами в одну световую ось в уровне первого этажа поставлены дверными прямоугольными проемами с крыльцом и навесом.

Восточный фасад в три световые оси, симметричный, фланкирован пилястрами. Оси фасада поставлены прямоугольными оконными проемами (по центральной оси и в уровне первого этажа третьей оси проемы заложены до ниш).

Западный фасад в три световые оси, симметричный, фланкирован пилястрами. Оси фасада поставлены прямоугольными оконными проемами (по центральной оси и в уровне второго этажа боковых осей проемы заложены до ниш).

Северный фасад здания в 22 световые оси, симметричный. Выделен двумя ризалитами в три световые оси, разделяющие фасад на части в пропорции 4:3:8:3:4. Оси поставлены прямоугольными оконными проемами. Фасад фланкирован пилястрами. Ризалиты в три световые оси, фланкированы пилястрами. Оси поставлены прямоугольными оконными проемами (в уровне первого этажа восточного ризалита третья ось поставлена дверным проемом). Завершены ризалиты треугольным фронтоном, поле тимпана прорезан круглым проемом.

Материал, техника исполнения конструкций стен, сводов, крыш, тип отделки и колористическое решение фасадов, материал и техника исполнения декоративных элементов, оконные заполнения:

Несущие стены здания из красного полнотелого керамического кирпича, кладка наружных стен верстовая (пункт 60 приложения № 3).

Цоколь из белокаменных блоков (пункт 61 приложения № 3).

Материал площадок лестничных маршей – белокаменные плиты (пункт 62 приложения № 3).

Техника исполнения, тип декоративных элементов: рельефная кирпичная кладка (пункт 63 приложения № 3).

Архитектурно-художественные и декоративные элементы фасадов:

Угловые пилястры со стилизованной базой, прорезанной перспективной прямоугольной нишей. Рустованные в уровне первого этажа, плоские в уровне второго этажа. Расположены на углах всех фасадов (пункт 64 приложения № 3).

Ступенчатый карниз, раскрепованный в уровне угловых пилястр. Расположен по периметру фасадов здания (пункт 65 приложения № 3).

Междуэтажный пояс. Расположен по периметру фасадов здания (пункт 66 приложения № 3).

Поясок в уровне подоконных полочек оконных проемов. Расположен по периметру фасадов здания (пункт 67 приложения № 3).

Линии цоколя с раскреповкой в уровне пилястр. Расположена по периметру фасадов здания (пункт 68 приложения № 3).

Ризалиты в три световые оси, завершены треугольными фронтонами. Расположены на северном фасаде здания (пункт 69 приложения № 3).

Ниша прямоугольной формы, горизонтально ориентированная. Расположена на фасадах здания в уровне первого и второго этажей, в подоконном пространстве (пункт 70 приложения № 3).

Местоположение, габариты, конфигурация и оформление дверных и оконных проемов:

Оконные проемы прямоугольной формы. Декорированы рамочными наличниками с напусками и сандриками треугольного завершения. Расположены на южном, западном и восточном фасадах в уровне первого этажа (пункт 71 приложения № 3).

Оконные проемы прямоугольной формы. Декорированы рамочными наличниками с рельефными напусками от плеча проема и с сандриками в виде прямой полочки, перемилька выделена выступающим замковым

камнем. Расположены на южном, западном и восточном фасадах в уровне второго этажа (пункт 72 приложения № 3).

Оконные проемы прямоугольной формы. Расположены на северном фасаде здания (пункт 73 приложения № 3).

Круглый проем. Расположен во фронтонах ризалитов северного фасада (пункт 74 приложения № 3).

Небольшой оконный проем прямоугольной формы. Расположен на ризалитах северного фасада (пункт 75 приложения № 3).

Дверной проем прямоугольной формы. Декорирован рамочным наличником. Расположен на южном фасаде здания (пункт 76 приложения № 3).

**Предмет охраны объекта культурного наследия регионального значения
«Дом для преподавателей», кон. XIX – нач. XX вв., расположенного по
адресу: Тульская область, Богородицкий район, г. Богородицк, ул.
Совхоз-техникум, д. 7.**

Градостроительные характеристики: здание расположено в северной части г. Богородицка и представлено в качестве композиционного акцента ансамбля «Сельскохозяйственное училище», кон. XIX – нач. XX вв., расположенного по адресу: Тульская область, Богородицкий район, г. Богородицк, ул. Совхоз-техникум, учебный корпус №1, д. 2, д. 3, д. 7, д. 8а, РОС, д. 7 (пункт 77 приложения № 3).

Объемно-пространственное композиционное построение здания, сложившееся на кон. XIX в (габариты, высотные отметки, конфигурация крыши): двухэтажное здание с подвалом, перекрытое вальмовой крышей (пункт 78 приложения № 3).

Пространственно-планировочная структура здания, сформированная конструкциями исторического каркаса, сложившаяся на кон. XIX в: в плане здание прямоугольной формы (пункт 79 приложения № 3).

Композиция фасадов (пункт 80 приложения № 3):

Северный (главный) фасад в двенадцать световых осей, симметричный. По горизонтали членение фасада выполнено двумя ризалитами с делением в пропорции 3:1:4:1:3. Фасад и ризалиты фланкирован рустованными пилястрами. Оси фасада поставлены прямоугольными оконными проемами. Завершен фасад не полным антаблементом, состоящим из фриза и карниза. Ось в уровне первого этажа поставлена прямоугольным дверным проемом. Ось ризалита в уровне второго этажа поставлена прямоугольным оконным проемом полуциркульного завершения, помещенным в прямоугольную нишу. Завершены ризалиты треугольным фронтоном.

Восточный фасад в три световые оси, симметричный. Оси поставлены прямоугольными оконными проемами (проемы по первой оси фасада заложены). В уровне цоколя, соотно оконным проемам первого и второго этажей расположены проемы подвального помещения (заложены). Завершен фасад не полным антаблементом, состоящим из фриза и карниза.

Южный фасад в двенадцать световых осей. Фасад фланкирован рустованными пилястрами. Оси поставлены прямоугольными оконными проемами. В уровне цоколя, соотно оконным проемам первого и второго этажей расположены проемы подвального помещения с клинчатыми перемычками. Завершен фасад не полным антаблементом, состоящим из фриза и карниза.

Материал, техника исполнения конструкций стен, сводов, крыш, тип отделки и колористическое решение фасадов, материал и техника исполнения декоративных элементов, оконные заполнения:

Несущие стены здания из красного полнотелого керамического кирпича, кладка наружных стен крестовая (пункт 81 приложения № 3).

Цоколь из красного полнотелого керамического кирпича (пункт 82 приложения № 3).

Сводчатые перекрытия здания выполнены из железобетона по металлическим балкам: своды Монье (лестничная клетка 2 этажа) (пункт 83 приложения № 3).

Техника исполнения, тип декоративных элементов: рельефной кирпичной кладкой (пункт 84 приложения № 3).

Архитектурно-художественные и декоративные элементы фасадов:

Рустованные пилястры. Фланкируют фасады в уровне первого и второго этажа (пункт 85 приложения № 3).

Ризалиты в одну световую ось, фланкированы рустованными пилястрами, завершаются треугольными фронтонами. Расположены на северном фасаде здания (пункт 86 приложения № 3).

Неполный антаблемент, состоящий из венчающего карниза и фриза. Фриз декорирован рядом стилизованных ширинок (пункт 87 приложения № 3).

Местоположение, габариты, конфигурация и оформление дверных и оконных проемов:

Прямоугольные оконные проемы с клинчатыми перемычками. Расположены на южном фасаде в уровне цоколя, соотно оконным проемам первого и второго этажа (пункт 88 приложения № 3).

Оконные проемы прямоугольной формы. Декорированы объемными прямыми сандриками и подоконной полочкой со свесами-стойками. Расположены в уровне первого этажа на северном, южном и восточном фасадах здания (пункт 89 приложения № 3).

Оконные проемы прямоугольной формы. Декорированы подоконными полочками со свесами и объединены поясом. Расположены в уровне второго этажа на северном, южном (пункт 90 приложения № 3) и восточном фасадах здания.

Оконные проемы прямоугольной формы с полуциркульным завершением, помещенным в прямоугольную нишу. Расположены на ризалитах северного фасада в уровне второго этажа (пункт 91 приложения № 3).

Дверные проемы прямоугольной формы. Декорированные

стилизованными двухколонными портиками. Расположены на ризалитах северного фасада (пункт 92 приложения № 3).

Архитектурно-декоративное оформление интерьеров: тянутый потолочный карниз. Расположен в интерьере лестничной клетки (пункт 93 приложения № 3)

**Предмет охраны объекта культурного наследия регионального значения
«Постройка», кон. XIX – нач. XX вв, расположенного по адресу:
Тульская область, Богородицкий район, г. Богородицк,
ул. Совхоз-техникум, д. 8а.**

Градостроительные характеристики: здание расположено в северной части г. Богородицка и представлено в качестве композиционного акцента ансамбля «Сельскохозяйственное училище», кон. XIX – нач. XX вв., расположенного по адресу: Тульская область, Богородицкий район, г. Богородицк, ул. Совхоз-техникум, учебный корпус №1, д. 2, д. 3, д. 7, д. 8а, РОС, д. 7 (пункт 94 приложения № 3).

Объемно-пространственное композиционное построение здания, сложившееся на кон. XIX в (габариты, высотные отметки, конфигурация крыши): одноэтажное здание, перекрытое вальмовой крышей (пункт 95 приложения № 3).

Пространственно-планировочная структура здания, сформированная конструкциями исторического каркаса, сложившаяся на кон. XIX в: здание сложной конфигурации, «Г»-образное в плане (пункт 96 приложения № 3).

Композиция фасадов (пункт 97 приложения № 3):

Западный (главный) фасад здания симметричный в тринадцать световых осей. Фланкирован рустованными пилястрами. По вертикали членение фасада выполнено линией цоколя, поясами в уровне подоконника (кирпичной кладкой) и над (тянутого) оконными проемами и завершающего карниза (тянутого). По горизонтали членение фасада выполнено двумя входными группами в пропорции 4:1:3:1:4. Входные группы представлены в виде стилизованных двухколонных портиков, прорезанных прямоугольными дверными проемами. Плоскость стены декорирована линейным рустом. Завершены портики полным антаблементом и треугольным фронтоном. Оси фасада поставлена прямоугольными оконными проемами (проемы по четырем крайним осям заложены).

Восточный фасад двухчастный. Первая часть несимметричная в пять световых осей. Выделена боковым ризалитом с делением в пропорции 3:2 (проем по первой оси заложен, по третьей оси раскрыт). Ризалит фланкирован рустованными пилястрами. Оси поставлены прямоугольными оконными проемами. Вторая часть скрыта поздней пристройкой (предметом охраны не является). По вертикали членение фасада выполнено линией цоколя, поясом в уровне подоконных проемов и завершающим карнизом.

Южный фасад здания двухчастный. К первой части практически по всей ширине выполнена поздняя пристройка (предметом охраны

не является). Фланкирована угловыми рустованными пилястрами. Завершен фасад карнизом. Вторая часть в три световые оси. Восточный угол выделен рустованной пилястрой. Оси поставлены прямоугольными оконными проемами. По вертикали членение фасада выполнено линией цоколя, поясом в уровне подоконника, завершающим карнизом

Северный фасад двухчастный. Фасад первой части перекрывает поздняя пристройка (предметом охраны не является). Вторая часть в три световые оси. Оси поставлены прямоугольными оконными проемами. По вертикали членение фасада выполнено линией цоколя, поясом в уровне подоконника, завершающим карнизом. Восточный угол перекрывают поздние пристройки (предметом охраны не является).

Материал, техника исполнения конструкций стен, сводов, крыш, тип отделки и колористическое решение фасадов, материал и техника исполнения декоративных элементов, оконные заполнения:

Несущие стены здания из красного полнотелого керамического кирпича, кладка наружных стен крестовая (пункт 98 приложения № 3).

Цоколь из белокаменных блоков (пункт 99 приложения № 3).

Сводчатые перекрытия здания выполнены из железобетона по металлическим балкам: своды Монье (потолочные перекрытия 1 этажа) (пункт 100 приложения № 3).

Техника исполнения, тип декоративных элементов: рельефной кирпичной кладкой и тянутыми элементами (пункт 101 приложения № 3).

Архитектурно-художественные и декоративные элементы фасадов:

Линия цоколя. Расположена по периметру фасадов здания (пункт 102 приложения № 3).

Подоконный пояс, выполнен кирпичной кладкой. Расположен по периметру здания (пункт 103 приложения № 3).

Надоконный пояс, тянутый. Расположен на западном фасаде здания (пункт 104 приложения № 3).

Надоконной пояс, выполнен из кирпичной кладки. Расположен на северном и восточном фасадах здания (пункт 105 приложения № 3).

Венчающий карниз, тянутый профилированный. Расположен на западном фасаде здания (пункт 106 приложения № 3).

Венчающий карниз, выполнен из кирпича. Расположен на южном и восточном фасадах здания (пункт 107 приложения № 3).

Рустованные пилястры. Фланкируют углы фасадов здания (пункт 108 приложения № 3).

Стилизованные двухколонные портики. Плоскость стены декорирована линейным рустом. Завершены портики полным антаблементом и треугольным фронтоном. Расположены на западном фасаде здания (пункт 109 приложения № 3).

Ризалит в три световые оси. Фланкирован рустованными пилястрами. Расположен на углу восточного фасада (пункт 110 приложения № 3).

Местоположение, габариты, конфигурация и оформление дверных и оконных проемов:

Оконные проемы прямоугольной формы. Декорированы профилированными тянутыми наличниками. Расположены на западном фасаде здания. (пункт 111 приложения № 3)

Оконные проемы прямоугольной формы с клинчатыми перемычками. Расположены на восточном и южном фасадах здания (пункт 112 приложения № 3).

Широкие оконные проемы прямоугольной формы с клинчатыми перемычками. Расположены на фасадах объема, перпендикулярно расположенных к основному (пункт 113 приложения № 3).

Дверные проемы прямоугольной формы. Расположены на стилизованных портиках западного фасада здания (пункт 114 приложения № 3).

Архитектурно-декоративное оформление интерьеров:

Тянутый потолочный карниз. Расположен в интерьерах помещений со сводами (пункт 115 приложения № 3).

Предмет охраны объекта культурного наследия регионального значения «Контора», кон. XIX – нач. XX вв, расположенного по адресу: Тульская область, Богородицкий район, г. Богородицк, РОС, д. 7

Местоположение и градостроительные характеристики: здание расположено в северной части г. Богородицка, на значительном удалении от ансамбля «Сельскохозяйственное училище», кон. XIX – нач. XX вв., расположенного по адресу: Тульская область, Богородицкий район, г. Богородицк, ул. Совхоз-техникум, учебный корпус №1, д. 2, д. 3, д. 7, д. 8а, РОС, д. 7 (пункт 116 приложения № 3).

Объемно-пространственное композиционное построение здания, сложившееся на нач. XX в (грабариты, высотные отметки, конфигурация крыши): одноэтажное здание, перекрытое вальмовой крышей (пункт 117 приложения № 3).

Пространственно-планировочная структура здания, сформированная конструкциями исторического каркаса, сложившаяся на нач. XX в: в плане здание прямоугольной формы (пункт 118 приложения № 3).

Композиция фасадов (пункт 119 приложения № 3):

Восточный фасад в восемь световых осей. Первые шесть световых осей поставлены прямоугольными оконными проемами. Углы здания оформлены рустованными пилястрами.

Западный фасад в восемь световых осей. Первые пять световых осей поставлены прямоугольными оконными проемами (проем по второй оси заложен).

Северный фасад в три световые оси. Вторая и третья световые оси поставлены прямоугольными оконными проемами.

Южный фасад в три световые оси. Вторая ось поставлена прямоугольным проемом, третья ось – прямоугольным оконным проемом.

Материал, техника исполнения конструкций стен, сводов, крыш, тип

отделки и колористическое решение фасадов, материал и техника исполнения декоративных элементов, оконные заполнения:

Несущие стены здания из красного полнотелого керамического кирпича, кладка наружных стен крестовая (пункт 120 приложения № 3).

Цоколь из белокаменных блоков (пункт 121 приложения № 3).

Техника исполнения, тип декоративных элементов: рельефной кирпичной кладкой (пункт 122 приложения № 3).

Архитектурно-художественные и декоративные элементы фасадов:

Линия цоколя. Расположена по периметру здания (пункт 123 приложения № 3)

Подоконный пояс, прямоугольной формы. Расположен на всех фасадах здания (пункт 124 приложения № 3).

Ряд горизонтально ориентированных прямоугольных ниш. Расположен на всех фасадах здания (пункт 125 приложения № 3).

Рустованные пилястры. Фланкируют углы здания (пункт 126 приложения № 3).

Завершающий ступенчатый карниз. Расположен по периметру здания (пункт 127 приложения № 3).

Местоположение, габариты, конфигурация и оформление дверных и оконных проемов: оконный проем прямоугольной формы. Декорированы сандриками с треугольным завершением, со свесами, фланкированы навершиями в виде пирамид. Расположены на всех фасадах здания (пункт 128 приложения № 3).

Приложение № 3
к приказу инспекции Тульской области
по государственной охране объектов
культурного наследия
от 24.06.2026 № 118

Схематическое изображение предмета охраны объекта культурного наследия регионального значения «Сельскохозяйственное училище», кон. XIX – нач. XX вв., расположенного по адресу: Тульская область, Богородицкий район, г. Богородицк, ул. Совхоз-техникум, учебный корпус №1, д. 2, д. 3, д. 7, д. 8а, РОС, д. 7



М 1:1000

Условные обозначения:

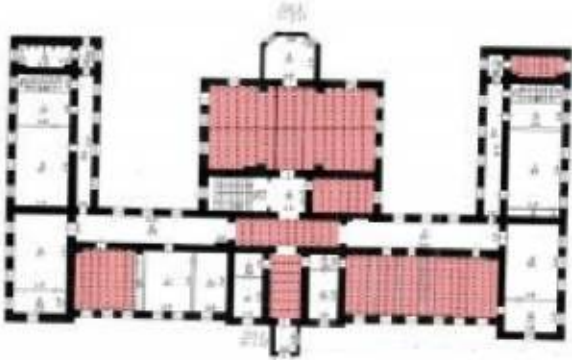
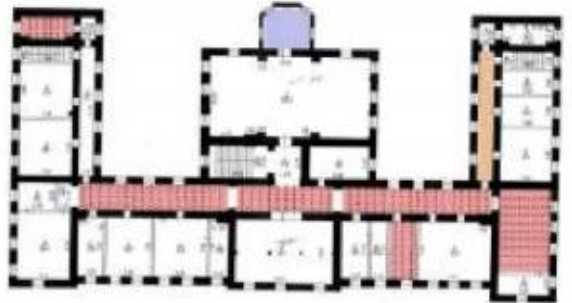


- элементы ансамбля
- 1 - порядковый номер элемента ансамбля
- здания и сооружения, не относящиеся к предмету охраны




Экспликация:

1. "Корпус учебный", кон. XIX – нач. XX вв. (Тульская область, Богородицкий район, г. Богородицк, ул. Совхоз-техникум, учебный корпус №1);
2. "Дом для преподавателей", кон. XIX – нач. XX вв. (Тульская область, Богородицкий район, г. Богородицк, ул. Совхоз-техникум, д. 2);
3. "Дом для преподавателей", кон. XIX – нач. XX вв. (Тульская область, Богородицкий район, г. Богородицк, ул. Совхоз-техникум, д. 3);
4. "Дом для преподавателей", кон. XIX – нач. XX вв. (Тульская область, Богородицкий район, г. Богородицк, ул. Совхоз-техникум, д. 7);
5. "Постройка", кон. XIX – нач. XX вв. (Тульская область, Богородицкий район, г. Богородицк, ул. Совхоз-техникум, д. 8а);
6. "Контора", кон. XIX – нач. XX вв. (Тульская область, Богородицкий район, г. Богородицк, РОС, д. 7).







№ п/п	Предмет охраны	Иллюстрации
«Корпус учебный», кон. XIX – нач. XX вв. (Тульская область, Богородицкий район, г. Богородицк, ул. Совхоз-техникум, учебный корпус №1)		
<i>Градостроительные характеристики</i>		
1.	Здание расположено в северной части г. Богородицка и представлено в качестве композиционного ядра ансамбля «Сельскохозяйственное училище», кон. XIX – нач. XX вв., расположенного по адресу: Тульская область, Богородицкий район, г. Богородицк, ул. Совхоз-техникум, учебный корпус №1, д. 2, д. 3, д. 7, д. 8а, РОС, д. 7.	 <p style="text-align: center;">Расположение объекта культурного наследия на Яндекс-карте</p>
<i>Объемно-пространственная композиция сформировавшаяся на нач. XX в.(габариты, высотные отметки, конфигурация крыши)</i>		
2.	Трехэтажное здание с подвалом, перекрытое вальмовой крышей. С севера к основному объему здания примыкают три крыла – боковые и центральное. Центральное крыло представлено пристройкой двухэтажного объема домовой церкви к трехэтажному основному объему здания в уровне центрального ризалита северного фасада (выполнено в 1905 г.).	
<i>Пространственно-планировочная структура здания, сформированная конструкциями исторического каркаса, сложившаяся на нач. XX в.</i>		
3.	В плане здание сложной конфигурации, симметричное относительно оси север-юг	 <p style="text-align: center;">План подвала</p>




№ п/п	Предмет охраны	Иллюстрации
		<p data-bbox="1050 174 1273 210" style="text-align: center;">Иллюстрации</p>  <p data-bbox="1061 607 1262 642" style="text-align: center;">План 1 этажа</p>  <p data-bbox="1061 1010 1262 1046" style="text-align: center;">План 2 этажа</p>  <p data-bbox="1061 1413 1262 1449" style="text-align: center;">План 3 этажа</p> <p data-bbox="1011 1496 1203 1518">Условные обозначения:</p> <ul style="list-style-type: none"> <li data-bbox="1011 1525 1305 1547">■ - стены кон. XIX - нач. XX вв. <li data-bbox="1011 1554 1190 1576">■ - своды Монье <li data-bbox="1011 1583 1257 1606">■ - пилястроческий свод <li data-bbox="1011 1612 1214 1635">■ - сменутый свод
<i>Композиция фасадов</i>		
4.	<p>Южный (главный) фасад симметричный, в семнадцать световых осей. Оформлен ризалитами – двумя боковыми и центральным, в пропорции 1:6:3:6:1. Центральный ризалит в три световые оси. По горизонтали деление центрального ризалита на три части выполнено пилястрами. В</p>	 <p data-bbox="1050 2047 1273 2083" style="text-align: center;">Южный фасад</p>






№ п/п	Предмет охраны	Иллюстрации
	<p>уровне первого этажа боковые световые оси центрального ризалита поставлены прямоугольными оконными проемами с лучковым завершением, по центральной оси выполнена входная группа с тамбуром, перекрытым двухскатной крышей и прорезанный дверным прямоугольным проемом. В уровне второго и третьего этажей оси поставлены прямоугольными оконными проемами с полуциркульным завершением. Боковые ризалиты в одну световую ось, фланкированы пилястрами. В уровне первого этажа ось поставлена прямоугольным оконным проемом с лучковым завершением. В уровне второго и третьего этажей ось поставлена прямоугольными оконными проемами с полуциркульным завершением. Участки южного фасада между ризалитами в шесть световых осей. По горизонтали деление на две части в пропорции 3:3 выполнено пилястрой. Оси поставлены прямоугольными оконными проемами с лучковым завершением.</p> <p>Восточный и западный фасады симметричные в десять световых осей. Фланкированы пилястрами. Оси поставлены прямоугольными оконными проемами с лучковым завершением.</p> <p>Северные фасады боковых крыльев фланкированы пилястрами. В уровне первого этажа прорезаны прямоугольными дверными</p>	 <p data-bbox="1034 539 1294 573">Восточный фасад</p>  <p data-bbox="1042 913 1286 947">Западный фасад</p>  <p data-bbox="954 1312 1374 1346">Северный фасад (фрагмент)</p>

№ п/п	Предмет охраны	Иллюстрации
	<p>проемами (в восточном крыле дверной проем заложен).</p> <p>Восточный фасад западного крыла и западный фасад восточного крыла симметричны в пять световых осей. Южные углы фасадов выделены пилястрами. К западному фасаду восточного крыла в уровне первого этажа выполнена поздняя пристройка. Оси поставлены прямоугольными оконными проемами с лучковыми завершениями.</p> <p>Северный фасад основного объема здания представлен двумя симметричными участками фасада в три световые оси. Оси поставлены прямоугольными оконными проемами с лучковыми завершениями.</p> <p>Северный фасад центрального двухэтажного крыла симметричный. Фланкирован пилястрами. По вертикали членение фасадов выполнено линией цоколя, междуэтажным поясом, поясками в уровне подоконной полочки оконных проемов, пояском ниже оконного проема в уровне второго этажа и завершающим ступенчатым карнизом. Центральная часть выделена выступающим по всей высоте пятигранным объемом в пять световых осей (по центральной оси в уровне двух этажей, по крайним осям в уровне первого этажа заложены до ниш). Боковые части в одну световую ось. В уровне первого этажа оси поставлены прямоугольными оконными</p>	




№ п/п	Предмет охраны	Иллюстрации
	<p>проемами с лучковыми завершениями. В уровне второго этажа оси поставлены прямоугольными оконными проемами с полуциркульными завершениями.</p> <p>Восточный и западный фасады центрального крыла не симметричные, составные. Состоят из участка выступа ризалита трехэтажного первоначального объема здания в одну световую ось и участка двухэтажного пристроенного в 1905 году объема домового церкви в три световые оси. Ось трехэтажного объема поставлена прямоугольными оконными проемами с лучковыми завершениями. В уровне первого этажа оси двухэтажного объема поставлены прямоугольными оконными проемами с лучковыми завершениями. В уровне второго этажа оси двухэтажного объема поставлены прямоугольными оконными проемами с полуциркульными завершениями. Северные углы фасадов двухэтажного объема выделены пилястрами. По вертикали членение фасадов двухэтажного объема выполнено линией цоколя, междуэтажным поясом, поясками в уровне подоконной полочки оконных проемов, пояском ниже оконного проема в уровне второго этажа и завершающим ступенчатым карнизом.</p>	




№ п/п	Предмет охраны	Иллюстрации
<i>Материал, техника исполнения конструкций стен, сводов, крыши, тип отделки и колористическое решение фасадов, материал и техника исполнения декоративных элементов, оконные заполнения</i>		
5.	Несущие стены здания из красного полнотелого керамического кирпича, кладка наружных стен верстовая.	 <p data-bbox="874 645 1453 757">Несущие стены здания - керамический кирпич, кладка наружных стен верстовая</p>
6.	Цоколь из красного полнотелого керамического кирпича.	
7.	Сводчатые перекрытия здания выполнены из керамического полнотелого кирпича: сомкнутый купол (апсида); цилиндрический свод (коридор 2 и 3 этажей). Своды Монье (подвал, 1, 2 и 3 этажей) выполнены из железобетона по металлическим балкам.	 <p data-bbox="887 1581 1437 1626">Своды Монье в помещениях 1 этажа</p>  <p data-bbox="858 2029 1466 2069">Сомкнутый купол апсиды храма 2 этажа</p>




№ п/п	Предмет охраны	Иллюстрации
		 <p data-bbox="895 667 1430 741">Цилиндрический свод в коридоре 2 этажа</p>
8.	Техника исполнения, тип декоративных элементов: рельефной кирпичной кладкой с белокаменными вставками.	 <p data-bbox="932 1321 1390 1397">Рельефная кирпичная кладка в оформлении фасада</p>
<i>Архитектурно-художественные и декоративные элементы фасадов</i>		
9.	Линии цоколя с раскреповкой в уровне пилеастр. Расположена по периметру фасадов здания.	




№ п/п	Предмет охраны	Иллюстрации
10.	Ступенчатый карниз с белокаменным профилированным рядом. Расположен по периметру фасадов здания.	
11.	Междуэтажный пояс. Расположен по периметру фасадов здания.	
12.	Поясок в уровне подоконных полочек оконных проемов. Расположен по периметру фасадов здания.	
13.	Угловые пилястры со стилизованными базами, прорезанные перспективными прямоугольной нишей. Расположены на углах фасадов по всей высоте.	
14.	Плоские пилястры с раскреповками в уровне венчающего карниза. Расположены на южном фасаде тамбура.	




№ п/п	Предмет охраны	Иллюстрации
15.	Боковые ризалиты в одну световую ось. Расположены на южном фасаде здания.	
16.	Центральный ризалит в три световые оси. Расположен на южном фасаде здания.	
17.	Ниша перспективная прямоугольной формы, горизонтально ориентированная. Расположена на фасадах здания в уровне первого этажа, в подоконном пространстве.	
18.	Ниша узкая прямоугольной формы, горизонтально ориентированная. Расположена на фасадах здания в уровне второго и третьего этажей, в подоконном пространстве.	

№ п/п	Предмет охраны	Иллюстрации
<i>Местоположение, габариты, конфигурация и оформление дверных и оконных проемов</i>		
19.	Оконные проемы прямоугольной формы с лучковыми перемычками. Расположены в цокольной части южного, восточного и северном фасадах.	
20.	Оконные проемы прямоугольной формы с лучковым завершением. Декорированы рамочными наличниками с сандриками треугольного завершения. Расположены на боковых ризалитах южного фасада, в уровне первого этажа.	
21.	Оконные проемы с полуциркульным завершением. Декоративное оформление выполнено ступенчатым выделением кирпичной кладкой по форме проема и выступающим белокаменным замковым камнем. Расположены на боковых ризалитах южного фасада, в уровне второго этажа	


№ п/п	Предмет охраны	Иллюстрации
22.	<p>Оконные проемы с полуциркульным завершением. Декоративное оформление выполнено выделением кладкой перемычки из плоскости фасада с выступающим белокаменным замковым камнем. Расположены на боковых ризалитах южного фасада, в уровне третьего этажа.</p>	
23.	<p>Оконные проемы прямоугольной формы с лучковым завершением. Декорированы рамочным наличником с сандриком треугольного завершения. Расположены в уровне первого этажа на южном, северном, западном и восточном фасадах основного и боковых объемов здания.</p>	
24.	<p>Оконные проемы прямоугольной формы с лучковым завершением. Декорированы рамочными наличниками с треугольным сандриком. Расположены в уровне второго этажа на южном, северном, западном и восточном фасадах основного и боковых объемов здания.</p>	

№ п/п	Предмет охраны	Иллюстрации
25.	<p>Оконные проемы прямоугольной формы с лучковым завершением. Декоративное оформление выполнено выделением кладкой из плоскости фасада перемычки со свесами с выступающим белокаменным замковым камнем. Расположены в уровне третьего этажа на южном, северном, западном и восточном фасадах основного и боковых объемов здания.</p>	
26.	<p>Оконные проемы прямоугольной формы с полуциркульным завершением. Декорированы рамочными наличниками с выделением перемычки пояском рельефной кладки и выступающим замковым камнем. Расположены на западном, восточном и северном фасадах двухэтажного центрального объема здания, расположенного с северной стороны.</p>	
27.	<p>Дверной проем прямоугольной формы с клинчатой перемычкой. Расположен на тамбуре южного фасада.</p>	







№ п/п	Предмет охраны	Иллюстрации
28.	Дверной проем прямоугольной формы. Декорирован рамочным наличником с сандриком треугольного завершения. Расположен в уровне первого этажа на северном фасаде боковых крыльев здания.	
<i>Архитектурно-декоративное оформление интерьеров</i>		
29.	Тянутые потолочные профили. Расположены в интерьерах первого, второго и третьего этажей.	
<i>Инженерно-техническое оборудование (система отопления, вентиляция, освещение и иное оборудование)</i>		
30.	Кирпичные духовые печи с гипсовым оформлением. Расположение угловое в некоторых помещениях первого, второго и третьего этажей.	




№ п/п	Предмет охраны	Иллюстрации
«Дом для преподавателей», кон. XIX – нач. XX вв. (Тульская область, Богородицкий район, г. Богородицк, ул. Совхоз-техникум, д. 2)		
<i>Градостроительные характеристики</i>		
31.	Здание расположено в северной части г. Богородицка и представлено в качестве композиционного акцента ансамбля «Сельскохозяйственное училище», кон. XIX – нач. XX вв., расположенного по адресу: Тульская область, Богородицкий район, г. Богородицк, ул. Совхоз-техникум, учебный корпус №1, д. 2, д. 3, д. 7, д. 8а, РОС, д. 7.	 <p style="text-align: center;">Расположение объекта культурного наследия на Яндекс-карте</p>
<i>Объемно-пространственная композиция сформировавшаяся на нач. XX в. (габариты, высотные отметки, конфигурация крыши)</i>		
32.	Двухэтажное здание, перекрытое вальмовой крышей.	
<i>Пространственно-планировочная структура здания, сформированная конструкциями исторического каркаса, сложившаяся на нач. XX в.</i>		
33.	В плане здание прямоугольной формы	 <p style="text-align: center;">План 1 этажа</p> <p style="text-align: center;">План 2 этажа</p> <p>Условные обозначения: - стены кон. XIX - нач. XX вв. - своды Монье</p>


№ п/п	Предмет охраны	Иллюстрации
<i>Композиция фасадов</i>		
34.	<p>Восточный (главный) фасад в 29 световых осей, не симметричный, поделен раскреповкой на три части в пропорции 12:10:7. Южная часть восточного фасада в одиннадцать световых осей выделена ризалитом в пропорции 2:3:7. Южная часть фасада и ризалит фланкированы пилястрами. Оси фасада в уровне первого этажа поставлены прямоугольными оконными проемами. Ризалит в три световые оси поставлен в уровне первого этажа по центральной оси прямоугольным дверным проемом с навесом, боковые оси поставлены прямоугольными оконными проемами. В уровне второго этажа оси поставлены прямоугольными проемами. Центральная часть восточного фасада в 10 световых осей. Оси поставлены прямоугольными оконными проемами (в уровне первого этажа по второй оси выполнен дверной прямоугольный проем с навесом). Северная часть фасада в 7 световых осей, фланкирован пилястрами. Оси поставлены прямоугольными оконными проемами (в уровне первого этажа по первой оси выполнен дверной прямоугольный проем с навесом).</p> <p>Южный фасад здания в три световые оси, симметричный. Фланкирован пилястрами. Оси поставлены прямоугольными оконными проемами (в уровне первого этажа по первой оси</p>	 <p style="text-align: center;">Восточный фасад</p>  <p style="text-align: center;">Северный фасад</p>  <p style="text-align: center;">Южный фасад</p>  <p style="text-align: center;">Западный фасад</p>




№ п/п	Предмет охраны	Иллюстрации
	<p>проем заложен до ниши). Западный фасад здания в 30 световых осей, не симметричный. Выделен двумя ризалитами в две световые оси, разделяющие фасад на части в пропорции 6:2:10:2:9. Оси поставлены прямоугольными оконными проемами. Восьмая ось центральной части фасада в уровне первого этажа поставлена дверным прямоугольным проемом. Фасад фланкирован пилястрами. Ризалиты в две световые оси, фланкированы пилястрами. Оси поставлены прямоугольными оконными проемами (в уровне первого этажа южного ризалита проемы заложены). Северный фасад здания в три световые оси, симметричный. Фланкирован пилястрами. Оси поставлены прямоугольными оконными проемами (проемы по боковым осям заложены до ниш).</p>	
<i>Материал, техника исполнения конструкций стен, сводов, крыши, тип отделки и колористическое решение фасадов, материал и техника исполнения декоративных элементов, оконные заполнения</i>		
35.	<p>Несущие стены здания из красного полнотелого керамического кирпича, кладка наружных стен верстовая.</p>	 <p>Несущие стены здания - керамический кирпич, кладка наружных стен верстовая</p>




№ п/п	Предмет охраны	Иллюстрации
36.	Цоколь из белокаменных блоков.	
37.	Материал площадок лестничных маршей – белокаменные плиты и ступени.	
38.	Сводчатые перекрытия здания выполнены из железобетона по металлическим балкам: своды Монье (лестничные перекрытия 1 этажа).	 <p data-bbox="1058 1608 1267 1641">Своды Монье</p>
39.	Техника исполнения, тип декоративных элементов: рельефной кирпичной кладкой.	 <p data-bbox="932 2007 1394 2080">Рельефная кирпичная кладка в оформлении фасада.</p>

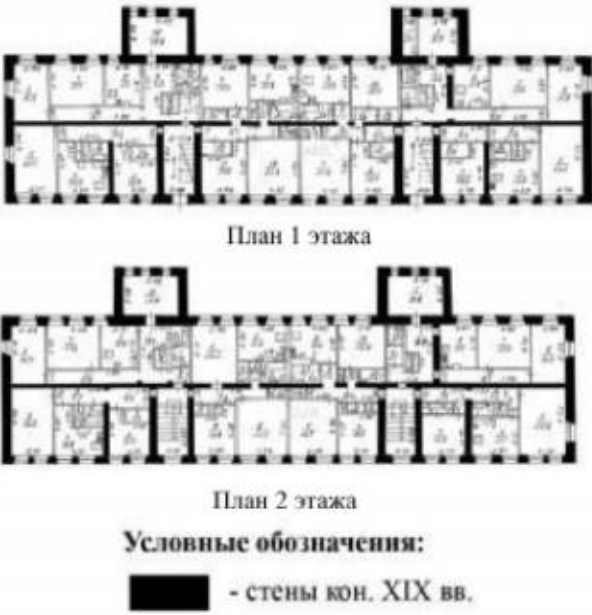


№ п/п	Предмет охраны	Иллюстрации
<i>Архитектурно-художественные и декоративные элементы фасадов</i>		
40.	Рустованные пилястры со стилизованной базой, прорезанной перспективной прямоугольной нишей. Расположены на всех фасадах в уровне первого этажа	
41.	Плоские пилястры со стилизованными базами, прорезанными прямоугольными нишами. Расположенные на всех фасадах в уровне второго этажа. В северной части восточного фасада также и в уровне первого этажа.	
42.	Ступенчатый карниз, раскрепованный в уровне угловых пилястр. Расположен по периметру фасадов здания.	
43.	Междуэтажный пояс. Расположен по периметру фасадов здания.	
44.	Поясок в уровне подоконных полочек оконных проемов. Расположен по периметру фасадов здания.	
45.	Линии цоколя с раскреповкой в уровне пилястр. Расположена по периметру фасадов здания.	

№ п/п	Предмет охраны	Иллюстрации
46.	Ризалит. Расположены на южном фасаде здания. Ризалит в три световые оси, завершен треугольным фронтоном. Расположен в южной части восточного фасада здания.	
47.	Ризалиты в две световые оси, завершены треугольными фронтонами. Расположены на западном фасаде здания.	
48.	Ниша прямоугольной формы, горизонтально ориентированная. Расположена на фасадах здания в уровне первого и второго этажей, в подоконном пространстве.	

№ п/п	Предмет охраны	Иллюстрации
<i>Местоположение, габариты, конфигурация и оформление дверных и оконных проемов</i>		
49.	Оконные проемы прямоугольной формы. Декорированы рамочными наличниками с напусками и сандриками треугольного завершения. Расположены на северном, южном и восточном фасадах в уровне первого этажа	
50.	Оконные проемы прямоугольной формы. Декорированы рамочными наличниками с рельефными напусками от плеча проема и с сандриками в виде прямой полочки, перемычка выделена выступающим замковым камнем. Расположены на северном, южном и восточном фасадах в уровне второго этажа.	
51.	Узкие оконные проемы прямоугольной формы. Декорированы рамочными наличниками с рельефными напусками от плеча проема и с сандриками в виде прямой полочки, перемычка выделена выступающим замковым камнем. Расположены на восточном фасаде в уровне второго этажа.	







№ п/п	Предмет охраны	Иллюстрации
52.	Оконные проемы прямоугольной формы. Расположены на западном фасаде здания.	
53.	Круглый проем. Расположен во фронтоне ризалита восточного фасада.	
54.	Дверной проем прямоугольной формы. Декорирован напусками и сандриками треугольного завершения. Расположен на восточном фасаде здания.	





№ п/п	Предмет охраны	Иллюстрации
<i>Архитектурно-декоративное оформление интерьеров</i>		
55.	Тянутые потолочные профили	
«Дом для преподавателей», кон. XIX – нач. XX вв. (Тульская область, Богородицкий район, ул. Совхоз-техникум, д. 3)		
<i>Градостроительные характеристики</i>		
56.	<p>Здание расположено в северной части г. Богородицка и представлено в качестве композиционного акцента ансамбля «Сельскохозяйственное училище», кон. XIX – нач. XX вв., расположенного по адресу: Тульская область, Богородицкий район, г. Богородицк, ул. Совхоз-техникум, учебный корпус №1, д. 2, д. 3, д. 7, д. 8а, РОС, д. 7.</p>	 <p style="text-align: center;">Расположение объекта культурного наследия на Яндекс-карте</p>
<i>Объемно-пространственная композиция, сформировавшаяся на кон. XIX в.(габариты,высотные отметки, конфигурация крыши)</i>		
57.	Двухэтажное здание, перекрытое вальмовой крышей.	





№ п/п	Предмет охраны	Иллюстрации
<i>Пространственно-планировочная структура здания, сформированная конструкциями исторического каркаса, сложившаяся на кон. XIX в.</i>		
58.	В плане здание прямоугольной формы	 <p style="text-align: center;">План 1 этажа</p> <p style="text-align: center;">План 2 этажа</p> <p style="text-align: center;">Условные обозначения: - стены кон. XIX в.</p>
<i>Композиция фасадов</i>		
59.	<p>Южный (главный) фасад в 22 световые оси. По горизонтали членение фасада выполнено пилястрами в соотношении 6:1:8:1:6. Оси фасада поставлены прямоугольными оконными проемами. Участки фасада, выделенные пилястрами в одну световую ось в уровне первого этажа поставлены дверными проемами с крыльцом и навесом. Пространство под оконными проемами прорезано прямоугольными горизонтально ориентированными нишами. Пространство над дверными проемами прорезано прямоугольными нишами.</p> <p>Восточный фасад в три световые оси, симметричный, фланкирован пилястрами. Оси фасада поставлены прямоугольными оконными проемами (по центральной оси и в уровне первого этажа третьей</p>	 <p style="text-align: center;">Южный фасад</p>  <p style="text-align: center;">Западный фасад</p>




№ п/п	Предмет охраны	Иллюстрации
	<p>оси проемы заложены до ниш). Пространство под оконными проемами прорезано прямоугольными горизонтально ориентированными нишами. Пространство над дверными проемами прорезано прямоугольными нишами. Западный фасад в три световые оси, симметричный, фланкирован пилястрами. Оси фасада поставлены прямоугольными оконными проемами (по центральной оси и в уровне второго этажа боковых осей проемы заложены до ниш). Пространство под оконными проемами прорезано прямоугольными горизонтально ориентированными нишами. Пространство над дверными проемами прорезано прямоугольными нишами. Северный фасад здания в 22 световые оси, симметричный. Выделен двумя ризалитами в три световые оси, разделяющие фасад на части в пропорции 4:3:8:3:4. Оси поставлены прямоугольными оконными проемами. Подоконное пространство прорезано прямоугольными нишами. Фасад фланкирован пилястрами. Ризалиты в три световые оси, фланкированы пилястрами. Оси поставлены прямоугольными оконными проемами в уровне первого этажа восточного ризалита третья ось поставлена дверным проемом). Завершены ризалиты треугольным фронтоном, поле тимпана прорезан круглым проемом</p>	 <p data-bbox="1018 638 1311 678">Восточный фасад</p>  <p data-bbox="1029 869 1300 909">Северный фасад</p>

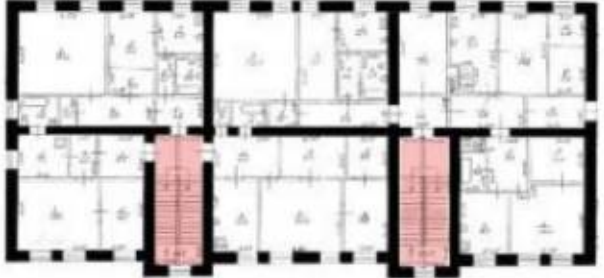

№ п/п	Предмет охраны	Иллюстрации
<i>Материал, техника исполнения конструкций стен, сводов, крыш, тип отделки и колористическое решение фасадов, материал и техника исполнения декоративных элементов, оконные заполнения</i>		
60.	Несущие стены здания из красного полнотелого керамического кирпича, кладка наружных стен верстовая.	 <p data-bbox="874 947 1453 1059">Несущие стены здания - керамический кирпич, кладка наружных стен верстовая</p>
61.	Цоколь из белокаменных блоков.	
62.	Материал площадок лестничных маршей – белокаменные плиты.	



№ п/п	Предмет охраны	Иллюстрации
63.	Техника исполнения, тип декоративных элементов: рельефной кирпичной кладкой.	 <p data-bbox="932 595 1394 667">Рельефная кирпичная кладка в оформлении фасада.</p>
<i>Архитектурно-художественные и декоративные элементы фасадов</i>		
64.	Угловые пилястры со стилизованной базой, прорезанной перспективной прямоугольной нишей. Рустованные в уровне первого этажа, плоские в уровне второго этажа. Расположены на углах всех фасадов.	
65.	Ступенчатый карниз, раскрепованный в уровне угловых пилястр. Расположен по периметру фасадов здания.	
66.	Междуэтажный пояс. Расположен по периметру фасадов здания.	
67.	Поясок в уровне подоконных полочек оконных проемов. Расположен по периметру фасадов здания.	
68.	Линии цоколя с раскреповкой в уровне пилястр. Расположена по периметру фасадов здания.	



№ п/п	Предмет охраны	Иллюстрации
69.	Ризалиты в три световые оси, завершены треугольными фронтонами. Расположены на северном фасаде здания.	
70.	Ниша прямоугольной формы, горизонтально ориентированная. Расположена на фасадах здания в уровне первого и второго этажей, в подоконном пространстве.	
<i>Местоположение, габариты, конфигурация и оформление дверных и оконных проемов</i>		
71.	Оконные проемы прямоугольной формы. Декорированы рамочными наличниками с напусками и сандриками треугольного завершения. Расположены на южном, западном и восточном фасадах в уровне первого этажа.	
72.	Оконные проемы прямоугольной формы. Декорированы рамочными наличниками с рельефными напусками от плеча проема и с сандриками в виде прямой полочки, перемычка выделена выступающим замковым камнем. Расположены на южном, западном и восточном фасадах в уровне второго этажа.	

№ п/п	Предмет охраны	Иллюстрации
73.	Оконные проемы прямоугольной формы. Расположены на северном фасаде здания	
74.	Круглый проем. Расположен во фронтонах ризалитов северного фасада.	
75.	Небольшой оконный проем прямоугольной формы. Расположен на ризалитах северного фасада.	
76.	Дверной проем прямоугольной формы. Декорирован рамочным наличником. Расположен на южном фасаде здания.	




№ п/п	Предмет охраны	Иллюстрации
<p align="center">«Дом для преподавателей», кон. XIX в. (Тульская область, Богородицкий район, ул. Совхоз-техникум, д. 7)</p>		
<p align="center"><i>Градостроительные характеристики</i></p>		
77.	<p>Здание расположено в северной части г. Богородицка и представлено в качестве композиционного акцента ансамбля «Сельскохозяйственное училище», кон. XIX – нач. XX вв., расположенного по адресу: Тульская область, Богородицкий район, г. Богородицк, ул. Совхоз-техникум, учебный корпус №1, д. 2, д. 3, д. 7, д. 8а, РОС, д. 7.</p>	 <p align="center">Расположение объекта культурного наследия на Яндекс-карте</p>
<p align="center"><i>Объемно-пространственная композиция, сформировавшаяся на кон. XIX в. (габариты, высотные отметки, конфигурация крыши)</i></p>		
78.	<p>Двухэтажное здание с подвалом на высоком цоколе, перекрытое вальмовой крышей.</p>	
<p align="center"><i>Пространственно-планировочная структура здания, сформированная конструкциями исторического каркаса, сложившаяся на кон. XIX в.</i></p>		
79.	<p>В плане здание прямоугольной формы, симметричное.</p>	 <p align="center">Подвал</p> <p align="center">План 1 этажа</p>

№ п/п	Предмет охраны	Иллюстрации
		 <p data-bbox="1054 533 1270 566">План 2 этажа</p> <p data-bbox="995 573 1281 607">Условные обозначения:</p> <ul style="list-style-type: none"> <li data-bbox="1002 613 1326 647">■ - стены кон. XIX вв. <li data-bbox="1002 663 1262 696">■ - своды Монье
<i>Композиция фасадов</i>		
80.	<p data-bbox="336 757 826 1697">Северный (главный) фасад в двенадцать световых осей, симметричный. По горизонтали членение фасада выполнено двумя ризалитами с делением в пропорции 3:1:4:1:3. Фасад и ризалиты фланкирован рустованными пилястрами. Оси фасада поставлены прямоугольными оконными проемами. Завершен фасад не полным антаблементом, состоящим из фриза и карниза. Ось в уровне первого этажа поставлена прямоугольным дверным проемом. Ось ризалита в уровне второго этажа поставлена прямоугольным оконным проемом полуциркульного завершения, помещенным в прямоугольную нишу. Завершены ризалиты треугольным фронтоном.</p> <p data-bbox="336 1709 826 2056">Восточный фасад в три световые оси, симметричный. Оси поставлены прямоугольными оконными проемами (проемы по первой оси фасада заложены). В уровне цоколя, соостно оконным проемам первого и второго этажей расположены проемы</p>	 <p data-bbox="1031 1099 1294 1133">Северный фасад</p>  <p data-bbox="1046 1547 1278 1581">Южный фасад</p>  <p data-bbox="1023 1984 1302 2018">Восточный фасад</p>

№ п/п	Предмет охраны	Иллюстрации
	<p>подвального помещения (заложены). Завершен фасад не полным антаблементом, состоящим из фриза и карниза.</p> <p>Южный фасад в двенадцать световых осей. Фасад фланкирован рустованными пилястрами. Оси поставлены прямоугольными оконными проемами. В уровне цоколя, соостно оконным проемам первого и второго этажей расположены проемы подвального помещения с клинчатыми перемычками. Завершен фасад не полным антаблементом, состоящим из фриза и карниза.</p>	
<p><i>Материал, техника исполнения конструкций стен, сводов, крыш, тип отделки и колористическое решение фасадов, материал и техника исполнения декоративных элементов, оконные заполнения</i></p>		
81.	<p>Несущие стены здания из красного полнотелого керамического кирпича, кладка наружных стен крестовая.</p>	 <p>Несущие стены здания - керамический кирпич, кладка наружных стен крестовая</p>
82.	<p>Цоколь из красного полнотелого керамического кирпича.</p>	

№ п/п	Предмет охраны	Иллюстрации
83.	Сводчатые перекрытия здания выполнены из железобетона по металлическим балкам: -своды Монье (лестничная клетка 2 этажа)	
84.	Техника исполнения, тип декоративных элементов: рельефной кирпичной кладкой.	 <p data-bbox="932 981 1393 1055">Рельефная кирпичная кладка в оформлении фасада</p>
<i>Архитектурно-художественные и декоративные элементы фасадов</i>		
85.	Рустованные пилястры. Фланкируют фасады в уровне первого и второго этажа	
86.	Ризалиты в одну световую ось, фланкированы рустованными пилястрами, завершаются треугольными фронтонами. Расположены на северном фасаде здания.	

№ п/п	Предмет охраны	Иллюстрации
87.	Неполный антаблемент, состоящий из венчающего карниза и фриза. Фриз декорирован рядом стилизованных ширинок.	
<i>Местоположение, габариты, конфигурация и оформление дверных и оконных проемов</i>		
88.	Прямоугольные оконные проемы с клинчатыми перемычками. Расположены на южном фасаде в уровне цоколя, соотсно оконным проемам первого и второго этажа.	
89.	Оконные проемы прямоугольной формы. Декорированы объемными прямыми сандриками и подоконной полочкой со свесами-стойками. Расположены в уровне первого этажа на северном, южном и восточном фасадах здания.	
90.	Оконные проемы прямоугольной формы. Декорированы подоконными полочками со свесами и объединены поясом. Расположены в уровне второго этажа на северном, южном и восточном фасадах здания.	







№ п/п	Предмет охраны	Иллюстрации
91.	Оконные проемы прямоугольной формы с полуциркульным завершением, помещенным в прямоугольную нишу. Расположены на ризалитах северного фасада в уровне второго этажа.	
92.	Дверные проемы прямоугольной формы. Декорированные стилизованными двухколонными портиками. Расположены на ризалитах северного фасада.	
<i>Архитектурно-декоративное оформление интерьеров</i>		
93.	Тянутый потолочный карниз. Расположен в интерьере лестничной клетки.	

№ п/п	Предмет охраны	Иллюстрации
«Постройка», кон. XIX в. (Тульская область, Богородицкий район, ул. Совхозтехникум, д. 8а)		
<i>Градостроительные характеристики</i>		
94.	Здание расположено в северной части г. Богородицка и представлено в качестве композиционного акцента ансамбля «Сельскохозяйственное училище», кон. XIX – нач. XX вв., расположенного по адресу: Тульская область, Богородицкий район, г. Богородицк, ул. Совхоз-техникум, учебный корпус №1, д. 2, д. 3, д. 7, д. 8а, РОС, д. 7.	 <p style="text-align: center;">Расположение объекта культурного наследия на Яндекс-карте</p>
<i>Объемно-пространственная композиция, сформировавшаяся на кон. XIX в.(габариты, высотные отметки, конфигурация крыши)</i>		
95.	Одноэтажное здание, перекрытое вальмовой крышей.	
<i>Пространственно-планировочная структура здания, сформированная конструкциями исторического каркаса, сложившаяся на кон. XIX в.</i>		
96.	Здание сложной конфигурации, «Г»-образное в плане.	 <p style="text-align: center;">План 1 этажа Условные обозначения:  - стены кон. XIX вв.  - своды Монье</p>




№ п/п	Предмет охраны	Иллюстрации
<i>Композиция фасадов</i>		
97.	<p>Западный (главный) фасад здания симметричный в тринадцать световых осей. Фланкирован рустованными пилястрами. По вертикали членение фасада выполнено линией цоколя, поясами в уровне подоконника (кирпичной кладкой) и над (тянутого) оконными проемами и завершающего карниза (тянутого). По горизонтали членение фасада выполнено двумя входными группами в пропорции 4:1:3:1:4. Входные группы представлены в виде стилизованных двухколонных портиков, прорезанных прямоугольными дверными проемами. Плоскость стены декорирована линейным рустом. Завершены портики полным антаблементом и треугольным фронтоном. Оси фасада поставлена прямоугольными оконными проемами (проемы по четырем крайним осям заложены).</p> <p>Восточный фасад двухчастный. Первая часть несимметричная в пять световых осей. Выделена боковым ризалитом с делением в пропорции 3:2 (проем по первой оси заложен, по третьей оси раскрыт). Ризалит фланкирован рустованными пилястрами. Оси поставлены прямоугольными оконными проемами. Вторая часть скрыта поздней пристройкой (<i>предметом охраны не является</i>). По вертикали членение фасада выполнено линией цоколя, поясом в уровне</p>	 <p style="text-align: center;">Западный фасад</p>  <p style="text-align: center;">Восточный фасад</p>  <p style="text-align: center;">Северный фасад</p>  <p style="text-align: center;">Южный фасад</p>




№ п/п	Предмет охраны	Иллюстрации
	<p>подоконных проемов и завершающим карнизом.</p> <p>Южный фасад здания двухчастный. К первой части практически по всей ширине выполнена поздняя пристройка (<i>предметом охраны не является</i>). Фланкирована угловыми рустованными пилястрами. Завершен фасад карнизом. Вторая часть в три световые оси. Восточный угол выделен рустованной пилястрой. Оси поставлены прямоугольными оконными проемами. По вертикали членение фасада выполнено линией цоколя, поясом в уровне подоконника, завершающим карнизом.</p> <p>Северный фасад двухчастный. Фасад первой части перекрывает поздняя пристройка (<i>предметом охраны не является</i>). Вторая часть в три световые оси. Оси поставлены прямоугольными оконными проемами. По вертикали членение фасада выполнено линией цоколя, поясом в уровне подоконника, завершающим карнизом. Восточный угол перекрывают поздние пристройки (<i>предметом охраны не является</i>).</p>	
<p><i>Материал, техника исполнения конструкций стен, сводов, крыш, тип отделки и колористическое решение фасадов, материал и техника исполнения декоративных элементов, оконные заполнения</i></p>		
98.	<p>Несущие стены здания из красного полнотелого керамического кирпича, кладка наружных стен крестовая.</p>	<div data-bbox="1003 1756 1353 1957" style="text-align: center;"> </div> <p data-bbox="871 1962 1453 2072" style="text-align: center;">Несущие стены здания - керамический кирпич, кладка наружных стен крестовая</p>


№ п/п	Предмет охраны	Иллюстрации
99.	Цоколь из белокаменных блоков.	
100.	Сводчатые перекрытия здания выполнены из железобетона по металлическим балкам: своды Монье (потолочные перекрытия 1 этажа)	
101.	Техника исполнения, тип декоративных элементов: рельефной кирпичной кладкой и тянутыми элементами.	 <p data-bbox="932 1496 1394 1570">Рельефная кирпичная кладка в оформлении фасада</p>
<i>Архитектурно-художественные и декоративные элементы фасадов</i>		
102.	Линия цоколя. Расположена по периметру фасадов здания.	





№ п/п	Предмет охраны	Иллюстрации
103.	Подоконный пояс, выполнен кирпичной кладкой. Расположен по периметру здания.	
104.	Надоконной пояс, тянутый. Расположен на западном фасаде здания.	
105.	Надоконной пояс, выполнен из кирпичной кладки. Расположен на северном и восточном фасадах здания.	
106.	Венчающий карниз, тянутый профилированный. Расположен на западном фасаде здания.	
107.	Венчающий карниз, выполнен из кирпича. Расположен на южном и восточном фасадах здания.	
108.	Рустованные пилястры. Фланкируют углы фасадов здания.	






№ п/п	Предмет охраны	Иллюстрации
109.	Стилизованные двухколонные портики. Плоскость стены декорирована линейным рустом. Завершены портики полным антаблементом и треугольным фронтоном. Расположены на западном фасаде здания.	
110.	Ризалит в три световые оси. Фланкирован рустованными пилястрами. Расположен на углу восточного фасада	
<i>Местоположение, габариты, конфигурация и оформление дверных и оконных проемов</i>		
111.	Оконные проемы прямоугольной формы. Декорированы профилированными тянутыми наличниками. Расположены на западном фасаде здания.	
112.	Оконные проемы прямоугольной формы с клинчатыми перемычками. Расположены на восточном и южном фасадах здания.	

№ п/п	Предмет охраны	Иллюстрации
113.	Широкие оконные проемы прямоугольной формы с клинчатыми перемычками. Расположены на фасадах объема, перпендикулярно расположенных к основному.	
114.	Дверные проемы прямоугольной формы. Расположены на стилизованных портиках западного фасада здания	
<i>Архитектурно-декоративное оформление интерьеров</i>		
115.	Тянутый потолочный карниз. Расположен в интерьерах помещений со сводами	

№ п/п	Предмет охраны	Иллюстрации
«Контора», нач. XX в. (Тульская область, Богородицкий район, РОС, д. 7)		
<i>Градостроительные характеристики</i>		
116.	<p>Здание расположено в северной части г. Богородицка, на значительном удалении от ансамбля «Сельскохозяйственное училище», кон. XIX – нач. XX вв., расположенного по адресу: Тульская область, Богородицкий район, г. Богородицк, ул. Совхоз-техникум, учебный корпус №1, д. 2, д. 3, д. 7, д. 8а, РОС, д. 7.</p>	 <p>«Контора», нач. XX в.</p> <p>Местоположение ансамбля училища</p> <p>Расположение объекта культурного наследия относительно ансамбля училища на Яндекс-карте</p>
<i>Объемно-пространственная композиция, сформировавшаяся на нач. XX в. (габариты, высотные отметки, конфигурация крыши)</i>		
117.	<p>Одноэтажное здание, перекрытое вальмовой крышей.</p>	
<i>Пространственно-планировочная структура здания, сформированная конструкциями исторического каркаса, сложившаяся на нач. XX в.</i>		
118.	<p>В плане здание прямоугольной формы.</p>	 <p>■ - "Контора", нач. XX в.</p>

№ п/п	Предмет охраны	Иллюстрации
<i>Композиция фасадов</i>		
119.	<p>Восточный фасад в восемь световых осей. Первые шесть световых осей поставлены прямоугольными оконными проемами. Углы здания оформлены рустованными пилястрами.</p> <p>Западный фасад в восемь световых осей. Первые пять световых осей поставлены прямоугольными оконными проемами (проем по второй оси заложен).</p> <p>Северный фасад в три световые оси. Вторая и третья световые оси поставлены прямоугольными оконными проемами.</p> <p>Южный фасад в три световые оси. Вторая ось поставлена прямоугольным проемом, третья ось – прямоугольным оконным проемом.</p>	 <p style="text-align: center;">Восточный фасад</p>  <p style="text-align: center;">Западный фасад</p>  <p style="text-align: center;">Северный фасад</p>  <p style="text-align: center;">Южный фасад</p>

№ п/п	Предмет охраны	Иллюстрации
<i>Материал, техника исполнения конструкций стен, сводов, крыши, тип отделки и колористическое решение фасадов, материал и техника исполнения декоративных элементов, оконные заполнения</i>		
120.	Несущие стены здания из красного полнотелого керамического кирпича, кладка наружных стен верстовая.	 <p data-bbox="874 705 1453 813">Несущие стены здания - керамический кирпич, кладка наружных стен верстовая</p>
121.	Цоколь из белокаменных блоков.	
122.	Техника исполнения, тип декоративных элементов: рельефной кирпичной кладкой	 <p data-bbox="933 1494 1394 1568">Рельефная кирпичная кладка в оформлении фасада</p>
<i>Архитектурно-художественные и декоративные элементы фасадов</i>		
123.	Линия цоколя. Расположена по периметру здания.	

№ п/п	Предмет охраны	Иллюстрации
124.	Подоконный пояс, прямоугольной формы. Расположен на всех фасадах здания.	
125.	Ряд горизонтально ориентированных прямоугольных ниш. Расположен на всех фасадах здания	
126.	Рустованные пилястры. Фланкируют углы здания.	
127.	Завершающий ступенчатый карниз. Расположен по периметру здания.	
<i>Местоположение, габариты, конфигурация и оформление дверных и оконных проемов</i>		
128.	Оконный проем прямоугольной формы. Декорированы сандриками с треугольным завершением, со свесами, фланкированы навершиями в виде пирамид. Расположены на всех фасадах здания.	

Приложение № 4
к приказу инспекции Тульской области
по государственной охране объектов
культурного наследия
от 24.06.2026 № 118

Границы территории объекта культурного наследия регионального значения «Сельскохозяйственное училище», кон. XIX – нач. XX вв. и объектов культурного наследия регионального значения в его составе, расположенных по адресу: Тульская область, Богородицкий район, г. Богородицк, ул. Совхоз-техникум, учебный корпус №1, д. 2, д. 3, д. 7, д. 8а, РОС, д. 7

I. Текстовое описание границ территории объекта культурного наследия

Контур 1.

От точки 1 на восток до точки 2 на протяжении 10,95 м,
от точки 2 на восток до точки 3 на протяжении 61,92 м,
от точки 3 на юго-восток до точки 4 на протяжении 58,25 м,
от точки 4 на восток до точки 5 на протяжении 89,07 м,
от точки 5 на юг до точки 6 на протяжении 40 м,
от точки 6 на юго-восток до точки 7 на протяжении 5 м,
от точки 7 на юго-запад до точки 8 на протяжении 90,75 м,
от точки 8 на юг до точки 9 на протяжении 32,52 м,
от точки 9 на юго-восток до точки 10 на протяжении 13,34 м,
от точки 10 на восток до точки 11 на протяжении 37,87 м,
от точки 11 на юг до точки 12 на протяжении 22,15 м,
от точки 12 на юг до точки 13 на протяжении 40,05 м,
от точки 13 на юго-запад до точки 14 на протяжении 102,82 м,
от точки 14 на запад до точки 15 на протяжении 25,73 м,
от точки 15 на юг до точки 16 на протяжении 30,76 м,
от точки 16 на запад до точки 17 на протяжении 90,16 м,
от точки 17 на северо-запад до точки 18 на протяжении 29,24 м,
от точки 18 на север до точки 19 на протяжении 11,71 м,
от точки 19 на север до точки 20 на протяжении 68,79 м,
от точки 20 на запад до точки 21 на протяжении 18,07 м,
от точки 21 на запад до точки 22 на протяжении 12,64 м,
от точки 22 на северо-запад до точки 23 на протяжении 64,06 м,
от точки 23 на восток до точки 24 на протяжении 65,44 м,
от точки 24 на север до точки 25 на протяжении 49,46 м,
от точки 25 на восток до точки 26 на протяжении 34,90 м,
от точки 26 на север до точки 1 на протяжении 28,69 м, замыкая

контур.

Контур 2.

От точки 27 на восток до точки 28 на протяжении 24,66 м,
от точки 28 на юг к точке 29 на протяжении 36,42 м,
от точки 29 на запад к точке 30 на протяжении 24,89 м,
от точки 30 на север к точке 27 на протяжении 36,76 м, замыкая контур.

II. Перечень координат характерных точек границ территории объекта культурного наследия

Контур 1.

№ поворотной точки	Координаты точек в системе координат МСК-71.1	
	X	Y
1	699164,66	296518,92
2	699165,00	296529,86
3	699166,92	296591,75
4	699152,46	296648,18
5	699158,03	296737,08
6	699118,15	296740,18
7	699113,64	296742,35
8	699107,63	296651,80
9	699075,29	296655,23
10	699063,46	296661,40
11	699064,83	296699,25
12	699042,73	296700,81
13	699002,69	296699,83
14	698957,43	296607,51
15	698955,88	296581,83
16	698925,18	296583,70
17	698919,67	296493,71
18	698943,67	296477,00
19	698955,37	296476,53
20	699024,13	296474,44
21	699023,03	296456,40
22	699022,43	296443,77
23	699083,07	296423,12
24	699085,30	296488,52
25	699134,66	296485,36
26	699136,00	296520,23
1	699164,66	296518,92

Контур 2.

№ поворотной точки	Координаты точек в системе координат МСК-71.1	
	X	Y
1	699689,48	296241,36
2	699688,71	296266,00
3	699652,29	296265,30
4	699652,73	296240,42
1	699689,48	296241,36

III. Режим использования территории объекта культурного наследия

На территории объекта культурного наследия разрешается:

проведение работ по сохранению объекта культурного наследия или его отдельных элементов;

раскрытие и сохранение подлинных элементов, деталей зданий и сооружений;

ведение хозяйственной деятельности, не противоречащей требованиям обеспечения сохранности объекта культурного наследия и позволяющей обеспечить его функционирование в современных условиях;

проведение работ по благоустройству и озеленению территории объекта культурного наследия;

сохранение историко-градостроительной и природной среды объекта культурного наследия;

озеленение территории цветниками, низкорослыми кустарниками, без высокорослых растений;

кронирование деревьев и кустарников, препятствующих визуальному восприятию объекта культурного наследия;

прокладка инженерных сетей только подземным способом;

капитальный ремонт и реконструкция существующих, прокладка новых объектов инженерной инфраструктуры, при условии реализации согласованных соответствующим органом охраны объектов культурного наследия обязательных разделов об обеспечении сохранности объектов культурного наследия, расположенных в границах территории ансамбля, в проектах проведения таких работ или проектов обеспечения сохранности объектов культурного наследия либо плана проведения спасательных археологических полевых работ, включающих оценку воздействия проводимых работ на объекты культурного наследия;

проведение мероприятий по обеспечению мер пожарной безопасности объекта культурного наследия и объектов, входящих в его состав;

проведение мероприятий по обеспечению гидрогеологических и экологических мер безопасности объекта культурного наследия;

устройство наружного освещения с учетом влияния светового потока на восприятие объектов, входящих в состав объекта культурного наследия;

капитальный ремонт и реконструкция объектов окружающей фоновой застройки выполнять без изменения их объемно-пространственных характеристик, с использованием строительных и отделочных материалов, характерных для времени строительства объекта культурного наследия (дерево, штукатурка, окраска фасадов в неяркие цвета, использование кровельного покрытия из плоского металлического листа нейтральной колористики с соединением в фальц);

снос или замена зданий и сооружений фоновой застройки, включая хозпостройки на нейтральные по архитектурно-пространственному решению постройки с использованием строительных и отделочных материалов, характерных для времени строительства объекта культурного наследия (дерево, красный кирпич, штукатурка, окраска фасадов в неяркие цвета, использование кровельного покрытия из плоского металлического листа нейтральной колористики с соединением в фальц);

проведение археологических исследований перед началом любых видов земляных работ.

На территории объекта культурного наследия запрещается:

строительство объектов капитального строительства и увеличение объемнопространственных характеристик, существующих на территории ансамбля объектов капитального строительства;

снос объектов культурного наследия, входящих в состав ансамбля и изменение их объемно-пространственных характеристик;

проведение земляных, строительных, мелиоративных и иных работ, за исключением работ по сохранению объекта культурного наследия (ансамбля и элементов ансамбля), сохранению историко-градостроительной среды ансамбля;

применение сайдинга, вентилируемых фасадов, пластика, и других современных строительных материалов, искажающих облик объектов, входящих в состав объекта культурного наследия (ансамбля) и объектов капитального строительства, находящихся на его территории;

размещение рекламных стендов и других рекламных конструкций на объектах культурного наследия;

движение транспортных средств на территории объекта культурного наследия (ансамбля), в случае если движение транспортных средств создает угрозу нарушения его целостности и сохранности;

проведения земляных работ без осуществления археологических исследований;

прокладка инженерных коммуникаций наземным и надземным способами;

устройство железобетонных ограждений и ограждений из металлических профилированных листов;

размещение временных построек и объектов (киосков, павильонов, навесов), за исключением периодов проведения работ по сохранению объектов культурного наследия и работ по сохранению историко-градостроительной среды на территории ансамбля;

ухудшения состояния территории объекта культурного наследия;
использование территории объекта культурного наследия, выходящее
за рамки установленных режимов.

Приложение № 5
к приказу инспекции Тульской области
по государственной охране объектов
культурного наследия
от 24.06.2026 № 118

Графическое описание местоположения границ территории объекта культурного наследия регионального значения «Сельскохозяйственное училище», кон. XIX – нач. XX вв. и объектов культурного наследия регионального значения в его составе, расположенных по адресу: Тульская область, Богородицкий район, г. Богородицк, ул. Совхоз-техникум, учебный корпус №1, д. 2, д. 3, д. 7, д. 8а, РОС, д. 7











М 1:1000

Контур 2



Условные обозначения:

-  - элементы ансамбля
-  - порядковый номер элемента ансамбля
-  - фоновая застройка
-  - территория объекта культурного наследия
-  - кадастровые границы земельного участка, согласно ЕГРН
-  - границы территории объекта культурного наследия
-  - характерные (портовые) точки территории
-  - объект культурного наследия

Экспликация:

1. "Корпус учебный", кон. XIX – нач. XX вв. (Тульская область, Богородицкий район, г. Богородицк, ул. Совхоз-техникум, учебный корпус №1);
2. "Дом для преподавателей", кон. XIX – нач. XX вв. (Тульская область, Богородицкий район, г. Богородицк, ул. Совхоз-техникум, д. 2);
3. "Дом для преподавателей", кон. XIX – нач. XX вв. (Тульская область, Богородицкий район, г. Богородицк, ул. Совхоз-техникум, д. 3);
4. "Дом для преподавателей", кон. XIX – нач. XX вв. (Тульская область, Богородицкий район, г. Богородицк, ул. Совхоз-техникум, д. 7);
5. "Постройка", кон. XIX – нач. XX вв. (Тульская область, Богородицкий район, г. Богородицк, ул. Совхоз-техникум, д. 8а);
6. "Котлора", кон. XIX – нач. XX вв. (Тульская область, Богородицкий район, г. Богородицк, РОС, д. 7).