



РЕГИОНАЛЬНАЯ ЭНЕРГЕТИЧЕСКАЯ КОМИССИЯ  
САХАЛИНСКОЙ ОБЛАСТИ

П Р И К А З

от 30.12.2025 № 1-3.25-951/25

г. Южно-Сахалинск

**О внесении изменений**

**в приказ региональной энергетической комиссии Сахалинской области от 24.12.2021 № 104-ОКК «Об утверждении инвестиционной программы общества с ограниченной ответственностью «РВК-Сахалин» в сфере холодного водоснабжения и водоотведения на период 2022 - 2070 годов»**

Приказываю:

1. Внести изменения в приказ региональной энергетической комиссии Сахалинской области от 24 декабря 2021 года № 104-ОКК «Об утверждении инвестиционной программы общества с ограниченной ответственностью «РВК-Сахалин» в сфере холодного водоснабжения и водоотведения на период 2022 - 2070 годов», изложив приложения 2, 4, 5 и 7 к инвестиционной программе общества с ограниченной ответственностью «РВК-Сахалин» в сфере холодного водоснабжения и водоотведения на период 2022 - 2070 годов, соответственно согласно приложениям 1 - 4 к настоящему приказу.

2. Опубликовать настоящий приказ на «Официальном интернет-портале правовой информации» и разместить его на официальном сайте региональной энергетической комиссии Сахалинской области в информационно-телекоммуникационной сети Интернет.

Председатель

ДОКУМЕНТ ПОДПИСАН  
ЭЛЕКТРОННОЙ ПОДПИСЬЮ

Сертификат 00F8C99C4F8D7A036CF2B0923ACBBA  
1206

Владелец Чекрышев Дмитрий Владимирович  
Действителен с 08.10.2025 по 01.01.2027

Д.В. Чекрышев

1-3.25-1102/25(п) (1.0)




Приложение 1  
к приказу региональной энергетической  
комиссии Сахалинской области  
от 30.12.2025 № 1-3.25-951/25

"Приложение 2  
к инвестиционной программе  
ООО "РЭК-Сахалин"  
в сфере холодного водоснабжения и водоотведения  
на период 2022-2070 годы

**ПЕРЕЧЕНЬ МЕРОПРИЯТИЙ ПО ПОДГОТОВКЕ ПРОЕКТНОЙ ДОКУМЕНТАЦИИ, СТРОИТЕЛЬСТВУ,  
МОДЕРНИЗАЦИИ И РЕКОНСТРУКЦИИ СУЩЕСТВУЮЩИХ ОБЪЕКТОВ ЦЕНТРАЛИЗОВАННЫХ СИСТЕМ ВОДОСНАБЖЕНИЯ И ВОДООТВЕДЕНИЯ**

| Код объекта  | № п/п   | Наименование   | Составные показатели мероприятий |                   |                             |                     | Год начала реализации мероприятия | Год окончания реализации мероприятия | Выполнено 95% ФИС ИИС | Выполнено ИСР по ИИС | Расходы на реализацию мероприятий в прогнозных ценах, тыс. руб. (без НДС) |         |         |           |           |           |           |
|--|---------|--|----------------------------------|-------------------|-----------------------------|---------------------|-----------------------------------|--------------------------------------|-----------------------|----------------------|---|---------|---------|-----------|-----------|-----------|-----------|
|  |         |  | Наименование показателя          | Ед. изм.          | Запланированные мероприятия |                     |                                   |                                      |                       |                      | 2022  |         | 2023    |           | 2024      |           |           |
|  |         |  |                                  |                   | до реконструкции            | после реконструкции |                                   |                                      |                       |                      | План  | Факт    | План    | Факт      | План      | Факт      |           |
| <b>ИЗМЕНЕНИЕ ИНВЕСТИЦИОННОЙ ПРОГРАММЫ</b>  |         |  |                                  |                   |                             |                     |                                   |                                      |                       | 19 731 455           | 41 790 559  | 425 436 | 435 648 | 1 101 129 | 1 196 364 | 2 371 938 | 2 495 528 |
| <b>ИТОГО В СФЕРЕ ВОДОСНАБЖЕНИЯ</b>   |         |  |                                  |                   |                             |                     |                                   |                                      |                       | 15 474 911           | 34 962 111  | 444 527 | 444 527 | 899 258   | 1 041 476 | 1 896 269 | 2 331 762 |
| <b>ИТОГО В СФЕРЕ ВОДООТВЕДЕНИЯ</b>   |         |  |                                  |                   |                             |                     |                                   |                                      |                       | 7 286 545            | 17 794 448  | 138 902 | 49 121  | 283 874   | 154 788   | 487 661   | 353 766   |
| <b>Итого в сфере водоснабжения</b>   |         |  |                                  |                   |                             |                     |                                   |                                      |                       | 15 474 911           | 34 962 111  | 444 527 | 444 527 | 899 258   | 1 041 476 | 1 896 269 | 2 331 762 |
| <b>И. Строительство, модернизация и реконструкция объектов централизованных систем водоснабжения и систем водоотведения объектов коммунального строительства</b> |         |  |                                  |                   |                             |                     |                                   |                                      |                       | 351 509              | 641 314   | 23 275  | 26 971  | 46 847    | 44 752    | 129 151   | 91 811    |
| <b>И.1. Строительство и строительство объектов водоснабжения и систем водоотведения объектов</b>   |         |  |                                  |                   |                             |                     |                                   |                                      |                       | 195 119              | 392 849   | 17 867  | 19 216  | 34 817    | 44 239    | 139 151   | 91 178    |
| 1.1.1  | 1.1.1   | Модернизация котельной и обводнение сетей водоснабжения "Улань IV" этап проекта. Систем водоснабжения 2-й этап строительства         | Проектная                        | км                | 0                           | 1,93                | 2022                              | 2024                                 | 47 237                | 21 969               | 4 222   | 4 846   | 46 847  | 44 235    | -         | -         |           |
| 1.1.2  | 1.1.2   | Модернизация котельной объектов жилой застройки "Улань VI" этап проекта. Систем водоснабжения 3-й этап строительства                 | Проектная                        | км                | 0                           | 3,51                | 2022                              | 2025                                 | 45 848                | 29 882               | 6 247   | 4 590   | -       | 58        | 72 148    | 72 148    |           |
| 1.1.3  | 1.1.3   | Модернизация котельной объектов жилой застройки "Улань X" этап проекта. Систем водоснабжения 4-й этап строительства                  | Проектная                        | км                | 0                           | 2,64                | 2022                              | 2025                                 | 21 864                | 42 418               | 6 476   | 4 775   | -       | 59        | 55 991    | 18 918    |           |
| <b>И.1.1. Строительство и строительство объектов централизованных систем водоснабжения (за исключением систем водоснабжения)</b>                                 |         |  |                                  |                   |                             |                     |                                   |                                      |                       | 189 290              | 267 342   | 16 286  | 18 260  | -         | 414       | -         | 823       |
| 1.1.2.1  | 1.1.2.1 | Модернизация котельной объектов жилой застройки "Улань VIII" этап проекта. Устройства бытового назначения ИИС 2-й этап строительства | Проектная                        | м <sup>2</sup> /ч | 0                           | 250,00              | 2022                              | 2023                                 | 52 282                | 74 812               | 7 711   | 8 684   | -       | 83        | -         | 518       |           |
| 1.1.2.2  | 1.1.2.2 | Модернизация котельной объектов жилой застройки "Улань XII" этап проекта. Устройства бытового назначения ИИС 4-й этап строительства  | Проектная                        | м <sup>2</sup> /ч | 0                           | 170,00              | 2022                              | 2023                                 | 77 114                | 109 972              | 6 513   | 7 659   | -       | 51        | -         | 27        |           |
| 1.1.2.3  | 1.1.2.3 | Модернизация котельной объектов жилой застройки "Улань IX" этап проекта. Устройства бытового назначения ИИС 3-й этап строительства   | Сбыта                            | м <sup>2</sup>    | 0                           | 170,00              | 2022                              | 2023                                 | 58 898                | 84 167               | 1 002   | 1 496   | -       | 211       | -         | 76        |           |
| <b>И. Строительство объектов централизованных систем водоотведения объектов коммунального строительства</b>  |         |  |                                  |                   |                             |                     |                                   |                                      |                       | 1 661 784            | 3 962 470   | 263 902 | 209 797 | 241 968   | 777 769   | 1 262 964 | 1 522 646 |
| <b>И.2. Проектирование и строительство объектов водоснабжения</b>  |         |  |                                  |                   |                             |                     |                                   |                                      |                       | 151 746              | 559 822   | 29 918  | 48 459  | 54 815    | 18 892    | 78 962    | 98 254    |
| 1.2.1  | 1.2.1   | Строительство новых сетей для реконструкции газопроводов (застройка "Спутник-Светлый") на водопровод "Спутник-Светлый" на водопровод | Проектная                        | км                | 0                           | 1,76                | 2023                              | 2025                                 | 24 218                | 48 919               | -   | -       | 4 411   | 4 413     | 22 599    | 29 749    |           |
| 1.2.2  | 1.2.2   | Строительство новых сетей для реконструкции газопроводов (застройка "Спутник-Светлый") на водопровод "Спутник-Светлый"               | Проектная                        | км                | 0                           | 5,34                | 2023                              | 2026                                 | 94 643                | 136 745              | -   | -       | 18 882  | 7 483     | 8 234     | 9 281     |           |
| 1.2.3  | 1.2.3   | Строительство новых сетей для реконструкции газопроводов (застройка "Спутник-Светлый") на водопровод "Спутник-Светлый"               | Проектная                        | км                | 0                           | 1,27                | 2027                              | 2027                                 | 17 589                | 41 235               | -   | -       | -       | -         | -         | -         |           |
| 1.2.4  | 1.2.4   | Реконструкция водопроводов, водопровод "Спутник-Светлый" от газопровода "Спутник-Светлый" с устройством дивертера                    | Проектная                        | км                | 0                           | 7,09                | 2023                              | 2028                                 | 264 472               | 514 686              | -   | -       | 4 608   | 6 227     | 29 134    | 29 442    |           |
| 1.2.5  | 1.2.5   | Модернизация котельной объектов жилой застройки "Улань III" этап проекта. Систем водоснабжения 1-й этап строительства                | Проектная                        | км                | 0                           | 1,01                | 2022                              | 2024                                 | 52 250                | 54 688               | 29 948  | 48 459  | 11 511  | 509       | -         | 1 783     |           |




| 1.2.1.4  | 2.1.6 | Платеж за электроэнергию по договору энергоснабжения с энергосбытовой компанией в статусе плательщика, ссуды  | Прочая ответственность   | ЮИ       | О      | 500       | 2025 | 2028 | 117 835   | 171 789    | -       | -       | -       | -       | -         | -         |
|--|-------|---|--------------------------|----------|--------|-----------|------|------|-----------|------------|---------|---------|---------|---------|-----------|-----------|
| 2.1. Прочая ответственность и ответственность за неисполнение обязательств по исполнению государственной обязанности                                       |       |   |                          |          |        |           |      |      | 1 971 835 | 3 461 341  | 233 043 | 148 328 | 505 825 | 758 876 | 1 331 997 | 1 453 153 |
| 1.2.2.1.   | 2.2.1 | Возврат неиспользованной, неисполненной части денежных средств по договору займа - 10 займов (включая сумму в подконтрольных организациях «Усть-Уляйский филиал» «Роснефтегаза»)  | -                        | ИП       | О      | 10 000    | 2022 | 2024 | 111 838   | 124 293    | 39 362  | 31 658  | 34 159  | 41 586  | 20 478    | 25 478    |
| 1.2.2.2  | 2.2.2 | Срочные займы на приобретение оборудования в рамках реализации государственной программы «Развитие сельского хозяйства, повышение эффективности животноводства» (субсидии на приобретение оборудования, в том числе АСУ ТП) | Принятая ответственность | МНСУ     | О      | 10000     | 2024 | 2027 | 243 438   | 343 294    | -       | -       | -       | -       | -         | -         |
| 1.2.2.3  | 2.2.3 | Участие в реализации государственных программ, стратегических программ субъектов Республики Саха (Якутия)   | Принятая ответственность | МНСУ, ОП | О      | 240 4     | 2022 | 2023 | 12 363    | 41 180     | -       | -       | -       | -       | -         | -         |
| 1.2.2.4  | 2.2.4 | Срочные займы на приобретение оборудования  | Принятая ответственность | МНСУ, ОП | О      | 20000     | 2022 | 2026 | 3 832 633 | 1 476 874  | 182 781 | 333 648 | 471 776 | 697 328 | 1 197 519 | 1 417 474 |
| 1.2.2.5  | 2.2.5 | Срочные займы на приобретение оборудования «Путешествие»  | Принятая ответственность | МНСУ     | О      | 50000 00  | 2022 | 2022 | 11        | 58         | -       | -       | -       | -       | -         | -         |
| 3. Модернизация и развитие инфраструктуры объектов государственного управления в целях обеспечения устойчивого развития субъектов Республики Саха (Якутия) |       |   |                          |          |        |           |      |      | 7 697 342 | 16 483 474 | 171 187 | 129 329 | 245 825 | 164 385 | 351 824   | 497 583   |
| 3.1. Модернизация и развитие объектов государственного управления  |       |   |                          |          |        |           |      |      | 4 500 184 | 10 647 348 | 186 286 | 79 893  | 221 885 | 128 633 | 329 213   | 474 441   |
| 1.3.1.1  | 3.1.1 | Переход на использование программного обеспечения государственного управления в целях модернизации государственной информационной системы государственного управления (ГИС ГСУ) Республики Саха (Якутия)                    | Принятая ответственность | О        | 352,07 | 357,07    | 2022 | 2020 | 5 343 958 | 14 843 427 | 184 308 | 79 893  | 221 885 | 128 633 | 325 845   | 472 441   |
| 1.3.1.2  | 3.1.2 | Развитие государственной информационной системы государственного управления «Усть-Уляйский филиал» «Роснефтегаза»   | Принятая ответственность | ЮИ       | 1,203  | 1,30      | 2025 | 2026 | 16 818    | 22 872     | -       | -       | -       | -       | -         | -         |
| 1.3.1.3  | 3.1.3 | Развитие государственной информационной системы государственного управления «Усть-Уляйский филиал» «Роснефтегаза»   | Принятая ответственность | ЮИ       | 20     | 10,00     | 2027 | 2012 | 763 860   | 1 246 171  | -       | -       | -       | -       | -         | -         |
| 1.3.1.4  | 3.1.4 | Развитие государственной информационной системы государственного управления «Усть-Уляйский филиал» «Роснефтегаза»   | Принятая ответственность | ЮИ       | 2,0    | 2,01      | 2021 | 2027 | 134 856   | 240 941    | -       | -       | -       | -       | 4 147     | 2 780     |
| 1.3.1.5  | 3.1.5 | Развитие государственной информационной системы государственного управления «Усть-Уляйский филиал» «Роснефтегаза»   | Принятая ответственность | ЮИ       | 1,2    | 1,20      | 2026 | 2027 | 39 777    | 86 529     | -       | -       | -       | -       | -         | -         |
| 3.2. Модернизация и развитие объектов государственного управления в целях модернизации государственной информационной системы государственного управления  |       |   |                          |          |        |           |      |      | 57 153    | 748 126    | 66 287  | 58 147  | 34 748  | 35 953  | 22 413    | 31 128    |
| 1.3.2.1  | 3.2.1 | Развитие государственной информационной системы государственного управления «Усть-Уляйский филиал» «Роснефтегаза»   | Принятая ответственность | МН       | 50 000 | 50 000,00 | 2024 | 2027 | 342 976   | 615 965    | -       | -       | -       | -       | 4 147     | 2 884     |
|  |       | Развитие государственной информационной системы государственного управления «Усть-Уляйский филиал» «Роснефтегаза»   |                          |          | 1      | 2,00      | 2024 | 2025 | -         | -          | -       | -       | -       | -       | -         | -         |
| 1.3.2.2  | 3.2.2 | Развитие государственной информационной системы государственного управления «Усть-Уляйский филиал» «Роснефтегаза»   | Контрактная РИЗ          | ОП       | 34     | 34,00     | 2022 | 2021 | 117 066   | 142 909    | 8 236   | 6 843   | 12 842  | 17 989  | 18 444    | 18 534    |
| 1.3.2.3  | 3.2.3 | Развитие государственной информационной системы государственного управления «Усть-Уляйский филиал» «Роснефтегаза»   | Принятая ответственность | МНСУ     | 194    | 349 90    | 2022 | 2023 | 76 124    | 98 238     | 56 431  | 43 234  | 21 499  | 17 964  | -         | -         |
| 4. Социально-культурное строительство на территории Республики Саха (Якутия), в том числе строительство объектов государственного управления               |       |   |                          |          |        |           |      |      | 895 105   | 1 493 504  | -       | -       | 25 942  | 14 573  | 57 470    | 50 550    |
| 1.4.1  | 4.1   | Строительство объектов государственного управления «Усть-Уляйский филиал» «Роснефтегаза»  | Субсидии                 | ИП       | 1*     | 17,00     | 2023 | 2024 | 10 987    | 18 943     | -       | -       | 18 942  | 18 942  | -         | -         |
| 1.4.2  | 4.2   | Строительство объектов государственного управления «Усть-Уляйский филиал» «Роснефтегаза»  | Субсидии                 | ИП       | 15     | 15,00     | 2024 | 2025 | 142 974   | 242 241    | -       | -       | -       | -       | 28 143    | 14 309    |
| 1.4.3  | 4.3   | Строительство объектов государственного управления «Усть-Уляйский филиал» «Роснефтегаза»  | -                        | ИП       | 1      | 1,00      | 2023 | 2027 | 214 546   | 219 399    | -       | -       | 2 806   | 4 782   | 4 463     | 3 976     |
| 1.4.4.1  | 4.4.1 | Строительство объектов государственного управления «Усть-Уляйский филиал» «Роснефтегаза»  | -                        | ИП       | 1      | 1,00      | 2023 | 2026 | 191 149   | 245 211    | -       | -       | 2 546   | -       | 2 489     | 3 190     |
| 1.4.4  | 4.4   | Строительство объектов государственного управления «Усть-Уляйский филиал» «Роснефтегаза»  | -                        | ИП       | 1      | 1,00      | 2024 | 2025 | 2 489     | 2 742      | -       | -       | -       | -       | 2 943     | 322       |
| 1.4.5  | 4.5   | Строительство объектов государственного управления «Усть-Уляйский филиал» «Роснефтегаза»  | Субсидии                 | ИП       | 0      | 3,00      | 2024 | 2029 | 10 732    | 49 434     | -       | -       | -       | -       | 18 183    | 14 343    |
| 1.4.6  | 4.6   | Строительство объектов государственного управления «Усть-Уляйский филиал» «Роснефтегаза»  | Субсидии                 | ИП       | 25     | 25,00     | 2021 | 2021 | 4 817     | 8 521      | -       | -       | -       | -       | -         | -         |
| 1.4.7  | 4.7   | Строительство объектов государственного управления «Усть-Уляйский филиал» «Роснефтегаза»  | ВНС                      | ИП       | 24     | 24,00     | 2023 | 2026 | 43 541    | 58 235     | -       | -       | 18 888  | 908     | 2 789     | 2 947     |
| 1.4.8  | 4.8   | Строительство объектов государственного управления «Усть-Уляйский филиал» «Роснефтегаза»  | ВНС                      | ИП       | 15     | 15,00     | 2026 | 2028 | 225 836   | 297 243    | -       | -       | -       | -       | -         | -         |
| 5. Другие мероприятия, направленные на модернизацию государственной информационной системы государственного управления                                     |       |   |                          |          |        |           |      |      | 11 570    | 17 148     | -       | -       | -       | -       | -         | 835       |


  
 РЕГИОНАЛЬНАЯ АНАЛИТИЧЕСКАЯ И КОНТРОЛЬНО-ПРАВОВОЕ УПРАВЛЕНИЕ  
 КОПИЯ ВЕРНА  
 Старший аналитик контрольно-правового управления  
 Е.В. Осадченко



|   |       |  |                     |          |        |         |      |      |      |           |            |        |        |           |         |         |         |
|---|-------|--|---------------------|----------|--------|---------|------|------|------|-----------|------------|--------|--------|-----------|---------|---------|---------|
| 2.2.2   | 2.2.2 | Субсидии ОСН в натуральной форме   | Прямая поддержка    | млрд     | 0      | 188,00  | 2920 | 2020 | 2021 | 47 412    | -          | -      | -      | -         | -       | -       |         |
| 2.2.3   | 2.2.3 | Ремонтные работы на объектах муниципальной собственности в ИС-4  |                     | млн      | 1      | 0,00    | 2022 | 2022 | 2022 | 0 000     | -          | -      | -      | 172       | 2 740   | 0,00    |         |
| 2.2.4   | 2.2.4 | Субсидии ОСН в денежной форме  | Прямая поддержка    | млрд руб | 0      | 70,00   | 2020 | 2020 | 2021 | 24 014    | 49 762     | -      | -      | -         | -       | -       |         |
| 1. Итого бюджетные ассигнования на реализацию мероприятий по развитию жилищного строительства в рамках государственной программы «Жилище» |       |  |                     |          |        |         |      |      |      | 5 492 629 | 44 972 040 | 30 000 | 30 000 | 127 012   | 200 079 | 420 771 | 220 993 |
| 2. Итого бюджетные ассигнования на реализацию мероприятий по развитию жилищного строительства в рамках государственной программы «Жилище» |       |  |                     |          |        |         |      |      |      | 6 970 300 | 61 127 470 | 60 000 | 60 000 | 127 012   | 200 079 | 420 771 | 220 993 |
| 2.1.1   | 2.1.1 | Разработка и реализация программы жилищного строительства на территории муниципального образования (ИЖС-4)         | Прямая поддержка    | млн      | 127,12 | 127,12  | 2022 | 2020 | 2020 | 4 563 710 | 19 640 744 | 14 703 | -      | 1 000 000 | 59 943  | 271 202 | 216 476 |
| 2.1.1   | 2.1.2 | Разработка и реализация программы жилищного строительства на территории муниципального образования (ИЖС-4)         | Прямая поддержка    | млн руб  | 0,7    | 0,70    | 2022 | 2022 | 2022 | 94 076    | 100 000    | 43 292 | 54 140 | 25 017    | 43 743  | -       | -       |
| 2.1.1   | 2.1.3 | Разработка и реализация программы жилищного строительства на территории муниципального образования (ИЖС-4)         | Прямая поддержка    | млн      | 1,2    | 1,20    | 2022 | 2020 | 2020 | 64 171    | 61 930     | -      | -      | 0 199     | 0 141   | 0 213   | 0 121   |
| 2.1.1   | 2.1.4 | Разработка и реализация программы жилищного строительства на территории муниципального образования (ИЖС-4)         | Прямая поддержка    | млн      | 1,0    | 1,00    | 2021 | 2020 | 2020 | 945 499   | 222 423    | -      | -      | -         | -       | 80 933  | 0 043   |
| 2.1.1   | 2.1.5 | Разработка и реализация программы жилищного строительства на территории муниципального образования (ИЖС-4)         | Прямая поддержка    | млн      | 3,14   | 3,14    | 2020 | 2022 | 2022 | 64 180    | 613 650    | -      | -      | -         | -       | -       | -       |
| 2. Итого бюджетные ассигнования на реализацию мероприятий по развитию жилищного строительства в рамках государственной программы «Жилище» |       |  |                     |          |        |         |      |      |      | 5 70 001  | 6 95 142   | -      | -      | -         | -       | 9 122   | 2 924   |
| 2.2.1   | 2.2.1 | Разработка и реализация программы жилищного строительства на территории муниципального образования (ИЖС-4)         | Прямая поддержка    | млн руб  | 200    | 400,00  | 2021 | 2021 | 2021 | 233 000   | 413 124    | -      | -      | -         | -       | 9 243   | 0 154   |
| 2.2.2   | 2.2.2 | Разработка и реализация программы жилищного строительства на территории муниципального образования (ИЖС-4)         | Косвенная поддержка | млн      | 24     | 24,00   | 2020 | 2020 | 2020 | 04 002    | 21 520     | -      | -      | -         | -       | -       | -       |
| 3. Итого бюджетные ассигнования на реализацию мероприятий по развитию жилищного строительства в рамках государственной программы «Жилище» |       |  |                     |          |        |         |      |      |      | 222 603   | 432 664    | -      | -      | -         | -       | -       | -       |
| 2.1   | 2.1   | Разработка и реализация программы жилищного строительства на территории муниципального образования (ИЖС-4)         |                     | млн      | 150    | 150,00  | 2022 | 2022 | 2022 | 222 603   | 432 664    | -      | -      | -         | -       | -       | -       |
| 4. Итого бюджетные ассигнования на реализацию мероприятий по развитию жилищного строительства в рамках государственной программы «Жилище» |       |  |                     |          |        |         |      |      |      | 31 000    | 30 000     | 7 700  | 1 000  | 2 430     | 1 204   | 14 907  | 0 017   |
| 2.1   | 2.1   | Субсидии на реализацию мероприятий по развитию жилищного строительства в рамках государственной программы «Жилище» | Прямая поддержка    | млн      | 0      | 0,00    | 2022 | 2022 | 2022 | 30 000    | 30 000     | -      | -      | -         | -       | -       | -       |
| 2.2   | 2.2   | Разработка и реализация программы жилищного строительства на территории муниципального образования (ИЖС-4)         | Прямая поддержка    | млн руб  | 1450   | 1450,00 | 2022 | 2022 | 2022 | 00 000    | 21 000     | 2 430  | 1 000  | -         | -       | 1       | 0 000   |


  
 КОПИЯ ВЕРНА
   
 Старший аналитик контрольно-правового управления
   
 Е.В. Осадченко





















|                        |  |         |      |                  |                 |                  |                  |                 |        |
|------------------------|--|---------|------|------------------|-----------------|------------------|------------------|-----------------|--------|
| 1.3.1.1                | Реконструкция сетей водоснабжения по ул. Комсомольская, от ул. Пуркаева до реабилитационного центра "Аралия" Ду200 - 1080 м.п.                 |         |      |                  |                 | 3 311 042,24 Р   | 0,00             |                 |        |
| 1.3.1.1                | Реконструкция сетей водоснабжения пр. Мира 239 В, ул. Емельянова 21, 23  |         |      |                  |                 | 239 754,09 Р     | 0,00             |                 |        |
| 1.3.1.1                | Реконструкция сетей водоснабжения пр. Победы 19, 21, 23  |         |      |                  |                 | 239 754,09 Р     | 44,86            |                 |        |
| 1.3.1.1                | Реконструкция сетей водоснабжения ул. Есенина 7, 7А, 5А  | 110     | 150  |                  | 150             | 239 754,11 Р     | 150,03           |                 |        |
| 1.3.1.1                | Реконструкция сетей водоснабжения ул. Поповича 75, 77, 79  | 110     | 70   |                  | 70              | 239 754,09 Р     | 70,31            |                 |        |
| 1.3.1.1                | Реконструкция сетей водоснабжения ул. Пуркаева 84, пр. Мира 247, 249, 251  |         |      |                  |                 | 239 754,09 Р     | 36,00            |                 |        |
| 1.3.1.1                | Реконструкция сетей водоснабжения ул. Сахалинская 108, 108а, 106, 106а   |         |      |                  |                 | 239 754,14 Р     | 0,00             |                 |        |
| 1.3.1.1                | Реконструкция водопровода 9 мк от пр. Мира 235 до ул. Пуркаева 82, от ул. Комсомольская 276А до ул. Емельянова 15                              | 110-500 | 428  |                  | 428             | 22 205 880,10 Р  | 427,69           |                 |        |
|                        |  |         | 9128 | 325 044 600,00 Р | 13486           | 616 703 939,43 Р | 473 844 468,64 Р | 8162,99         |        |
| <b>2 Водоотведение</b> |  |         |      |                  |                 |                  |                  |                 |        |
| 2.1                    | Реконструкция канализационного коллектора по ул. Сахарная от ул. Центральная до ул. Котикова   | 400     | 343  |                  | 28 735 223,61 Р | 383,5            | 33 500 874,00 Р  | 27 492 629,95 Р | 383,50 |
| 2.2                    | Реконструкция канализационного коллектора по ул. Пуркаева от ул. Комсомольская до ЖК Грин Палас  | 400     | 468  |                  | 53 773 961,28 Р | 434,3            | 62 692 211,00 Р  | 33 549 908,98 Р | 434,30 |
| 2.3                    | Реконструкция канализационного коллектора по ул. Пограничная от пр. Мира до врезки Первомайского коллектора                                    | 400     | 536  |                  | 59 265 038,62 Р |                  | 69 093 967,00 Р  | 2 833 109,44 Р  | 0,00   |
| 2.4                    | Реконструкция канализационного коллектора по ул. Буяксы от ул. Садовой до канализационного коллектора Первомайский                             | 300     | 868  |                  | 50 844 513,40 Р |                  | 59 276 923,00 Р  | 1 731 274,00 Р  | 0,00   |
| 2.5                    | Реконструкция канализационного коллектора ул. Комарова от ул. Дружбы 2 (юго-запад) до ул. Комарова, 13 (юг)                                    | 315     | 143  |                  | 4 898 867,73 Р  | 143              | 4 898 867,73 Р   | 253 378,73 Р    | 143,40 |
| 2.6                    | Реконструкция сетей водоотведения пр. Мира 239 В, ул. Емельянова 21, 23  | 315     | 88   |                  | 2 996 713,23 Р  | 86               | 2 996 713,23 Р   | 1 127 712,96 Р  | 85,58  |
| 2.7                    | Реконструкция канализационного коллектора ул. Миллионная д. 11, д. 11а, д. 7а, 13а   | 160     | 36   |                  | 1 179 325,96 Р  | 36               | 1 179 325,96 Р   | 532 986,33 Р    | 35,96  |
| 2.8                    | Реконструкция канализационного коллектора пр. Спортивный д. 13, д. 15  | 315     | 135  |                  | 5 492 159,23 Р  | 132              | 5 492 159,23 Р   | 1 931 389,30 Р  | 131,63 |
| 2.9                    | Реконструкция сетей водоотведения  | 110-400 | 592  |                  | 98 313 228,62 Р | 592              | 98 313 228,62 Р  | 4 780 948,12 Р  | 549,64 |
| 2.10                   | Дворы водоотведение  | 110-400 | 747  |                  | 66 784 332,96 Р | 747              | 66 784 332,96 Р  |                 |        |
| Дополнительный список  |  |         |      |                  |                 |                  |                  |                 |        |
| 2.3.1.1                | Реконструкция канализационного коллектора на территории Областной больницы   |         |      |                  |                 |                  | 1 660 361,56 Р   |                 | 0,00   |
| 2.3.1.1                | Реконструкция канализационного коллектора по дворовой территории от пр. Мира 163 (северо-восток) до пр. Победы 52 с выходом на проезжую часть  | 200-250 | 300  |                  |                 | 301              | 7 641 855,55 Р   |                 | 136,82 |
| 2.3.1.1                | Реконструкция канализационного коллектора по дворовой территории от пр. Мира 261-А (северо-запад) до пр. Мира 267 (юго-восток)                 | 200-315 | 240  |                  |                 | 240              | 19 710 463,88 Р  |                 | 239,72 |
| 2.3.1.1                | Реконструкция канализационного коллектора по дворовой территории от пр. Победы 41 (северо-запад) до пр. Мира 195-А (северо-запад), от пр. Мира | 250-500 | 143  |                  |                 | 143              | 23 636 831,68 Р  |                 | 301,10 |
| 2.3.1.1                | Реконструкция канализационного коллектора по дворовой территории Спортивный проезд 13а   |         |      |                  |                 |                  | 8 854 095,98 Р   |                 | 88,50  |




|  |         |      |                  |      |                  |                  |         |
|--|---------|------|------------------|------|------------------|------------------|---------|
| 2.3.1.1 Реконструкция канализационного коллектора по дворовой территории Спортивный проезд 19, 19а, ул. Тихоокеанская 16, 16а, 14, 14а и Спортивный пр | 225     | 300  |                  | 160  |                  | 11 444 230,22 Р  | 0,00    |
| 2.3.1.1 Реконструкция канализационного коллектора по проезду Захаринного от ул. Комсомольская 185 (северо-запад) до ул. Горького 16 (северо-восток)    |         |      |                  |      |                  | 2 308 062,85 Р   | 0,00    |
| 2.3.1.1 Реконструкция канализационного коллектора по территории Управления ФО МО РФ (ул. Держинского 32) от ул. Держинского 30 (северо-восток) до ул   |         |      |                  |      |                  | 1 325 167,66 Р   | 0,00    |
| 2.3.1.1 Реконструкция канализационного коллектора по ул. Пограничная от врезки Первомайского коллектора до ул. Западная                                |         |      |                  |      |                  | 2 588 838,00 Р   | 0,00    |
| 2.3.1.1 Реконструкция канализационного коллектора по ул. Сахалинская от ул. Амурская 1 (север) до ул. Сахалинская 45 (северо-восток)                   |         |      |                  |      |                  | 602 430,70 Р     | 0,00    |
| 2.3.1.1 Реконструкция канализационного коллектора ул. Сахалинская от ул. Держинского 15 (север) до перекрестка ул. Сахалинская - пр. Мира (восток)     |         |      |                  |      |                  | 468 436,93 Р     | 0,00    |
| 2.3.1.1 Реконструкция сетей водоотведения в районе домов №70 по ул. Чехова (до сети дома №106 по улице Поповича)                                       | 110-160 | 90   |                  | 90   |                  | 12 142 997,24 Р  | 90,00   |
| 2.3.1.1 Реконструкция сетей водоотведения по ул. Курильская, д. 59, ул. Амурская, д. 29, ул. Хабаровская, д. 58, д. 60                                 | 200     | 318  |                  | 318  |                  | 6 241 107,61 Р   | 317,86  |
| 2.3.1.1 Реконструкция сетей водоотведения по ул. Ленина, д. 314б, д. 312а, д. 312; ул. Емельянова, д. 116а, д. 114а                                    | 388     | 116  |                  | 116  |                  | 1 090 890,36 Р   | 116,00  |
| 2.3.1.1 Реконструкция сетей водоотведения по ул. Пограничная, д. 80, д. 80а, д. 80б  | 200     | 182  |                  | 182  |                  | 2 305 753,76 Р   | 181,87  |
| 2.3.1.1 Реконструкция сетей водоотведения по ул. Чехова д. 43, д. 43а, ул. Поповича д. 98.   | 200     | 168  |                  | 161  |                  | 2 342 221,81 Р   | 160,75  |
| 2.3.1.1 Реконструкция сетей водоотведения ул. Есенина 7, 7А, 5А  | 250     | 145  |                  | 145  |                  | 4 630 858,04 Р   | 145,00  |
| 2.3.1.1 Реконструкция сетей водоотведения ул. Поповича 75, 77, 79  | 200     | 150  |                  | 150  |                  | 6 114 334,89 Р   | 150,26  |
| 2.3.1.1 Реконструкция сетей водоотведения ул. Пуркиса 84, пр. Мира 247, 249, 251   |         |      |                  |      |                  | 2 565 126,75 Р   | 0,00    |
| 2.3.1.1 Реконструкция сетей водоотведения, внутриплощадочные сети, присоединенные к коллектору по ул. Угльной протяженностью 956 метров - дом № 102.   | 110-225 | 131  |                  | 131  |                  | 15 461 517,70 Р  | 131,00  |
| 2.3.1.1 Реконструкция сетей водоотведения: северная часть дома № 72 по ул. Чехова  | 110-160 | 89   |                  | 89   |                  | 12 044 924,13 Р  | 89,00   |
|  |         | 3955 | 372 283 364,65 Р | 2553 | 404 228 602,73 Р | 219 413 945,11 Р | 3911,89 |



**Детализация мероприятий 1.3.1.1. «Разработка и реализация программы мероприятий по замене ветхих аварийных сетей водоснабжения на основании статистики аварийности, диагностики и гидравлического моделирования» и 2.3.1.1. «Разработка и реализация программы мероприятий по замене ветхих аварийных сетей водоотведения на основании статистики аварийности, диагностики и гидравлического моделирования» 2025 год**

| № | Наименование объекта | Протяженность по ПИП на 2025 год, м | Планируемый объем работ, м, 2025 года | Финансирование на 2025 год, рублей | Общий объем работ, м | Общая стоимость, рублей |
|---|----------------------|-------------------------------------|---------------------------------------|------------------------------------|----------------------|-------------------------|
| 1 | Итого                | 16 558,00                           | 15753                                 | 671 918 839,22                     | 16492                | 906 147 905,27 Р        |
| 2 | Итого водоснабжение  | 12 771,00                           | 11966                                 | 455 398 820,23 Р                   | 10472                | 471 118 820,23 Р        |
| 3 | Итого водоотведение  | 3 787,00                            | 3787                                  | 216 520 018,99 Р                   | 6020                 | 435 029 085,04 Р        |

| №                       | Наименование объекта  | Диаметр                | Планируемый объем работ, м, 2025 года | Финансирование на 2025 год, рублей | Общий объем работ, м | Общая стоимость, рублей |
|-------------------------|---|------------------------|---------------------------------------|------------------------------------|----------------------|-------------------------|
| <b>1. Водоснабжение</b> |   |                        |                                       |                                    |                      |                         |
| 1.1                     | Реконструкция водопровода 9 мкр. от пр. Мира до ул. Пуркаева, 82; от ул. Комсомольская, 276 А до ул. Емельянова, 15 | 110<br>160<br>225      | 1500,00                               | 45 000 000,00 Р                    | 2024                 | 60 720 000,00 Р         |
| 1.3                     | Реконструкция водовода от водозабора Отдаленный до пр. Мира   | 200                    | 700,00                                | 21 000 000,00 Р                    | 0,00                 | 21 000 000,00 Р         |
| 1.3                     | Реконструкция водопровода по пр. Мира от ул. Больничной до ул. Емельянова   | 400                    | 645,10                                | 86 872 191,31 Р                    | 0,00                 | 86 872 191,31 Р         |
| 1.4                     | Реконструкция сетей водоснабжения по ул. Бородина, ул. Тенистая, Усадьбная, ул. Праздничная                         | 32<br>63<br>110<br>225 | 35,00                                 | 46 305 478,92 Р                    | 35,00                | 46 305 478,92 Р         |
| 1.5                     | Реконструкция водовода от водозабора Отдаленный до ул. Авиационная  | 200                    | 1200,00                               | 36 000 000,00 Р                    | 1200,00              | 36 000 000,00 Р         |
| 1.7                     | Реконструкция водопровода по ул. Достоевского   | 200                    | 1224,00                               | 36 720 000,00 Р                    | 1224,00              | 36 720 000,00 Р         |
| 1.8                     | Реконструкция водовода 19, 19а микрорайона ул. Комсомольская, ул. Зеленая   | 110                    | 1558,17                               | 38 954 250,00 Р                    | 1558,17              | 38 954 250,00 Р         |
| 1.9                     | Реконструкция сетей водоснабжения   | 32-600                 | 3831,00                               | 114 546 900,00 Р                   | 3831,00              | 114 546 900,00 Р        |
| 1.10                    | Дворы водоснабжение   | 63-600                 | 1272,72                               | 30 000 000,00 Р                    | 600,00               | 30 000 000,00 Р         |
|                         | <b>ИТОГО</b>  |                        | <b>12771</b>                          | <b>455 398 820,23 Р</b>            | <b>10472</b>         | <b>471 118 820,23 Р</b> |



|                        |  |                |             |                         |             |                         |
|------------------------|--|----------------|-------------|-------------------------|-------------|-------------------------|
| <b>2 Водоотведение</b> |  |                |             |                         |             |                         |
| 2.1                    | Реконструкция канализационного коллектора по ул. Саранская от ул. Центральная до ул. Котикова                      | 400            | 56,90       | 4 765 650,39 Р          | 56,90       | 4 765 650,39 Р          |
| 2.2                    | Реконструкция канализационного коллектора по ул. Пуркаева от ул. Комсомольская до ЖК Грин Палас                    | 400            | 194,17      | 8 918 249,72 Р          | 194,17      | 8 918 249,72 Р          |
| 2.3                    | Реконструкция канализационного коллектора по ул. Пограничная от пр. Мира до врезки Первомайского коллектора        | 400            | 205,41      | 9 828 928,38 Р          | 205,41      | 9 828 928,38 Р          |
| 2.4                    | Реконструкция канализационного коллектора по ул. Буюклы от ул. Садовой до канализационного коллектора Первомайский | 300            | 532,16      | 8 432 409,60 Р          | 532,16      | 8 432 409,60 Р          |
| 2.5                    | Реконструкция канализационного коллектора по ул. Пограничная от врезки Первомайского коллектора до ул. Западная    | 600            | 500         | 53 287 569,08 Р         | 1093        | 116 486 626,00 Р        |
| 2.6                    | Реконструкция канализационного коллектора по ул. Есенина от ул. Комсомольская до МУП Электросервис                 | 400            | 827         | 78 317 913,14 Р         | 2467        | 233 627 922,26 Р        |
| 2.7                    | Реконструкция сетей водоотведения  | 110-900        | 1136,00     | 40 896 000,00 Р         | 1136,00     | 40 896 000,00 Р         |
| 2.8                    | Дворы водоотведение  | 110-900        | 335,37      | 12 073 298,69 Р         | 335,37      | 12 073 298,69 Р         |
|                        | <b>ИТОГО</b>   | <b>110-900</b> | <b>3787</b> | <b>216 520 018,99 Р</b> | <b>6020</b> | <b>435 029 085,04 Р</b> |


  
 КОПИЕВЕРНА
   
 Старший аналитик контрольно-правового управления
   
 Осадченко

Детализация мероприятий 1.3.1.1. «Разработка и реализация программы мероприятий по замене ветхих аварийных сетей водоснабжения на основании статистики аварийности, диагностики и гидравлического моделирования» и 2.3.1.1. «Разработка и реализация программы мероприятий по замене ветхих аварийных сетей водоотведения на основании статистики аварийности, диагностики и гидравлического моделирования»

2026 год

| № | Наименование объекта | Протяженность по ИП на 2026 г. год, м | Планируемый объем работ, м 2026 года, м | Финансирование на 2026 год, рублей |
|---|----------------------|---------------------------------------|---|------------------------------------|
| 1 | Итого                | 7 317,00                              | 7317                                    | 332 405 718,22                     |
| 2 | Итого водоснабжение  | 4 924,00                              | 4924                                    | 195 371 687,33 Р                   |
| 3 | Итого водоотведение  | 2 393,00                              | 2393                                    | 137 034 030,89 Р                   |


| №                      | Наименование объекта   | Диаметр | Планируемый объем работ, м 2026 года, м | Финансирование на 2026 год, рублей |
|------------------------|--|---------|---|------------------------------------|
| <b>I Водоснабжение</b> |  |         |   |                                    |
| 1.1                    | Реконструкция сетей водоснабжения ул. Ленина, д. 181                           | 110     | 28,00                                   | 2 244 189,12 Р                     |
| 1.2                    | Реконструкция сетей водоснабжения и водоотведения в районе школы № 5           | 110     | 12,00                                   | 6 265 420,97 Р                     |
| 1.3                    | Реконструкция сетей водоснабжения в районе жилого дома ул. Карла Маркса, д.31  | 110     | 4,00                                    | 320 598,45 Р                       |
| 1.4                    | Реконструкция сетей водоснабжения в районе жилого дома ул. Карла Маркса, д. 29 | 110     | 12,00                                   | 961 795,34 Р                       |
| 1.5                    | Реконструкция сетей водоснабжения в районе жилого дома ул. Карла Маркса, д. 27 | 110     | 49,00                                   | 1 362 543,40 Р                     |
| 1.7                    | Реконструкция сетей водоснабжения ул. Чехова, д. 3                             | 110     | 28,00                                   | 2 244 189,12 Р                     |



|      |   |               |             |                         |
|------|---|---------------|-------------|-------------------------|
| 1.8  | Реконструкция сетей водоснабжения Ул. Амурская, д. 94   | 110           | 16,00       | 1 248 753,41 Р          |
| 1.9  | Реконструкция сетей водоснабжения Ул. Амурская, д. 96   | 110           | 10,00       | 641 196,89 Р            |
| 1.10 | Реконструкция сетей водоснабжения ул. Горная, д. 9  | 225           | 33,00       | 2 180 800,29 Р          |
| 1.11 | Реконструкция сетей водоснабжения пр. Победы, д. 88, 90   | 150           | 144,00      | 12 741 765,21 Р         |
| 1.12 | Реконструкция сетей водоснабжения ул. Амурская, д. 29   | 110           | 14,00       | 1 122 094,56 Р          |
| 1.13 | Реконструкция сетей водоснабжения ул. Поповича, д. 59   | 100           | 44,00       | 3 526 582,91 Р          |
| 1.14 | Реконструкция сетей водоснабжения в районе школы № 1  | 100           | 65,00       | 3 426 965,66 Р          |
| 1.15 | Реконструкция сетей водоснабжения водопровод по ул. Тихоокеанской от ул. Комсомольской до кол. ул. Тихоокеанская, д. 34 | 200           | 400,00      | 13 272 672,09 Р         |
| 1.16 | Реконструкция сетей водоснабжения по пр. Победы, д. 78  | 63            | 55,00       | 2 828 306,51 Р          |
| 1.17 | Реконструкция перемычек водоснабжения в с. Дальнее  | 160           | 225,00      | 13 890 927,40 Р         |
| 1.18 | Реконструкция сетей водоснабжения   | 32-600        | 2510,28     | 97 013 006,71 Р         |
| 1.19 | Дворы водоснабжение   | 63-600        | 1272,72     | 30 000 000,00 Р         |
|      | <b>ИТОГО</b>  | <b>32-600</b> | <b>4924</b> | <b>195 371 687,33 Р</b> |



| 2 Водоотведение |  |                |             |                         |
|-----------------|--|----------------|-------------|-------------------------|
| 2.1             | Реконструкция сетей водоотведения ул. Дзержинского, д. 21      | 150            | 76,00       | 11 111 625,42 Р         |
| 2.2             | Реконструкция сетей водоотведения ул. Трудовая, д. 2           | 450            | 45,00       | 8 385 251,02 Р          |
| 2.3             | Реконструкция сетей водоотведения ул. Пограничная, д. 28-а     | 225            | 35,00       | 5 317 675,50 Р          |
| 2.4             | Реконструкция системы водоотведения на пр. Мира, д. 195        | 250            | 100,00      | 15 329 855,33 Р         |
| 2.5             | Реконструкция сетей водоотведения ул. Амурская 182             | 200            | 45          | 6 694 806,98 Р          |
| 2.6             | Реконструкция сетей водоотведения по пр. Победы - ул. Западная | 250            | 210         | 32 192 696,20 Р         |
| 2.7             | Реконструкция сетей водоотведения пр. Мира, д. 111             | 200            | 18          | 2 832 365,40 Р          |
| 2.8             | Реконструкция сетей водоотведения                              | 110-900        | 1528,63     | 43 096 456,34 Р         |
| 2.9             | Дворы водоотведение  | 110-900        | 335,37      | 12 073 298,69 Р         |
|                 | <b>ИТОГО</b>   | <b>110-900</b> | <b>2393</b> | <b>137 034 030,89 Р</b> |









Приложение 3  
к приложению 3  
к плану региональной энергетической  
комиссии Сахалинской области  
от 30.12.2025 № 1-3.25-951/25

Приложение 5  
к инвестиционной программе  
ООО "РВК-Сахалин"  
в сфере холодного водоснабжения и водоотведения  
на период 2022-2070 годы

**ИСТОЧНИКИ ФИНАНСИРОВАНИЯ ИНВЕСТИЦИОННОЙ ПРОГРАММЫ  
ОБЩЕСТВА С ОГРАНИЧЕННОЙ ОТВЕТСТВЕННОСТЬЮ "РВК-САХАЛИН"**

| Показатели   | 2022    | 2023    | 2024      | 2025      | 2026      | 2027      | 2028      | 2029    | 2030      | 2031    | 2032    | 2033    | 2034    | 2035    | 2036    |
|--|---------|---------|-----------|-----------|-----------|-----------|-----------|---------|-----------|---------|---------|---------|---------|---------|---------|
| <b>ИТОГО ИСТОЧНИКИ</b>   | 466 532 | 976 255 | 1 006 269 | 2 013 028 | 1 910 094 | 1 711 051 | 3 151 667 | 785 009 | 1 030 700 | 914 000 | 721 452 | 473 923 | 250 069 | 207 192 | 183 933 |
| Источники финансирования в региональной комиссии в сфере водоснабжения | 77 394  | 116 449 | 12 978    | 196 592   | 575 491   | 671 523   | 376 111   | 370 406 | 749 413   | 626 157 | 529 470 | 473 923 | 250 069 | 207 192 | 183 933 |
| Источники прибыли в сфере водоснабжения на инвестицию                  | 21 645  | 20 095  | 0         | 104 100   | 437 610   | 498 024   | 182 551   | 112 654 | 495 532   | 543 175 | 236 445 | 162 055 | 0       | 0       | 0       |
| Доходы от деятельности на инвестицию                                   | 32 749  | 19 434  | 22 878    | 40 972    | 152 610   | 171 509   | 213 260   | 232 543 | 271 272   | 243 963 | 292 005 | 131 017 | 254 009 | 207 192 | 193 932 |
| Убыток и прибыль, направленные на инвестицию                           | 152 404 | 479 817 | 1 091 571 | 1 337 379 | 866 413   | 336 971   | 183 921   | 187 911 | 0         | 0       | 0       | 0       | 0       | 0       | 0       |
| НДВ (инвестиционный)   | 152 404 | 479 817 | 1 091 571 | 1 337 379 | 866 413   | 336 971   | 187 911   | 187 911 | 0         | 0       | 0       | 0       | 0       | 0       | 0       |
| НДВ (операционный)   | 0       | 15 000  | 0         | 0         | 0         | 0         | 0         | 0       | 0         | 0       | 0       | 0       | 0       | 0       | 0       |
| Бюджетные средства (бюджет компании)                                   | 66 734  | 203 441 | 316 443   | 479 189   | 468 791   | 703 337   | 490 643   | 335 283 | 201 097   | 227 932 | 204 202 | 0       | 0       | 0       | 0       |
| Источники прибыли (Фонд общества ЖНУ)                                  | 150 000 | 0       | 0         | 0         | 0         | 0         | 0         | 0       | 0         | 0       | 0       | 0       | 0       | 0       | 0       |
| <b>ИТОГО ИСТОЧНИКИ</b>   | 158 903 | 203 974 | 497 651   | 1 016 328 | 971 511   | 718 289   | 604 906   | 486 130 | 549 353   | 571 376 | 436 171 | 341 530 | 268 445 | 208 282 | 137 028 |
| Источники финансирования в региональной комиссии в сфере водоотведения | 21 918  | 79 417  | 141 492   | 86 177    | 292 620   | 281 726   | 482 755   | 312 249 | 418 182   | 391 310 | 314 484 | 341 518 | 268 445 | 208 282 | 137 028 |
| Источники прибыли в сфере водоотведения на инвестицию                  | 0       | 39 137  | 111 402   | 12 901    | 196 792   | 230 105   | 107 041   | 318 779 | 296 139   | 270 670 | 182 351 | 110 904 | 97 403  | 127 474 | 16 964  |
| Доходы от деятельности на инвестицию                                   | 21 919  | 11 279  | 30 121    | 32 112    | 48 161    | 61 633    | 75 214    | 93 420  | 114 053   | 120 639 | 117 246 | 161 274 | 174 643 | 160 728 | 158 064 |
| Убыток и прибыль, направленные на инвестицию                           | 0       | 0       | 0         | 0         | 0         | 0         | 0         | 0       | 0         | 0       | 0       | 0       | 0       | 0       | 0       |
| НДВ (инвестиционный)   | 0       | 0       | 0         | 0         | 0         | 0         | 0         | 0       | 0         | 0       | 0       | 0       | 0       | 0       | 0       |
| НДВ (операционный)   | 0       | 0       | 0         | 0         | 0         | 0         | 0         | 0       | 0         | 0       | 0       | 0       | 0       | 0       | 0       |
| Бюджетные средства (бюджет компании)                                   | 41 735  | 50 000  | 819 226   | 499 000   | 214 466   | 295 894   | 315 611   | 182 911 | 379 261   | 379 941 | 321 368 | 0       | 0       | 0       | 0       |

РЕГИОНАЛЬНАЯ ЭНЕРГЕТИЧЕСКАЯ КОМИССИЯ САХАЛИНСКОЙ ОБЛАСТИ  
РЕГИОНАЛЬНАЯ ЭНЕРГЕТИЧЕСКАЯ КОМИССИЯ САХАЛИНСКОЙ ОБЛАСТИ  
ДОКУМЕНТОВ КОПИЯ ВЕРНА  
Старший анализно-контрольно-правового управления  
Е.В. Осадченко

| Показатель  | 2017           | 2018           | 2019           | 2020           | 2021           | 2021           | 2023           | 2024           | 2025           | 2026           | 2027           | 2028           | 2029           | 2030           | 2031           | 2032           |
|---|----------------|----------------|----------------|----------------|----------------|----------------|----------------|----------------|----------------|----------------|----------------|----------------|----------------|----------------|----------------|----------------|
| <b>Итого</b>  | <b>296 000</b> | <b>302 161</b> | <b>307 203</b> | <b>282 670</b> | <b>269 710</b> | <b>269 925</b> | <b>270 631</b> | <b>263 999</b> | <b>240 128</b> | <b>240 632</b> | <b>247 833</b> | <b>249 420</b> | <b>253 001</b> | <b>256 243</b> | <b>261 169</b> | <b>265 140</b> |
| Собственные средства, в т.ч.                            | 296 000        | 302 161        | 307 203        | 282 670        | 269 710        | 269 925        | 270 631        | 263 999        | 240 128        | 240 632        | 247 833        | 249 420        | 253 001        | 256 243        | 261 169        | 265 140        |
| Начисленные средства в рамках государственной программы | 0              | 11 016         | 10 423         | 9 315          | 8 215          | 8 271          | 3 491          | 4 391          | 3 197          | 2 443          | 1 977          | 1 278          | 648            | 0              | 0              | 0              |
| Дарения и кредиты, полученные на инвестиции             | 296 000        | 291 145        | 296 780        | 273 355        | 261 495        | 261 654        | 267 140        | 259 608        | 236 931        | 238 189        | 245 856        | 248 142        | 252 353        | 256 243        | 261 169        | 265 140        |
| Плата за кредиты, полученные на инвестиции              | 0              | 0              | 0              | 0              | 0              | 0              | 0              | 0              | 0              | 0              | 0              | 0              | 0              | 0              | 0              | 0              |
| ИТБ (амортизационный)                                   | 0              | 0              | 0              | 0              | 0              | 0              | 0              | 0              | 0              | 0              | 0              | 0              | 0              | 0              | 0              | 0              |
| ИТБ (инвентаризационный)                                | 0              | 0              | 0              | 0              | 0              | 0              | 0              | 0              | 0              | 0              | 0              | 0              | 0              | 0              | 0              | 0              |
| Бюджетные средства (за счет бюджета)                    | 0              | 0              | 0              | 0              | 0              | 0              | 0              | 0              | 0              | 0              | 0              | 0              | 0              | 0              | 0              | 0              |
| Чужие средства (Фонд развития АЭС)                      | 0              | 0              | 0              | 0              | 0              | 0              | 0              | 0              | 0              | 0              | 0              | 0              | 0              | 0              | 0              | 0              |
| <b>Итого</b>  | <b>246 509</b> | <b>256 370</b> | <b>243 296</b> | <b>252 003</b> | <b>262 165</b> | <b>272 651</b> | <b>272 218</b> | <b>265 410</b> | <b>276 026</b> | <b>255 171</b> | <b>265 375</b> | <b>275 903</b> | <b>287 833</b> | <b>290 514</b> | <b>298 454</b> | <b>312 073</b> |
| Собственные средства, в т.ч.                            | 246 509        | 256 370        | 243 296        | 252 003        | 262 165        | 272 651        | 272 218        | 265 410        | 276 026        | 255 171        | 265 375        | 275 903        | 287 833        | 290 514        | 298 454        | 312 073        |
| Начисленные средства в рамках государственной программы | 24 793         | 60 326         | 43 550         | 46 650         | 51 916         | 37 376         | 52 806         | 43 217         | 30 813         | 26 504         | 33 951         | 46 670         | 59 496         | 66 079         | 76 708         | 83 046         |
| Дарения и кредиты, полученные на инвестиции             | 191 727        | 196 044        | 199 746        | 205 353        | 210 249        | 235 275        | 219 412        | 222 193        | 245 213        | 228 667        | 231 424        | 229 233        | 228 337        | 224 435        | 221 746        | 229 027        |
| Плата за кредиты, полученные на инвестиции              | 0              | 0              | 0              | 0              | 0              | 0              | 0              | 0              | 0              | 0              | 0              | 0              | 0              | 0              | 0              | 0              |
| ИТБ (амортизационный)                                   | 0              | 0              | 0              | 0              | 0              | 0              | 0              | 0              | 0              | 0              | 0              | 0              | 0              | 0              | 0              | 0              |
| ИТБ (инвентаризационный)                                | 0              | 0              | 0              | 0              | 0              | 0              | 0              | 0              | 0              | 0              | 0              | 0              | 0              | 0              | 0              | 0              |
| Бюджетные средства (за счет бюджета)                    | 0              | 0              | 0              | 0              | 0              | 0              | 0              | 0              | 0              | 0              | 0              | 0              | 0              | 0              | 0              | 0              |

РЕГИОНАЛЬНАЯ ЭНЕРГЕТИЧЕСКАЯ КОМИССИЯ САХАЛИНСКОЙ ОБЛАСТИ

РЕГИОНАЛЬНАЯ ЭНЕРГЕТИЧЕСКАЯ КОМИССИЯ САХАЛИНСКОЙ ОБЛАСТИ


**ДОКУМЕНТ КОПИЯ ВЕРНА**

старший аналитик контрольно-правового управления


Е.В. Осадченко

г. ЮЖНО-САХАЛИНСК

| Показатели   | 2053    | 2054    | 2055    | 2056    | 2057    | 2058    | 2059    | 2060    | 2061    | 2062    | 2063    | 2064    | 2065    | 2066    | 2067    | 2068    |
|--|---------|---------|---------|---------|---------|---------|---------|---------|---------|---------|---------|---------|---------|---------|---------|---------|
| <b>ВОДОСНАБЖЕНИЕ</b>                                     |         |         |         |         |         |         |         |         |         |         |         |         |         |         |         |         |
| Источники финансирования в сфере водоснабжения           | 267 790 | 272 263 | 263 657 | 267 223 | 272 830 | 263 402 | 267 143 | 271 753 | 276 879 | 278 895 | 282 695 | 286 895 | 291 651 | 297 824 | 298 886 | 263 122 |
| Собственные средства, в т.ч.                             | 267 790 | 272 263 | 263 657 | 267 223 | 272 830 | 263 402 | 267 143 | 271 753 | 276 879 | 278 895 | 282 695 | 286 895 | 291 651 | 297 824 | 298 886 | 263 122 |
| Планы по работе в сфере водоснабжения на инвестпрограмму | 0       | 0       | 0       | 0       | 0       | 0       | 0       | 0       | 0       | 0       | 0       | 0       | 0       | 0       | 0       | 0       |
| Долгосрочные обязательства на инвестпрограмму            | 267 790 | 272 263 | 263 657 | 267 223 | 272 830 | 263 402 | 267 143 | 271 753 | 276 879 | 278 895 | 282 695 | 286 895 | 291 651 | 297 824 | 298 886 | 263 122 |
| Платежи в кредиты, в том числе по инвестпрограмме        | 0       | 0       | 0       | 0       | 0       | 0       | 0       | 0       | 0       | 0       | 0       | 0       | 0       | 0       | 0       | 0       |
| ПМБ (интерпретация)                                      |         |         |         |         |         |         |         |         |         |         |         |         |         |         |         |         |
| Баланс средств (баланс инвестпрограммы)                  |         |         |         |         |         |         |         |         |         |         |         |         |         |         |         |         |
| Выполнение обязательств (Фонд средств ФСС)               |         |         |         |         |         |         |         |         |         |         |         |         |         |         |         |         |
| <b>ВОДОСНАБЖЕНИЕ (продолжение)</b>                       |         |         |         |         |         |         |         |         |         |         |         |         |         |         |         |         |
| Источники финансирования в сфере водоснабжения           | 235 797 | 249 219 | 263 187 | 277 715 | 243 721 | 257 469 | 271 768 | 286 629 | 215 939 | 232 682 | 233 861 | 233 861 | 236 864 | 218 477 | 234 249 | 232 684 |
| Собственные средства, в т.ч.                             | 235 797 | 249 219 | 263 187 | 277 715 | 243 721 | 257 469 | 271 768 | 286 629 | 215 939 | 232 682 | 233 861 | 233 861 | 236 864 | 218 477 | 234 249 | 232 684 |
| Планы по работе в сфере водоснабжения на инвестпрограмму | 0       | 0       | 0       | 0       | 0       | 0       | 0       | 0       | 0       | 0       | 0       | 0       | 0       | 0       | 0       | 0       |
| Долгосрочные обязательства на инвестпрограмму            | 235 797 | 249 219 | 263 187 | 277 715 | 243 721 | 257 469 | 271 768 | 286 629 | 215 939 | 232 682 | 233 861 | 233 861 | 236 864 | 218 477 | 234 249 | 232 684 |
| Платежи в кредиты, в том числе по инвестпрограмме        | 0       | 0       | 0       | 0       | 0       | 0       | 0       | 0       | 0       | 0       | 0       | 0       | 0       | 0       | 0       | 0       |
| ПМБ (интерпретация)                                      |         |         |         |         |         |         |         |         |         |         |         |         |         |         |         |         |
| Баланс средств (баланс инвестпрограммы)                  |         |         |         |         |         |         |         |         |         |         |         |         |         |         |         |         |
| Выполнение обязательств (Фонд средств ФСС)               |         |         |         |         |         |         |         |         |         |         |         |         |         |         |         |         |



| Показатели  | 2069    | 2070    |
|---|---------|---------|
| <b>Итого</b>  |         |         |
| Итого   | 303 455 | 308 905 |
| Итого   | 303 455 | 308 905 |
| Собственные средства в т.ч.   | 303 455 | 308 905 |
| Нормативная прибыль в тарифе, израсходованная на инвестиции   | 0       | 0       |
| Административные расходы на инвестиции  | 303 455 | 308 905 |
| Займы и кредиты, привлеченные на инвестиции   | 0       | 0       |
| ПСК (операционная)  |         |         |
| Бюджетные средства (плата за подключение)   |         |         |
| Земельные средства (Фонд области АЭС)   |         |         |
| <b>Итого</b>  |         |         |
| Итого   | 330 046 | 335 643 |
| Итого   | 330 046 | 335 643 |
| Собственные средства в т.ч.   | 330 046 | 335 643 |
| Нормативная прибыль в тарифе, израсходованная на инвестиции   | 29 253  | 20 890  |
| Административные, израсходованные на инвестиции   | 300 793 | 314 753 |
| Плата за сбор загрязняющих веществ в составе сточных вод смир<br>установленных нормативов состава сточных вод и (или) плата за негативное<br>воздействие на работу централизованной системы водоотведения | 0       | 0       |
| Займы и кредиты, привлеченные на инвестиции   | 0       | 0       |
| ПСК (операционная)  |         |         |
| Бюджетные средства (плата за подключение)   |         |         |



Приложение 4  
к приказу региональной энергетической  
комиссии Сахалинской области  
от 30.12.2025 № 1-3.25-951/25

"Приложение 7  
к инвестиционной программе  
ООО "РВК-Сахалин"  
в сфере холодного водоснабжения и водоотведения  
на период 2022-2070 годы

Перечень мероприятий по защите централизованных систем водоснабжения и (или) водоотведения и их отдельных объектов от угроз техногенного, природного характера и террористических актов, по предотвращению возникновения аварийных ситуаций, снижению риска и смягчению последствий чрезвычайных ситуаций инвестиционной программы в сфере водоснабжения и водоотведения

| № п/п                              | Наименование мероприятия  | Срок реализации | Цель мероприятия   |
|------------------------------------|---|-----------------|--|
| Мероприятия в сфере водоснабжения: |   |                 |  |
| 1                                  | «Инженерно - техническое обеспечение жилой застройки «Уюю» IX этап проекта. Устройство резервуаров чистой воды. 3-й этап строительства.                           | 2022-2026       | Обеспечение пожарной безопасности микрорайона                                  |
| 2                                  | Строительство подруслового водозабора на р. Еланька (включает строительство РЧВ, насосной станции 2-го подъема, систему водоподготовки, внедрение системы АСУ ТП) | 2030-2032       | Создание мощностей для обеспечения бесперебойности водоснабжения               |
| 3                                  | Строительство водозабора «Южный»  | 2022-2026       | Создание мощностей для обеспечения бесперебойности водоснабжения               |
| 4                                  | Реконструкция водозабора «Луговое»  | 2024-2027       | Обеспечение работоспособности одного из главных водозаборов города             |
| 5                                  | Реконструкция водозабора «Рогатка»  | 2024-2028       | Обеспечение работоспособности одного из главных водозаборов города             |
| 6                                  | Реконструкция водозабора Отдаленный   | 2023-2027       | Создание необходимого запаса питьевой воды.                                    |
| 7                                  | Реконструкция ограждений зон санитарной охраны водозаборов "Рогатка", "Луговое", "Березовая Роща", "Интернат-1", "Дальний", "Радиус", "Елочка", "Восточка"        | 2024-2029       | Защита от несанкционированного проникновения на объект жизнеобеспечения города |
| 8                                  | Реконструкция гидротехнического сооружения «Водохранилище р. Рогатка»   | 2023-2027       | Обеспечение работоспособности одного из главных водозаборов города             |
| 9                                  | Реконструкция резервуаров чистой воды водозаборов "Дальний", "Радиус", "Восточка".  | 2024-2026       | Создание необходимого запаса питьевой воды.                                    |
| Мероприятия в сфере водоотведения: |   |                 |  |
| 10                                 | Строительство «Южного» коллектора   | 2023-2026       | Предотвращения риска разлива стоков  |
| 11                                 | Строительство ограждения по всему периметру охранной зоны   | 2022-2029       | Защита от несанкционированного проникновения на объект жизнеобеспечения города |

