



РЕГИОНАЛЬНАЯ ЭНЕРГЕТИЧЕСКАЯ КОМИССИЯ САХАЛИНСКОЙ ОБЛАСТИ

П Р И К А З


от 18.08.2025 № 1-3.25-513/25

г. Южно-Сахалинск

О корректировке на 2026 год тарифов муниципального унитарного предприятия «Ногликский Водоканал» на питьевую воду (питьевое водоснабжение), водоотведение и горячую воду (горячее водоснабжение) с использованием закрытой системы горячего водоснабжения, установленных на долгосрочный период регулирования

В соответствии с Федеральным законом от 7 декабря 2011 года № 416-ФЗ «О водоснабжении и водоотведении», постановлением Правительства Российской Федерации от 13 мая 2013 года № 406 «О государственном регулировании тарифов в сфере водоснабжения и водоотведения», приказом Федеральной службы по тарифам от 27 декабря 2013 года № 1746-э «Об утверждении Методических указаний по расчету регулируемых тарифов в сфере водоснабжения и водоотведения», учитывая итоги заседания правления региональной энергетической комиссии Сахалинской области (протокол от 18 августа 2025 года № 67), приказываю:


1. Внести следующие изменения в приказ региональной энергетической комиссии Сахалинской области от 06.12.2023 № 1-3.25-799/23 «Об установлении тарифов муниципального унитарного предприятия «Ногликский Водоканал» на питьевую воду (питьевое водоснабжение), водоотведение и горячую воду (горячее водоснабжение) с использованием закрытой системы горячего водоснабжения на период 2024 - 2028 годов»:



1.1. в приложении 1:

1.1.1. раздел 2 изложить в следующей редакции:

«Раздел 2. Планируемый объем подачи воды, объем финансовых потребностей, необходимых для реализации производственной программы, отчет об исполнении производственной программы за истекший период регулирования»



№ п/п	Показатели производственной деятельности	Ед. изм.	Истекший период регулирования - 2024 год		2025 год	2026 год	2027 год	2028 год
			План	Факт				
1	Объем выработки воды	тыс.куб.м	598,349	724,914	641,114	687,903	596,494	595,911
2	Объем покупной воды	тыс.куб.м	93,000	43,000	56,000	44,450	93,000	93,000
3	Объем воды, используемой на собственные нужды	тыс.куб.м	x	44,573	x	x	x	x
4	Объем отпуска в сеть	тыс.куб.м	691,349	767,914	697,114	732,353	689,494	688,911
5	Объем потерь	тыс.куб.м	202,911	246,357	204,115	213,847	201,057	200,473
6	Уровень потерь к объему отпущенной воды в сеть	%	29,35	32,08	29,28	29,20	9,16	29,10
7	Полезный отпуск товаров и услуг, в том числе:	тыс.куб.м	488,438	521,557	492,999	518,506	488,438	488,438
7.1	Объем реализации товаров и услуг из них:	тыс.куб.м	472,247	476,984	475,799	476,984	472,247	472,247
7.1.1	Энергетику	тыс.куб.м	395,486	401,067	393,978	401,067	395,486	395,486
7.1.2	Прочим потребителям	тыс.куб.м	28,804	32,009	28,804	32,009	28,804	28,804
7.1.3	Прочим потребителям	тыс.куб.м	47,957	43,908	53,017	43,908	47,957	47,957
	Объем воды собственным структурным подразделениям	тыс.куб.м	16,191	44,573	17,200	41,522	16,191	16,191
	Объем финансовых потребностей, необходимых для реализации программы производственной программы	тыс. руб.	113848,76	120725,32	114650,63	120352,07	123047,66	126470,98

КОПИЯ ВЕРНА
 ООО «Водоканал»
 филиал «Водоканал»
 для реализации программы производственной программы

1.1.2. в разделе 3 в строке 3 цифры «17062,82» заменить цифрами «18138,88»;

1.1.3. в разделе 5 строку 4 изложить в следующей редакции:

«


4.	Расходы на реализацию производственной программы в течение срока ее действия	157,46	100,70	104,9	102,76	102,78
----	--	--------	--------	-------	--------	--------

»;

1.2. в приложении 2:

1.2.1. раздел 2 изложить в следующей редакции:

«Раздел 2. Планируемый объем водоотведения, объем финансовых потребностей, необходимых для реализации производственной программы, отчет об исполнении производственной программы за истекший период регулирования



№ п/п	Показатели производственной деятельности	Ед. изм.	Истекий период регулирования - 2024 год		2025 год	2026 год	2027 год	2028 год
			План	Факт				
1	Объем отведенных стоков	тыс. куб.м	388,605	389,295	397,201	389,295	388,605	388,605
1.1	Объем реализации товаров и услуг, в том числе от потребителей:	тыс. куб.м	385,969	386,888	394,969	386,888	385,969	385,969
1.1.1	населения	тыс. куб.м	325,428	326,877	334,891	326,877	325,428	325,428
1.1.2	бюджетных потребителей	тыс. куб.м	28,874	31,089	28,874	31,089	28,874	28,874
1.1.3	прочих потребителей	тыс. куб.м	31,667	28,922	31,204	28,922	31,667	31,667
1.2	Объем отведенных стоков от собственных структурных подразделений	тыс. куб.м	2,636	2,407	2,232	2,407	2,636	2,636
	Объем финансовых потребностей, необходимых для реализации производственной программы	тыс. руб.	140830,97	177993,96	145759,10	150638,35	153122,43	157546,62

ОКРУГ КОЛУМБИЯ
 ДЕПАРТАМЕНТ ПО ПРОИЗВОДСТВЕННОМУ УПРАВЛЕНИЮ
 СТАРШИЙ НАЧАЛЬНИК ОТДЕЛА ПРОИЗВОДСТВЕННОГО УПРАВЛЕНИЯ
 Е.В. Осадченко

1.2.2. в разделе 3 в строке 3 цифры «12567,5» заменить цифрами «1360,07»;

1.2.3. в разделе 5 строку 4 изложить в следующей редакции:


«

4.	Расходы на реализацию производственной программы в течение срока ее действия	184,1	103,5	103,4	102,9	102,9
----	--	-------	-------	-------	-------	-------

»;


1.3. в приложении 3:

1.3.1. раздел 2 изложить в следующей редакции:



Раздел 2. Планируемый объем принимаемых сточных вод, объем финансовых потребностей, необходимых для реализации производственной программы, отчет об исполнении производственной программы за истекший период регулирования

№ п/п	Показатели производственной деятельности	Ед. изм.	Истекший период регулирования - 2024 год		2025 год	2026 год	2027 год	2028 год
			План	Факт				
1	Объем отведенных стоков	тыс. куб.м	21,235	63,579	21,778	65,144	21,235	21,235
1.1	Объем реализации товаров и услуг, в том числе от потребителей:	тыс. куб.м	20,984	63,499	21,689	65,064	20,984	20,984
1.1.1	населения	тыс. куб.м	6,152	6,751	7,805	6,751	6,152	6,152
1.1.2	бюджетных потребителей	тыс. куб.м	0,0	0,218	0,0	0,218	0,0	0,0
1.1.3	прочих потребителей	тыс. куб.м	14,832	56,530	13,884	58,095	14,832	14,832
	Объем отведенных стоков							
	объектов собственности	тыс. куб.м	0,251	0,080	0,089	0,080	0,251	0,251
	структурных подразделений							
	Объем финансовых потребностей, необходимых для реализации программы	тыс.руб.	2919,09	3116,91	3315,26	3255,33	3494,71	3597,50



 Департамент регулирования производственной программы

 Е.В. Осаденко

»;

1.3.2. в разделе 5 строку 4 изложить в следующей редакции:

«


4.	Расходы на реализацию производственной программы в течение срока ее действия	190,1	113,6	98,2	102,9	102,9
----	--	-------	-------	------	-------	-------

»;

1.4. в приложении 4:

1.4.1. раздел 2 изложить в следующей редакции:

«Раздел 2. Обоснование обеспечения прогнозируемого объема и качества услуг в сфере горячего водоснабжения, отчет об исполнении производственной программы за истекший период регулирования



1.5. приложении 6

1.5.1. в пунктах 1.1., 2.1., 3.1. и 4.1.1. в строках «с 01.07.2026 по 31.12.2026» цифры «50,00» заменить цифрами «54,75»;

1.5.2. в пунктах 1.2. и 1.3. и 4.2.1. в строках «с 1.07.2026 по 31.12.2026» цифры «261,41» заменить цифрами «263,68»;

1.5.3. в пункте 2.3. в строке «с 1.07.2026 по 31.12.2026» цифры «397,39» заменить цифрами «409,68»;

1.5.4. в пункте 3.2. в строках «с 01.01.2026 по 30.06.2026» и «с 1.07.2026 по 31.12.2026» цифры «152,85» и «166,84» заменить цифрами «50,03».

2. Настоящий приказ вступает в силу с 01 января 2026 года.

3. Опубликовать настоящий приказ на «Официальном интернет-портале правовой информации» и разместить его на официальном сайте региональной энергетической комиссии Сахалинской области в информационно-телекоммуникационной сети Интернет.

Председатель

ДОКУМЕНТ ПОДПИСАН
ЭЛЕКТРОННОЙ ПОДПИСЬЮ

Сертификат: 00B2A0BDD788AD048E26F8B14A4515F
8
Владелец: Чекрышев Дмитрий Владимирович
Действителен с 31.07.2024 по 24.10.2025

Д.В. Чекрышев

1-3.25-658/25(п) (1.0)

