



РЕГИОНАЛЬНАЯ ЭНЕРГЕТИЧЕСКАЯ КОМИССИЯ САХАЛИНСКОЙ ОБЛАСТИ

П Р И К А З


от 18.12.2024 № 1-3.25-1076/24

г. Южно-Сахалинск

О корректировке на 2025 год тарифов акционерного общества «Сахалинская Коммунальная компания» на питьевую воду (питьевое водоснабжение), водоотведение, горячую воду (горячее водоснабжение) с использованием закрытой системы горячего водоснабжения

В соответствии с Федеральным законом от 7 декабря 2011 года № 416-ФЗ «О водоснабжении и водоотведении», постановлением Правительства Российской Федерации от 13 мая 2013 года № 406 «О государственном регулировании тарифов в сфере водоснабжения и водоотведения», приказом Федеральной службы по тарифам от 27 декабря 2013 года № 1746-э «Об утверждении Методических указаний по расчету регулируемых тарифов в сфере водоснабжения и водоотведения», учитывая итоги заседания правления региональной энергетической комиссии Сахалинской области (протокол от 18 декабря 2024 года № 86), приказываю:


1. Внести следующие изменения в приказ региональной энергетической комиссии Сахалинской области от 20.12.2023 № 1-3.25-889/23 «Об установлении тарифов акционерного общества «Сахалинская Коммунальная Компания» на питьевую воду (питьевое водоснабжение), водоотведение и



горячую воду (горячее водоснабжение) с использованием закрытой системы горячего водоснабжения на период 2024 - 2028 годов»;

1.1. в приложении 1:

1.1.1. раздел 2 изложить в следующей редакции:



№ п/п	Показатели производственной деятельности	Ед. изм.	Истеκший период регулирования - 2023 год		2024 год	2025 год	2026 год	2027 год	2028 год
			План	Факт					
1	2	3	4	5	6	7	8	9	10
1	Объем выработки воды	тыс.м³	1 426,17	3 036,00	1545,57	1 528,47	1585,10	1597,12	1595,43
2	Объем воды, используемой на собственные нужды	тыс.м³	20,37	30,98	0,00	0,00	0,00	0,00	0,00
3	Объем отпуска в сеть	тыс.м³	1 405,80	3 005,02	1545,57	1 528,47	1585,10	1597,12	1595,43
4	Объем потерь	тыс.м³	548,26	2 122,70	673,40	654,34	666,69	660,09	647,90
5	Уровень потерь к объему отпущенной воды в сеть	%	39,00	70,64	43,57	42,81	42,06	41,33	40,61
6	Полезный отпуск товаров и услуг, в том числе:	тыс.м³	857,54	882,32	872,16	874,13	918,40	937,03	947,53
6.1	Объем реализации товаров и услуг, из них:	тыс.м³	831,54	831,54	838,85	836,53	869,81	879,25	879,25
6.1.1	Населению	тыс.м³	730,15	730,15	737,18	735,03	768,13	777,58	777,58
6.1.2	бюджетным потребителям	тыс.м³	38,51	38,51	37,80	38,52	37,80	37,80	37,80
6.1.3	прочим потребителям	тыс.м³	62,89	62,89	63,87	62,98	63,87	63,87	63,87
6.2	Объем воды собственным структурным подразделениям	тыс.м³	25,99	50,78	33,31	37,60	48,59	57,77	68,27
7	Объем финансовых потребностей, необходимых для реализации производственной программы	тыс. руб.	89 596,12	94 914,52	125 267,32	121 741,41	126 130,23	128 676,83	130 703,63

Старший аналитик контрольно-правового управления
Е.В. Осадченко

КОММУНИЗМ

1.1.2. в разделе 3:

1.2.1.1. цифры «2 476,75» заменить цифрами «2 514,79»;

1.2.1.2. цифры «17 192,08» заменить цифрами «17 456,07»;

1.2.1.3. цифры «19 668,84» заменить цифрами «19 970,85»;

1.1.3. в разделе 5 строку 4 изложить в следующей редакции:


«

4.	Расходы на реализацию производственной программы в течение срока ее действия	141,17	97,19	102,02	102,02	101,58
----	--	--------	-------	--------	--------	--------

»;

1.2. в приложении 2:


1.2.1. раздел 2 изложить в следующей редакции:



«Раздел 2. Планируемый объем водоотведения, объем финансовых потребностей, необходимых для реализации производственной программы, отчет об исполнении производственной программы за истекший период регулирования

№ п/п	Показатели производственной деятельности	Ед. изм.	Истекший период регулирования - 2023 год		2024 год	2025 год	2026 год	2027 год	2028 год
			План	Факт					
1	2	3	4	5	6	7	8	9	10
1	Объем отведенных стоков	тыс.м³	765,70	765,70	778,39	770,15	809,85	819,79	819,79
1.1	Объем реализации товаров и услуг, в том числе по потребителям:	тыс.м³	763,43	763,43	776,52	768,42	807,97	817,92	817,92
1.1.1	населению	тыс.м³	676,03	676,03	679,88	676,87	711,33	721,28	721,28
1.1.2	бюджетным потребителям	тыс.м³	42,79	42,79	50,94	45,68	50,94	50,94	50,94
1.1.3	прочим потребителям	тыс.м³	44,62	44,62	45,70	45,87	45,70	45,70	45,70
1.2	объем отведенных стоков от собственных структурных подразделений	тыс.м³	1,73	2,27	1,40	1,73	1,87	1,87	1,87
2	Объем финансовых потребностей, необходимых для реализации производственной программы	тыс. руб.	117 949,79	127 910,05	158 268,41	165 641,98	168 744,63	174 178,59	179 492,39

»;



1.2.2. в разделе 3:

1.2.2.1. цифры «1 234,49» заменить цифрами «1 253,45»;

1.2.2.2. цифры «20 912,75» заменить цифрами «21 233,87»;

1.2.2.3. цифры «22 147,25» заменить цифрами «22 487,32»;

1.2.3. в разделе 5 строку 4 изложить в следующей редакции:


«

4.	Расходы на реализацию производственной программы в течение срока ее действия	138,38	104,66	103,33	103,22	103,05
----	---	--------	--------	--------	--------	--------

»;

1.3. в приложении 3:

1.3.1. раздел 2 изложить в следующей редакции:



№ п/п	Показатели производственной деятельности	Ед. изм.	Истекший период регулирувания – 2023 год		2024 год	2025 год	2026 год	2027 год	2028 год
			План	Факт					
1	2	3	4	5	6	7	8	9	10
1	Объем воды, отпущенной в сеть	тыс.м³	1 090,20	1 090,20	1 156,54	1 197,35	1 301,83	1 389,08	1 488,87
2	Объем потерь	тыс.м³	0,00	0,00	62,22	127,64	207,51	294,76	394,55
3	Уровень потерь к объему отпущенной воды в сеть	%	0,00	0,00	5,38	10,66	15,94	21,22	26,50
4	Объем реализации товаров и услуг, в том числе по потребителям:	тыс.м³	1 090,20	1 090,20	1 094,32	1 069,72	1 094,32	1 094,32	1 094,32
4.1	населению	тыс.м³	977,85	977,85	1 005,20	978,12	1 005,20	1 005,20	1 005,20
4.2	бюджетным потребителям	тыс.м³	73,68	73,68	57,80	54,22	57,80	57,80	57,80
4.3	прочим потребителям	тыс.м³	38,67	38,67	31,32	37,37	31,32	31,32	31,32
5	Объем финансовых потребностей, необходимых для реализации производственной программы	тыс. руб.	79 097,17	87 773,00	101 163,40	101 117,70	119 057,11	133 662,85	148 958,49

4
 Юридическая консультация КС. КС. Сахалинской области
 Ю. И. Я. Я. Я.
 Старший юрист-консультант по правовому управлению
 Ю. И. Я. Я. Я.
 Ю. И. Я. Я. Я.

1.3.2. в разделе 3:

1.3.2.1. цифры «6 758,01» заменить цифрами «6 861,78»;

1.3.2.2. цифры «5 364,77» заменить цифрами «5 447,15»;

1.3.2.3. цифры «12 122,78» заменить цифрами «12 308,93»;

1.3.3. в разделе 5 строку 4 изложить следующей редакцией:


«

4	Расходы на реализацию производственной программы в течение срока ее действия	125,92	99,95	109,84	112,27	111,44
---	--	--------	-------	--------	--------	--------

»;

1.4. в приложении 4:


1.4.1. раздел 2 изложить в следующей редакции:



«Раздел 2. Обоснование обеспечения прогнозируемого объема и качества услуг в сфере горячего водоснабжения, отчет об исполнении производственной программы за истекший период регулирования

№ п/п	Показатели производственной деятельности	Ед. изм.	Истекший период регулирования – 2023 год		2024 год	2025 год	2026 год	2027 год	2028 год
			план	факт					
1	2	3	4	5	6	7	8	9	10
1	Объем воды, отпущенной в сеть	тыс.м³	114,14	114,14	121,67	127,70	136,96	146,13	156,63
2	Объем потерь	тыс.м³	0,00	0,00	6,55	13,61	21,83	31,01	41,51
3	Уровень потерь к объему отпущенной воды в сеть	%	0,00	0,00	5,38	10,66	15,94	21,22	26,50
4	Объем реализации товаров и услуг, в том числе по потребителям:	тыс.м³	114,14	114,14	115,12	127,70	115,12	115,12	115,12
4.1	населению	тыс.м³	110,39	110,39	110,64	110,34	110,64	110,64	110,64
4.2	Организетным потребителям	тыс.м³	3,69	3,69	4,42	3,69	4,42	4,42	4,42
4.3	Прочим потребителям	тыс.м³	0,05	0,05	0,06	0,05	0,06	0,06	0,06
	Объем финансовых потребностей, необходимых для реализации производственной программы	тыс.руб.	1 451,18	1 428,75	2 326,37	2 980,94	4 977,66	6 239,04	7 728,13

»;



1.4.2. в разделе 5 строку 4 изложить следующей редакции:

«

4	Расходы на реализацию производственной программы в течение срока ее действия	138,53	128,14	134,94	125,34	123,87
---	--	--------	--------	--------	--------	--------

»;

1.5. приложение 6:

1.5.1. в пункте 1.1. цифры «44,64» заменить цифрами «46,70»;

1.5.2. в пункте 1.2. цифры «143,70» заменить цифрами «145,53»;

1.5.3. в пункте 2.1. цифры «36,34» заменить цифрами «38,01»;

1.5.4. в пункте 3.1. цифры «30,34» заменить цифрами «31,80»;

1.5.5. в пункте 3.2.:

1.5.5.1. слова «для бюджетных потребителей, финансируемых за счет средств бюджетов бюджетной системы Российской Федерации (без НДС)» заменить словами «для иных потребителей (без НДС);

1.5.5.2. цифры «204,64» заменить цифрами «215,56»;

1.5.6. в пункте 3.3.:

1.5.6.1. слова «для потребителей, за исключением пунктов 3.1 и 3.2 (без НДС)» заменить словами «для юридических лиц и индивидуальных предпринимателей, за исключением юридических лиц, финансирование деятельности которых осуществляется за счет средств бюджетов бюджетной системы Российской Федерации <*>»;

1.5.6.2. цифры «204,64» заменить цифрами «215,56»;

1.5.7. в пункте 4.1.1.:

1.5.7.1. цифры «33,14» заменить цифрами «34,67»;


1.5.7.2. цифры «36,34» заменить цифрами «38,01»;

1.5.8. в пункте 4.1.2. цифры «2961,06» заменить цифрами «3056,40»;

1.5.9. в пункте 4.2.1.:

1.5.9.1. цифры «72,64» заменить цифрами «67,27» и цифры «73,22» заменить цифрами «69,82»;

1.5.9.2. цифры «143,70» заменить цифрами «145,53»



1.5.10. в пункте 4.2.2.:

1.5.10.1. в строке «с 01.01.2025 по 30.06.2025» цифры «4583,18» заменить цифрами «4735,00»;

1.5.10.2. в строке «с 01.07.2025 по 31.12.2025» цифры «4583,18» заменить цифрами «4 775,95»;

1.5.10.3. цифры «3553,68» заменить цифрами «3 684,17».

2. Настоящий приказ вступает в силу с 01 января 2025 года.

3. Опубликовать настоящий приказ на «Официальном интернет-портале правовой информации» и разместить его на официальном сайте региональной энергетической комиссии Сахалинской области в информационно-телекоммуникационной сети Интернет.

Председатель

ДОКУМЕНТ ПОДПИСАН
ЭЛЕКТРОННОЙ ПОДПИСЬЮ

Сертификат 00B2A0BDD788AD048E26F8B14A4515F

8

Владелец Чекрышев Дмитрий Владимирович

Действителен с 31.07.2024 по 24.10.2025

Д.В. Чекрышев

