



РЕГИОНАЛЬНАЯ ЭНЕРГЕТИЧЕСКАЯ КОМИССИЯ  
САХАЛИНСКОЙ ОБЛАСТИ

**ПРИКАЗ**


от 12 декабря 2019 года № 59-ОКК

г. Южно-Сахалинск

**О корректировке на 2020 год тарифов  
Федерального государственного бюджетного учреждения  
«Центральное жилищно-коммунальное управление» Министерства  
обороны Российской Федерации на питьевую воду (питьевое  
водоснабжение), водоотведение и горячую воду (горячее водоснабжение)  
в закрытой системе горячего водоснабжения, установленных на  
долгосрочный период регулирования**

В соответствии с Федеральным законом от 07 декабря 2011 года № 416-ФЗ «О водоснабжении и водоотведении», постановлением Правительства Российской Федерации от 13 мая 2013 года № 406 «О государственном регулировании тарифов в сфере водоснабжения и водоотведения», приказом Федеральной службы по тарифам от 27 декабря 2013 года № 1746-э «Об утверждении Методических указаний по расчету регулируемых тарифов в сфере водоснабжения и водоотведения», учитывая итоги заседания региональной энергетической комиссии Сахалинской области (протокол от 12 декабря 2019 года № 50), приказываю:

1. Внести следующие изменения в приказ региональной энергетической комиссии Сахалинской области от 19.12.2017 года № 97-ОКК «Об установлении тарифов «Центральное жилищно-коммунальное управление» Министерства обороны Российской Федерации на питьевую воду (питьевое водоснабжение), водоотведение и горячую воду (горячее водоснабжение) в




закрытой системе горячего водоснабжения в границах территории Сахалинской области на долгосрочный период регулирования 2018 - 2020 годов»:

1.1. в приложении 1 раздел 2 изложить в следующей редакции:

«Раздел 2. Планируемый объем подачи воды, объем финансовых потребностей, необходимых для реализации производственной программы, отчет об исполнении производственной программы за истекший период регулирования

№ п/п	Показатели производственной деятельности	Ед. изм.	Истекший период регулирования - 2018 год		2019 год	2020 год
			План	Факт		
1	2	3	4	5	6	7
1	Объем выработки воды	тыс. м <sup>3</sup>	1487,78	2235,95	1245,32	1220,28
2	Объем воды, используемой на собственные нужды	тыс. м <sup>3</sup>	0,0	492,98	0,0	0,0
3	Объем отпуска в сеть	тыс. м <sup>3</sup>	1487,78	1742,97	1245,32	1220,28
4	Объем потерь	тыс. м <sup>3</sup>	422,87	376,69	329,28	297,99
5	Уровень потерь к объему отпущенной воды в сеть	%	28,42	21,61	26,42	24,42
6	Полезный отпуск товаров и услуг, в том числе:	тыс. м <sup>3</sup>	1064,90	1366,28	916,04	922,28
6.1	Объем реализации товаров и услуг, из них:	тыс. м <sup>3</sup>	1052,87	345,36	906,68	340,48
6.1.1	населению	тыс. м <sup>3</sup>	433,41	331,75	391,92	327,36
6.1.2	бюджетным потребителям	тыс. м <sup>3</sup>	608,45	2,52	503,82	1,65
6.1.3	прочим потребителям	тыс. м <sup>3</sup>	11,01	11,08	10,95	11,47
6.2	Объем воды собственным структурным подразделениям	тыс. м <sup>3</sup>	12,03	1020,92	9,24	581,80



7	Объем финансовых потребностей, необходимых для реализации производственной программы	тыс. руб.	40361,7	15381,6	35279,1	18733,5
---	--	-----------	---------	---------	---------	---------

»;

1.2. в приложении 1 в разделе 5 строку 4 изложить в следующей редакции:

«

4	Расходы на реализацию производственной программы	-	87,4	53,1
---	--	---	------	------

»;

1.3. в приложении 1 раздел 6 изложить в следующей редакции:

«Раздел 6. Мероприятия, направленные на повышение качества обслуживания абонентов

№ п/п	Перечень плановых мероприятий
1	2
1.	Уведомлять абонента о графиках и сроках проведения планово-предупредительного ремонта водопроводных сетей, через которые осуществляется водоснабжение.

»;

1.4. в приложении 2 раздел 2 изложить в следующей редакции:

«Раздел 2. Планируемый объем водоотведения, объем финансовых потребностей, необходимых для реализации производственной программы, отчет об исполнении производственной программы за истекший период регулирования

№ п/п	Показатели производственной деятельности	Ед. изм.	Истекший период регулирования - 2018 год		2019 год	2020 год
			План	Факт		
1	2	3	4	5	6	7
1	Объем отведенных стоков	тыс.м <sup>3</sup>	737,51	796,13	606,41	730,41
2	Объем стоков, переданных сторонним организациям	тыс.м <sup>3</sup>	0	0,0	0,0	0,00



3	Объем реализации товаров и услуг, в том числе по потребителям:	тыс.м <sup>3</sup>	737,51	226,93	606,41	217,65
4	населению	тыс.м <sup>3</sup>	211,14	223,6	186,75	215,24
5	бюджетным потребителям	тыс.м <sup>3</sup>	526,08	3,04	419,44	1,82
6	прочим потребителям	тыс.м <sup>3</sup>	0,29	0,29	0,22	0,59
6.1	Объем отведенных стоков от собственных структурных подразделений	тыс.м <sup>3</sup>	0,0	569,2	0,0	512,76
6.1.1	Объем финансовых потребностей, необходимых для реализации производственной программы	тыс. руб.	17624,8	9595,9	14551,3	4743,05

»;

1.5. в приложении 2 в разделе 5 строку 4 изложить в следующей редакции:

«

4.1.	Расходы на реализацию производственной программы	-	82,6	32,6
------	--	---	------	------

»;

1.6. в приложении 2 раздел 6 изложить в следующей редакции:


«Раздел 6. Мероприятия, направленные на повышение качества обслуживания абонентов

№ п/п	Перечень плановых мероприятий
1	2
1.	Уведомлять абонента о графиках и сроках проведения планово-предупредительного ремонта канализационных сетей, через которые осуществляется водоотведение.

»;

1.7. в приложении 3 раздел 2 изложить в следующей редакции:

«Раздел 2. Планируемый объем подачи горячей воды, объем финансовых потребностей, необходимых для реализации производственной программы, отчет об исполнении производственной программы за истекший период регулирования



№ п/п	Показатели производственной деятельности	Ед. изм.	Истекший период регулирования - 2018 год		2019 год	2020 год
			План	Факт		
1	2	3	4	5	6	7
1	Объем реализации услуг, из них:	тыс.м <sup>3</sup>	129,13	50,11	129,13	57,03
1.1.	населению	тыс.м <sup>3</sup>	59,079	49,62	59,079	56,83
1.2.	бюджетным потребителям	тыс.м <sup>3</sup>	70,051	0,49	70,051	0,2
1.3.	прочим потребителям	тыс.м <sup>3</sup>	0,0	0,0	0,0	0,0
2	Собственным структурным подразделениям	тыс.м <sup>3</sup>	0	75,32	0	73,33

»;

1.8. в приложении 4 раздел 2 изложить в следующей редакции:

«Раздел 2. Планируемый объем транспортировки воды, объем финансовых потребностей, необходимых для реализации производственной программы, отчет об исполнении производственной программы за истекший период регулирования

№ п/п	Показатели производственной деятельности	Ед. изм.	Истекший период регулирования - 2018 год		2019 год	2020 год
			План	Факт		
1	2	3	4	5	6	7
1	Объем воды, полученной со стороны от МКП «Городской водоканал»	тыс. куб. м	118,93	0,0	118,93	118,93
2	Расход воды на собственные нужды	тыс. куб. м	0,0	0,0	0,0	0,0
3	Объем потерь воды	тыс. куб. м	0,0	0,0	0,0	0,0
4	Уровень потерь к объёму транспортируемой воды	тыс. куб. м	0,0	0,0	0,0	0,0
5	Объем транспортировки воды	тыс. куб. м	118,93	0,0	118,93	118,93
5.1	Объем финансовых потребностей, необходимых для	тыс. руб.	149,8	0,0	150,7	153,67



	реализации производственной программы					
--	---	--	--	--	--	--

»;

1.9. в приложении 4 в разделе 5 строку 4 изложить в следующей редакции:

«

4	Расходы на реализацию производственной программы	-	103,5	101,9
---	---	---	-------	-------

»;

1.10. в приложении 4 раздел 6 изложить в следующей редакции:

«Раздел 6. Мероприятия, направленные на повышение качества обслуживания абонентов

№ п/п	Перечень плановых мероприятий
1	2
1.	Принимать необходимые меры по своевременной ликвидации аварий на централизованных системах холодного водоснабжения

»;

1.11. в приложении 5 раздел 2 изложить в следующей редакции:

«Раздел 2. Планируемый объем транспортировки сточных вод, объем финансовых потребностей, необходимых для реализации производственной программы, отчет об исполнении производственной программы за истекший период регулирования

№ п/п	Показатели производственной деятельности	Ед. изм.	Истекший период регулирования - 2018 год		2019 год	2020 год
			План	Факт		
1	2	3	4	5	6	7
1	Объем транспортировки сточных вод, в том числе от поставщиков:	тыс. куб. м	291,94	6,28	258,23	258,23
1.1.	МКП «Городской водоканал»	тыс. куб. м	258,23	6,28	258,23	258,23
1.2.	АО «Сахалинская коммунальная компания»	тыс. куб. м	33,71	0,0	-	-
2	Объём финансовых потребностей, необходимых для	тыс. руб.	1158,6	93,6	1071,1	1092,2



	реализации производственной программы, в том числе по поставщикам:					
2.1.	МКП «Городской водоканал»	тыс. руб.	1064,9	0,0	1071,1	1092,2
2.2.	АО «Сахалинская коммунальная компания»	тыс. руб.	93,7	893,6	-	-

»;

1.12. в приложении 5 в разделе 5 строку 4 изложить в следующей редакции:

«

4	Расходы на реализацию производственной программы	-	92,44	101,97
---	---	---	-------	--------

»;

1.13. в приложении 5 раздел 6 изложить в следующей редакции:

«Раздел 6. Мероприятия, направленные на повышение качества обслуживания абонентов

№ п/п	Перечень плановых мероприятий
1	2
1.	Принимать необходимые меры по своевременной ликвидации аварий на централизованных системах водоотведения.

»;

1.14. в приложении 6 строку 3.2. исключить;


1.15. приложение 7 изложить в редакции согласно приложению 1 к настоящему приказу;

1.16. приложение 8 изложить в редакции согласно приложению 2 к настоящему приказу;

1.17. приложение 9 изложить в редакции согласно приложению 3 к настоящему приказу.

2. Настоящий приказ вступает в силу с 01 января 2020 года.

3. Опубликовать настоящий приказ в газете «Губернские ведомости» и на «Официальном интернет-портале правовой информации».




4. Разместить настоящий приказ на официальном сайте региональной энергетической комиссии Сахалинской области в информационно-телекоммуникационной сети Интернет.

Председатель



Д.В. Чекрышев



**ПРИЛОЖЕНИЕ 1**  
к приказу региональной  
энергетической комиссии  
Сахалинской области  
от 12 декабря 2019 года № 59-ОКК

**«ПРИЛОЖЕНИЕ 7**  
к приказу региональной  
энергетической комиссии  
Сахалинской области  
от 19 декабря 2017 года № 97-ОКК

**Тарифы**  
федерального государственного бюджетного учреждения  
«Центральное жилищно-коммунальное управление» Министерства  
обороны Российской Федерации на питьевую воду (питьевое  
водоснабжение) и водоотведение для потребителей в границах  
территории Сахалинской области, руб./куб.м


№ п/п	Наименование групп потребителей	Период действия тарифа					
		2018 год		2019 год		2020 год	
		с 01 января по 30 июня	с 01 июля по 31 декабря	с 01 января по 30 июня	с 01 июля по 31 декабря	с 01 января по 30 июня	с 01 июля по 31 декабря
1	Питьевая вода (питьевое водоснабжение)						
1.1	для населения (с учетом НДС):						
1.1.1	муниципального образования «Южно- Курильский городской округ»	32,53	33,63	34,20	35,02	35,02	36,38
1.1.2	муниципального образования городской округ «Город Южно- Сахалинск»	32,06	33,15	33,71	34,51	34,51	35,85
1.1.3	иных муниципальных образований Сахалинской	44,47	45,98	46,69	48,69	46,69	48,51



**ИЗДАНО**  
Старший  
ИЗДАТЕЛЬ ВЕРНА  
ИЗДАТЕЛЬСТВО  
ИЗДАТЕЛЬСТВО  
ИЗДАТЕЛЬСТВО

	области						
1.2	для иных потребителей (без НДС)	37,69	38,97	38,91	38,91	38,91	71,13
2	Питьевая вода (питьевое водоснабжение), используемая в целях горячего водоснабжения в закрытой системе горячего водоснабжения для населения						
2.1	муниципального образования «Курильский городской округ» (с учетом НДС)	32,53	33,63	34,20	35,02	35,02	36,38
2.2	муниципального образования «Город Южно-Сахалинск» (с учетом НДС)	26,11	26,99	27,44	28,09	28,09	29,18
3	Водоотведение						
3.1	для населения (с учетом НДС):						
3.1.1	муниципального образования «Южно-Курильский городской округ»	22,00	22,74	23,12	23,67	23,67	24,59
3.1.2	иных муниципальных образований Сахалинской области	23,73	24,53	24,94	25,53	25,53	26,52
3.2	для иных потребителей (без НДС)	23,10	24,70	24,00	24,00	21,79	21,79

»;



**ПРИЛОЖЕНИЕ 2**  
к приказу региональной  
энергетической комиссии  
Сахалинской области  
от 12 декабря 2019 года № 59-ОКК

**«ПРИЛОЖЕНИЕ 8**  
к приказу региональной  
энергетической комиссии  
Сахалинской области  
от 19 декабря 2017 года № 97-ОКК

**Тарифы**  
федерального государственного бюджетного учреждения  
«Центральное жилищно-коммунальное управление» Министерства обороны  
Российской Федерации на транспортировку воды и сточных вод для  
потребителей в границах территории Сахалинской области, руб./куб.м  
(без НДС)

№ п/п	Наименование групп потребителей	Период действия тарифа					
		2018 год		2019 год		2020 год	
		с 01 января по 30 июня	с 01 июля по 31 декабря	с 01 января по 30 июня	с 01 июля по 31 декабря	с 01 января по 30 июня	с 01 июля по 31 декабря
1	Городской округ «Город Южно-Сахалинск», за исключением планировочного района Новоалександровск						
1.1	Транспортировка воды	1,22	1,22	1,22	1,32	1,29	1,29
1.2	Транспортировка сточных вод	4,01	4,01	4,01	4,29	4,23	4,23
2	Планировочный район Новоалександровск муниципального образования городской округ «Город Южно-Сахалинск»						
2.1	Транспортировка сточных вод	2,70	2,70	-	-	-	-

»;



ПРИЛОЖЕНИЕ 3  
к приказу региональной  
энергетической комиссии  
Сахалинской области  
от 12 декабря 2019 года № 59-ОКК

«ПРИЛОЖЕНИЕ 9  
к приказу региональной  
энергетической комиссии  
Сахалинской области  
от 19 декабря 2017 года № 97-ОКК

Тарифы  
федерального государственного бюджетного учреждения  
«Центральное жилищно-коммунальное управление» Министерства обороны  
Российской Федерации на горячую воду (горячее водоснабжение) в закрытой  
системе горячего водоснабжения для потребителей в границах территории  
Сахалинской области, руб./куб.м (без НДС)

№ п/п	Наименовани е групп потребителей	Ед. изм.	Период действия тарифа					
			2018 год		2019 год		2020 год	
			с 01 января по 30 июня	с 01 июля по 31 декабря	с 01 января по 30 июня	с 01 июля по 31 декабря	с 01 января по 30 июня	с 01 июля по 31 декабря
1	для населения (с учетом НДС):							
1.1	муниципальных образований «Курильский городской округ» и «Южно-Курильский городской округ»							
1.1.1	компонент на холодную воду	руб./ м³	32,53	33,63	34,20	35,02	35,02	36,38
1.1.2	компонент на тепловую энергию	руб./ Гкал	2095,99	2167,25	2203,98	2256,87	2256,87	2344,88
1.2	муниципального образования городской округ «Город Южно-Сахалинск»							
1.2.1	компонент на холодную воду	руб./ м³	26,11	26,99	27,44	28,09	28,09	29,18
1.2.2	компонент на тепловую энергию	руб./ Гкал	2095,99	2167,25	2203,98	2256,87	2256,87	2344,88
1.3	для иных муниципальных образований Сахалинской области							



1.3.1	компонент на холодную воду	руб./ м <sup>3</sup>	44,47	45,98	46,69	46,69	46,69	48,51
1.3.2	компонент на тепловую энергию	руб./ Гкал	2095,99	2167,25	2203,98	2256,87	2256,87	2344,88
2	для иных потребителей (без НДС):							
2.1	муниципального образования «Южно-Курильский городской округ»							
2.1.1	компонент на холодную воду	руб./ м <sup>3</sup>	37,69	38,97	38,91	38,91	38,91	71,13
2.1.2	компонент на тепловую энергию	руб./ Гкал	9083,33	9083,33	9083,33	17557,07	12867,14	12867,14
2.2	муниципального образования «Курильский городской округ»							
2.2.1	компонент на холодную воду	руб./ м <sup>3</sup>	37,69	38,97	38,91	38,91	38,91	71,13
2.2.2	компонент на тепловую энергию	руб./ Гкал	7395,50	8504,83	8504,83	13994,97	11364,99	11364,99
2.3	для иных муниципальных образований Сахалинской области							
2.3.1	компонент на холодную воду	руб./ м <sup>3</sup>	37,69	38,97	38,91	38,91	38,91	71,13
2.3.2	компонент на тепловую энергию	руб./ Гкал	4363,82	5018,39	4921,85	4921,85	4889,46	4889,46

».

