



РЕГИОНАЛЬНАЯ ЭНЕРГЕТИЧЕСКАЯ КОМИССИЯ САХАЛИНСКОЙ ОБЛАСТИ

ПРИКАЗ

от 10 декабря 2019 года № 55-ОКК

г. Южно-Сахалинск

О корректировке на 2020 год тарифов муниципального унитарного предприятия «Тепловые сети» на питьевую воду (питьевое водоснабжение) и водоотведение, установленных на долгосрочный период регулирования

В соответствии с Федеральным законом от 07 декабря 2011 года № 416-ФЗ «О водоснабжении и водоотведении», постановлением Правительства Российской Федерации от 13 мая 2013 года № 406 «О государственном регулировании тарифов в сфере водоснабжения и водоотведения», приказом Федеральной службы по тарифам от 27 декабря 2013 года № 1746-э «Об утверждении Методических указаний по расчету регулируемых тарифов в сфере водоснабжения и водоотведения», учитывая итоги заседания региональной энергетической комиссии Сахалинской области (протокол от 10 декабря 2019 года № 47), приказываю:

1. Внести следующие изменения в приказ региональной энергетической комиссии Сахалинской области от 20.11.2018 N 27-ОКК «Об установлении тарифов муниципального унитарного предприятия «Тепловые сети» на питьевую воду (питьевое водоснабжение) и водоотведение на период 2019 - 2023 годов»:

1.1. в приложении 1 раздел 2 изложить в следующей редакции:

3.25-39-ОКК (п)(6.0)



РЕГИОНАЛЬНАЯ ЭНЕРГЕТИЧЕСКАЯ КОМИССИЯ САХАЛИНСКОЙ ОБЛАСТИ

КОПИЯ ВЕРНА

г. Южно-Сахалинск, Южно-Сахалинский филиал государственного управления

«Раздел 2. Планируемый объем подачи воды, объем финансовых потребностей, необходимых для реализации производственной программы, отчет об исполнении производственной программы за истекший период регулирования


№ п/п	Показатели производственной деятельности	Ед. изм.	Истекший период регулирования – 2018 год		2019 год	2020 год	2021 год	2022 год	2023 год
			План	Факт					
1	2	3	4	5	6	7	8	9	10
1	Объем выработки воды	тыс. куб.м	161,032	142,542	142,620	142,620	142,620	142,620	142,620
2	Объем воды, используемой на собственные нужды	тыс. куб.м	0	0	0	0	0	0	0
3	Объем отпуска в сеть	тыс. куб.м	161,032	142,542	142,620	142,620	142,620	142,620	142,620
4	Объем потерь	тыс. куб.м	18,519	16,392	16,402	16,402	16,402	16,402	16,402
5	Уровень потерь к объему отпущенной воды в сеть	%	11,5	11,5	11,5	11,5	11,5	11,5	11,5
6	Полезный отпуск товаров и услуг, в том числе:	тыс. куб.м	142,513	126,150	126,218	126,218	126,218	126,218	126,218



РЕГИОНАЛЬНАЯ ЭНЕРГЕТИЧЕСКАЯ КОМИССИЯ САХАЛИНСКОЙ ОБЛАСТИ
КОПИЯ ВЕРНА
 Старший аналитик-контроль, правового управления
 Н.Ю. Те

6.1	Объем реализации товаров и услуг, из них:	тыс. куб.м	136,367	117,472	119,616	119,616	119,616	119,616	119,616
6.1.1	населению	тыс. куб.м	118,144	103,790	105,863	105,863	105,863	105,863	105,863
6.1.2	бюджетным потребителям	тыс. куб.м	14,420	9,770	10,328	10,328	10,328	10,328	10,328
6.1.3	прочим потребителям	тыс. куб.м	3,8036	3,912	3,425	3,425	3,425	3,425	3,425
	Объем воды собственным структурным подразделениям	тыс. куб.м	6,146	8,678	6,602	6,602	6,602	6,602	6,602
	Объем финансовых потребностей, необходимых для реализации производственной программы	тыс. куб.м	11479,85	10394,46	11161,84	11608,04	11862,17	12214,46	12578,68

»»



РЕГИОНАЛЬНАЯ ЭНЕРГЕТИЧЕСКАЯ КОМИССИЯ САХАЛИНСКОЙ ОБЛАСТИ
КОПИЯ ВЕРНА
 Старший аналитик контрольно-правового управления
 Н.Ю. Те

1.2. в приложении 1 раздел 6 считать разделом 5, раздел 7 считать разделом 6;

1.3. в приложении 1 в разделе 5 строку 4 изложить в следующей редакции:

«

4.	Расходы на реализацию производственной программы в течение срока ее действия	97,23	104,0	102,96	102,97	102,98
----	--	-------	-------	--------	--------	--------

»;

1.4. в приложении 1 раздел 6 изложить в следующей редакции:

«Раздел 6. Мероприятия, направленные на повышение качества обслуживания абонентов

№ п/п	Перечень плановых мероприятий
1	2
1.	Осуществлять производственный контроль качества питьевой воды

»;

1.5. в приложении 2 раздел 2 изложить в следующей редакции:

«Раздел 2. Планируемый объем водоотведения, объем финансовых потребностей, необходимых для реализации производственной программы, отчет об исполнении производственной программы за истекший период регулирования



РЕГИОНАЛЬНАЯ ЭНЕРГЕТИЧЕСКАЯ КОМИССИЯ САХАЛИНСКОЙ ОБЛАСТИ


КОПИЯ ВЕРНА

старший аналитик контрольно-правового управления

Н.Ю. Те

п/п	Показатели производственной деятельности	Ед. изм.	Истекший период регулирования – 2018 год		2019 год	2020 год	2021 год	2022 год	2023 год
			План	Факт					
1	2	3	4	5	6	7	8	9	10
1	Объем отведенных стоков	тыс. куб.м	119,257	112,447	104,629	112,447	104,629	104,629	104,629
1.1	Объем реализации товаров и услуг, в том числе по потребителям:	тыс. куб.м	117,904	111,140	103,122	111,140	103,122	103,122	103,122
1.1.1	населению	тыс. куб.м	106,781	99,230	94,232	99,230	94,232	94,232	94,232
1.1.2	бюджетным потребителям	тыс. куб.м	8,720	9,770	6,697	9,770	6,697	6,697	6,697
1.3	прочим потребителям	тыс. куб.м	2,403	2,140	2,193	2,140	2,193	2,193	2,193
1.2	Объем отведенных стоков от собственных структурных подразделений	тыс. куб.м	1,353	1,307	1,507	1,307	1,507	1,507	1,507
2	Объем финансовых потребностей, необходимых для реализации производственной программы	тыс. руб.	6699,38	7329,89	7900,13	7994,47	8111,47	8240,66	8372,00

»;



РЕГИОНАЛЬНАЯ ЭНЕРГЕТИЧЕСКАЯ КОМИССИЯ САХАЛИНСКОЙ ОБЛАСТИ
КОПИЯ ВЕРНА
 Главный инженер-аналитик
 Н.Ю. Те

1.6. в приложении 2 в разделе 5 строку 4 изложить в следующей редакции:

«

4.	Расходы на реализацию производственной программы в течение срока ее действия	117,92	101,2	101,59	101,59	101,59
----	--	--------	-------	--------	--------	--------

»;

1.7. в приложении 2 раздел 6 изложить в следующей редакции:

«Раздел 6. Мероприятия, направленные на повышение качества обслуживания абонентов

№ п/п	Перечень плановых мероприятий
1	2
1.	Соблюдать установленный режим приема сточных вод

»;

1.8. приложение 4 изложить в редакции согласно приложению к настоящему приказу.

2. Настоящий приказ вступает в силу с 01 января 2020 года.

3. Опубликовать настоящий приказ в газете «Губернские ведомости» и на «Официальном интернет-портале правовой информации».

4. Разместить настоящий приказ на официальном сайте региональной энергетической комиссии Сахалинской области в информационно-телекоммуникационной сети Интернет.

Председатель



Д.В. Чекрышев




ПРИЛОЖЕНИЕ
к приказу региональной
энергетической комиссии
Сахалинской области
от 10 декабря 2019 года № 55-ОКК


«ПРИЛОЖЕНИЕ 4
к приказу региональной
энергетической комиссии
Сахалинской области
от 20 ноября 2018 года № 27-ОКК

Тарифы
муниципального унитарного предприятия «Тепловые сети»
на питьевую воду (питьевое водоснабжение) и водоотведение

№ п/п	Наименование регулируемых видов деятельности, групп потребителей	Период действия тарифов	Тариф, руб./куб.м
1	Питьевая вода (питьевое водоснабжение)		
1.1	для населения (с учетом НДС)	с 01.01.2019 по 30.06.2019	41,78
		с 01.07.2019 по 31.12.2019	42,78
		с 01.01.2020 по 30.06.2020	42,78
		с 01.07.2020 по 31.12.2020	44,44
		с 01.01.2021 по 30.06.2021	44,49
		с 01.07.2021 по 31.12.2021	46,26
		с 01.01.2022 по 30.06.2022	46,26
		с 01.07.2022 по 31.12.2022	48,11
		с 01.01.2023 по 30.06.2023	48,11
		с 01.07.2023 по 31.12.2023	50,03
1.2	для иных потребителей (без НДС)	с 01.01.2019 по 30.06.2019	84,18
		с 01.07.2019 по 31.12.2019	102,44
		с 01.01.2020 по 30.06.2020	97,04



		с 01.07.2020 по 31.12.2020	97,04
		с 01.01.2021 по 30.06.2021	96,32
		с 01.07.2021 по 31.12.2021	102,02
		с 01.01.2022 по 30.06.2022	102,02
		с 01.07.2022 по 31.12.2022	102,20
		с 01.01.2023 по 30.06.2023	102,20
		с 01.07.2023 по 31.12.2023	108,12
2	Водоотведение		
2.1	для населения (с учетом НДС)	с 01.01.2019 по 30.06.2019	16,64
		с 01.07.2019 по 31.12.2019	17,03
		с 01.01.2020 по 30.06.2020	17,03
		с 01.07.2020 по 31.12.2020	17,69
		с 01.01.2021 по 30.06.2021	17,71
		с 01.07.2021 по 31.12.2021	18,41
		с 01.01.2022 по 30.06.2022	18,41
		с 01.07.2022 по 31.12.2022	19,14
		с 01.01.2023 по 30.06.2023	19,14
		с 01.07.2023 по 31.12.2023	19,90
2.2	для иных потребителей (без НДС)	с 01.01.2019 по 30.06.2019	56,82
		с 01.07.2019 по 31.12.2019	96,40
		с 01.01.2020 по 30.06.2020	71,93
		с 01.07.2020 по 31.12.2020	71,93
		с 01.01.2021 по 30.06.2021	77,43
		с 01.07.2021 по 31.12.2021	79,89
		с 01.01.2022 по 30.06.2022	79,89
		с 01.07.2022 по 31.12.2022	79,93



		с 01.01.2023 по 30.06.2023	79,93
		с 01.07.2023 по 31.12.2023	82,45

».

