



РЕГИОНАЛЬНАЯ ЭНЕРГЕТИЧЕСКАЯ КОМИССИЯ
САХАЛИНСКОЙ ОБЛАСТИ

ПРИКАЗ

от 10 декабря 2019 года № 53 - ОКК

г. Южно-Сахалинск

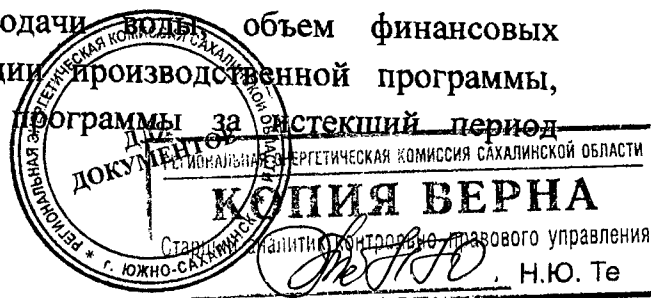
**О корректировке на 2020 год
тарифов муниципального унитарного предприятия «Жилищно-
коммунальное хозяйство Углегорского городского округа»
на питьевую воду (питьевое водоснабжение) и водоотведение,
установленных на период 2019-2024 годов**

В соответствии с Федеральным законом от 7 декабря 2011 года № 416-ФЗ «О водоснабжении и водоотведении», постановлением Правительства Российской Федерации от 13 мая 2013 года № 406 «О государственном регулировании тарифов в сфере водоснабжения и водоотведения», приказом Федеральной службы по тарифам от 27 декабря 2013 года № 1746-э «Об утверждении Методических указаний по расчету регулируемых тарифов в сфере водоснабжения и водоотведения», учитывая итоги заседания правления региональной энергетической комиссии Сахалинской области (протокол от 10 декабря 2019 года № 45), приказываю:

1. Внести следующие изменения в приказ региональной энергетической комиссии Сахалинской области от 20 ноября 2018 года № 30-ОКК «Об установлении тарифов муниципального унитарного предприятия «Жилищно-коммунальное хозяйство Углегорского городского округа» на питьевую воду (питьевое водоснабжение) и водоотведение на период 2019 - 2024 годов»:

1.1. в приложении 1 раздел 2 изложить в следующей редакции:

«Раздел 2. Планируемый объем подачи воды, объем финансовых потребностей, необходимых для реализации производственной программы, отчет об исполнении производственной программы за истекший период регулирования



№ п/п	Показатели производственной деятельности	Ед. изм.	Истекший период регулирования - 2018 год		2019 год	2020 год	2021 год	2022 год	2023 год	2024 год
			План	Факт						
1	2	3	4	5	6	7	8	9	10	11
1	Объем выработки воды	тыс.куб.м	861,239	1906,860	790,298	788,165	783,042	779,178	777,778	776,896
2	Объем воды, используемой на собственные нужды	тыс.куб.м	151,120	293,694	133,767	133,767	133,767	133,767	133,767	133,767
3	Объем отпуска в сеть	тыс.куб.м	710,119	1613,166	656,531	654,398	649,275	645,411	644,011	643,129
4	Объем потерь	тыс.куб.м	107,228	996,878	92,571	90,438	85,315	81,451	80,051	79,169
5	Уровень потерь к объему отпущенной воды в сеть	%	15,1	61,80	14,10	13,82	13,14	12,62	12,43	12,31
6	Полезный отпуск товаров и услуг, в том числе:	тыс.куб.м	602,891	616,288	563,960	563,960	563,960	563,960	563,960	563,960
6.1	Объем реализации товаров и услуг, из них:	тыс.куб.м	557,532	520,514	520,524	520,524	520,524	520,524	520,524	520,524
6.1.1	населению	тыс.куб.м	425,302	402,334	402,588	402,588	402,588	402,588	402,588	402,588
6.1.2	бюджетным потребителям	тыс.куб.м	53,010	42,015	42,301	42,301	42,301	42,301	42,301	42,301
6.1.3	прочим потребителям	тыс.куб.м	79,220	76,165	75,635	75,635	75,635	75,635	75,635	75,635
6.2	Объем воды собственным структурным	тыс.куб.м	45,359	95,774	43,436	43,436	43,436	43,436	43,436	43,436



РЕГИОНАЛЬНАЯ ИНТЕРДЕПАРТАМЕНТСКАЯ КОМИССИЯ ПО КОНТРОЛЮ ИСПОЛНЕНИЯ ЗАДАЧ ПО ВОДОСНАБЖЕНИЮ И ВОДОПОЛЬЗОВАНИЮ САХАЛИНСКОЙ ОБЛАСТИ

КОПИЯ ВЕРНА

Старший аналитик контрольно-правового управления

[illegible]

1.2. в приложении 1 в разделе 5 строку 4 изложить в следующей редакции:

«

4	Расходы на реализацию производственной программы в течение срока ее действия	112,8	106,9	103,0	103,0	103,0	103,0
---	---	-------	-------	-------	-------	-------	-------

»;

1.3. в приложении 1 раздел 6 изложить в следующей редакции:

«Раздел 6. Мероприятия, направленные на повышение качества обслуживания абонентов

№ п/п	Перечень плановых мероприятий
1	2
1.	Осуществлять производственный контроль качества питьевой воды

»;


1.4. в приложении 2 раздел 2 изложить в следующей редакции:

«Раздел 2. Планируемый объем водоотведения, объем финансовых потребностей, необходимых для реализации производственной программы, отчет об исполнении производственной программы за истекший период регулирования



№ п/п	Показатели производственной деятельности	Ед. изм.	Истекший период регулирования - 2018 год		2019 год	2020 год	2021 год	2022 год	2023 год	2024 год
			План	Факт						
1	2	3	4	5	6	7	8	9	10	11
1	Объем отведенных стоков	тыс.куб.м	40,453	35,348	35,091	35,885	35,091	35,091	35,091	35,091
1.1	Объем реализации товаров и услуг, в том числе по потребителям:	тыс.куб.м	38,199	33,267	33,907	34,701	33,907	33,907	33,907	33,907
1.1.1	населению	тыс.куб.м	34,476	26,840	28,110	28,110	28,110	28,110	28,110	28,110
1.1.2	бюджетным потребителям	тыс.куб.м	3,110	4,581	4,745	4,745	4,745	4,745	4,745	4,745
1.1.3	прочим потребителям	тыс.куб.м	0,613	1,846	1,052	1,846	1,052	1,052	1,052	1,052
2	Объем отведенных стоков от собственных структурных подразделений	тыс.куб.м	2,254	2,081	1,184	1,184	1,184	1,184	1,184	1,184
2	Объем финансовых потребностей, необходимых для реализации производственной программы	тыс.руб.	2502,5	2429,0	3089,50	3122,77	3176,93	3271,40	3368,63	3468,70

»»



КОПИЯ ВЕРНА
старший аналитик управления

1.5. в приложении 2 в разделе 5 строку 4 изложить в следующей редакции:

«

4.	Расходы на реализацию производственной программы в течение срока ее действия	123,5	101,1	103,0	103,0	103,0	103,0
----	--	-------	-------	-------	-------	-------	-------

»;

1.6. в приложении 2 раздел 6 изложить в следующей редакции:

«Раздел 6. Мероприятия, направленные на повышение качества обслуживания абонентов

№ п/п	Перечень плановых мероприятий
1	2
1.	Осуществлять производственный контроль состава и свойств сточных вод

»;

1.7. приложение 4 изложить в редакции согласно приложению к настоящему приказу.

2. Настоящий приказ вступает в силу с 01 января 2020 года.

3. Опубликовать настоящий приказ в газете «Губернские ведомости» и на «Официальном интернет-портале правовой информации».

4. Разместить настоящий приказ на официальном сайте региональной энергетической комиссии Сахалинской области в информационно-телекоммуникационной сети Интернет.

Председатель



Д.В. Чекрышев



РЕГИОНАЛЬНАЯ ЭНЕРГЕТИЧЕСКАЯ КОМИССИЯ САХАЛИНСКОЙ ОБЛАСТИ

КОПИЯ ВЕРНА

Старший специалист контрольно-правового управления

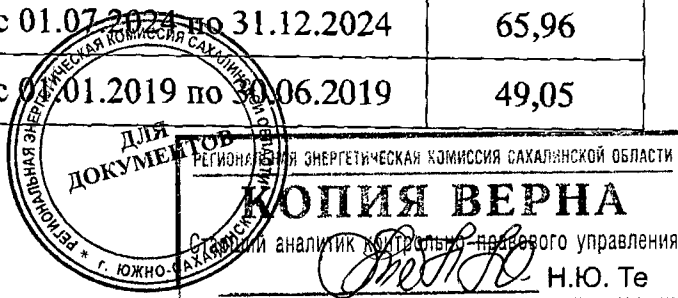
Н.Ю. Те

ПРИЛОЖЕНИЕ
к приказу региональной
энергетической комиссии
Сахалинской области
от 10 декабря 2019 года № 53-ОКК

«ПРИЛОЖЕНИЕ 4
к приказу региональной
энергетической комиссии
Сахалинской области
от 20 ноября 2018 года № 30-ОКК

**Тарифы муниципального унитарного предприятия
«Жилищно-коммунальное хозяйство Углегорского городского округа»
на питьевую воду (питьевое водоснабжение) и водоотведение, руб./куб.м.**

№ п/п	Наименование потребителей	Наименование населенных пунктов	Период действия тарифов	Тариф, руб./куб.м
1	Питьевая вода (питьевое водоснабжение)			
1.1	для населения (с учетом НДС)	г.Углегорск, с.Ольховка	с 01.01.2019 по 30.06.2019	53,71
			с 01.07.2019 по 31.12.2019	54,99
			с 01.01.2020 по 30.06.2020	54,99
			с 01.07.2020 по 31.12.2020	57,13
			с 01.01.2021 по 30.06.2021	57,19
			с 01.07.2021 по 31.12.2021	59,48
			с 01.01.2022 по 30.06.2022	59,48
			с 01.07.2022 по 31.12.2022	61,86
			с 01.01.2023 по 30.06.2023	61,86
			с 01.07.2023 по 31.12.2023	64,34
			с 01.01.2024 по 30.06.2024	64,34
			с 01.07.2024 по 31.12.2024	65,96
		с.Краснополье,	с 01.01.2019 по 30.06.2019	49,05



с.Медвежье	с 01.07.2019 по 31.12.2019	50,22
	с 01.01.2020 по 30.06.2020	50,22
	с 01.07.2020 по 31.12.2020	52,17
	с 01.01.2021 по 30.06.2021	52,23
	с 01.07.2021 по 31.12.2021	54,32
	с 01.01.2022 по 30.06.2022	54,32
	с 01.07.2022 по 31.12.2022	56,50
	с 01.01.2023 по 30.06.2023	56,50
	с 01.07.2023 по 31.12.2023	58,76
	с 01.01.2024 по 30.06.2024	58,76
	с 01.07.2024 по 31.12.2024	60,16
с.Никольское	с 01.01.2019 по 30.06.2019	42,39
	с 01.07.2019 по 31.12.2019	43,40
	с 01.01.2020 по 30.06.2020	43,40
	с 01.07.2020 по 31.12.2020	45,09
	с 01.01.2021 по 30.06.2021	45,14
	с 01.07.2021 по 31.12.2021	46,95
	с 01.01.2022 по 30.06.2022	46,95
	с 01.07.2022 по 31.12.2022	48,82
	с 01.01.2023 по 30.06.2023	48,82
	с 01.07.2023 по 31.12.2023	50,78
	с 01.01.2024 по 30.06.2024	50,78
	с 01.07.2024 по 31.12.2024	51,86
с.Поречье, с.Ольшанка	с 01.01.2019 по 30.06.2019	42,03
	с 01.07.2019 по 31.12.2019	43,04
	с 01.01.2020 по 30.06.2020	43,04
	с 01.07.2020 по 31.12.2020	44,71
	с 01.01.2021 по 30.06.2021	44,76



РЕГИОНАЛЬНАЯ ЭНЕРГЕТИЧЕСКАЯ КОМИССИЯ САХАЛИНСКОЙ ОБЛАСТИ

КОПИЯ ВЕРНА

Старший аналитик контрольно-правового управления

			с 01.07.2021 по 31.12.2021	46,55
			с 01.01.2022 по 30.06.2022	46,55
			с 01.07.2022 по 31.12.2022	48,41
			с 01.01.2023 по 30.06.2023	48,41
			с 01.07.2023 по 31.12.2023	50,35
			с 01.01.2024 по 30.06.2024	50,35
			с 01.07.2024 по 31.12.2024	51,41
1.2	для иных потребителей (без НДС)		с 01.01.2019 по 30.06.2019	99,77
			с 01.07.2019 по 31.12.2019	141,35
			с 01.01.2020 по 30.06.2020	128,85
			с 01.07.2020 по 31.12.2020	128,85
			с 01.01.2021 по 30.06.2021	133,66
			с 01.07.2021 по 31.12.2021	141,62
			с 01.01.2022 по 30.06.2022	141,62
			с 01.07.2022 по 31.12.2022	141,88
			с 01.01.2023 по 30.06.2023	141,88
			с 01.07.2023 по 31.12.2023	150,20
			с 01.01.2024 по 30.06.2024	150,20
			с 01.07.2024 по 31.12.2024	150,74
2	Водоотведение			
2.1	для населения (с учетом НДС)	с.Краснополье, с.Медвежье	с 01.01.2019 по 30.06.2019	32,74
			с 01.07.2019 по 31.12.2019	33,52
			с 01.01.2020 по 30.06.2020	33,52
			с 01.07.2020 по 31.12.2020	34,82
			с 01.01.2021 по 30.06.2021	34,86
			с 01.07.2021 по 31.12.2021	36,26
			с 01.01.2022 по 30.06.2022	36,26
			с 01.07.2022 по 31.12.2022	37,71




РЕГИОНАЛЬНАЯ ЭНЕРГЕТИЧЕСКАЯ КОМИССИЯ САХАЛИНСКОЙ ОБЛАСТИ

КОПИЯ ВЕРНА

РЕГИОНАЛЬНЫЙ АНАЛИТИЧЕСКИЙ ЦЕНТР ПО ТЕХНИЧЕСКОМУ УПРАВЛЕНИЮ

		с 01.01.2023 по 30.06.2023	37,71
		с 01.07.2023 по 31.12.2023	39,22
		с 01.01.2024 по 30.06.2024	39,22
		с 01.07.2024 по 31.12.2024	39,84
	с.Никольское	с 01.01.2019 по 30.06.2019	39,41
		с 01.07.2019 по 31.12.2019	40,35
		с 01.01.2020 по 30.06.2020	40,35
		с 01.07.2020 по 31.12.2020	41,92
		с 01.01.2021 по 30.06.2021	41,97
		с 01.07.2021 по 31.12.2021	43,65
		с 01.01.2022 по 30.06.2022	43,65
		с 01.07.2022 по 31.12.2022	45,39
		с 01.01.2023 по 30.06.2023	45,39
		с 01.07.2023 по 31.12.2023	47,21
		с 01.01.2024 по 30.06.2024	47,21
		с 01.07.2024 по 31.12.2024	48,15
	с.Поречье, с.Ольшанка	с 01.01.2019 по 30.06.2019	39,75
		с 01.07.2019 по 31.12.2019	40,71
		с 01.01.2020 по 30.06.2020	40,71
		с 01.07.2020 по 31.12.2020	42,29
		с 01.01.2021 по 30.06.2021	42,33
		с 01.07.2021 по 31.12.2021	44,03
		с 01.01.2022 по 30.06.2022	44,03
		с 01.07.2022 по 31.12.2022	45,79
		с 01.01.2023 по 30.06.2023	45,79
		с 01.07.2023 по 31.12.2023	47,62
		с 01.01.2024 по 30.06.2024	47,62
		с 01.07.2024 по 31.12.2024	48,59



РЕГИОНАЛЬНАЯ ЭНЕРГЕТИЧЕСКАЯ КОМИССИЯ СAKHALINской ОБЛАСТИ

КОПИЯ ВЕРНА

Старший аналитик контрольно-правового управления

Н.Ю. Те

2.2	для иных потребителей (без НДС)	с.Краснополье, с.Медвежье, с.Никольское	с 01.01.2019 по 30.06.2019	65,51
			с 01.07.2019 по 31.12.2019	116,73
			с 01.01.2020 по 30.06.2020	89,99
			с 01.07.2020 по 31.12.2020	89,99
			с 01.01.2021 по 30.06.2021	90,99
			с 01.07.2021 по 31.12.2021	96,39
			с 01.01.2022 по 30.06.2022	96,39
			с 01.07.2022 по 31.12.2022	96,57
			с 01.01.2023 по 30.06.2023	96,57
			с 01.07.2023 по 31.12.2023	102,13
			с 01.01.2024 по 30.06.2024	102,13
			с 01.07.2024 по 31.12.2024	102,47
		с.Поречье, с.Ольшанка	с 01.01.2019 по 30.06.2019	65,70
			с 01.07.2019 по 31.12.2019	116,54
			с 01.01.2020 по 30.06.2020	89,99
			с 01.07.2020 по 31.12.2020	89,99
			с 01.01.2021 по 30.06.2021	90,99
			с 01.07.2021 по 31.12.2021	96,39
			с 01.01.2022 по 30.06.2022	96,39
			с 01.07.2022 по 31.12.2022	96,57
			с 01.01.2023 по 30.06.2023	96,57
			с 01.07.2023 по 31.12.2023	102,13
			с 01.01.2024 по 30.06.2024	102,13
			с 01.07.2024 по 31.12.2024	102,47

».

