



РЕГИОНАЛЬНАЯ ЭНЕРГЕТИЧЕСКАЯ КОМИССИЯ САХАЛИНСКОЙ ОБЛАСТИ

ПРИКАЗ

от 04 декабря 2019 года № 46-ОКК

г. Южно-Сахалинск


**О корректировке на 2020 год тарифов
общества с ограниченной ответственностью «Жилищно-коммунальное
хозяйство Бошняково» на питьевую воду (питьевое водоснабжение) и
водоотведение, установленных на долгосрочный период регулирования**

В соответствии с Федеральным законом от 07 декабря 2011 года № 416-ФЗ «О водоснабжении и водоотведении», постановлением Правительства Российской Федерации от 13 мая 2013 года № 406 «О государственном регулировании тарифов в сфере водоснабжения и водоотведения», приказом Федеральной службы по тарифам от 27 декабря 2013 года № 1746-э «Об утверждении Методических указаний по расчету регулируемых тарифов в сфере водоснабжения и водоотведения», учитывая итоги заседания региональной энергетической комиссии Сахалинской области (протокол от 04 декабря 2019 года № 38), приказываю:

1. Внести следующие изменения в приказ региональной энергетической комиссии Сахалинской области от 08 ноября 2018 года № 24-ОКК «Об установлении тарифов общества с ограниченной ответственностью «Жилищно-коммунального хозяйство Бошняково» на питьевую воду (питьевое водоснабжение) и водоотведение на период 2019 - 2023 годов»:

1.1. в приложении 1 раздел 2 изложить в следующей редакции:

3.25-30-ОКК (п)(7.0)



«Раздел 2. Планируемый объем подачи воды, объем финансовых потребностей, необходимых для реализации производственной программы, отчет об исполнении производственной программы за истекший период регулирования

№ п/п	Показатели производственной деятельности	Ед. изм.	Истекший период регулирования – 2018 год		2019 год	2020 год	2021 год	2022 год	2023 год
			План	Факт					
1	2	3	4	5	6	7	8	9	10
1	Объем выработки воды	тыс. куб. м	68,519	77,500	68,771	68,771	68,771	68,771	68,771
2	Объем воды, используемой на собственные нужды	тыс. куб. м	0,033	0,038	0,039	0,039	0,039	0,039	0,039
3	Объем отпуска в сеть	тыс. куб. м	68,486	77,462	68,732	68,732	68,732	68,732	68,732
4	Объем потерь	тыс. куб. м	6,849	6,664	6,873	6,873	6,873	6,873	6,873
5	Уровень потерь к объему отпущенной воды в сеть	%	10	8,6	10	10	10	10	10
6	Полезный отпуск товаров и услуг, в том числе:	тыс. куб. м	61,636	70,798	61,859	61,859	61,859	61,859	61,859




КОМПЕТЕНТНЫЙ ЦЕНТР ПО ПРАВОВОМУ УПРАВЛЕНИЮ
Старший специалист по правовому управлению

Е.В. Устюгова

6.1	Объем реализации товаров и услуг, из них:	тыс. куб. м	59,983	63,190	59,962	59,962	59,962	59,962	59,962
6.1.1	населению	тыс. куб. м	32,989	38,108	37,031	37,031	37,031	37,031	37,031
6.1.2	бюджетным потребителям	тыс. куб. м	1,438	2,012	1,879	1,879	1,879	1,879	1,879
6.1.3	прочим потребителям	тыс. куб. м	25,557	23,070	21,052	21,052	21,052	21,052	21,052
6.1	Объем воды собственным структурным подразделениям	тыс. куб. м	1,654	7,608	1,897	1,897	1,897	1,897	1,897
	Объем финансовых потребностей, необходимых для реализации производственной программы	тыс. куб. м	7431,30	7594,0	9092,89	9597,41	10304,50	10613,00	10930,37

»;



КОМИТЕТ ВЕРНА

Старший анализатор контрольно-правового управления

Е.В. Устюгова

1.2. в приложении 1 в разделе 6 строку 4 изложить в следующей редакции:

«

4.	Расходы на реализацию производственной программы в течение срока ее действия	122,36	105,54	103,00	102,99	102,99
----	--	--------	--------	--------	--------	--------

»;

1.3. в приложении 1 раздел 7 изложить в следующей редакции:

«Раздел 7. Мероприятия, направленные на повышение качества обслуживания абонентов

№ п/п	Перечень плановых мероприятий
1	2
1.	Осуществлять производственный контроль качества питьевой воды

»;

1.4. в приложении 2 раздел 2 изложить в следующей редакции:

«Раздел 2. Планируемый объем водоотведения, объем финансовых потребностей, необходимых для реализации производственной программы, отчет об исполнении производственной программы за истекший период регулирования



№ п/п	Показатели производственной деятельности	Ед. изм.	Истекший период регулюирования – 2018 год		2019 год	2020 год	2021 год	2022 год	2023 год
			План	Факт					
1	2	3	4	5	6	7	8	9	10
1	Объем отведенных стоков	тыс. куб.м	47,964	51,427	52,827	52,827	52,827	52,827	52,827
1.1	Объем сточных вод, собственные нужды	тыс. куб.м	47,964	51,427	0	0	0	0	0
1.2	Объем реализации товаров и услуг, в том числе по потребителям:	тыс. куб.м	47,540	51,025	52,231	52,231	52,231	52,231	52,231
1.2.1	населению	тыс. куб.м	20,703	26,03	29,617	29,617	29,617	29,617	29,617
1.2.2	бюджетным потребителям	тыс. куб.м	1,302	1,923	1,826	1,826	1,826	1,826	1,826
1.2.3	прочим потребителям	тыс. куб.м	25,533	23,068	20,788	20,788	20,788	20,788	20,788
1.3	Объем отведенных стоков от собственных структурных подразделений	тыс. куб.м	0,423	0,402	0,596	0,596	0,596	0,596	0,596
2	Объем финансовых потребностей, необходимых для реализации производственной программы	тыс. руб.	2330,39	2012	2845,00	2858,35	3104,16	3067,41	3031,13

1.5. в приложении 2 в разделе 5 строку 4 изложить в следующей редакции:

«

4.	Расходы на реализацию производственной программы в течение срока ее действия	122,08	100,47	98,81	98,82	98,82
----	--	--------	--------	-------	-------	-------

»;

1.6. в приложении 2 раздел 6 изложить в следующей редакции:

«Раздел 6. Мероприятия, направленные на повышение качества обслуживания абонентов

№ п/п	Перечень плановых мероприятий
1	2
1.	Соблюдать установленный режим приема сточных вод

»;

1.7. приложение 4 изложить в редакции согласно приложению к настоящему приказу.

2. Настоящий приказ вступает в силу с 01 января 2020 года.

3. Опубликовать настоящий приказ в газете «Губернские ведомости» и на «Официальном интернет-портале правовой информации».

4. Разместить настоящий приказ на официальном сайте региональной энергетической комиссии Сахалинской области в информационно-телекоммуникационной сети Интернет.

Председатель

Д.В. Чекрышев

3.25-28-ОКК (п)(7.0)




ПРИЛОЖЕНИЕ
к приказу региональной
энергетической комиссии
Сахалинской области
от 04 декабря 2019 года № 46-ОКК

«ПРИЛОЖЕНИЕ 4
к приказу региональной
энергетической комиссии
Сахалинской области
от 08 ноября 2018 года № 24-ОКК


**Тарифы общества с ограниченной ответственностью
«Жилищно-коммунальное хозяйство Бошняково»
на питьевую воду (питьевое водоснабжение)
и водоотведение, (НДС не облагаются*)**

№ п/п	Наименование регулируемых видов деятельности, групп потребителей	Период действия тарифов	Тариф, руб./куб.м
1	Питьевая вода (питьевое водоснабжение)		
1.1	для населения	с 01.01.2019 по 30.06.2019	41,33
		с 01.07.2019 по 31.12.2019	42,32
		с 01.01.2020 по 30.06.2020	42,32
		с 01.07.2020 по 31.12.2020	43,97
		с 01.01.2021 по 30.06.2021	43,33
		с 01.07.2021 по 31.12.2021	44,39
		с 01.01.2022 по 30.06.2022	44,39
		с 01.07.2022 по 31.12.2022	45,45
		с 01.01.2023 по 30.06.2023	45,45
		с 01.07.2023 по 31.12.2023	46,54
1.2	для иных потребителей	с 01.01.2019 по 30.06.2019	123,89
		с 01.07.2019 по 31.12.2019	179,39
		с 01.01.2020 по 30.06.2020	160,06



 Г.В. Устинова

		с 01.07.2020 по 31.12.2020	160,06
		с 01.01.2021 по 30.06.2021	166,84
		с 01.07.2021 по 31.12.2021	176,86
		с 01.01.2022 по 30.06.2022	176,86
		с 01.07.2022 по 31.12.2022	177,14
		с 01.01.2023 по 30.06.2023	177,14
		с 01.07.2023 по 31.12.2023	187,44
2	Водоотведение		
2.1	для населения	с 01.01.2019 по 30.06.2019	39,09
		с 01.07.2019 по 31.12.2019	40,02
		с 01.01.2020 по 30.06.2020	40,02
		с 01.07.2020 по 31.12.2020	41,58
		с 01.01.2021 по 30.06.2021	40,98
		с 01.07.2021 по 31.12.2021	41,96
		с 01.01.2022 по 30.06.2022	41,96
		с 01.07.2022 по 31.12.2022	42,96
		с 01.01.2023 по 30.06.2023	42,96
		с 01.07.2023 по 31.12.2023	43,99
2.2	для иных потребителей	с 01.01.2019 по 30.06.2019	49,02
		с 01.07.2019 по 31.12.2019	59,92
		с 01.01.2020 по 30.06.2020	54,73
		с 01.07.2020 по 31.12.2020	54,73
		с 01.01.2021 по 30.06.2021	59,43
		с 01.07.2021 по 31.12.2021	59,43
		с 01.01.2022 по 30.06.2022	58,73
		с 01.07.2022 по 31.12.2022	58,73



		с 01.01.2023 по 30.06.2023	58,03
		с 01.07.2023 по 31.12.2023	58,03

* Организация применяет упрощенную систему налогообложения в соответствии со статьей 346.11 главы 26.2 части II Налогового кодекса Российской Федерации.

