



РЕГИОНАЛЬНАЯ ЭНЕРГЕТИЧЕСКАЯ КОМИССИЯ  
САХАЛИНСКОЙ ОБЛАСТИ

**ПРИКАЗ**

от 25 ноября 2019 года № 37-ОКК

г. Южно-Сахалинск


**О корректировке на 2020 год тарифов  
муниципального унитарного предприятия «Жилкомсервис»  
муниципального образования «Курильский городской округ»  
на питьевую воду (питьевое водоснабжение) и водоотведение,  
установленных на долгосрочный период регулирования**

В соответствии с Федеральным законом от 7 декабря 2011 года № 416-ФЗ «О водоснабжении и водоотведении», постановлением Правительства Российской Федерации от 13 мая 2013 года № 406 «О государственном регулировании тарифов в сфере водоснабжения и водоотведения», приказом Федеральной службы по тарифам от 27 декабря 2013 года № 1746-э «Об утверждении Методических указаний по расчету регулируемых тарифов в сфере водоснабжения и водоотведения», учитывая итоги заседания региональной энергетической комиссии Сахалинской области (протокол от 25 ноября 2019 года № 29), приказываю:

1. Внести следующие изменения в приказ региональной энергетической комиссии Сахалинской области от 20 ноября 2018 года № 28-ОКК «Об установлении тарифов муниципального унитарного предприятия «Жилкомсервис» муниципального образования «Курильский городской округ» на питьевую воду (питьевое водоснабжение) и водоотведение для потребителей, за исключением села Горное, на период 2019 - 2023 годов»:

1.1. в приложении 1 раздел 2 изложить в следующей редакции:


3.25-20-ОКК (п)(6.0)



«Раздел 2. Планируемый объем подачи воды, объем финансовых потребностей, необходимых для реализации производственной программы, отчет об исполнении производственной программы за истекший период регулирования»

№ п/п	Показатели производственной деятельности	Ед. изм.	Истекший период регулирования - 2018 год		2019 год	2020 год	2021 год	2022 год	2023 год
			План	Факт					
1	2	3	4	5	6	7	8	9	10
1	Объем выработки воды	тыс. м <sup>3</sup>	279,01	399,80	264,46	268,64	248,92	241,82	235,11
2	Объем воды, используемой на собственные нужды	тыс. м <sup>3</sup>	0,78	0,78	0,78	0,78	0,78	0,78	0,78
3	Объем отпуска в сеть	тыс. м <sup>3</sup>	278,23	399,02	263,68	267,86	248,14	241,04	234,33
4	Объем потерь	тыс. м <sup>3</sup>	82,83	217,40	95,27	91,42	79,73	72,63	65,92
5	Уровень потерь к объему отпущенной воды в сеть	%	29,77	54,48	36,13	34,13	32,13	30,13	28,13
6	Полезный отпуск товаров и услуг, в том числе:	тыс. м <sup>3</sup>	195,4	181,63	168,41	176,44	168,41	168,41	168,41
6.1	Объем реализации товаров и услуг, из них:	тыс. м <sup>3</sup>	190,99	172,03	164,00	172,03	164,00	164,00	164,00
6.1.1	населению	тыс.	119,18	123,18	122,00	123,18	122,00	122,00	122,00

РЕГИОНАЛЬНАЯ ЭНЕРГЕТИЧЕСКАЯ КОМПЕТЕНТНО-ЭКСПЕРТНАЯ КОМИССИЯ  
**КОПИЯ ВЕРНА**  
 Старший аналитик, юридическо-правового управления  
 Е.В. Устюгова  
 20-ОКК (п)(6.0)



1.2. в приложении 1 в разделе 5 строку 4 изложить в следующей редакции:  
«

4	Расходы на реализацию производственной программы в течение срока ее действия	121,5	102,77	102,7	102,7	102,7
---	--	-------	--------	-------	-------	-------

»;


1.3. в приложении 1 раздел 6 изложить в следующей редакции:

«Раздел 6. Мероприятия, направленные на повышение качества обслуживания абонентов

№ п/п	Перечень плановых мероприятий
1	2
1.	Осуществлять организацию и эксплуатацию зон санитарной охраны источников питьевого водоснабжения и хозяйственно-бытового водоснабжения в соответствии с законодательством Российской Федерации о санитарно-эпидемиологическом благополучии населения

»;

1.4. в приложении 2 раздел 2 изложить в следующей редакции:



№ п/п	Показатели производственной деятельности	Ед. изм.	Истекающий период регулирования - 2018 год		2019 год	2020 год	2021 год	2022 год	2023 год
			План	Факт					
1	2	3	4	5	6	7	8	9	10
1	Объем отведенных стоков	тыс.м³	185,52	158,70	154,04	158,74	154,04	154,04	154,04
1.1	Объем реализации товаров и услуг, в том числе по потребителям:	тыс.м³	182,35	158,70	150,96	155,66	150,96	150,96	150,96
1.1.1	населению	тыс.м³	109,50	113,79	109,79	113,79	109,79	109,79	109,79
1.1.2	бюджетным потребителям	тыс.м³	17,75	15,17	11,05	15,17	11,05	11,05	11,05
1.1.3	прочим потребителям	тыс.м³	55,10	26,75	30,12	26,70	30,12	30,12	30,12
1.2	Объем отведенных стоков от собственных структурных подразделений	тыс.м³	3,17	2,99	3,08	3,08	3,08	3,08	3,08
	Объем финансовых потребностей, необходимых для реализации производственной программы	тыс.руб.	11257,68	17151,48	13759,9	13686,6	14508,1	14938,1	15380,8

Объем финансирования неограничен  
организаций программы  
ДЛЯ ДЕТЕЙ  
РЕГИОНАЛЬНАЯ ЭТИЧЕСКАЯ КОМИССИЯ  
КОПИЯ ВЕРНА  
Старший администратор  
ЭТИЧЕСКАЯ КОМИССИЯ САХАЛИНСКОЙ ОБЛАСТИ  
3.2.20-ОКК (п)(6.0)  
Устюгова Е.В.

1.5. в приложении 2 в разделе 5 строку 4 изложить в следующей редакции:

«

4	Расходы на реализацию производственной программы в течение срока ее действия	122,2	99,47	103,0	103,0	103,0
---	--	-------	-------	-------	-------	-------

»;

1.6. в приложении 2 раздел 6 изложить в следующей редакции:

«Раздел 6. Мероприятия, направленные на повышение качества обслуживания абонентов

№ п/п	Перечень плановых мероприятий
1	2
1.	Соблюдать установленный режим приема сточных вод

»;

1.7. приложение 4 изложить в редакции согласно приложению к настоящему приказу.

2. Настоящий приказ вступает в силу с 01 января 2020 года.


3. Опубликовать настоящий приказ в газете «Губернские ведомости» и на «Официальном интернет-портале правовой информации».

4. Разместить настоящий приказ на официальном сайте региональной энергетической комиссии Сахалинской области в информационно-телекоммуникационной сети Интернет.

Председатель

Д.В. Чекрышев

3.25-20-ОКК (п)(6.0)




**ПРИЛОЖЕНИЕ**  
к приказу региональной  
энергетической комиссии  
Сахалинской области  
от 25 ноября 2019 года № 37-ОКК

**«ПРИЛОЖЕНИЕ 4**  
к приказу региональной  
энергетической комиссии  
Сахалинской области  
от 20 ноября 2018 года № 28-ОКК

Тарифы муниципального унитарного предприятия  
«Жилкомсервис» муниципального образования «Курильский городской  
округ» на питьевую воду (питьевое водоснабжение) и водоотведение, руб./куб.м

№ п/п	Наименование групп потребителей	Период действия тарифов	Тариф, руб./куб.м
1	Питьевая вода (питьевое водоснабжение)		
1.1	для населения (с учетом НДС)	с 01.01.2019 по 30.06.2019	47,98
		с 01.07.2019 по 31.12.2019	47,98
		с 01.01.2020 по 30.06.2020	47,98
		с 01.07.2020 по 31.12.2020	47,98
		с 01.01.2021 по 30.06.2021	47,98
		с 01.07.2021 по 31.12.2021	47,98
		с 01.01.2022 по 30.06.2022	47,98
		с 01.07.2022 по 31.12.2022	47,98
		с 01.01.2023 по 30.06.2023	47,98
		с 01.07.2023 по 31.12.2023	47,98
1.2	для иных потребителей (без НДС)	с 01.01.2019 по 30.06.2019	102,18
		с 01.07.2019 по 31.12.2019	174,04
		с 01.01.2020 по 30.06.2020	135,31
		с 01.07.2020 по 31.12.2020	135,31



		с 01.01.2021 по 30.06.2021	143,98
		с 01.07.2021 по 31.12.2021	151,78
		с 01.01.2022 по 30.06.2022	151,78
		с 01.07.2022 по 31.12.2022	152,04
		с 01.01.2023 по 30.06.2023	152,04
		с 01.07.2023 по 31.12.2023	160,12
2	Водоотведение		
2.1	для населения (с учетом НДС)	с 01.01.2019 по 30.06.2019	52,02
		с 01.07.2019 по 31.12.2019	52,02
		с 01.01.2020 по 30.06.2020	52,02
		с 01.07.2020 по 31.12.2020	52,02
		с 01.01.2021 по 30.06.2021	52,02
		с 01.07.2021 по 31.12.2021	52,02
		с 01.01.2022 по 30.06.2022	52,02
		с 01.07.2022 по 31.12.2022	52,02
		с 01.01.2023 по 30.06.2023	52,02
		с 01.07.2023 по 31.12.2023	52,02
2.2	для иных потребителей (без НДС)	с 01.01.2019 по 30.06.2019	64,85
		с 01.07.2019 по 31.12.2019	117,45
		с 01.01.2020 по 30.06.2020	87,93
		с 01.07.2020 по 31.12.2020	87,93
		с 01.01.2021 по 30.06.2021	93,34
		с 01.07.2021 по 31.12.2021	98,88
		с 01.01.2022 по 30.06.2022	98,88
		с 01.07.2022 по 31.12.2022	99,02
		с 01.01.2023 по 30.06.2023	99,02
		с 01.07.2023 по 31.12.2023	104,76

