



РЕГИОНАЛЬНАЯ ЭНЕРГЕТИЧЕСКАЯ КОМИССИЯ
САХАЛИНСКОЙ ОБЛАСТИ

ПРИКАЗ

от 11 ноября 2019 года № 25-ОКК

г. Южно-Сахалинск

О корректировке на 2020 год тарифов общества с ограниченной ответственностью «Комфорт» на питьевую воду (питьевое водоснабжение) и водоотведение, установленных на долгосрочный период регулирования

В соответствии с Федеральным законом от 7 декабря 2011 года № 416-ФЗ «О водоснабжении и водоотведении», Постановлением Правительства Российской Федерации от 13 мая 2013 года № 406 «О государственном регулировании тарифов в сфере водоснабжения и водоотведения», приказом Федеральной службы по тарифам от 27 декабря 2013 года № 1746-э «Об утверждении Методических указаний по расчету регулируемых тарифов в сфере водоснабжения и водоотведения», учитывая итоги заседания региональной энергетической комиссии Сахалинской области (протокол от 11 ноября 2019 года № 17), приказываю:


1. Внести следующие изменения в приказ региональной энергетической комиссии Сахалинской области от 13 ноября 2018 года № 25-ОКК «Об установлении тарифов общества с ограниченной ответственностью «Комфорт» на питьевую воду (питьевое водоснабжение) и водоотведение на период 2019 - 2023 годов»:

1.1. в приложении 1 раздел 2 изложить в следующей редакции:




«Раздел 2. Планируемый объем подачи воды, объем финансовых потребностей, необходимых для реализации производственной программы, отчет об исполнении производственной программы за истекший период регулирования

№ п/п	Показатели производственной деятельности	Ед. изм.	Истекший период регулирования - 2018 год		2019 год	2020 год	2021 год	2022 год	2023 год
			План	Факт					
1	2	3	4	5	6	7	8	9	10
1	Объем выработки воды	тыс. м ³	16,308	17,91	15,80	15,80	15,80	15,80	15,80
2	Объем воды, используемой на собственные нужды	тыс. м ³	0,0	0,0	0,0	0,0	0,0	0,0	0,0
3	Объем отпуска в сеть	тыс. м ³	16,308	17,91	15,80	15,80	15,80	15,80	15,80
4	Объем потерь	тыс. м ³	1,375	1,5	1,20	1,20	1,20	1,20	1,20
5	Уровень потерь к объему отпущенной воды в сеть	%	8,43	8,375	7,595	7,595	7,595	7,595	7,595
6	Полезный отпуск товаров и услуг, в том числе:	тыс. м ³	14,933	16,41	14,60	14,60	14,60	14,60	14,60
6.1	Объем реализации товаров и услуг, из них:	тыс. м ³	14,01	16,41	14,60	14,60	14,60	14,60	14,60
6.1.1	населению	тыс. м ³	13,067	15,0	12,80	12,94	12,80	12,80	12,80



6.1.2	бюджетным потребителям	тыс. м ³	0,0	0	0,0	0,0	0,0	0,0	0,0
6.1.3	прочим потребителям	тыс. м ³	1,867	1,41	1,80	1,66	1,80	1,80	1,80
6.2	Объем воды собственным структурным подразделениям	тыс. м ³	0,0	0	0,0	0,0	0,0	0,0	0,0
7	Объем финансовых потребностей, необходимых для реализации производственной программы	тыс. руб.	4131,43	4448,51	6758,34	6996,38	7037,20	7215,48	7398,41

»;



1.2. в приложении 1 в разделе 5 строку 4 изложить в следующей редакции:

«

4	Расходы на реализацию производственной программы в течение срока ее действия	163,4	103,5	102,5	102,5	102,5
---	--	-------	-------	-------	-------	-------

»;

1.3. в приложении 1 раздел 6 изложить в следующей редакции:


«

№ п/п	Перечень плановых мероприятий
1	2
1.	Осуществлять производственный контроль качества питьевой воды


»;

1.4. в приложении 2 раздел 2 изложить в следующей редакции:

«Раздел 2. Планируемый объем водоотведения, объем финансовых потребностей, необходимых для реализации производственной программы, отчет об исполнении производственной программы за истекший период регулирования



№ п/п	Показатели производственной деятельности	Ед. изм.	Истекший период регулирования - 2018 год		2019 год	2020 год	2021 год	2022 год	2023 год
			План	Факт					
1	2	3	4	5	6	7	8	9	10
1	Объем отведенных стоков	тыс. м ³	53,23	55,09	53,60	53,60	53,60	53,60	53,60
1.1	Объем реализации товаров и услуг, в том числе по потребителям:	тыс. м ³	53,23	55,09	53,60	53,60	53,60	53,60	53,60
1.1.1	населению	тыс. м ³	50,54	50,68	49,0	49,14	49,0	49,0	49,0
1.1.2	бюджетным потребителям	тыс. м ³	2,38	2,72	2,80	2,80	2,80	2,80	2,80
1.1.3	прочим потребителям	тыс. м ³	0,31	1,69	1,80	1,66	1,80	1,80	1,80
1.2	Объем отведенных стоков от собственных структурных подразделений	тыс. м ³	0,0	0,0	0,0	0,0	0,0	0,0	0,0
2	Объем финансовых потребностей, необходимых для реализации производственной программы	тыс. руб.	2228,47	2755,62	4517,61	4233,34	4640,17	4778,07	4920,07



1.5. в приложении 2 в разделе 5 строку 4 изложить в следующей редакции:

«

4	Расходы на реализацию производственной программы в течение срока ее действия	202,7	93,7	103,0	103,0	103,0
---	--	-------	------	-------	-------	-------

»;

1.6. в приложении 2 раздел 6 изложить в следующей редакции:

«

№ п/п	Перечень плановых мероприятий
1	2
1.	Соблюдать установленный режим приема сточных вод

»;

1.7. приложение 4 изложить в редакции согласно приложению к настоящему приказу.

2. Настоящий приказ вступает в силу с 1 января 2020 года.


3. Опубликовать настоящий приказ в газете «Губернские ведомости» и на «Официальном интернет-портале правовой информации».

4. Разместить настоящий приказ на официальном сайте региональной энергетической комиссии Сахалинской области в информационно-телекоммуникационной сети Интернет.

Председатель



Д.В. Чекрышев



ПРИЛОЖЕНИЕ
к приказу региональной
энергетической комиссии
Сахалинской области
от 11 ноября 2019 года № 25-ОКК

«ПРИЛОЖЕНИЕ 4
к приказу региональной
энергетической комиссии
Сахалинской области
от 13 ноября 2018 года № 25-ОКК

Тарифы
общества с ограниченной ответственностью «Комфорт»
на питьевую воду (питьевое водоснабжение) и водоотведение,
руб./куб.м (НДС не облагаются*)

№ п/п	Наименование групп потребителей	Период действия тарифов	Тариф, руб./куб.м
1	Питьевая вода (питьевое водоснабжение)		
1.1	Население	с 01.01.2019 по 30.06.2019	43,96
		с 01.07.2019 по 31.12.2019	45,01
		с 01.01.2020 по 30.06.2020	45,01
		с 01.07.2020 по 31.12.2020	46,76
		с 01.01.2021 по 30.06.2021	46,09
		с 01.07.2021 по 31.12.2021	47,19
		с 01.01.2022 по 30.06.2022	47,19
		с 01.07.2022 по 31.12.2022	48,32
		с 01.01.2023 по 30.06.2023	48,32
		с 01.07.2023 по 31.12.2023	49,47
1.2	для иных потребителей	с 01.01.2019 по 30.06.2019	276,66
		с 01.07.2019 по 31.12.2019	649,14



КОПИЯ ВЕРНА
Старший аналитик контрольно-правового управления
ОЖНО-САХАЛИНСКАЯ
Е.В. Устюгова

		с 01.01.2020 по 30.06.2020	479,20
		с 01.07.2020 по 31.12.2020	479,20
		с 01.01.2021 по 30.06.2021	470,10
		с 01.07.2021 по 31.12.2021	493,90
		с 01.01.2022 по 30.06.2022	493,90
		с 01.07.2022 по 31.12.2022	494,52
		с 01.01.2023 по 30.06.2023	494,52
		с 01.07.2023 по 31.12.2023	518,96
2	Водоотведение		
2.1	для населения	с 01.01.2019 по 30.06.2019	16,36
		с 01.07.2019 по 31.12.2019	16,75
		с 01.01.2020 по 30.06.2020	16,75
		с 01.07.2020 по 31.12.2020	17,40
		с 01.01.2021 по 30.06.2021	17,15
		с 01.07.2021 по 31.12.2021	17,56
		с 01.01.2022 по 30.06.2022	17,56
		с 01.07.2022 по 31.12.2022	17,98
		с 01.01.2023 по 30.06.2023	17,98
		с 01.07.2023 по 31.12.2023	18,41
2.2	для иных потребителей	с 01.01.2019 по 30.06.2019	44,00
		с 01.07.2019 по 31.12.2019	124,56
		с 01.01.2020 по 30.06.2020	78,98
		с 01.07.2020 по 31.12.2020	78,98
		с 01.01.2021 по 30.06.2021	84,07
		с 01.07.2021 по 31.12.2021	89,07
		с 01.01.2022 по 30.06.2022	89,07
		с 01.07.2022 по 31.12.2022	89,21



		с 01.01.2023 по 30.06.2023	89,21
		с 01.07.2023 по 31.12.2023	94,37

* Организация применяет упрощенную систему налогообложения в соответствии со статьей 346.11 главы 26.2 части II Налогового кодекса Российской Федерации».

