



РЕГИОНАЛЬНАЯ ЭНЕРГЕТИЧЕСКАЯ КОМИССИЯ  
САХАЛИНСКОЙ ОБЛАСТИ

**ПРИКАЗ**

от 07 ноября 2019 года № 21-ОКК

г. Южно-Сахалинск

**О корректировке на 2020 год тарифов  
общества с ограниченной ответственностью  
«Водоканалремстрой» на питьевую воду (питьевое водоснабжение)  
и водоотведение**

В соответствии с Федеральным законом от 07 декабря 2011 года № 416-ФЗ «О водоснабжении и водоотведении», постановлением Правительства Российской Федерации от 13 мая 2013 года № 406 «О государственном регулировании тарифов в сфере водоснабжения и водоотведения», приказом Федеральной службы по тарифам от 27 декабря 2013 года № 1746-э «Об утверждении Методических указаний по расчету регулируемых тарифов в сфере водоснабжения и водоотведения», учитывая итоги заседания региональной энергетической комиссии Сахалинской области (протокол от 07 ноября 2019 года № 14), приказываю:

1. Внести следующие изменения в приказ региональной энергетической комиссии Сахалинской области от 23 ноября 2018 года № 33-ОКК «Об установлении тарифов общества с ограниченной ответственностью «Водоканалремстрой» на питьевую воду (питьевое водоснабжение) и водоотведение»:

1.1. в приложении 1 раздел 2 изложить в следующей редакции:

3.25-46 (п)(8.0)



«Раздел 2. Планируемый объем подачи воды, объем финансовых потребностей, необходимых для реализации производственной программы, отчет об исполнении производственной программы за истекший период регулирования»

№ п/п	Показатели производственной деятельности	Ед. изм.	Истекший период регулирования - 2018 год		2019 год	2020 год	2021 год	2022 год	2023 год
			План	Факт					
1	2	3	4	5	6	7	8	9	10
1.	Объем выработки воды	тыс. м <sup>3</sup>	308,01	307,79	315,63	296,95	315,63	315,63	315,63
2.	Объем воды, используемой на собственные нужды	тыс. м <sup>3</sup>	0,40	0,0	0,40	0,0	0,40	0,40	0,40
3.	Объем отпуска в сеть	тыс. м <sup>3</sup>	307,61	307,79	315,23	296,95	315,23	315,23	315,23
4.	Объем потерь	тыс. м <sup>3</sup>	30,76	46,17	46,24	43,56	46,24	46,24	46,24
5.	Уровень потерь к объему отпущенной воды в сеть	%	10,00	15,00	14,67	14,67	14,67	14,67	14,67
6.	Полезный отпуск товаров и услуг, в том числе:	тыс. м <sup>3</sup>	276,85	261,63	268,99	253,39	268,99	268,99	268,99
6.1.	Объем реализации товаров и услуг, из них:	тыс. м <sup>3</sup>	276,85	261,23	268,99	253,39	268,99	268,99	268,99
6.1.1.	населению	тыс. м <sup>3</sup>	201,87	201,69	196,67	194,50	196,67	196,67	196,67



6.1.2.	бюджетным потребителям	тыс. м <sup>3</sup>	51,66	49,38	54,05	48,63	54,05	54,05	54,05
6.1.3.	прочим потребителям	тыс. м <sup>3</sup>	23,32	10,16	18,27	10,26	18,27	18,27	18,27
6.2.	Объем воды собственным структурным подразделениям	тыс. м <sup>3</sup>	0,0	0,40	0	0	0	0	0
7.	Объем финансовых потребностей, необходимых для реализации производственной программы	тыс. руб.	33664,5	40288,26	47124,94	47790,51	50851,93	52521,83	54263,21

»;



1.2. в приложении 1 в разделе 5 строку 4 изложить в следующей редакции:

«

4.	Расходы на реализацию производственной программы в течение срока ее действия	139,99	101,4	103,3	103,8	103,3
----	--	--------	-------	-------	-------	-------

»;


1.3. в приложении 1 раздел 6 изложить в следующей редакции:

«Раздел 6. Мероприятия, направленные на повышение качества обслуживания абонентов

№ п/п	Перечень плановых мероприятий
1	2
1.	Уведомление абонента о графиках и сроках проведения планово-предупредительного ремонта водопроводных сетей

»;

1.4. в приложении 2 раздел 2 изложить в следующей редакции:




«Раздел 2. Планируемый объем водоотведения, объем финансовых потребностей, необходимых для реализации производственной программы, отчет об исполнении производственной программы за истекший период регулирования

п/п	Показатели производственной деятельности	Ед. изм.	Истекший период регулирования - 2018 год		2019 год	2020 год	2021 год	2022 год	2023 год
			План	Факт					
1	2	3	4	5	6	7	8	9	10
1.	Объем отведенных стоков	тыс. куб.м	204,60	195,91	202,30	195,09	202,30	202,30	202,30
1.1.	Объем реализации товаров и услуг, в том числе по потребителям:	тыс. куб.м	204,60	195,61	202,30	195,09	202,30	202,30	202,30
1.1.1.	населения	тыс. куб.м	167,81	167,12	167,10	167,05	167,10	167,10	167,10
1.1.2.	бюджетных потребителей	тыс. куб.м	27,80	22,32	25,00	22,19	25,00	25,00	25,00
1.1.3.	прочих потребителей	тыс. куб.м	8,99	6,17	10,20	5,85	10,20	10,20	10,20
1.2.	Объем отведенных стоков от собственных структурных подразделений	тыс. куб.м	0	0,30	0	0	0	0	0

РЕГИОНАЛЬНАЯ ЭНЕРГЕТИЧЕСКАЯ КОМИССИЯ САХАЛИНСКОЙ ОБЛАСТИ  
**КОПИЯ ВЕРНА** для документов  
 Старший аналитик контрольно-правового управления  
 Е.В. Устюгова  
 Южно-Сахалинск

2.	Объем финансовых потребностей, необходимых для реализации производственной программы	тыс. руб.	7996,8	10375,20	13644,48	13921,49	14486,61	14957,88	15449,33
----	--	--------------	--------	----------	----------	----------	----------	----------	----------

»;



1.5. в приложении 2 в разделе 5 строку 4 изложить в следующей редакции:

4.	Расходы на реализацию производственной программы в течение срока ее действия	170,63	102,03	103,23	103,26	103,29
----	--	--------	--------	--------	--------	--------

»;

1.6. в приложении 2 раздел 6 изложить в следующей редакции:

«Раздел 6. Мероприятия, направленные на повышение качества обслуживания абонентов

№ п/п	Перечень плановых мероприятий
1	2
1.	Своевременное реагирование на жалобы абонента

»;

1.7. приложение 4 изложить в редакции согласно приложению к настоящему приказу.

2. Настоящий приказ вступает в силу с 01 января 2020 года.

3. Опубликовать настоящий приказ в газете «Губернские ведомости» и на «Официальном интернет-портале правовой информации».

4. Разместить настоящий приказ на официальном сайте региональной энергетической комиссии Сахалинской области в информационно-телекоммуникационной сети Интернет.

Председатель



Д.В. Чекрышев




**ПРИЛОЖЕНИЕ**  
к приказу региональной  
энергетической комиссии  
Сахалинской области  
от 07 ноября 2019 года № 21-ОКК

**«ПРИЛОЖЕНИЕ 4**  
к приказу региональной  
энергетической комиссии  
Сахалинской области  
от 23.11.2018 № 33-ОКК

**Тарифы**  
общества с ограниченной ответственностью «Водоканалремстрой»  
на питьевую воду (питьевое водоснабжение) и водоотведение  
(НДС не облагаются<\*>)

№ п/п	Наименование потребителей	Период действия тарифов	Тариф, руб./куб.м
1	Питьевая вода (питьевое водоснабжение)		
1.1.	для населения	с 01.01.2019 по 30.06.2019	69,38
		с 01.07.2019 по 31.12.2019	69,38
		с 01.01.2020 по 30.06.2020	69,38
		с 01.07.2020 по 31.12.2020	69,38
		с 01.01.2021 по 30.06.2021	71,73
		с 01.07.2021 по 31.12.2021	74,59
		с 01.01.2022 по 30.06.2022	74,59
		с 01.07.2022 по 31.12.2022	77,57
		с 01.01.2023 по 30.06.2023	77,57
		с 01.07.2023 по 31.12.2023	80,67
1.2.	для иных потребителей	с 01.01.2019 по 30.06.2019	121,60
		с 01.07.2019 по 31.12.2019	228,78





		с 01.01.2020 по 30.06.2020	188,60
		с 01.07.2020 по 31.12.2020	188,60
		с 01.01.2021 по 30.06.2021	183,09
		с 01.07.2021 по 31.12.2021	195,01
		с 01.01.2022 по 30.06.2022	195,01
		с 01.07.2022 по 31.12.2022	195,51
		с 01.01.2023 по 30.06.2023	195,51
		с 01.07.2023 по 31.12.2023	207,95
2.	Водоотведение		
2.1.	для населения	с 01.01.2019 по 30.06.2019	30,62
		с 01.07.2019 по 31.12.2019	30,62
		с 01.01.2020 по 30.06.2020	30,62
		с 01.07.2020 по 31.12.2020	30,62
		с 01.01.2021 по 30.06.2021	31,66
		с 01.07.2021 по 31.12.2021	32,92
		с 01.01.2022 по 30.06.2022	32,92
		с 01.07.2022 по 31.12.2022	34,23
		с 01.01.2023 по 30.06.2023	34,23
		с 01.07.2023 по 31.12.2023	35,59
2.2.	для иных потребителей	с 01.01.2019 по 30.06.2019	39,08
		с 01.07.2019 по 31.12.2019	95,82
		с 01.01.2020 по 30.06.2020	71,36
		с 01.07.2020 по 31.12.2020	71,36
		с 01.01.2021 по 30.06.2021	69,37
		с 01.07.2021 по 31.12.2021	73,85
		с 01.01.2022 по 30.06.2022	74,03
		с 01.07.2022 по 31.12.2022	73,85

		с 01.01.2023 по 30.06.2023	74,03
		с 01.07.2023 по 31.12.2023	78,71

<\*> Организация применяет упрощенную систему налогообложения в соответствии со статьей 346.11 главы 26.2 части II Налогового кодекса Российской Федерации.

».

