



# РЕГИОНАЛЬНАЯ ЭНЕРГЕТИЧЕСКАЯ КОМИССИЯ САХАЛИНСКОЙ ОБЛАСТИ

## ПРИКАЗ

от 30 октября 2019 года № 19-ОКК

г. Южно-Сахалинск

**О корректировке на 2020 год тарифов  
муниципального унитарного предприятия муниципального  
образования «Южно-Курильский городской округ» «ЖКХ «Универсал»  
на питьевую воду (питьевое водоснабжение) и водоотведение,  
установленных на долгосрочный период регулирования**

В соответствии с Федеральным законом от 07 декабря 2011 года № 416-ФЗ «О водоснабжении и водоотведении», постановлением Правительства Российской Федерации от 13 мая 2013 года № 406 «О государственном регулировании тарифов в сфере водоснабжения и водоотведения», приказом Федеральной службы по тарифам от 27 декабря 2013 года № 1746-э «Об утверждении Методических указаний по расчету регулируемых тарифов в сфере водоснабжения и водоотведения», учитывая итоги заседания региональной энергетической комиссии Сахалинской области (протокол от 30 октября 2019 года № 13), приказываю:

1. Внести следующие изменения в приказ региональной энергетической комиссии Сахалинской области от 05 декабря 2018 года № 44-ОКК «Об установлении тарифов муниципального унитарного предприятия муниципального образования «Южно-Курильский городской округ» «ЖКХ «Универсал» на питьевую воду (питьевое водоснабжение) и водоотведение на период 2019 – 2023 годов»:

1.1. в приложении 1 раздел 2 изложить в следующей редакции:

3.25-8-ОКК (п)(4.0)



РЕГИОНАЛЬНАЯ ЭНЕРГЕТИЧЕСКАЯ КОМИССИЯ САХАЛИНСКОЙ ОБЛАСТИ

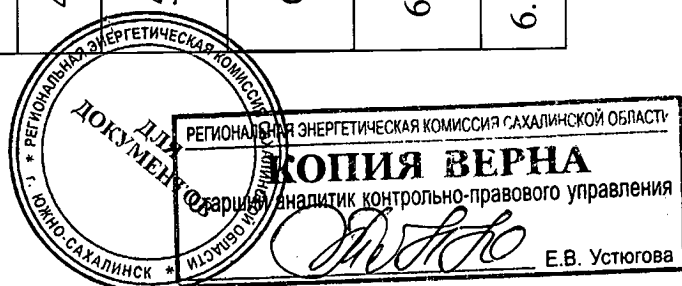
**КОПИЯ ВЕРНА**

Старший аналитик контрольно-правового управления

Е.В. Устюгова

«Раздел 2. Планируемый объем подачи воды, объем финансовых потребностей, необходимых для реализации производственной программы, отчет об исполнении производственной программы за истекший период регулирования

№ п/п	Показатели производственной деятельности	Ед. изм.	Истекший период регулирувания - 2018 год		2019 год	2020 год	2021 год	2022 год	2023 год
			План	Факт					
1	2	3	4	5	6	7	8	9	10
1	Объем выработки воды	тыс. м <sup>3</sup>	283,780	305,67	308,34	308,34	308,34	308,34	308,34
2	Объем воды, используемой на собственные нужды	тыс. м <sup>3</sup>	0,18	0,56	0,07	0,07	0,07	0,07	0,07
3	Объем отпуска в сеть	тыс. м <sup>3</sup>	283,600	305,11	308,27	308,27	308,27	308,27	308,27
4	Объем потерь	тыс. м <sup>3</sup>	26,60	34,523	27,84	27,84	27,84	27,84	27,84
5	Уровень потерь к объему отпущенной воды в сеть	%	9,38	11,31	9,03	9,03	9,03	9,03	9,03
6	Полезный отпуск товаров и услуг, в том числе:	тыс. м <sup>3</sup>	257,00	270,59	280,43	280,43	280,43	280,43	280,43
6.1	Объем реализации товаров и услуг, из них:	тыс. м <sup>3</sup>	251,45	261,75	272,96	272,96	272,96	272,96	272,96
6.1.1	населению	тыс. м <sup>3</sup>	149,40	156,628	160,29	160,29	160,29	160,29	160,29



6.1.2	бюджетным потребителям	тыс. м <sup>3</sup>	32,03	32,504	33,48	33,48	33,48	33,48	33,48
6.1.3	прочим потребителям	тыс. м <sup>3</sup>	70,03	72,615	79,19	79,19	79,19	79,19	79,19
6.2	Объем воды собственным структурным подразделениям	тыс. м <sup>3</sup>	5,54	8,84	7,47	7,47	7,47	7,47	7,47
7	Объем финансовых потребностей, необходимых для реализации производственной программы	тыс. руб.	23183,5	29410,15	26862,37	26685,07	28063,39	28906,71	29777,33

»;



1.2. в приложении 1 в разделе 5 строку 4 изложить в следующей редакции:


«

4.	Расходы на реализацию производственной программы в течение срока ее действия	115,9	99,3	105,2	103	103
----	--	-------	------	-------	-----	-----

»;

1.3. в приложении 2 раздел 2 изложить в следующей редакции:

«Раздел 2. Планируемый объем водоотведения, объем финансовых потребностей, необходимых для реализации производственной программы, отчет об исполнении производственной программы за истекший период регулирования



№ п/п	Показатели производственной деятельности	Ед. изм.	Истекший период регулирования 2018 год		2019 год	2020 год	2021 год	2022 год	2023 год
			План	Факт					
1	2	3	4	5	6	7	8	9	10
1	Объем отведенных стоков	тыс. м <sup>3</sup>	201,72	178,74	180,22	180,22	180,22	180,22	180,22
1.1	Объем реализации товаров и услуг, в том числе по потребителям:	тыс. м <sup>3</sup>	201,72	178,74	180,22	180,22	180,22	180,22	180,22
1.1.1	населению	тыс. м <sup>3</sup>	137,64	138,80	136,32	136,32	136,32	136,32	136,32
1.1.2	бюджетным потребителям	тыс. м <sup>3</sup>	24,66	19,25	18,57	18,57	18,57	18,57	18,57
1.1.3	прочим потребителям	тыс. м <sup>3</sup>	39,42	20,69	25,34	25,34	25,34	25,34	25,34
	Объем отведенных стоков от собственных структурных подразделений	тыс. м <sup>3</sup>	0,0	0,0	0,0	0,0	0,0	0,0	0,0
2	Объем финансовых потребностей, необходимых для реализации производственной программы	тыс. руб.	5949,6	9859,2	8390,3	7872,4	8136,9	8377,7	8625,7

»;



РЕГИОНАЛЬНАЯ ЭНЕРГЕТИЧЕСКАЯ КОМИССИЯ СAKHALИНСКОЙ ОБЛАСТИ  
**КОПИЯ ВЕРНА**  
 Старший аналитик контрольно-правового управления  
*Е.В. Устюгова*  
 Е.В. Устюгова

1.4. в приложении 2 в разделе 5 строку 4 изложить в следующей редакции:

«

4.	Расходы на реализацию производственной программы в течение срока ее действия	70,9	93,8	103	103	103
----	--	------	------	-----	-----	-----

»;

1.5. приложение 4 изложить в редакции согласно приложению к данному приказу.


2. Настоящий приказ вступает в силу с 01 января 2020 года.

3. Опубликовать настоящий приказ на официальном сайте региональной энергетической комиссии Сахалинской области в информационно - телекоммуникационной сети «Интернет» (<http://rec.admsakhalin.ru>), в газете «Губернские ведомости» и на «Официальном интернет-портале правовой информации» ([www.pravo.gov.ru](http://www.pravo.gov.ru)).

Председатель



Д.В. Чекрышев



**ПРИЛОЖЕНИЕ**  
к приказу региональной  
энергетической комиссии  
Сахалинской области  
от 30 октября 2020 года № 19-ОКК


**«ПРИЛОЖЕНИЕ 4**  
к приказу региональной  
энергетической комиссии  
Сахалинской области  
от 15 декабря 2018 года № 44-ОКК

Тарифы муниципального унитарного предприятия муниципального образования «Южно-Курильский городской округ» «ЖКХ «Универсал» на питьевую воду (питьевое водоснабжение) и водоотведение, руб./куб.м

№ п/п	Наименование потребителей	Период действия тарифов	Тариф, руб./куб.м
1	Питьевая вода (питьевое водоснабжение)		
1.1	Население (с учетом НДС)	с 01.01.2019 по 30.06.2019	73,58
		с 01.07.2019 по 31.12.2019	73,58
		с 01.01.2020 по 30.06.2020	73,58
		с 01.07.2020 по 31.12.2020	73,58
		с 01.01.2021 по 30.06.2021	76,08
		с 01.07.2021 по 31.12.2021	79,12
		с 01.01.2022 по 30.06.2022	79,12
		с 01.07.2022 по 31.12.2022	82,28
		с 01.01.2023 по 30.06.2023	82,28
		с 01.07.2023 по 31.12.2023	85,57
1.2	для иных потребителей (без НДС)	с 01.01.2019 по 30.06.2019	94,49
		с 01.07.2019 по 31.12.2019	102,33
		с 01.01.2020 по 30.06.2020	97,76



		с 01.07.2020 по 31.12.2020	97,76
		с 01.01.2021 по 30.06.2021	99,82
		с 01.07.2021 по 31.12.2021	105,80
		с 01.01.2022 по 30.06.2022	105,80
		с 01.07.2022 по 31.12.2022	106,00
		с 01.01.2023 по 30.06.2023	106,00
		с 01.07.2023 по 31.12.2023	112,18
2	Водоотведение		
2.1	для населения (с учетом НДС)	с 01.01.2019 по 30.06.2019	26,42
		с 01.07.2019 по 31.12.2019	26,42
		с 01.01.2020 по 30.06.2020	26,42
		с 01.07.2020 по 31.12.2020	26,42
		с 01.01.2021 по 30.06.2021	27,31
		с 01.07.2021 по 31.12.2021	28,40
		с 01.01.2022 по 30.06.2022	28,40
		с 01.07.2022 по 31.12.2022	29,53
		с 01.01.2023 по 30.06.2023	29,53
		с 01.07.2023 по 31.12.2023	30,71
2.2	для иных потребителей (без НДС)	с 01.01.2019 по 30.06.2019	30,25
		с 01.07.2019 по 31.12.2019	62,85
		с 01.01.2020 по 30.06.2020	43,68
		с 01.07.2020 по 31.12.2020	43,68
		с 01.01.2021 по 30.06.2021	43,85
		с 01.07.2021 по 31.12.2021	46,45
		с 01.01.2022 по 30.06.2022	46,45
		с 01.07.2022 по 31.12.2022	46,51
		с 01.01.2023 по 30.06.2023	46,51



		с 01.07.2023 по 31.12.2023	49,21
--	--	----------------------------	-------

».

