



РЕГИОНАЛЬНАЯ ЭНЕРГЕТИЧЕСКАЯ КОМИССИЯ
САХАЛИНСКОЙ ОБЛАСТИ

ПРИКАЗ

от 12 декабря 2018 года № 56-ОКК


г. Южно-Сахалинск

**О пересмотре на 2019 год
долгосрочных параметров регулирования тарифов
Федерального государственного бюджетного учреждения «Центральное
жилищно-коммунальное управление» Министерства обороны Россий-
ской Федерации и корректировке на 2019 год тарифов на питьевую воду
(питьевое водоснабжение), водоотведение и горячую воду (горячее водо-
снабжение) в закрытой системе горячего водоснабжения, установленных
на долгосрочный период регулирования**

В соответствии с Федеральным законом от 07 декабря 2011 года № 416-ФЗ «О водоснабжении и водоотведении», постановлением Правительства Российской Федерации от 13 мая 2013 года № 406 «О государственном регулировании тарифов в сфере водоснабжения и водоотведения», приказом Федеральной службы по тарифам от 27 декабря 2013 года № 1746-э «Об утверждении Методических указаний по расчету регулируемых тарифов в сфере водоснабжения и водоотведения», учитывая итоги заседания региональной энергетической комиссии Сахалинской области (протокол от 12 декабря 2018 года № 47), приказываю:

1. Внести следующие изменения в приказ региональной энергетической комиссии Сахалинской области от 19 декабря 2017 года № 97-ОКК «Об установлении тарифов федерального государственного бюджетного учреждения «Центральное жилищно-коммунальное управление» Министерства обороны Российской Федерации на питьевую воду (питьевое водоснабжение), водоотве-

3.25-25-ОКК (п)(12.0)




дение и горячую воду (горячее водоснабжение) в закрытой системе горячего водоснабжения в границах территории Сахалинской области на долгосрочный период регулирования 2018 - 2020 годов»

1.1. в приложении 1 раздел 2 изложить в следующей редакции:

«Раздел 2. Планируемый объем подачи воды, объем финансовых потребностей, необходимых для реализации производственной программы, отчет об исполнении производственной программы за истекший период регулирования

| № п/п | Показатели производственной деятельности | Ед. изм. | Истекший период регулирования - 2017 год | | 2018 год | 2019 год | 2020 год |
|-------|--|--------------------|--|--------|----------|----------|----------|
| | | | План | Факт | | | |
| 1 | 2 | 3 | 4 | 5 | 6 | 7 | 8 |
| 1 | Объем выработки воды | тыс.м ³ | 662,62 | 838,1 | 1487,78 | 1245,32 | 1409,03 |
| 2 | Объем воды, используемой на собственные нужды | тыс.м ³ | 0,0 | 0,0 | 0,0 | 0,0 | 0,0 |
| 3 | Объем отпуска в сеть | тыс.м ³ | 662,62 | 838,1 | 1487,78 | 1245,32 | 1409,03 |
| 4 | Объем потерь | тыс.м ³ | 176,97 | 363,78 | 422,87 | 329,28 | 344,13 |
| 5 | Уровень потерь к объему отпущенной воды в сеть | % | 28,42 | 43,41 | 28,42 | 26,42 | 24,42 |
| 6 | Полезный отпуск товаров и услуг, в том числе: | тыс.м ³ | 445,65 | 474,3 | 1064,90 | 916,04 | 1064,90 |
| 6.1 | Объем реализации товаров и услуг, из них: | тыс.м ³ | 444,30 | 316,08 | 1052,87 | 906,68 | 1052,87 |
| 6.1.1 | населению | тыс.м ³ | 190,4 | 141,15 | 433,41 | 391,92 | 433,41 |
| 6.1.2 | бюджетным потребителям | тыс.м ³ | 253,34 | 207,34 | 608,45 | 503,82 | 608,45 |
| 6.1.3 | прочим потребителям | тыс.м ³ | 0,56 | 3,96 | 11,01 | 10,95 | 11,01 |
| 6.2 | Объем воды собственным структурным подразделени- | тыс.м ³ | 1,36 | 121,85 | 12,03 | 9,24 | 12,03 |



| | | | | | | | |
|---|--|-----------|---------|----------|---------|---------|---------|
| | ям | | | | | | |
| 7 | Объем финансовых потребностей, необходимых для реализации производственной программы | тыс. руб. | 18704,2 | 17841,31 | 40361,7 | 35279,1 | 43040,7 |

»;

1.2. в приложении 1 в разделе 5 строку 4 изложить в следующей редакции:

«

| | | | | |
|---|--|---|------|-------|
| 4 | Расходы на реализацию производственной программы | - | 87,4 | 102,7 |
|---|--|---|------|-------|

»;

1.3. в приложении 2 раздел 2 изложить в следующей редакции:

«Раздел 2. Планируемый объем водоотведения, объем финансовых потребностей, необходимых для реализации производственной программы, отчет об исполнении производственной программы за истекший период регулирования

| № п/п | Показатели производственной деятельности | Ед. изм. | Истекший период регулирования - 2017 год | | 2018 год | 2019 год | 2020 год |
|-------|--|--------------------|--|--------|----------|----------|----------|
| | | | План | Факт | | | |
| 1 | 2 | 3. | 4 | 5 | 6 | 7 | 8 |
| 1 | Объем отведенных стоков | тыс.м ³ | 320,17 | 265,64 | 737,51 | 606,41 | 737,51 |
| 2 | Объем стоков, переданных сторонним организациям | тыс.м ³ | 0,0 | 0,0 | 0,0 | 0,0 | 0,0 |
| 3 | Объем реализации товаров и услуг, в том числе по потребителям: | тыс.м ³ | 320,17 | 265,64 | 737,51 | 606,41 | 737,51 |
| 4 | населению | тыс.м ³ | 109,41 | 80,5 | 211,14 | 186,75 | 211,14 |
| 5 | бюджетным потребителям | тыс.м ³ | 210,64 | 185,03 | 526,08 | 419,44 | 526,08 |
| 6 | прочим потре- | тыс.м ³ | 0,12 | 0,11 | 0,29 | 0,22 | 0,29 |



| | | | | | | | |
|-------|--|--------------------|--------|---------|---------|---------|---------|
| | бителям | | | | | | |
| 6.1 | Объем отведенных стоков от собственных структурных подразделений | тыс.м ³ | 0,0 | 0,0 | 0,0 | 0,0 | 0,0 |
| 6.1.1 | Объем финансовых потребностей, необходимых для реализации производственной программы | тыс. руб. | 7356,2 | 6526,43 | 17624,8 | 14551,3 | 18776,6 |

»;

1.4. в приложении 2 в разделе 5 строку 4.1. изложить в следующей редакции:

«

| | | | | |
|------|--|---|------|-------|
| 4.1. | Расходы на реализацию производственной программы | - | 82,6 | 103,0 |
|------|--|---|------|-------|

»;

1.5. в приложении 3 раздел 2 изложить в следующей редакции:


«Раздел 2. Планируемый объем подачи горячей воды, объем финансовых потребностей, необходимых для реализации производственной программы, отчет об исполнении производственной программы за истекший период регулирования

| № п/п | Показатели производственной деятельности | Ед. изм. | Истекший период регулирования - 2017 год | | 2018 год | 2019 год | 2020 год |
|-------|--|--------------------|--|-------|----------|----------|----------|
| | | | План | Факт | | | |
| 1 | 2 | 3 | 4 | 5 | 6 | 7 | 8 |
| 1 | Объем реализации услуг, из них: | тыс.м ³ | 56,45 | 56,06 | 129,13 | 129,13 | 129,13 |
| 2 | населению | тыс.м ³ | 23,45 | 22,38 | 59,079 | 59,079 | 59,079 |
| 3 | бюджетным потребителям | тыс.м ³ | 33,00 | 33,68 | 70,051 | 70,051 | 70,051 |
| 4 | прочим потребителям | тыс.м ³ | 0,0 | 0,0 | 0,0 | 0,0 | 0,0 |

»;

1.6. в приложении 4 раздел 2 изложить в следующей редакции:

«Раздел 2. Планируемый объем транспортировки воды, объем финансовых потребностей, необходимых для реализации производственной программы,



отчет об исполнении производственной программы за истекший период регулирования

| № п/п | Показатели производственной деятельности | Ед. изм. | Истекший период регулирования - 2017 год | | 2018 год | 2019 год | 2020 год |
|-------|--|-------------|--|------|----------|----------|----------|
| | | | План | Факт | | | |
| 1 | 2 | 3 | 4 | 5 | 6 | 7 | 8 |
| 1 | Объем воды, полученной со стороны от МКП «Городской водоканал» | тыс. куб. м | 19,99 | 5,4 | 118,93 | 118,93 | 118,93 |
| 2 | Расход воды на собственные нужды | тыс. куб. м | 0,0 | 0,0 | 0,0 | 0,0 | 0,0 |
| 3 | Объем потерь воды | тыс. куб. м | 0,0 | 0,0 | 0,0 | 0,0 | 0,0 |
| 4 | Уровень потерь к объему транспортируемой воды | тыс. куб. м | 0,0 | 0,0 | 0,0 | 0,0 | 0,0 |
| 5 | Объем транспортировки воды | тыс. куб. м | 19,99 | 5,40 | 118,93 | 118,93 | 118,93 |
| 5.1 | Объем финансовых потребностей, необходимых для реализации производственной программы | тыс. руб. | 82,21 | 0,0 | 149,8 | 150,7 | 154,3 |

»;

1.7. в приложении 4 раздел 5 строку 4 изложить в следующей редакции:

«

| | | | | |
|---|--|---|-------|-------|
| 4 | Расходы на реализацию производственной программы | - | 103,5 | 103,0 |
|---|--|---|-------|-------|

»;

1.8. в приложении 5 раздел 2 изложить в следующей редакции:



«Раздел 2. Планируемый объем транспортировки сточных вод, объем финансовых потребностей, необходимых для реализации производственной программы, отчет об исполнении производственной программы за истекший период регулирования

| № п/ п | Показатели производственной деятельности | Ед. изм. | Истекший период регулирования - 2017 год | | 2018 год | 2019 год | 2020 год |
|--------------|---|-------------|--|------|----------|----------|----------|
| | | | План | Факт | | | |
| 1 | 2 | 3 | 4 | 5 | 6 | 7 | 8 |
| 1 | Объем транспортировки сточных вод, в том числе от поставщиков: | тыс. куб. м | 56,81 | 5,4 | 291,94 | 258,23 | 291,94 |
| 2 | МКП «Городской водоканал» | тыс. куб. м | 47,85 | 5,4 | 258,23 | 258,23 | 258,23 |
| 3 | АО «Сахалинская коммунальная компания» | тыс. куб. м | 8,96 | 0,0 | 33,71 | - | 33,71 |
| 4 | Объем финансовых потребностей, необходимых для реализации производственной программы, в том числе по поставщикам: | тыс. куб. м | 391,09 | 0,0 | 1158,6 | 1071,1 | 1192,9 |
| 5 | МКП «Городской водоканал» | тыс. куб. м | 348,42 | 0,0 | 1064,9 | 1071,1 | 1096,4 |
| 6 | АО «Сахалинская коммунальная компания» | тыс. куб. м | 42,67 | 5,40 | 93,7 | - | 96,5 |

»;

1.9.в приложении 5 раздел 5 строку 4 изложить в следующей редакции:

«

| | | | | |
|---|--|---|-------|-------|
| 4 | Расходы на реализацию производственной программы | - | 92,44 | 103,0 |
|---|--|---|-------|-------|

»;

1.10. приложение 6 изложить в редакции согласно приложению 1 к настоящему приказу;



1.11. приложение 7 изложить в редакции согласно приложению 2 к настоящему приказу;

1.12. приложение 8 изложить в редакции согласно приложению 3 к настоящему приказу;

1.13. приложение 9 изложить в редакции согласно приложению 4 к настоящему приказу.

2. Настоящий приказ вступает в силу с 01 января 2019 года.

3. Опубликовать настоящий приказ в газете «Губернские ведомости» и на «Официальном интернет-портале правовой информации».

4. Разместить настоящий приказ на официальном сайте региональной энергетической комиссии Сахалинской области в информационно-телекоммуникационной сети Интернет.

Председатель



Д.В. Чекрышев



ПРИЛОЖЕНИЕ 1
к приказу региональной
энергетической комиссии
Сахалинской области
от 12 декабря 2018 года № 56-ОКК

«ПРИЛОЖЕНИЕ 6
к приказу региональной
энергетической комиссии
Сахалинской области
от 19 декабря 2017 года № 97-ОКК

Долгосрочные параметры
регулирования тарифов федерального государственного бюджетного
учреждения «Центральное жилищно-коммунальное управление» Министерства
обороны Российской Федерации на питьевую воду (питьевое водоснабжение),
водоотведение на питьевую воду (питьевое водоснабжение) и водоотведение

| № п/п | Годы | Базовый уровень операцион- ных расхо- дов, тыс. руб. | Индекс эффектив- ности операцион- ных расхо- дов, % | Уровень потерь воды, % | Удель- ный рас- ход электри- ческой энергии, кВт. ч/куб. м |
|---|------|---|--|------------------------------|---|
| 1 | 2 | 3 | 4 | 5 | 6 |
| Питьевая вода (питьевое водоснабжение) | | | | | |
| 1 | 2018 | 29857,5 | х | 28,42 | 1,57 |
| 2 | 2019 | 25957,0 | 1,0 | 26,42 | 1,56 |
| 3 | 2020 | х | 1,0 | 24,42 | 1,55 |
| Транспортировка воды | | | | | |
| 1 | 2018 | 145,5 | х | х | х |
| 2 | 2019 | х | 1,0 | х | х |
| 3 | 2020 | х | 1,0 | х | х |

РЕГИОНАЛЬНАЯ ЭНЕРГЕТИЧЕСКАЯ КОМИССИЯ САХАЛИНСКОЙ ОБЛАСТИ
КОПИЯ ВЕРНА
Старший аналитик контрольно-правового управления

Е.В. Устюгова

| Водоотведение | | | | | |
|------------------------|--|---------|-----|---|--------|
| 1 | 2018 | 16306,8 | х | х | 0,4146 |
| 2 | 2019 | 13414,2 | 1,0 | х | 0,4126 |
| 3 | 2020 | х | 1,0 | х | 0,4105 |
| Транспортировка стоков | | | | | |
| 1 | 2018 | | | | |
| 1.1 | МКП «Городской водо-канал» | 1034,3 | х | х | х |
| 1.2 | АО «Сахалинская коммунальная компания» | 91,0 | х | х | х |
| 2 | 2019 | | | | |
| 2.1 | МКП «Городской водо-канал» | х | 1,0 | х | х |
| 3 | 2020 | | | | |
| 3.1 | МКП «Городской водо-канал» | х | 1,0 | х | х |
| 3.2 | АО «Сахалинская коммунальная компания» | х | 1,0 | х | х |

».



ПРИЛОЖЕНИЕ 2
к приказу региональной
энергетической комиссии
Сахалинской области
от 12 декабря 2018 года № 56-ОКК

«ПРИЛОЖЕНИЕ 7
к приказу региональной
энергетической комиссии
Сахалинской области
от 19 декабря 2017 года № 97-ОКК

Тарифы
федерального государственного бюджетного учреждения
«Центральное жилищно-коммунальное управление» Министерства
обороны Российской Федерации на питьевую воду (питьевое водо-
снабжение) и водоотведение для потребителей в границах территории
Сахалинской области, руб./куб.м.

| № п/п | Наименование групп потребителей | Период действия тарифа | | | | | |
|------------|---|---------------------------------|---------------------------------------|---------------------------------|---------------------------------------|---------------------------------|---------------------------------------|
| | | 2018 год | | 2019 год | | 2020 год | |
| | | с 01 января по 30 июня | с 01 июля по 31 декаб- ря | с 01 января по 30 июня | с 01 июля по 31 де- кабря | с 01 января по 30 июня | с 01 июля по 31 декаб- ря |
| 1 | Питьевая вода (питьевое водоснабжение) | | | | | | |
| 1.1 | для населения (с учетом НДС): | | | | | | |
| 1.1.1 | муниципального обра- зования «Южно- Курильский городской округ» | 32,53 | 33,63 | 34,20 | 35,02 | 34,77 | 35,95 |
| 1.1.2 | муниципального обра- зования городской округ «Город Южно- Сахалинск» | 32,06 | 33,15 | 33,71 | 34,51 | 34,27 | 35,43 |
| 1.1.3 | иных муниципальных образований Сахалин- ской области | 44,47 | 45,98 | 46,75 | 47,87 | 47,54 | 48,94 |
| 1.2 | для иных потребите- лей (без НДС) | 37,69 | 38,97 | 38,91 | 38,91 | 40,67 | 41,09 |

РЕГИОНАЛЬНАЯ ЭНЕРГЕТИЧЕСКАЯ КОМИССИЯ САХАЛИНСКОЙ ОБЛАСТИ
КОПИЯ ВЕРНА
Старший аналитик контрольно-правового управления
Е.В. Устюгова

| | | | | | | | |
|-------|---|-------|-------|-------|-------|-------|-------|
| 2 | Питьевая вода (питьевое водоснабжение), используемая в целях горячего водоснабжения в закрытой системе горячего водоснабжения для населения | | | | | | |
| 2.1 | муниципального образования «Курильский городской округ» (с учетом НДС) | 32,53 | 33,63 | 34,20 | 35,02 | 34,77 | 35,95 |
| 2.2 | муниципального образования «Город Южно-Сахалинск» (с учетом НДС) | 26,11 | 26,99 | 27,44 | 28,09 | 27,90 | 28,84 |
| 3 | Водоотведение | | | | | | |
| 3.1 | для населения (с учетом НДС): | | | | | | |
| 3.1.1 | муниципального образования «Южно-Курильский городской округ» | 22,00 | 22,74 | 23,12 | 23,67 | 23,51 | 24,30 |
| 3.1.2 | иных муниципальных образований Сахалинской области | 23,73 | 24,53 | 24,94 | 25,53 | 25,36 | 26,22 |
| 3.2 | для иных потребителей (без НДС) | 23,10 | 24,70 | 24,00 | 24,00 | 24,72 | 26,20 |

».



ПРИЛОЖЕНИЕ 3
к приказу региональной
энергетической комиссии
Сахалинской области
от 12 декабря 2018 года № 56-ОКК

«ПРИЛОЖЕНИЕ 8
к приказу региональной
энергетической комиссии
Сахалинской области
от 19 декабря 2017 года № 97-ОКК

Тарифы
федерального государственного бюджетного учреждения
«Центральное жилищно-коммунальное управление» Министерства обороны
Российской Федерации на транспортировку воды и сточных вод для потреби-
телей в границах территории Сахалинской области, руб./куб.м (без НДС)

| № п/п | Наименование групп потребителей | Период действия тарифа | | | | | |
|----------|--|---------------------------------|----------------------------------|---------------------------------|----------------------------------|---------------------------------|----------------------------------|
| | | 2018 год | | 2019 год | | 2020 год | |
| | | с 01 января по 30 июня | с 01 июля по 31 декабря | с 01 января по 30 июня | с 01 июля по 31 декабря | с 01 января по 30 июня | с 01 июля по 31 декабря |
| 1 | Городской округ «Город Южно-Сахалинск», за исключением планировоч- ного района Новоалександровск | | | | | | |
| 1.1 | Транспортировка воды | 1,22 | 1,22 | 1,22 | 1,32 | 1,30 | 1,30 |
| 1.2 | Транспортировка сточных вод | 4,01 | 4,01 | 4,01 | 4,29 | 4,23 | 4,27 |
| 2 | Планировочный район Новоалександровск муниципального образования городской округ «Город Южно-Сахалинск» | | | | | | |
| 2.1 | Транспортировка сточных вод | 2,70 | 2,70 | - | - | 2,86 | 2,86 |

».



ПРИЛОЖЕНИЕ 4
к приказу региональной
энергетической комиссии
Сахалинской области
от 12 декабря 2018 года № 56-ОКК

«ПРИЛОЖЕНИЕ 9
к приказу региональной
энергетической комиссии
Сахалинской области
от 19 декабря 2017 года № 97-ОКК

Тарифы
федерального государственного бюджетного учреждения
«Центральное жилищно-коммунальное управление» Министерства обороны
Российской Федерации на горячую воду (горячее водоснабжение) в закрытой
системе горячего водоснабжения для потребителей в границах территории Са-
халинской области, руб./куб.м (без НДС)

| № п/п | Наименование групп потребителей | Ед. изм. | Период действия тарифа | | | | | |
|----------|--|-------------|---------------------------------|----------------------------------|---------------------------------|----------------------------------|---------------------------------|----------------------------------|
| | | | 2018 год | | 2019 год | | 2020 год | |
| | | | с 01 января по 30 июня | с 01 июля по 31 декабря | с 01 января по 30 июня | с 01 июля по 31 декабря | с 01 января по 30 июня | с 01 июля по 31 декабря |
| 1 | для населения (с учетом НДС): | | | | | | | |
| 1.1 | муниципальных образований «Курильский городской округ» и «Южно-Курильский городской округ» | | | | | | | |
| 1.1.1 | компонент на холодную воду | руб./м³ | 32,53 | 33,63 | 34,20 | 35,02 | 34,77 | 35,95 |
| 1.1.2 | компонент на тепловую энергию | руб./Гкал | 2095,99 | 2167,25 | 2203,98 | 2256,87 | 2253,94 | 2344,10 |
| 1.2 | муниципального образования городской округ «Город Южно-Сахалинск» | | | | | | | |
| 1.2.1 | компонент на холодную воду | руб./м³ | 26,11 | 26,99 | 27,44 | 28,09 | 27,90 | 28,84 |
| 1.2.2 | компонент на тепловую энергию | руб./Гкал | 2095,99 | 2167,25 | 2203,98 | 2256,87 | 2253,94 | 2344,10 |



| | | | | | | | | |
|-------|--|---------------------|---------|---------|---------|----------|---------|---------|
| 1.3 | для иных муниципальных образований Сахалинской области | | | | | | | |
| 1.3.1 | компонент на холодную воду | руб./м ³ | 44,47 | 45,98 | 46,75 | 47,87 | 47,54 | 48,94 |
| 1.3.2 | компонент на тепловую энергию | руб./Гкал | 2095,99 | 2167,25 | 2203,98 | 2256,87 | 2253,94 | 2344,10 |
| 2 | для иных потребителей (без НДС): | | | | | | | |
| 2.1 | муниципального образования «Южно-Курильский городской округ» | | | | | | | |
| 2.1.1 | компонент на холодную воду | руб./м ³ | 37,69 | 38,97 | 38,91 | 38,91 | 40,67 | 41,09 |
| 2.1.2 | компонент на тепловую энергию | руб./Гкал | 9083,33 | 9083,33 | 9083,33 | 17557,07 | 9815,43 | 9815,43 |
| 2.2 | муниципального образования «Курильский городской округ» | | | | | | | |
| 2.2.1 | компонент на холодную воду | руб./м ³ | 37,69 | 38,97 | 38,91 | 38,91 | 40,67 | 41,09 |
| 2.2.2 | компонент на тепловую энергию | руб./Гкал | 7395,50 | 8504,83 | 8504,83 | 13994,97 | 8305,99 | 9371,78 |
| 2.3 | для иных муниципальных образований Сахалинской области | | | | | | | |
| 2.3.1 | компонент на холодную воду | руб./м ³ | 37,69 | 38,97 | 38,91 | 38,91 | 40,67 | 41,09 |
| 2.3.2 | компонент на тепловую энергию | руб./Гкал | 4363,82 | 5018,39 | 4921,85 | 4921,85 | 4958,02 | 5357,90 |

».

