



РЕГИОНАЛЬНАЯ ЭНЕРГЕТИЧЕСКАЯ КОМИССИЯ
САХАЛИНСКОЙ ОБЛАСТИ

ПРИКАЗ

от 05 декабря 2018 года № 46-ОКК

г. Южно-Сахалинск


**О корректировке на 2019 год тарифов муниципального
унитарного предприятия «Поронайская коммунальная компания-1»
на питьевую воду (питьевое водоснабжение) и водоотведение сел Восток,
Гастелло, Тихменево, установленных на долгосрочный период
регулирурования**

В соответствии с Федеральным законом от 7 декабря 2011 года № 416-ФЗ «О водоснабжении и водоотведении», постановлением Правительства Российской Федерации от 13 мая 2013 года № 406 «О государственном регулировании тарифов в сфере водоснабжения и водоотведения», приказом Федеральной службы по тарифам от 27 декабря 2013 года № 1746-э «Об утверждении Методических указаний по расчету регулируемых тарифов в сфере водоснабжения и водоотведения», учитывая итоги заседаний региональной энергетической комиссии Сахалинской области (протокол от 05 декабря 2018 года № 35), приказываю:

1. Внести следующие изменения в приказ региональной энергетической комиссии Сахалинской области от 29 июля 2016 года № 18-ОКК «Об установлении тарифов МУП «Поронайская коммунальная компания-1» муниципального образования Поронайский городской округ на питьевую воду (питьевое водоснабжение) и водоотведение для потребителей сел Восток, Гастелло, Тихменево»:

1.1. в приложении 1 раздел 2 изложить в следующей редакции:

3.25-85 (п)(4.0)



«Раздел 2. Планируемый объем подачи воды, объем финансовых потребностей, необходимых для реализации производственной программы, отчет об исполнении производственной программы за истекший период регулирования»

№ п/п	Показатели производственной деятельности	Ед. изм.	Истекший период регулирования - 2017 год		2018 год	2019 год
			План	Факт		
1	2	3	4	5	6	7
1	Объем выработки воды	тыс. м ³	371,436	406,251	338,371	297,481
2	Объем воды, используемой на собственные нужды	тыс. м ³	0,0	0,0	0,0	0
3	Объем отпуска в сеть	тыс. м ³	371,436	406,251	338,371	297,481
4	Объем потерь	тыс. м ³	174,704	227,115	152,384	128,006
5	Уровень потерь к объему отпущенной воды в сеть	%	47,03	55,91	45,03	43,03
6	Полезный отпуск товаров и услуг, в том числе:	тыс. м ³	196,732	179,136	185,987	169,475
6.1	Объем реализации товаров и услуг, из них:	тыс. м ³	196,196	178,779	185,451	169,118
6.1.1	населению	тыс. м ³	167,269	148,052	157,855	148,045
6.1.2	бюджетным потребителям	тыс. м ³	16,488	28,247	24,223	18,513
6.1.3	прочим потребителям	тыс. м ³	12,439	2,480	3,373	2,560
6.2	Объем воды собственным структурным подразделе- ниям	тыс. м ³	0,536	0,357	0,536	0,357
7	Объем финансовых по- требностей, необходимых для реализации производ- ственной программы	тыс. руб.	11189,1	11062,7	11417,8	11582,2

»;

1.2. в приложении 1 в разделе 5 строку 4 изложить в следующей редак-
ции:

«

4	Расходы на реализацию производственной	95,8	документа для 102,0	101,4
---	----------------------------------------	------	---------------------	-------



	программы в течение срока ее действия			
--	---------------------------------------	--	--	--

1.3. в приложении 2 раздел 2 изложить в следующей редакции:

«Раздел 2. Планируемый объем водоотведения, объем финансовых потребностей, необходимых для реализации производственной программы, отчет об исполнении производственной программы за истекший период регулирования


№ п/п	Показатели производственной деятельности	Ед. изм.	Истекший период регулирования - 2017 год		2018 год	2019 год
			План	Факт		
1	2	3	4	5	6	7
1	Объем отведенных стоков	тыс. м ³	171,502	147,359	159,181	147,439
1.1	Объем реализации товаров и услуг, в том числе по потребителям:	тыс. м ³	171,502	147,359	159,181	147,439
1.1.1	населению	тыс. м ³	146,680	130,672	141,656	130,672
1.1.2	бюджетным потребителям	тыс. м ³	16,612	14,820	15,330	14,820
1.1.3	прочим потребителям	тыс. м ³	8,210	1,867	2,195	1,947
1.2	Объем отведенных стоков от собственных структурных подразделений	тыс. м ³	0,0	0,0	0,0	0,0
2	Объем финансовых потребностей, необходимых для реализации производственной программы	тыс. руб.	2062,7	1796,9	2110,6	2171,9

1.4. в приложении 2 в разделе 5 строку 4 изложить в следующей редакции:

4	Расходы на реализацию производственной программы в течение срока ее действия	98,3	102,3	102,9
---	------------------------------------------------------------------------------	------	-------	-------

1.5. в приложении 3 раздел 2 изложить в следующей редакции:

«Раздел 2. Планируемый объем водоотведения, объем финансовых потребностей, необходимых для реализации производственной программы, от-



чет об исполнении производственной программы за истекший период регулирования

№ п/п	Показатели производственной деятельности	Ед. изм.	Истекший период регулирования - 2017 год		2018 год	2019 год
			План	Факт		
1	2	3	4	5	6	7
1	Объем отведенных стоков	тыс. м ³	6,169	11,217	6,265	7,312
1.1	Объем реализации товаров и услуг, в том числе по потребителям:	тыс. м ³	6,169	11,217	6,265	7,312
1.1.1	населению	тыс. м ³	5,360	5,068	4,797	5,068
1.1.2	бюджетным потребителям	тыс. м ³	0,690	6,076	1,380	2,171
1.1.3	прочим потребителям	тыс. м ³	0,119	0,073	0,088	0,073
1.2	Объем отведенных стоков от собственных структурных подразделений	тыс. м ³	0,0	0,0	0,0	0,0
2	Объем финансовых потребностей, необходимых для реализации производственной программы	тыс. руб.	162,5	295,2	166,8	172,7

»;

1.6. в приложении 3 в разделе 5 строку 4 изложить следующей редакцией:

«

4	Расходы на реализацию производственной программы в течение срока ее действия	103,6	102,6	103,5
---	------------------------------------------------------------------------------	-------	-------	-------

»;

1.7. в приложении 4 раздел 2 изложить в следующей редакции:

«Раздел 2. Планируемый объем водоотведения, объем финансовых потребностей, необходимых для реализации производственной программы, отчет об исполнении производственной программы за истекший период регулирования

№ п/п	Показатели производственной деятельности	Ед. изм.	Истекший период регулирования - 2017 год		2018 год	2019 год
			План	Факт		



1	2	3	4	5	6	7
1	Объем отведенных стоков	тыс. м ³	5,213	5,049	5,030	5,049
1.1	Объем реализации товаров и услуг, в том числе по потребителям:	тыс. м ³	5,213	5,049	5,030	5,049
1.1.1	населению	тыс. м ³	5,189	4,989	4,967	4,989
1.1.2	бюджетным потребителям	тыс. м ³	0,005	0,010	0,011	0,010
1.1.3	прочим потребителям	тыс. м ³	0,019	0,050	0,052	0,050
1.2	Объем отведенных стоков от собственных структурных подразделений	тыс. м ³	0,0	0,0	0,0	0,0
2	Объем финансовых потребностей, необходимых для реализации производственной программы	тыс. руб.	256,0	250,9	262,8	272,1

»;

1.8. в приложении 4 в разделе 5 строку 4 изложить следующей редакцией:

«

4	Расходы на реализацию производственной программы в течение срока ее действия	103,6	102,6	103,5
---	------------------------------------------------------------------------------	-------	-------	-------


».

1.9. приложение 9 изложить в редакции согласно приложению к настоящему протоколу.

2. Опубликовать настоящий приказ в газете «Губернские ведомости» и на «Официальном интернет-портале правовой информации».

3. Разместить настоящий приказ на официальном сайте региональной энергетической комиссии Сахалинской области в информационно-телекоммуникационной сети Интернет.

Председатель

от 05 декабря 2018 года № 46-ОКК

от 29 июля 2016 года № 18-ОКК

на питьевую воду (питьевое водоснабжение) и водоотведение
сел Восток, Гастелло, Тихменев, руб./куб. м

3.25-85 (n)(4.0)

Е.В. Устюгов

1.1.2	с. Гастелло, с. Тихменев	47,16	47,16	47,16	47,16	48,76	49,58	50,76
1.2	для иных потребителей (без НДС):							
1.2.1	с. Восток	28,26	28,26	32,49	32,49	37,36	37,36	99,62
1.2.2	с. Гастелло, с. Тихменев	59,55	57,03	57,03	57,03	65,58	65,58	71,40
2	Водоотведение							
2.1	для населения (с учетом НДС):							
2.1.1	с. Восток	12,38	12,38	12,38	12,38	12,80	13,01	13,32
2.1.2	с. Гастелло	28,79	28,79	28,79	28,79	29,76	28,34	28,34
2.1.3	с. Тихменев	40,55	40,55	40,55	40,55	41,92	42,63	43,65
2.2	для иных потребителей (без НДС):							
2.2.1	с. Восток	12,23	12,03	12,03	12,03	13,83	13,83	15,63
2.2.2	с. Гастелло	25,41	25,41	27,27	26,62	26,62	23,62	23,62
2.2.3	с. Тихменев	46,89	46,89	51,33	51,33	53,17	53,17	54,61



».