



# Правительство Нижегородской области

## ПОСТАНОВЛЕНИЕ

25.12.2024

№ 848

### Об утверждении региональной программы «Повышение рождаемости в Нижегородской области, поддержка семей с детьми (2024–2027 годы)»

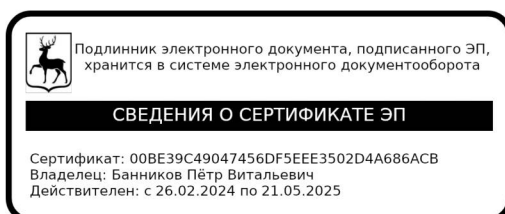
В соответствии с Указом Президента Российской Федерации от 7 мая 2024 г. № 309 «О национальных целях развития Российской Федерации на период до 2030 года и на перспективу до 2036 года», постановлением Правительства Российской Федерации от 15 апреля 2014 г. № 296 «Об утверждении государственной программы Российской Федерации «Социальная поддержка граждан» Правительство Нижегородской области **п о с т а н о в л я е т**:

1. Утвердить прилагаемую региональную программу «Повышение рождаемости в Нижегородской области, поддержка семей с детьми (2024–2027 годы)».

2. Признать утратившим силу постановление Правительства Нижегородской области от 28 июня 2023 г. № 577 «Об утверждении региональной программы «Повышение рождаемости в Нижегородской области, поддержка семей с детьми (2023–2025 годы)».

3. Настоящее постановление вступает в силу со дня подписания, распространяется на правоотношения, возникшие с 1 января 2024 г., и подлежит официальному опубликованию.

И.о.Губернатора



П.В.Банников

УТВЕРЖДЕНА

постановлением Правительства  
Нижегородской области  
от 25.12.2024 № 848

**РЕГИОНАЛЬНАЯ ПРОГРАММА  
«ПОВЫШЕНИЕ РОЖДАЕМОСТИ В НИЖЕГОРОДСКОЙ ОБЛАСТИ,  
ПОДДЕРЖКА СЕМЕЙ С ДЕТЬМИ (2024–2027 ГОДЫ)»**

**I. Общие положения**

Региональная программа «Повышение рождаемости в Нижегородской области, поддержка семей с детьми (2024–2027 годы)» (далее – Региональная программа) разработана с учетом основных положений национальной цели развития Российской Федерации на период до 2030 года и на перспективу до 2036 года «сохранение населения, укрепление здоровья и повышение благополучия людей, поддержка семьи», определенной Указом Президента Российской Федерации от 7 мая 2024 г. № 309, Стратегии народосбережения в Российской Федерации на период до 2050 года, одобренной решением Координационного совета при Общественной палате Российской Федерации по национальным проектам и народосбережению от 24 марта 2021 г. № АГ/9-КС, Стратегии социально-экономического развития Нижегородской области до 2035 года, утвержденной постановлением Правительства Нижегородской области от 21 декабря 2018 г. № 889, постановлением Правительства Российской Федерации от 15 апреля 2014 г. № 296 «Об утверждении государственной программы Российской Федерации «Социальная поддержка граждан» и других нормативных правовых актов, регулирующих вопросы повышения рождаемости, и факторов, влияющих на рождаемость в Нижегородской области.

Региональная программа является системой мероприятий и показателей, направленных на увеличение количества рождений детей в Нижегородской области (далее также – регион, область), поддержку семей с детьми и развитие



семейной и демографической политики в целом как одного из показателей социально-экономического развития региона.

В Региональную программу включены мероприятия, реализация которых будет воздействовать на принятие решения семьи о рождении ребенка (очередного ребенка) и увеличение абсолютного числа рождений в Нижегородской области, на развитие комплексной системы поддержки семей с детьми с учетом тенденций изменений демографического потенциала региона, а также демографического потенциала муниципальных образований Нижегородской области.

Региональная программа включает в себя оценку демографического потенциала региона, анализ действующего пакета мер повышения рождаемости и установление нового комплекса мер по повышению рождаемости и поддержке семей с детьми, определение целевого значения показателя рождаемости в регионе на период 2023–2030 годов и целевого показателя результата использования субсидии из федерального бюджета в целях софинансирования мероприятий региональных программ по повышению рождаемости

Региональная программа предусматривает механизм межведомственного взаимодействия органов исполнительной власти Нижегородской области, органов местного самоуправления, некоммерческих организаций, других заинтересованных органов и организаций, при этом особое внимание уделяется демографической ситуации в каждом муниципальном образовании.

Сроки реализации Региональной программы: 2024–2027 годы.

Ответственный исполнитель: министерство социальной политики Нижегородской области.

## **II. Цели и задачи**

Целью Региональной программы по повышению рождаемости является выработка эффективных мер, влияющих на репродуктивное поведение

населения и общее число рождений, а также определение целевого значения показателя рождаемости для Нижегородской области.

Достижение цели Региональной программы требует решения следующих задач:

- комплексный анализ демографической ситуации в регионе на основе оценки демографического потенциала;
- определение перечня факторов, влияющих на репродуктивное поведение населения и общее число рождений в регионе;
- определение и обоснование целевого назначения общего числа рождений в регионе на период 2023–2030 годов;
- формирование аналитической основы для разработки комплекса региональных мер повышения рождаемости и поддержки семей с детьми, способствующих достижению целевого показателя общего числа рождений в регионе
- формирование комплекса региональных мер повышения рождаемости с учетом анализа сложившейся демографической ситуации и действующего пакета мер.

### **III. Оценка демографического потенциала региона**

3. Ситуация с уровнем демографического потенциала Нижегородской области.

3.1. Численность, структура, движение населения.

3.1.1. Динамика численности населения региона.

В течение трех последних десятилетий население Нижегородской области постепенно сокращалось. На 1 января 2024 г. в регионе проживало 3 060 тыс. человек, что на 716 тыс. человек меньше, чем на 1 января 1990 г.: на 407 тыс. человек сократилось городское население, на 231,5 тыс. человек – сельское. Такое сокращение численности населения сопоставимо с  $\frac{1}{2}$  населения Нижнего Новгорода или 35 малонаселенных районов Нижегородской области.

С 1990 по 2024 годы число постоянных жителей региона уменьшилось на 17,5%: в сельской местности – на 27%, в городской местности – на 14,5% (в том числе за счет внутрирегиональной миграции из сельских территорий в городские).

В г. Нижнем Новгороде максимальная численность населения была статистически зафиксирована в 1991 году – 1 445 тыс. чел., но, как и население области, к 2024 г. в областном центре она также сократилась (до 1 229 тыс. чел. или на 14,9%).

Период с 2012 по 2016 годов отмечен краткосрочной положительной динамикой увеличения численности населения г. Нижнего Новгорода (с 1250 тыс. чел. до 1268 тыс. чел.), но в 2017 году численность вновь стала сокращаться.

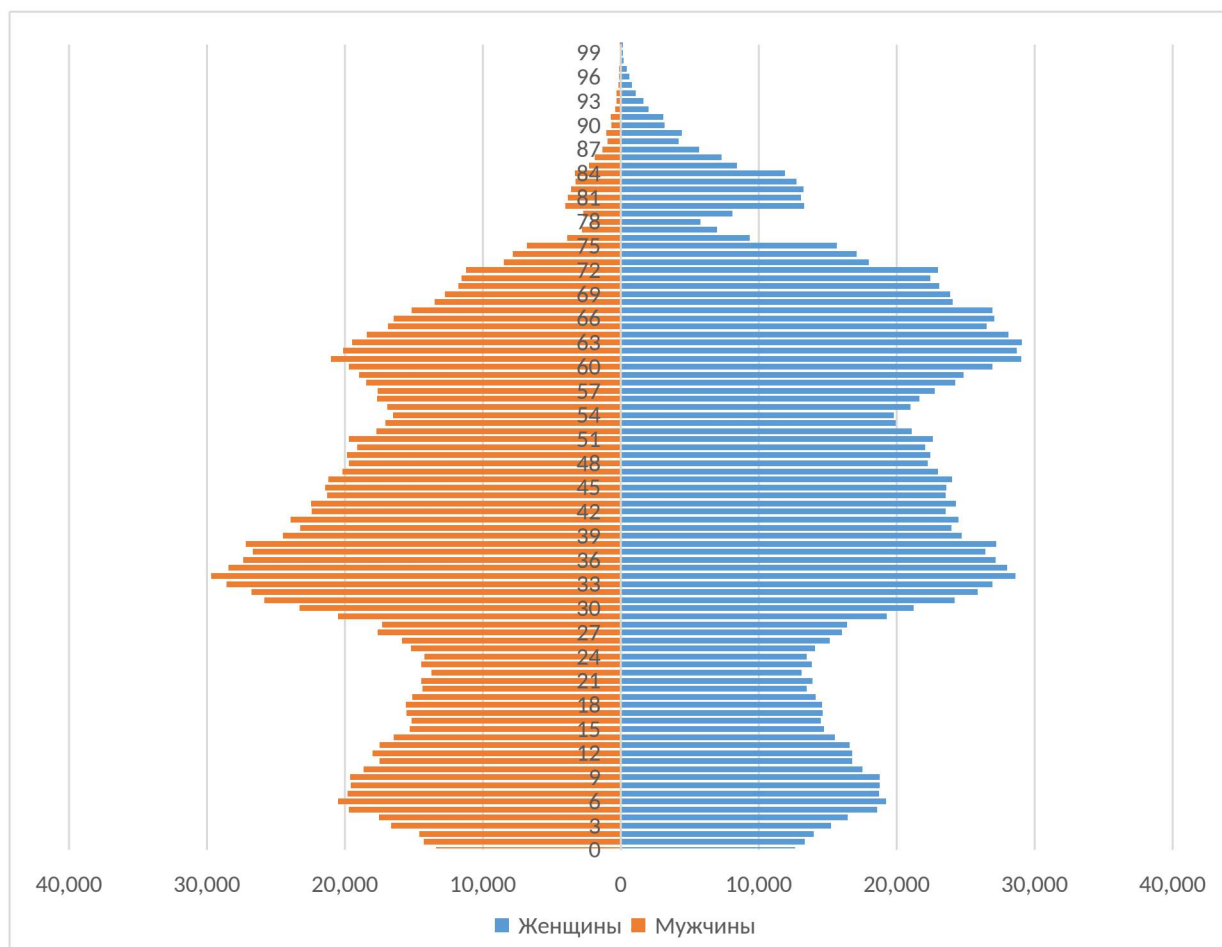
*Таблица 1. Динамика численности населения региона (на 1 января)*

Тип поселения	2016	2017	2018	2019	2020	2021	2022	2023	2024
Всего	3 244 135	3 228 500	3 212 463	3 189 099	3 174 171	3 144 495	3 108 918	3 081 817	3 060 335
Город	2 579 295	2 567 212	2 555 284	2 537 593	2 529 593	2 509 967	2 485 263	2 465 535	2 449 532
Село	664 840	661 288	657 179	651 506	644 578	634 528	623 655	616 282	610 803

### 3.1.2. Половозрастная пирамида населения региона на 1 января 2022 г.

Исходя из половозрастной структуры населения можно заключить, что в настоящее время наиболее многочисленной когортой женщин и мужчин репродуктивного и трудоспособного возраста являются группы 30-34 лет, 35-39 лет, 40-44 года.

*Рис.1. Половозрастная пирамида населения региона на 1 января 2024 г.*



Но уже следующие за ними возрастные группы населения 25-29 лет, 20-24 года, 15-19 лет, и следующие 10-14 лет, 5-9 лет и 0-4 года в 1,5 раза (в среднем) меньше по численности. Это обстоятельство формирует сильный вызов демографического развития, при этом окажет серьезное влияние на все сферы общества уже в ближайшие 5-15 лет (в том числе, на рынок труда).

Характерной негативной чертой для Нижегородской области, как и для России в целом, является сверхсмертность мужчин в трудоспособном возрасте. В половозрастной структуре населения численность мужского населения в молодых возрастах незначительно превышает численность женской половины, но после 35 лет женщин становится больше мужчин.

### 3.1.3. Динамика численности мужчин в возрасте 15-49 лет.

*Таблица 2. Динамика численности мужчин в возрасте 15-49 лет, приходящихся на одну женщину фертильного возраста (15-49 лет), на 1 января*

Субъект	2016	2017	2018	2019	2020	2021	2022
Нижегородская область	0,9908	0,9922	0,9944	0,9953	0,9988	0,9996	1,0027
Российская Федерация	0,9861	0,9871	0,9887	0,9896	0,9917	0,9916	0,9943

Показатель численности мужчин и женщин фертильного возраста в регионе стабильно выше среднероссийского, однако стоит отметить, что соотношение полов с 2016 года изменилось в сторону преобладания мужского населения фертильного возраста над женским.

3.1.4. Характеристика процессам естественного прироста (убыли) населения и миграционного прироста (убыли) населения, происходящим в регионе.

*Таблица 3. Динамика числа родившихся и числа умерших в регионе*

	2016	2017	2018	2019	2020	2021	2022	январь-декабрь 2023
Число родившихся	38 678	34 153	32 021	28 732	27 679	26 104	24 043	23 123
Число умерших	50 098	47 709	48 419	46 839	55 303	62 844	47 967	44 762

Естественная убыль населения является основным фактором снижения общей численности населения. С 1989 года общий коэффициент ежегодного естественного прироста численности населения стал отрицательным и снизился с 0,7% до 8,6%.

*Таблица 4. Общие коэффициенты рождаемости, смертности и естественного прироста населения в Нижегородской обл. в 1989-2021 годах (на 1000 человек)*

годы	общий коэффициент рождаемости (ОКР)			общий коэффициент смертности (ОКС)			общий коэффициент естественного прироста населения		
	все население	город	село	все население	город	село	все население	город	село

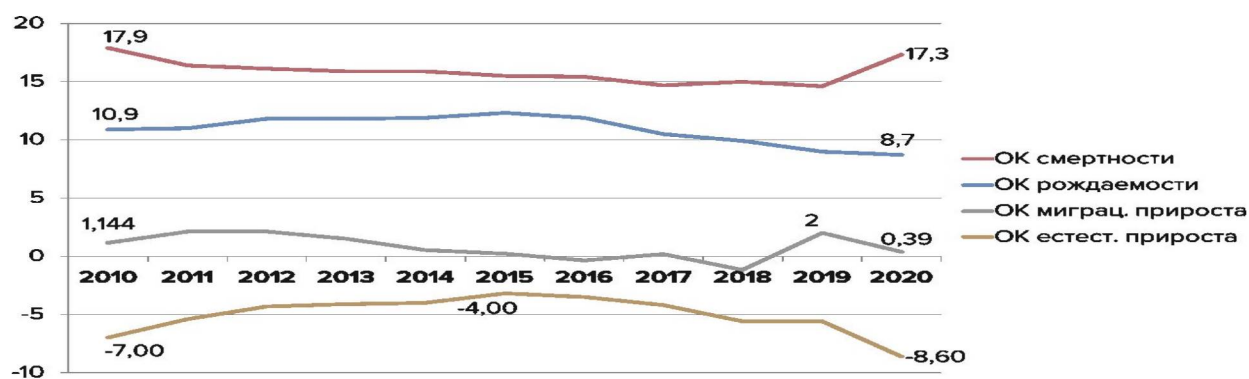


1990	11,3	11,2	11,7	12,9	11,5	17,4	-1,6	-0,3	-5,7
2000	7,7	7,8	7,3	18,1	16,9	22,2	-10,4	-9,1	-14,9
2005	8,9	9,0	8,5	20,0	18,5	25,5	-11,1	9,5	-17,0
2010	10,9	11,0	10,7	17,9	16,8	21,7	-7,0	-5,8	-11,0
2011	11,1	11,0	11,1	16,4	15,3	20,6	-5,3	-4,3	-9,5
2012	11,8	11,9	11,6	16,1	15,3	19,1	-4,3	-3,4	-7,5
2013	11,8	11,9	11,5	15,9	15,0	19,5	-4,1	-3,1	-8,0
2014	11,9	12,1	11,3	15,9	15,0	19,5	-4,0	-2,9	-8,2
2015	12,3	13,1	9,5	15,6	14,8	18,7	-3,3	-1,7	-9,2
2016	12,0	12,7	9,1	15,5	14,7	18,5	-3,5	-2,0	-9,4
2017	10,6	11,2	8,3	14,8	14,1	17,5	-4,2	-2,9	-9,2
2018	10,0	10,5	8,1	15,1	14,5	17,5	-5,1	-4,0	-9,4
2019	9,0	9,5	7,2	14,7	14,2	16,9	-5,7	-4,7	-9,7
2020	8,8	9,1	7,3	17,5	17,0	19,4	-8,7	-7,9	-12,1
2021	8,3	8,7	7,1	20,1	19,7	21,7	-11,8	-11,0	-14,6
2022	7,8	8,0	6,7	15,5	15,0	17,5	-7,7	-7,0	-10,8
2023	7,5	7,8	6,6	14,6	14,1	16,4	-7,1	-6,3	-9,8

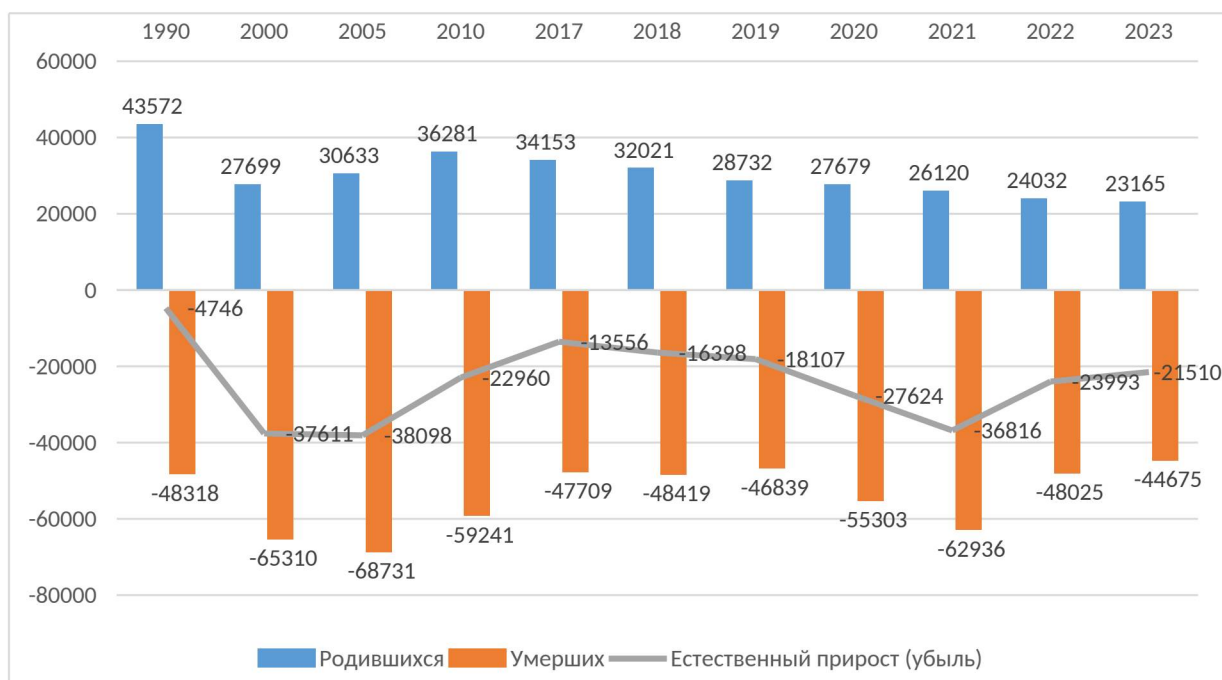
Основными причинами снижения численности населения в Нижегородской области является низкая рождаемость при сохраняющейся высокой смертности населения: в 2023 году общий коэффициент рождаемости составил 7,5 общий коэффициент смертности – 14,6.

По оперативным данным Нижегородстата смертность в Нижегородской области в 2023 году почти в 2 раза превысила рождаемость: в 2023 году родилось 23 165 человек (что на 3,6% меньше, чем в 2022 году) и умерло 44 675 человек (что на 7,5% меньше, чем в 2022 году).

Рис. 2. Динамика общих коэффициентов смертности, рождаемости, миграционного и естественного приростов в Нижегородской области в 2010-2020 годах



## Естественная убыль населения в Нижегородской области за 2022 год



составила 21 510 человек.

*Рис. 3. Динамика рождаемости, смертности и естественного прироста населения в Нижегородской области, 1990-2021 годы*

С 1990 года в Нижегородской области наблюдается ежегодная естественная убыль населения. С 2016 года отмечается устойчивая тенденция сокращения рождаемости, а вместе с этим – и естественная убыль населения. В 2016-2019 годах при относительно стабильном уровне смертности (и даже снижении в 2019 до 46 849 чел.) естественная убыль проявляется за счет сокращения рождаемости. С 2020 по 2021 годы особый вклад в естественную убыль населения внесен резким увеличением смертности (до 62 936 чел. в 2021 году).

Основной вклад в общей убыли населения вносит естественная убыль (превышение смертности над рождаемостью). Исходя из представленных данных миграционный прирост не может даже гипотетически компенсировать данное сокращение численности населения.

В целях стабилизации убыли и обеспечения последующего воспроизводства населения необходимы системные меры государственной политики в области снижения смертности, и в еще большей степени (в том

числе единственное направление действий стратегического характера) – увеличение рождаемости среди коренного населения.

Таблица 5. Общий прирост населения Нижегородской области, 2011-2022 годы

годы	естественный прирост населения	миграционный прирост населения	общий прирост (убыль) населения
2011	-17680	6979	-10701
2012	-14087 ▼	6981 ▲	-7106 ▼
2013	-13326 ▲	4981 ▼	-8345 ▼
2014	-13075 ▲	1782 ▼	-11293 ▼
2015	-10638 ▲	702 ▼	-9936 ▲
2016	-11420 ▼	-1134 ▼	-12554 ▼
2017	-13556 ▼	595 ▲	-12961 ▼
2018	-16398 ▼	-3731 ▼	-20129 ▼
2019	-18107 ▼	6430 ▲	-11677 ▲
2020	-27624 ▼	1628 ▼	-25966 ▼
2021	- 36740 ▼	4 442 ▲	- 32 298 ▼
2022	- 23924 ▲	- 3 177 ▼	- 27101 ▲

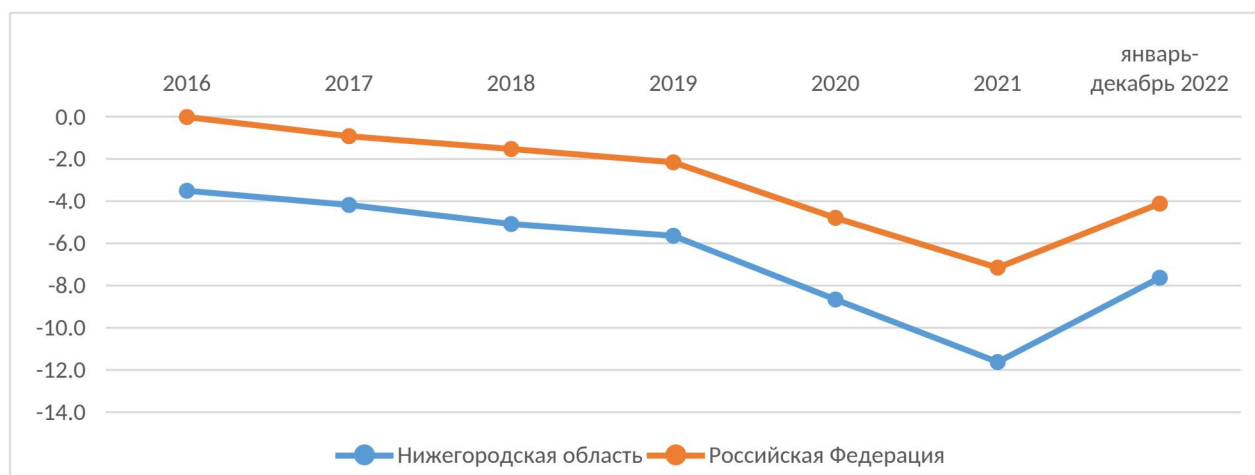
Таблица 6. Общий прирост населения Нижегородской области в соотношении с миграционным и естественным приростом, 2011-2022 годы

годы	естественный прирост населения	миграционный прирост населения	общий прирост(убыль) населения
2011	-17680	6979	-10701
2012	-14087 ▼	6981 ▲	-7106 ▼
2013	-13326 ▲	4981 ▼	-8345 ▼
2014	-13075 ▲	1782 ▼	-11293 ▼
2015	-10638 ▲	702 ▼	-9936 ▲
2016	-11420 ▼	-1134 ▼	-12554 ▼
2017	-13556 ▼	595 ▲	-12961 ▼
2018	-16398 ▼	-3731 ▼	-20129 ▼
2019	-18107 ▼	6430 ▲	-11677 ▲
2020	-27624 ▼	1628 ▼	-25966 ▼
2021	- 36740 ▼	4 442 ▲	- 32 298 ▼
2022	- 23924 ▲	- 3 177 ▼	- 27101 ▲

Таблица 7. Динамика общего коэффициента естественного прироста (убыли) населения, 2016-2023 гг.

Субъект	2016	2017	2018	2019	2020	2021	2022	2023
Нижегородская область	-3,5	-4,2	-5,1	-5,7	-8,7	-11,8	-7,7	-7,1
Российская Федерация	-0,01	-0,9	-1,6	-2,2	-4,8	-7,1	-4,0	-3,5

Рис. 4. Общий коэффициент естественного прироста (убыли) населения



#### 3.1.4. Динамика коэффициента миграционного прироста (убыли) населения.

Таблица 8. Динамика коэффициента миграционного прироста (убыли) населения, 2016-2021 годы

Субъект	2016	2017	2018	2019	2020	2021
Нижегородская область	-3,5	1,8	-11,6	20,0	3,9	14,1
Российская Федерация	17,9	14,4	8,5	19,4	8,5	29,5



Рис. 5. Коэффициент миграционного прироста (убыли) населения



Динамика численности мигрантов в регионе представлена в таблице 9.

Таблица 9. Динамика миграционного прироста по возрастным группам, 2016-2021 годы

Субъект	Группа	2016	2017	2018	2019	2020	2021
Нижегородская область	Моложе трудоспособного возраста	-10	-335	-493	589	93	94
	В трудоспособном возрасте	-1 503	842	-3 139	5 077	1 143	3 772
	Старше трудоспособного возраста	379	88	-99	764	392	576

### 3.1.6. Выводы по пункту 3.1.

В период с 1991 по 2022 годов уровень смертности вырос на 30%, в то время как уровень рождаемости сократился 40%. Поэтому основной причиной общей убыли населения является низкий уровень рождаемости, связанный, в первую очередь, с изменением брачного и репродуктивного поведения населения региона.

Создание семьи и рождение первого ребенка в более позднем возрасте (около 30 лет) сокращает потенциал многодетности. Высокий уровень разводов (около 70 на 100 браков), широкое распространение сожительства существенно сказываются на сокращении рождаемости среди населения Нижегородской области.



Динамика уровня рождаемости в Нижегородской области не только не обеспечивает уровень простого воспроизводства населения (достигается при суммарном коэффициенте рождаемости, равном 2,15), но формирует риски дальнейшего ускоренного увеличения естественной убыли населения.

Значение суммарного коэффициента рождаемости в Нижегородской области ниже, чем среднероссийский и среднеокружной.

Значимым фактором в естественной убыли населения остается низкий уровень рождаемости и высокий уровень смертности, миграционный прирост существенно не влияет на демографическую ситуацию в целом (отток населения в город Москву, другие регионы и страны компенсируется притоком из других регионов России и стран Союза независимых государств).

Во всех возрастных группах трудоспособного населения фиксируется уменьшение. Имеется тенденция старения среднего возраста населения и сокращения численности населения молодого и трудоспособного возраста.

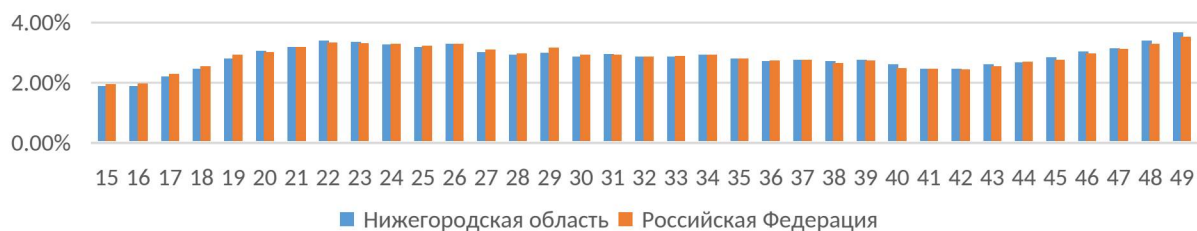
### 3.2. Структура женского населения в репродуктивном возрасте.

3.2.1. Структура женского населения фертильного возраста (15-49 лет) в разрезе однолетних возрастных групп в абсолютном выражении по состоянию на 1 января 2022 г. представлена на рисунках 6-12.

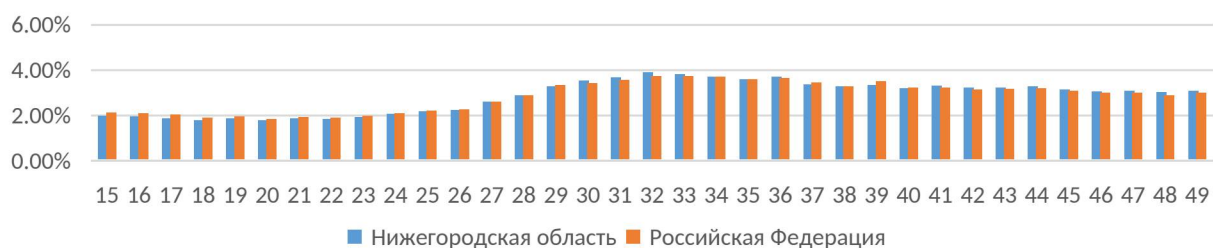
*Рис. 6-12. Распределение женщин фертильного возраста в однолетних возрастных группах*



Распределение женщин фертильного возраста в однолетних возрастных группах на 1 января 2010 г.



Распределение женщин фертильного возраста в однолетних возрастных группах на 1 января 2020 г.



Распределение женщин фертильного возраста в однолетних возрастных группах на 1 января 2023 г.



Распределение женщин фертильного возраста в однолетних возрастных группах на 1 января 2024 г.



Распределение женщин фертильного возраста в однолетних возрастных группах на 1 января 2025 г.





3.2.2. Распределение женского населения фертильного возраста в разрезе имеющегося у женщин числа детей.

Таблица 10. Распределение женского населения фертильного возраста в разрезе имеющегося у женщин числа детей, 2020 год

Субъект	Не имеют детей	Один ребенок	Двое детей	Трое детей	Четверо детей	Пять и более детей	Не указавшие число детей
Нижегородская область	21,01 %	23,46%	20,21 %	4,12 %	0,70%	0,32 %	30,19%
Российская Федерация	20,84 %	21,23%	19,92 %	5,76 %	1,29%	0,64 %	30,33%

### 3.2.3. Выводы по пункту 3.2.

В структуре женского населения фертильного возраста Нижегородской области по итогам переписи населения преобладают бездетные или малодетные женщины (имеющие одного/двух детей). Также по итогам проведенного перекрестного анализа было выявлено, что доля малодетных или бездетных женщин, состоящих в браке, значительно ниже доли многодетных женщин, состоящих в браке. Таким образом, можно сделать вывод о том, что количество рожденных детей напрямую зависит от коэффициента брачности.

### 3.3. Показатели рождаемости.

3.3.1. Динамика абсолютного числа рождений за период 2016–2022 годов в регионе показана в таблице 11.

*Таблица 11. Динамика абсолютного числа рождений за период 2016–2023 годов в регионе в целом, а также в разрезе город/село*

Тип поселения	2016	2017	2018	2019	2020	2021	2022	2023
Всего	38 678	34 153	32 021	28 732	27 679	26 104	24 049	23 128
Город	32 639	28 695	26 723	24 053	22 982	21 641	19 879	19 066
Село	6 039	5 458	5 298	4 679	4 697	4 463	4 164	4 062

Абсолютное число рождений в течение 5 лет умеренно снижается, значительнее это выражено в городской местности.

Динамика общего коэффициента рождаемости за период 2016–2022 годов в регионе показана в таблице 12.

*Таблица 12. Динамика общего коэффициента рождаемости за период 2016–2023 годов в регионе в целом и в разрезе город/село*

Субъект	Тип поселения	2016	2017	2018	2019	2020	2021	2022	2023
Нижегородская область	Всего	12,0	10,6	10,0	9,0	8,8	8,3	7,8	7,5
	Город	12,7	11,2	10,5	9,5	9,1	8,7	8,0	7,8
	Село	9,1	8,3	8,1	7,2	7,3	7,1	6,7	6,6
Российская Федерация	Всего	12,9	11,5	10,9	10,1	9,8	9,6	8,9	8,6
	Город	13,1	11,6	11,0	10,2	9,9	9,6	8,9	-
	Село	12,2	11,2	10,7	9,8	9,6	9,5	8,8	-

Динамика коэффициента общей фертильности (специального коэффициента рождаемости) в регионе показана в таблице 13.

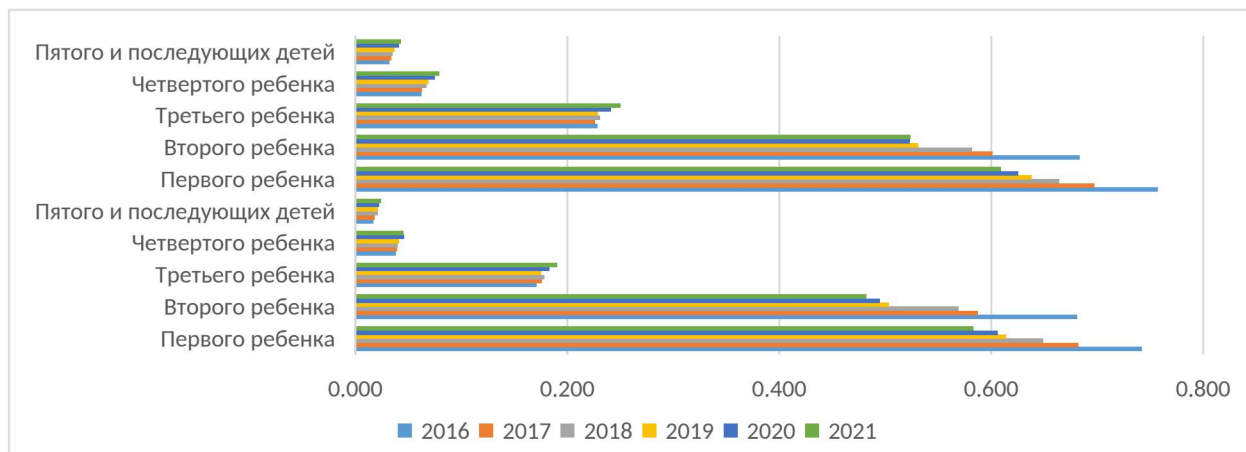
*Таблица 13. Динамика коэффициента общей фертильности (специального коэффициента рождаемости) в регионе за период 2016–2021 годов*

Субъект	2016	2017	2018	2019	2020	2021
Нижегородская область	0,0507	0,0453	0,0430	0,0390	0,0379	0,0362

Российская Федерация	0,0536	0,0483	0,0461	0,0428	0,0418	0,0410
----------------------	--------	--------	--------	--------	--------	--------

3.3.2. Динамика суммарного коэффициента рождаемости по очередности рождения в регионе и в Российской Федерации показана на рисунке 13 и в таблице 14.

*Рис 13. Динамика суммарного коэффициента рождаемости в целом и по очередности рождения в регионе и в Российской Федерации, 2016-2021 гг.*



*Таблица 14. Динамика суммарного коэффициента рождаемости по очередности рождения в регионе и в Российской Федерации, 2016-2021 годы*

Субъект	Очередность	2016	2017	2018	2019	2020	2021
Нижегородская область	Первого ребенка	0,742	0,682	0,649	0,614	0,606	0,583
	Второго ребенка	0,681	0,587	0,569	0,503	0,495	0,482
	Третьего ребенка	0,171	0,176	0,178	0,175	0,183	0,190
	Четвертого ребенка	0,038	0,039	0,040	0,041	0,046	0,045
	Пятого и последующих детей	0,017	0,018	0,021	0,021	0,022	0,024
Российская Федерация	Первого ребенка	0,757	0,697	0,664	0,638	0,625	0,609



	Второго ребенка	0,683	0,601	0,582	0,531	0,523	0,524
	Третьего ребенка	0,228	0,226	0,231	0,229	0,241	0,250
	Четвертого ребенка	0,062	0,063	0,067	0,069	0,075	0,079
	Пятого и последующих детей	0,032	0,034	0,035	0,037	0,041	0,043

Динамика суммарного коэффициента рождаемости в регионе показана в таблице 15.

*Таблица 15. Динамика суммарного коэффициента рождаемости в регионе в целом, а также в разрезе город /село, 2016-2021 годы*

Субъект	Тип поселения	2016	2017	2018	2019	2020	2021
Нижегородская область	Всего	1,65	1,50	1,46	1,35	1,35	1,32
	Город	1,65	1,50	1,45	1,35	1,34	1,32
	Село	1,63	1,50	1,49	1,35	1,40	1,37
Российская Федерация	Всего	1,76	1,62	1,58	1,50	1,50	1,50
	Город	1,67	1,53	1,49	1,43	1,43	1,44
	Село	2,06	1,92	1,87	1,75	1,74	1,73

Анализ наблюдаемых изменений значения суммарного коэффициента рождаемости позволяет предположить о повышении суммарного коэффициента рождаемости по очередностям рождений путем введения новых мер повышения рождаемости.

Динамика доли рождений детей каждой очередности от общего числа рождений за год показана в таблице 16.

Таблица 16. Динамика доли рождений детей каждой очередности от общего числа рождений за год за период 2018 -2021 годов

Субъект	Очередность	2018	2019	2020	2021
Нижегородская область	Первого ребенка	39,66%	39,99%	38,89%	37,85%
	Второго ребенка	42,01%	39,99%	39,39%	38,76%
	Третьего ребенка	13,64%	14,80%	15,69%	16,84%
	Четвертого ребенка	3,05%	3,43%	3,95%	4,11%
	Пятого и последующих детей	1,61%	1,78%	1,90%	2,20%
Российская Федерация	Первого ребенка	37,58%	37,62%	36,49%	35,41%
	Второго ребенка	38,75%	37,13%	36,17%	35,87%
	Третьего ребенка	16,14%	17,09%	18,08%	18,83%
	Четвертого ребенка	4,70%	5,22%	5,73%	6,11%
	Пятого и последующих детей	2,55%	2,90%	3,20%	3,43%

3.3.3. Динамика абсолютного числа рождений в разрезе возраста матери (по однолетним возрастам) и очередности рождений показана в таблицах 17-18.

Таблица 17. Динамика абсолютного числа рождений в разрезе возраста матери (по однолетним возрастам)

годы	родившиеся в среднем за год на 1000 женщин в возрасте, лет							
	моложе 20	20-24	25-29	30-34	35-39	40-44	45-49	15-49
1990	50,9	144,2	84,6	40,1	14,6	3,0	0,1	48,1
1995	44,2	107,9	59,8	23,9	7,5	1,7	0,1	32,1
2000	25,1	93,2	62,4	31,0	8,8	1,9	0,1	29,4
2001	25,3	93,7	63,0	32,5	9,6	1,6	0,1	29,9
2002	23,6	91,6	65,9	34,6	10,6	1,8	0,1	30,3
2003	26,0	95,6	73,7	39,1	12,5	2,1	0,1	33,6
2004	25,5	93,2	73,8	40,2	13,8	2,1	0,1	34,1
2005	25,1	87,1	72,6	40,2	14,2	1,9	0,1	33,5
2006	26,7	85,0	72,7	41,9	15,9	2,2	0,1	34,5
2007	26,2	84,4	80,5	48,5	19,0	3,1	0,1	37,4
2008	26,0	85,5	87,5	55,0	21,1	3,5	0,1	40,6
2009	25,5	83,4	91,6	57,5	23,8	4,0	0,1	42,3
2010	22,4	79,9	93,5	61,9	25,1	4,3	0,2	43,2
2011	20,8	78,6	94,1	64,1	28,2	4,7	0,2	44,3
2012	23,4	81,7	102,2	69,6	30,4	5,8	0,2	48,0
2013	22,1	79,1	103,4	72,3	33,2	6,1	0,2	48,7
2014	21,0	78,2	104,6	76,3	35,9	6,1	0,3	49,6
2015	19,4	79,6	111,7	81,6	37,2	7,5	0,4	51,9
2016	17,1	76,7	110,5	82,1	38,1	7,4	0,4	50,7
2017	14,0	71,1	97,1	74,9	37,0	7,6	0,4	45,3
2018	12,2	71,1	97,3	72,9	37,1	7,7	0,3	43,2
2019	9,7	64,0	86,8	67,3	35,6	7,2	0,4	39,0
2020	10,0	62,0	87,5	66,1	36,1	7,8	0,4	37,9

Таблица 18. Динамика абсолютного числа рождений в разрезе возраста матери (по однолетним возрастам) по очередности рождения

Субъект	Очередность	2018	2019	2020	2021
Нижегородская область	По всем детям	28,4	28,5	28,5	28,5
	Первого ребенка	25,6	25,8	25,7	25,6
	Второго ребенка	29,8	29,8	29,9	29,8
	Третьего ребенка	32,3	32,3	32,3	32,3
	Четвертого ребенка	33,4	32,9	33,3	33,5
	Пятого и последующих детей	34,6	34,7	34,6	34,4
Российская Федерация	По всем детям	28,2	28,2	28,3	28,4
	Первого ребенка	25,4	25,4	25,4	25,5
	Второго ребенка	29,2	29,2	29,1	29,1

	Третьего ребенка	31,6	31,5	31,5	31,6
	Четвертого ребенка	32,4	32,5	32,6	32,6
	Пятого и последующих детей	33,8	34,0	34,0	34,0

3.3.4. Динамика среднего возраста матери при рождении ребенка, в том числе, в разрезе очередности рождений показана в таблице 19.

*Таблица 19. Динамика среднего возраста матери при рождении ребенка, в том числе, в разрезе очередности рождений*

Субъект	Очередность	2018	2019	2020	2021
Нижегородская область	По всем детям	28,4	28,5	28,5	28,5
	Первого ребенка	25,6	25,8	25,7	25,6
	Второго ребенка	29,8	29,8	29,9	29,8
	Третьего ребенка	32,3	32,3	32,3	32,3
	Четвертого ребенка	33,4	32,9	33,3	33,5
	Пятого и последующих детей	34,6	34,7	34,6	34,4
Российская Федерация	По всем детям	28,2	28,2	28,3	28,4
	Первого ребенка	25,4	25,4	25,4	25,5
	Второго ребенка	29,2	29,2	29,1	29,1
	Третьего ребенка	31,6	31,5	31,5	31,6
	Четвертого ребенка	32,4	32,5	32,6	32,6
	Пятого и последующих детей	33,8	34,0	34,0	34,0

В возрастных коэффициентах рождаемости ярко прослеживается тенденция повышения возраста рождения детей. За последние три десятилетия рождение детей до 20 лет сократилось в пять раз среди 20-24-летних – в два раза. В более старших возрастных группах, напротив, отмечается увеличение значений коэффициента. Максимальное число рождений в 2020-2021 годах приходилось на 25-29-летних и 30-34-летних.

Рождение первого ребенка в более позднем возрасте (около 30 лет) сокращает количество возможного количества детей у одной женщины (потенциал естественной многодетности) и в перспективе фактически снижает суммарный коэффициент рождаемости населения региона.

3.3.5. Динамика доли детей, родившихся в браке, и доли детей, родившихся вне брака, от общего числа рождений показана в таблице 20.

*Таблица 20. Динамика доли детей, родившихся в браке, и доли детей, родившихся вне брака, от общего числа рождений*

Субъект		2016	2017	2018	2019	2020	2021
Нижегородская область	Родившиеся в браке	83,6%	83,4%	84,1%	83,7%	82,9%	83,1%
	Родившиеся вне брака	16,4%	16,6%	15,9%	16,3%	17,1%	16,9%
Российская Федерация	Родившиеся в браке	78,9%	78,8%	78,8%	79,1%	78,3%	78,0%
	Родившиеся вне брака	21,1%	21,2%	21,2%	20,9%	21,7%	22,0%

Распространение сожительства, незарегистрированных браков негативно влияет на динамику брачности, большая часть незарегистрированных партнерств изначально менее устойчивы по сравнению с официальными браками. Около четверти всех партнерств изначально не ориентированы на последующую регистрацию брака и на активное репродуктивное поведение.



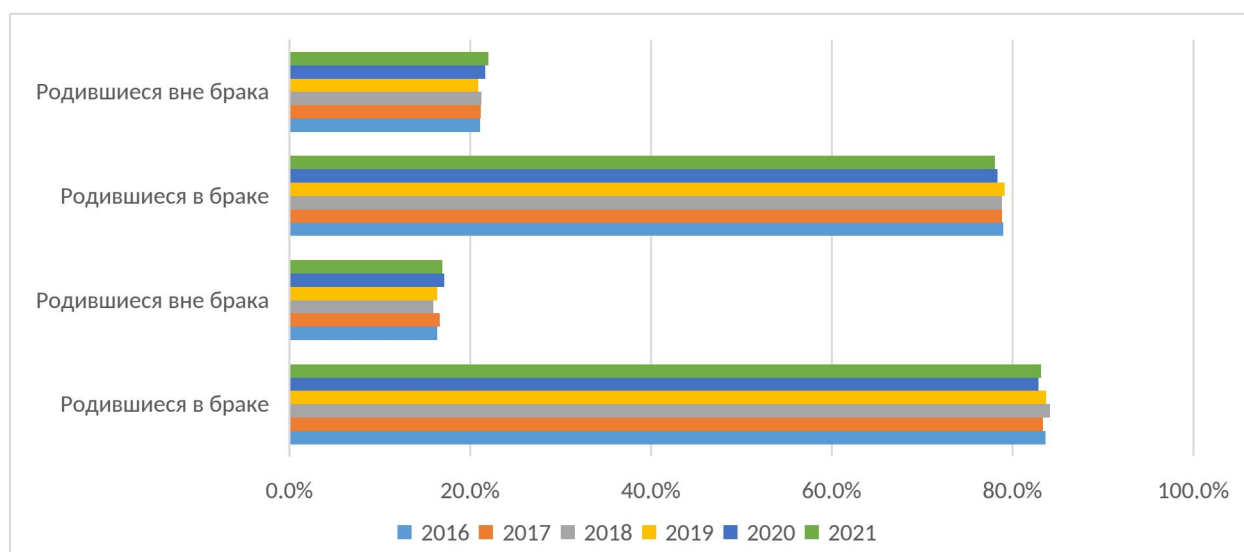
При этом зарегистрированный брак остается наиболее желательной и перспективной формой брачного поведения для рождения и воспитания детей.

3.3.6. Динамика отношения браков к разводам в регионе и в Российской Федерации представлена в таблице 21.

*Таблица 21. Динамика отношения браков к разводам в регионе и в Российской Федерации за период 2016 – 2021 годы*

Субъект	2016	2017	2018	2019	2020	2021
Нижегородская область	1,650	1,690	1,564	1,452	1,308	1,405
Российская Федерация	1,595	1,714	1,525	1,548	1,359	1,432

*Рис.14. Динамика доли детей, родившихся в браке, и доли детей, родившихся вне брака, от общего числа рождений*



Для брачного поведения населения области характерен высокий уровень разводов (около 70 разводов на 100 браков).

Рис.15. Динамика отношения браков к разводам в регионе и в Российской Федерации за период 2016-2021 годы



Широкое распространение незарегистрированных браков и создание семьи в более позднем возрасте (25-34 лет) существенно влияет на увеличение возраста материнства и, следовательно, снижает репродуктивный потенциал и потенциал многодетности населения Нижегородской области.

#### 3.4. Социально-медицинские показатели.

3.4.1. Число аборт на 1000 женщин в возрасте 15-49 лет представлено в таблице 22.

Таблица 22. Число абортов на 1000 женщин в возрасте 15-49 лет, 2016–2021 годы

Наименование субъекта	2016	2017	2018	2019	2020	2021	Динамика 2022/2016, %
Российская Федерация	19,4	17,0	16,2	15,1	13,1	12,0	61,9
Приволжский федеральный округ	20,7	19,2	17,2	16,0	13,9	12,8	61,8
Республика Башкортостан	16,2	14,8	11,9	11,7	10,2	9,5	58,6
Республика Марий Эл	31,6	28,7	25,0	22,0	20,7	18,1	57,3
Республика Мордовия	17,7	15,0	13,2	10,5	8,4	6,6	37,3
Республика Татарстан	19,3	18,0	16,2	14,7	13,1	12,1	62,7
Удмуртская Республика	22,7	21,0	19,6	16,6	14,4	13,6	59,9
Чувашская Республика	27,0	24,0	22,9	20,9	18,0	17,4	64,4
Пермский край	24,4	25,8	24,8	24,5	21,5	19,2	78,7

Кировская область	28,4	24,4	22,3	20,7	17,3	15,6	54,9
Нижегородская область	17,3	15,5	13,0	12,0	9,6	9,3	53,8
Оренбургская область	34,6	32,6	30,0	28,4	22,9	19,9	57,5
Пензенская область	17,8	16,0	12,8	11,7	10,4	9,3	52,2
Самарская область	18,1	15,9	15,0	14,4	13,4	12,5	69,1
Саратовская область	17,2	15,5	13,4	12,7	11,7	11,2	65,1
Ульяновская область	16,4	17,2	15,9	12,2	10,3	9,1	55,5

С 2016 года отмечается снижение числа аборт на 1 000 женщин фертильного возраста. По Нижегородской области снижения данного показателя составило 46,2%. Среди регионов Приволжского федерального округа (далее – ПФО) наибольшее снижение отмечается в Республике Мордовия – 62,7%, наименьшее в Пермском крае – 21,3%. Нижегородская область находится на третьем месте по снижению числа аборт в ПФО, уступая только Республике Мордовия и Пензенской области.

В целом в Российской Федерации динамика показателя представлена в таблице 23.

*Таблица 23. Динамика показателя снижения числа аборт в Российской Федерации и в Нижегородской области*

Наименование субъекта	2016	2017	2018	2019	2020	2021	Динамика 2022/2016, %
Российская Федерация	22,0	20,6	18,8	18,4	15,3	14,0	63,6
Нижегородская область	20,3	19,8	15,2	16,0	10,6	11,0	54,2

Число медицинских легальных аборт на 100 родов за анализируемый период снизилось на 45,8% по Нижегородской области, на 36,4% по Российской Федерации (по ПФО данные отсутствуют). В среднем, показатель по субъекту ниже среднероссийского на 16%.

3.4.2. Портрет беременной женщины, обратившейся в медицинскую организацию с целью проведения процедуры прерывания беременности по желанию.

Среди беременных женщин, обратившихся в медицинскую организацию с целью проведения процедуры прерывания беременности по желанию, выделено 3 возрастные группы, по каждой из которых составлен портрет.

Женщина 18-21 лет со средним или средне-специальным образованием, одинокая или отношения официально не зарегистрированы, доход 15-20 тыс. рублей или на попечении у родителей (30-45%), детей нет.

Женщина 27-32 года со средне-специальным, высшим образованием, чаще в браке, имеющая одного ребенка, доход 40-50 тыс. рублей (45-60%).

Женщина 38-42 года, с высшим образованием, доход более 50 тыс. рублей, имеющая одного или двух детей, в браке или разведена (5-10%).

#### 3.4.3. Эффективность доабортного консультирования.

По итогам 2022 года в Нижегородской области 83,1% женщинам, обратившимся за направлением на медицинский аборт, было проведено доабортное консультирование. В результате, 14,9% женщин отказались от прерывания беременности.

*Таблица 24. Результаты доабортного консультирования в медицинских организациях Нижегородской области в 2022 году.*

Наименование	Число женщин, обратившихся в медицинские организации за направлением на медицинский аборт, всего	Из них проконсультировано в центрах поддержки беременных	Из них отказались от прерывания беременности и взяты под диспансерное наблюдение	Доля женщин, охваченных доабортным консультированием	Доля женщин, отказавшихся от прерывания беременности
ГБУЗ НО	36	36	5	100,0	13,9

«Ардатовская центральная районная больница»					
ГБУЗ НО «Балахнинская центральная районная больница»	132	8	2	6,1	25,0
ГБУЗ НО «Богородская центральная районная больница»	73	70	10	95,9	14,3
ГБУЗ НО «Борская центральная районная больница»	167	167	3	100,0	1,8
ГБУЗ НО «Вадская центральная районная больница»	19	0	0	0,0	-
ГБУЗ НО «Вачская центральная районная больница»	3	3	0	100,0	0,0
ГБУЗ НО «Ветлужская центральная районная больница имени доктора Гусева П.Ф»	5	5	5	100,0	100,0
ГБУЗ НО «Воскресенская центральная районная больница»	12	0	0	0,0	-
ГБУЗ НО «Выксунская центральная районная больница»	124	76	42	61,3	55,3
ГБУЗ НО «Городецкая центральная районная больница»	80	80	0	100,0	0,0
ГБУЗ НО «Дальнеконстантиновская центральная районная больница»	46	0	0	0,0	-!



ГБУЗ НО «Кстовская центральная районная больница»	74	74	4	100,0	5,4
ГБУЗ НО «Кулебакская центральная районная больница»	40	40	4	100,0	10,0
ГБУЗ НО «Лысковская центральная районная больница»	28	28	0	100,0	0,0
ГБУЗ НО «Навашинская центральная районная больница»	28	28	0	100,0	0,0
ГБУЗ НО «Павловская центральная районная больница»	140	140	22	100,0	15,7
ГБУЗ НО «Первомайская центральная районная больница»	11	0	0	0,0	-
ГБУЗ НО «Перевозская центральная районная больница»	3	3	0	100,0	0,0
ГБУЗ НО «Пильнинская центральная районная больница»	59	59	7	100,0	11,9
ГБУЗ НО «Семеновская центральная районная больница»	100	100	0	100,0	0,0
ГБУЗ НО «Сергачская центральная районная больница»	13	13	0	100,0	0,0
ГБУЗ НО «Сеченовская центральная районная	10	0	4	0,0	-

больница»					
ГБУЗ НО «Сосновская центральная районная больница»	1	1	0	100,0	0,0
ГБУЗ НО «Шатковская центральная районная больница»	13	13	3	100,0	23,1
ГБУЗ НО «Шахунская центральная районная больница»	152	152	2	100,0	1,3
ГБУЗ НО «Дзержинский перинатальный центр»	174	174	129	100,0	74,1
ГБУЗ НО «Центральная городская больница г. Арзамаса»	1	0	0	0,0	-
ГБУЗ НО «Арзамасский родильный дом»	533	533	47	100,0	8,8
ГБУЗ НО «Городская клиническая больница № 40 Автозаводского района г. Нижнего Новгорода»	17	17	17	100,0	100,0
ГБУЗ НО «Городская больница № 33 Ленинского района г. Нижнего Новгорода»	106	106	8	100,0	7,5
ГБУЗ НО «Родильный дом №4 Ленинского района г. Нижнего Новгорода имени А.Ф.Доброотиной»	86	51	0	59,3	0,0
ГБУЗ НО «Родильный дом № 5	194	178	8	91,8	4,5

Московского района г. Нижнего Новгорода»					
Всего по области	2593	2155	322	83,1	14,9

В 65,6% медицинских организаций доля женщин, охваченных доабортным консультированием составила 100%.

3.4.4. Категории женского населения, наиболее склонные к прерыванию беременности.

Среди категорий женского населения наиболее склонны к прерыванию беременности лица из числа малообеспеченных, а также оказавшимся в трудной жизненной ситуации. Среди причин, по которым женщина принимает решение о прерывании беременности, на первом месте – экономические (материальные) трудности, из них финансовая неустойчивость семьи, отсутствие постоянной работы. Второе место занимают социальные причины.

Меры, направленные на снижение числа аборт в Нижегородской области, включают, в том числе следующие мероприятия.

В целях профилактики социального сиротства, профилактики неблагополучия семьи, устранения причин или минимизации фактов, приводящих к отказам матерей от новорожденных детей приказом министерства здравоохранения Нижегородской области от 24 декабря 2014 г. № 3064 «Об организации медико-социальной помощи женщинам в ситуации репродуктивного выбора и кризисной беременности в Нижегородской области» регламентировано создание на базе женских консультаций кабинетов медико-социальной помощи женщинам в ситуации репродуктивного выбора.

В целях повышения доступности оказания услуг по правовой, психологической и медико-социальной помощи женщинам в период беременности приказом министерства здравоохранения Нижегородской области от 11 ноября 2021 г. № 315-953/21П/од «О порядке оказания услуг по правовой, психологической и медико-социальной помощи женщинам в период беременности» утвержден порядок оказания услуг по правовой,

психологической и медико-социальной помощи женщинам в период беременности.

С целью осведомленности граждан в учреждениях здравоохранения размещается информация об оказании услуг по правовой, психологической и медико-социальной помощи и порядке ее получения, включая график работы соответствующих специалистов. Дополнительно предусмотрено размещение информационных стендов в медицинских организациях и структурных подразделениях с информацией о проведении консультаций вышеуказанных специалистов.

В соответствии с приказом министерства здравоохранения Нижегородской области от 23 сентября 2021 г. № 315-787/21П/од «О мониторинге оказания медицинскими организациями услуг по медицинской, правовой, психологической, медико-социальной помощи женщинам в период беременности» организован мониторинг оказания женскими консультациями услуг по медицинской, правовой, психологической и медико-социальной помощи женщин в период беременности в Нижегородской области.

Приказом министерства здравоохранения Нижегородской области от 27 декабря 2022 г. № 315-1148/22П/од «Об утверждении плана мероприятий по снижению числа аборт в Нижегородской области на 2023-2024 годы» актуализирован и утвержден План мероприятий по снижению аборт по желанию женщины, направленный на повышение эффективности доабортного консультирования.

Во исполнение плана мероприятий по повышению рождаемости в Нижегородской области, в целях повышения эффективности работы по снижению числа аборт приказом министерства здравоохранения Нижегородской области от 17 февраля 2023 г. № 315-151/23П/од «О внедрении речевых модулей для медицинских работников по формированию положительных репродуктивных установок у населения» внедрены речевые

модули для медицинских работников по формированию положительных репродуктивных установок у населения.

В Нижегородской области организована совместная работа с автономной некоммерческой организацией «Центр помощи семье и детям «Ярослава», осуществляющей свою деятельность с 2018 года на территории Нижегородской области. Цель организации – безвозмездная помощь беременным женщинам и семьям в трудной жизненной ситуации. Специалисты сопровождают женщину всю беременность, оказывают юридическую, материальную, психологическую помощь и при необходимости предоставляют ей условия для пребывания как во время беременности, так и после родов с ребенком в кризисной квартире.

Лидирующее место (55%) занимают женщины, находящиеся в трудном материальном положении. При выявлении подобных случаев информация о материальных трудностях женщин обрабатывается специальной службой автономной некоммерческой организации «Центр помощи семье и детям «Ярослава» и подбирается индивидуальное решение, как помочь данной семье или одинокой женщине. Помощь включает в себя выдачу продуктов питания, средств гигиены на маму и малыша, встречи мамы и малыша из родильного дома, приобретение лекарств, сбор в родильный дом, приобретение бытовой техники, погашение коммунальных долгов (жизненно необходимых), ремонт помещений, платное обучение профессии, помещение в кризисные квартиры на проживание (полный пансион), юридическая поддержка. Также налажено межведомственное взаимодействие со всеми структурами региональной власти при трудноразрешимых социальных вопросах.

Автономная некоммерческая организация «Центр помощи семье и детям «Ярослава» победитель конкурса Президентских грантов на развитие институтов гражданского общества с проектом «Плюс 1».

Данный проект направлен на преодоление демографического кризиса посредством формирования и реализации модели доабортного консультирования и комплексной помощи женщинам в ситуации репродуктивного выбора.



В рамках проекта реализуются следующие мероприятия:

- ~ формирование и развитие системы мероприятий, предусматривающих взаимодействие с врачами, средним медперсоналом. Проектная деятельность включает в себя лекционные занятия, психологические тренинги, целью которых является профилактика профессиональной деформации и эмоционального выгорания медицинского персонала;
- ~ авторские тренинги с медицинским персоналом учреждений (врачами и средним медицинским персоналом);
- ~ совершенствование системы комплексной помощи – маршрутизация женщин в ситуации репродуктивного выбора, направление к необходимым специалистам, инстанциям, организациям, а также для семей, находящихся в ситуации кризиса;
- ~ оказание разноуровневых видов помощи (психологическое сопровождение, юридическая помощь, временное проживание в специализированном учреждении для беременных женщин и женщин с детьми без определённого места жительства).

3.4.5. Распространенность бесплодия у мужчин старше 18 лет и женщин в возрасте 18-49 лет в Нижегородской области в 2016-2021 годах.

*Таблица 25. Распространенность женского бесплодия среди женщин фертильного возраста на территории Российской Федерации, Приволжского федерального округа и Нижегородской области на 100 000 женского населения соответствующего возраста (18 - 49 лет) за период 2016-2021 гг.*

№	По годам	2016	2017	2018	2019	2020	2021
1	Российская Федерация	278,8	278,2	268,7	255,5	724,0	789,1
2	ПФО	280,9	289,6	254,7	256,1	704,4	726,8
3	Нижегородская область	658,7	766,2	769,7	705,5	508,9	667,2

До 2020 года показатели распространенности женского бесплодия в Нижегородской области более, чем в 2 раза превышают показатели по

Российской Федерации и ПФО. В 2020 и 2021 годах показатели по субъекту ниже среднероссийских на 30% и 16% соответственно.

*Таблица 26. Распространенность мужского бесплодия среди мужского населения на территории Российской Федерации и Приволжского федерального округа на 100 000 мужского населения за период 2016-2021 годов*

№	По годам	2016	2017	2018	2019	2020	2021
1	Российская Федерация	79,7	85,8	90,9	80,1	58,6	67,1
2	ПФО	95,8	91,0	99,9	65,9	55,9	44,9
3	Нижегородская область	146,3	156,1	185,9	128,4	99,3	82,9

Показатели мужского бесплодия в Нижегородской области за анализируемый период разнопланово колеблются: до 2018 года отмечался рост на 27%, начиная с 2019 года снижение на 35%. Аналогичным образом показатель меняется по Российской Федерации и ПФО. При этом, показатели по субъекту превышают российские показатели в среднем на 70%.

#### 3.4.6. Доступность лечения бесплодия с применением программ вспомогательных репродуктивных технологий 2016-2022 годы

В Нижегородской области лечение бесплодия с применением программ вспомогательных репродуктивных технологий (экстракорпорального оплодотворения, далее – ЭКО) проводится в рамках базовой программы обязательного медицинского страхования в соответствии с Программой государственных гарантий бесплатного оказания населению Нижегородской области медицинской помощи (таблица 27).

*Таблица 27. Динамика показателей ЭКО и числа родившихся в Нижегородской области в 2016-2022 годах*

	2016	2017	2018	2019	2020	2021	2022
Число циклов ЭКО за счет средств ОМС	915	1149	1299	1573	1580	1461	1478
Число родов*	398	459	542	561	497	460	536

Число родившихся детей*	-	-	627	640	546	477	570
Число медицинских организаций, выполняющих ЭКО в рамках обязательного медицинского страхования	4	4	5	5	6	6	7

(\* данные формы федерального статистического наблюдения № 32 «Сведения о медицинской помощи беременным, роженицам и родильницам» (далее - Форма), утвержденной приказом Министерства здравоохранения Российской Федерации от 6 августа 2013 г. № 529н.).

Данные о числе женщин, которым проведены циклы ЭКО и о числе женщин, у которых наступила беременность в Форме (Нижегородская область) отсутствуют, так как медицинские организации, выполняющие ЭКО имеют частную форму собственности.

3.5. Социально-экономические условия рождения и воспитания детей в регионе.

3.5.1. Динамика укомплектованности медицинских организаций в регионе врачами-педиатрами, неонатологами, акушерами-гинекологами в 2016-2021 годах.

Таблица 28. Динамика укомплектованности медицинских организаций в Нижегородской области врачами-педиатрами в 2016-2021 годах

Наименование медицинской организации	укомплектованность занятыми должностями, %					
	2016	2017	2018	2019	2020	2021
ГБУЗ НО «Ардатовская центральная районная больница»	100,0	100,0	85,7	92,6	96,3	100,0
ГБУЗ НО «Арзамасская районная больница»	100,0	100,0	100,0	90,9	100,0	100,0

ГБУЗ НО «Балахнинская центральная районная больница»	88,5	92,5	62,2	62,1	66,4	55,6
ГБУЗ НО «Богородская центральная районная больница»	82,6	77,8	81,5	82,4	66,9	96,1
ГБУЗ НО «Большеболдинская центральная районная больница»	100,0	100,0	72,7	100,0	100,0	63,6
ГБУЗ НО «Большемурашкинская центральная районная больница»	100,0	100,0	75,0	75,0	60,0	93,3
ГБУЗ НО «Борская центральная районная больница»	73,8	85,6	88,4	89,0	91,5	91,7
ГБУЗ НО «Бутурлинская ЦРБ»	87,0	90,5	90,5	90,5	76,9	68,4
ГБУЗ НО «Вадская центральная районная больница»	100,0	100,0	100,0	100,0	100,0	75,0
ГБУЗ НО «Варнавинская центральная районная больница»	42,9	71,4	83,3	66,7	33,3	33,3
ГБУЗ НО «Вачская центральная районная больница»	100,0	100,0	100,0	100,0	100,0	70,6
ГБУЗ НО «Ветлужская центральная районная больница имени доктора Гусева П.Ф.»	90,0	81,0	61,9	81,0	81,0	100,0
ГБУЗ НО «Вознесенская центральная районная больница»	71,4	100,0	100,0	100,0	61,1	100,0
ГБУЗ НО «Володарская центральная районная больница»	66,7	65,7	80,6	79,5	84,0	57,5
ГБУЗ НО «Воротынская центральная районная больница»	100,0	78,9	94,1	100,0	100,0	100,0
ГБУЗ НО «Воскресенская центральная районная больница»	100,0	88,9	100,0	100,0	100,0	73,9
ГБУЗ НО «Выксунская центральная районная больница»	84,9	96,7	82,7	86,7	88,4	94,3
ГБУЗ НО «Гагинская центральная районная больница»	100,0	92,9	92,9	100,0	81,8	100,0
ГБУЗ НО «Городецкая центральная районная больница»	89,8	86,2	71,6	78,2	80,3	47,5
ГБУЗ НО «Дальнеконстантиновская центральная районная больница»	100,0	86,2	72,4	87,5	87,5	100,0
ГБУЗ НО «Дивеевская центральная районная больница имени академика	100,0	100,0	100,0	100,0	100,0	100,0

Н.Н.Блохина»						
ГБУЗ НО «Уразовская центральная районная больница»	83,3	83,3	50,0	60,0	60,0	55,6
ГБУЗ НО «Ковернинская центральная районная больница»	34,5	31,0	33,3	33,3	34,6	40,9
ГБУЗ НО «Княгининская ЦРБ»	72,2	76,9	76,9	100,0	100,0	72,7
ГБУЗ НО «Краснобаковская центральная районная больница»	81,0	81,0	81,0	84,2	76,2	79,2
ГБУЗ НО «Кстовская центральная районная больница»	90,1	92,6	83,2	89,3	86,3	92,7
ГБУЗ НО «Кулебакская центральная районная больница»	76,2	80,0	75,6	82,2	81,1	98,7
ГБУЗ НО «Лукояновская центральная районная больница»	80,0	87,5	87,5	87,5	87,1	100,0
ГБУЗ НО «Лысковская центральная районная больница»	77,8	96,0	98,0	92,2	96,1	96,1
ГБУЗ НО «Навашинская центральная районная больница»	100,0	100,0	100,0	100,0	79,3	71,4
ГБУЗ НО «Павловская центральная районная больница»	92,4	95,3	95,8	95,3	93,9	87,3
ГБУЗ НО «Первомайская центральная районная больница»	77,8	100,0	100,0	100,0	100,0	81,8
ГБУЗ НО «Перевозская центральная районная больница»	81,0	71,4	52,4	75,0	72,2	100,0
ГБУЗ НО «Пильнинская центральная районная больница»	90,0	90,0	88,2	88,2	73,7	100,0
ГБУЗ НО «Починковская центральная районная больница»	88,5	92,3	92,3	90,0	73,3	100,0
ГБУЗ НО «Семеновская центральная районная больница»	96,1	100,0	100,0	100,0	93,7	100,0
ГБУЗ НО «Сергачская центральная районная больница»	93,9	78,8	81,8	81,8	84,8	93,5
ГБУЗ НО «Сеченовская центральная районная больница»	84,2	94,7	94,7	94,7	94,7	100,0
ГБУЗ НО «Сокольская центральная районная больница»	80,0	88,9	88,9	88,9	88,9	100,0



ГБУЗ НО «Сосновская центральная районная больница»	100,0	100,0	86,7	86,7	100,0	72,7
ГБУЗ НО «Спасская центральная районная больница»	100,0	83,3	100,0	100,0	100,0	83,3
ГБУЗ НО «Тонкинская центральная районная больница»	85,7	85,7	100,0	62,5	37,5	100,0
ГБУЗ НО «Тоншаевская центральная районная больница»	81,8	88,9	88,9	88,9	88,6	100,0
ГБУЗ НО «Уренская центральная районная больница»	100,0	100,0	100,0	100,0	86,2	59,5
ГБУЗ НО «Чкаловская центральная районная больница»	97,2	90,6	90,0	90,0	89,7	89,7
ГБУЗ НО «Шатковская центральная районная больница»	86,7	86,7	86,7	86,7	89,5	100,0
ГБУЗ НО «Шарангская центральная районная больница»	100,0	100,0	88,9	90,0	80,0	100,0
ГБУЗ НО «Шахунская центральная районная больница»	76,3	81,4	77,2	77,2	92,7	80,0
ГБУЗ НО «Больница скорой медицинской помощи г. Дзержинска»	100,0	100,0	100,0	0,0	0,0	-
ГБУЗ НО «Городская детская больница №8 г. Дзержинска»	95,9	94,1	94,1	94,0	94,8	91,2
ГБУЗ НО «Детская городская поликлиника №10 г. Дзержинска»	89,6	93,8	89,5	87,9	77,8	-
ГБУЗ НО «Нижегородская областная детская клиническая больница»	100,0	100,0	100,0	100,0	100,0	100,0
ГБУЗ НО «Специализированная кардиохирургическая клиническая больница»	100,0	100,0	100,0	100,0	100,0	80,0
ГБУЗ НО «Инфекционная клиническая больница №2 г. Нижнего Новгорода»	100,0	100,0	100,0	100,0	-	-
ГБУЗ НО «Инфекционная больница №23 г. Нижнего Новгорода»	50,0	50,0	100,0	100,0	0,0	75,0
ГБУЗ НО «Детская инфекционная больница № 8 г. Нижнего Новгорода»	75,0	100,0	100,0	100,0	100,0	100,0
ГБУЗ НО «Нижегородская областная психоневрологическая больница №1 им. П.П. Кащенко»	100,0	0,0	0,0	0,0	0,0	0,0

ГБУЗ НО «Нижегородский областной клинический противотуберкулезный диспансер»	100,0	100,0	100,0	100,0	100,0	56,3
ГБУЗ НО «Нижегородский областной кожно-венерологический диспансер»	100,0	100,0	0,0	100,0	100,0	100,0
ГБУЗ НО «Консультативно-диагностический центр по охране психического здоровья детей и подростков»	100,0	100,0	0,0	0,0	0,0	100,0
ГБУЗ НО «Центр восстановительной медицины и реабилитации детей»	81,3	81,3	100,0	93,8	93,8	93,8
ГБУЗ НО «Нижегородский областной центр по профилактике и борьбе со СПИД и инфекционными заболеваниями»	100,0	100,0	50,0	100,0	100,0	75,0
ГБУЗ НО «Клинический диагностический центр»			0,0	0,0	0,0	0,0
ГБУЗ НО «Детская специализированная больница медицинской реабилитации для детей психоневрологического профиля»	100,0	100,0	100,0	100,0	100,0	-
ГКУЗ НО «Выксунский специализированный дом ребенка»	54,5	63,6	88,9	88,9	88,9	-
ГКУЗ НО «Заволжский специализированный дом ребенка»	100,0	85,7	100,0	100,0	66,7	-
ГКУЗ НО «Дзержинский специализированный дом ребенка № 2»	100,0	91,7	83,3	83,3	66,7	50,0
ГБУЗ НО «Детский санаторий «Солнечная поляна» для лечения больных с нарушением опорно-двигательного аппарата»	100,0	100,0	100,0	100,0	0,0	100,0
ГБУЗ НО «Детский санаторий «Городец»	51,7	52,2	69,6	66,7	47,6	100,0
ГБУЗ НО «Детский санаторий «Большая Ельня»	100,0	100,0	100,0	100,0	100,0	47,1
ГБУЗ НО «Детский психоневрологический санаторий «Павловский»	100,0	100,0	100,0	100,0	100,0	100,0
ГБУЗ НО «Дзержинский детский пульмонологический санаторий	100,0	100,0	70,6	57,1	85,7	85,7

«Светлана»						
ГБУЗ НО «Детский психоневрологический санаторий для лечения больных ДЦП «Автозаводский»	100,0	100,0	100,0	71,4	71,4	100,0
ФБГУ «Приволжский федеральный медицинский исследовательский центр» Минздрава России»	90,4	92,0	98,1	96,6	87,5	86,8
ГБУЗ НО «Центральная городская больница г. Арзамаса»	86,7	79,8	80,3	84,0	91,6	96,8
ГБУЗ НО «Городская клиническая больница № 40 Автозаводского района г. Нижнего Новгорода»	77,9	79,9	74,8	73,3	79,4	60,5
ГБУЗ НО «Детская городская больница № 25 Автозаводского района г. Нижнего Новгорода»	83,2	85,0	74,5	66,5	64,3	70,4
ГБУЗ НО «Городская клиническая больница №39 Канавинского района г. Нижнего Новгорода»	88,9	81,5	83,3	79,6	72,2	66,7
ГБУЗ НО «Детская городская поликлиника № 19 Канавинского района»	100,0	100,0	99,2	100,0	99,6	96,6
ГБУЗ НО «Детская городская поликлиника №18» Ленинского района	100,0	100,0	100,0	96,1	95,9	100,0
ГБУЗ НО «Детская городская поликлиника №32» Ленинского района	100,0	97,9	96,9	97,4	95,8	96,0
ГБУЗ НО «Детская городская клиническая больница № 27 «Айболит» Московского района г. Нижнего Новгорода»	85,8	78,9	85,7	88,6	75,2	90,3
ГБУЗ НО «Детская городская больница № 42 Московского района г. Нижнего Новгорода»	100,0	100,0	100,0	100,0	100,0	83,9
ГБУЗ НО «Детская городская поликлиника № 22 Нижегородского района г. Нижнего Новгорода»	92,4	92,4	93,9	93,9	100,0	58,5
ГБУЗ НО «Детская городская клиническая больница № 1 Приокского района г. Нижнего Новгорода»	75,0	100,0	100,0	100,0	100,0	100,0

ГБУЗ НО «Городская поликлиника № 50 Приокского района г. Нижнего Новгорода»	-	-	-	100,0	50,0	-
ГБУЗ НО «Детская городская поликлиника №1» Приокского района	71,1	71,0	100,0	98,4	91,1	88,3
ГБУЗ НО «Детская городская поликлиника № 39 Советского района г. Нижнего Новгорода»	72,0	70,2	72,9	76,1	83,9	92,5
ГБУЗ НО «Детская городская поликлиника № 48 Советского района г. Нижнего Новгорода»	100,0	100,0	100,0	100,0	100,0	90,9
ГБУЗ НО «Станция скорой медицинской помощи г. Нижнего Новгорода»	81,8	72,7	52,7	26,8	31,4	92,9
ГБУЗ НО «Детская городская больница №17 Сормовского района г. Нижнего Новгорода»	89,6	87,3	79,9	80,9	75,9	87,1
Подчинение	87,6	87,9	85,4	84,4	83,6	83,9
Всего по области	87,6	88,0	85,5	84,5	83,6	84,0

За анализируемый период укомплектованность должностей врачей-педиатров снизилась на 4,1% и составила 84,0%. В 32 медицинских организациях (35,2%) данный показатель ниже среднеобластного. В 6 медицинских организациях данный показатель составляет менее 50%.

*Таблица 29. Динамика укомплектованности медицинских организаций в Нижегородской области врачами-неонатологами в 2016-2021 годах*

Наименование медицинской организации	укомплектованность занятыми должностями, %					
	2016	2017	2018	2019	2020	2021
ГБУЗ НО «Балахнинская центральная районная больница»	42,9	100,0	50,0	0,0	0,0	0,0
ГБУЗ НО «Богородская центральная районная больница»	100,0	100,0	100,0	100,0	-	-
ГБУЗ НО «Борская центральная районная больница»	84,1	85,0	95,0	77,8	57,7	50,0

ГБУЗ НО «Ветлужская центральная районная больница имени доктора Гусева П.Ф»	100,0	-	-	-	-	-
ГБУЗ НО «Выксунская центральная районная больница»	40,0	60,0	100,0	100,0	85,0	90,0
ГБУЗ НО «Городецкая центральная районная больница»	100,0	100,0	100,0	100,0	100,0	100,0
ГБУЗ НО «Дивеевская центральная районная больница имени академика Н.Н.Блохина»	100,0	100,0	100,0	100,0	-	-
ГБУЗ НО «Кстовская центральная районная больница»	100,0	100,0	100,0	100,0	89,5	78,9
ГБУЗ НО «Кулебакская центральная районная больница»	100,0	100,0	100,0	100,0	0,0	-
ГБУЗ НО «Лысковская центральная районная больница»	81,8	100,0	100,0	100,0	100,0	72,7
ГБУЗ НО «Павловская центральная районная больница»	100,0	100,0	100,0	100,0	100,0	100,0
ГБУЗ НО «Пильнинская центральная районная больница»	100,0	100,0	-	-	-	-
ГБУЗ НО «Починковская центральная районная больница»	62,5	100,0	100,0	100,0	100,0	100,0
ГБУЗ НО «Семеновская центральная районная больница»	100,0	100,0	100,0	100,0	100,0	100,0
ГБУЗ НО «Сергачская центральная районная больница»	21,1	52,6	42,1	42,1	42,1	42,1
ГБУЗ НО «Уренская центральная районная больница»	77,8	77,8	77,8	100,0	100,0	0,0
ГБУЗ НО «Шатковская центральная районная больница»	0,0	-	-	-	-	-
ГБУЗ НО «Шахунская центральная районная больница»	100,0	100,0	100,0	100,0	100,0	100,0
ГБУЗ НО «Дзержинский перинатальный центр»	75,8	100,0	100,0	100,0	93,1	88,5
ГБУЗ НО «Нижегородская областная детская клиническая больница»	100,0	100,0	100,0	100,0	100,0	100,0
ГБУЗ НО «Арзамасский	100,0	100,0	100,0	100,0	100,0	100,0



родильный дом»						
ГБУЗ НО «Городская клиническая больница № 40 Автозаводского района г. Нижнего Новгорода»	87,4	87,9	100,0	95,2	96,8	83,9
ГБУЗ НО «Родильный дом № 3 Автозаводского района г. Нижнего Новгорода»	72,2	66,7	77,8	-	-	-
ГБУЗ НО «Родильный дом № 4 Ленинского района г. Нижнего Новгорода имени А.Ф.Добротиной»	100,0	100,0	100,0	100,0	100,0	100,0
ГБУЗ НО «Детская городская клиническая больница № 27 «Айболит» Московского района г. Нижнего Новгорода»	100,0	85,0	70,0	0,0	-	-
ГБУЗ НО «Родильный дом № 5 Московского района г. Нижнего Новгорода»	84,4	100,0	100,0	100,0	100,0	100,0
ГБУЗ НО «Родильный дом №1 Нижегородского района г. Нижнего Новгорода»	100,0	100,0	100,0	100,0	100,0	100,0
ГБУЗ НО «Детская городская клиническая больница № 1 Приокского района г. Нижнего Новгорода»	100,0	100,0	100,0	100,0	100,0	100,0
ГБУЗ НО «Детская городская больница №17 Сормовского района г. Нижнего Новгорода»	100,0	-	-	-	-	-
ГБУЗ НО «Нижегородский областной центр охраны здоровья семьи и репродукции»	100,0	0,0	0,0	0,0	0,0	0,0
Подчинение	87,2	88,5	91,4	88,5	88,0	82,4
Всего по области	87,2	88,5	91,4	88,5	88,0	82,4

За анализируемый период укомплектованность должностей врачей-неонатологов снизилась на 5,5% и составила 82,4%. В 7 медицинских организациях (23,3%) данный показатель ниже среднеобластного. В 5 медицинских организациях данный показатель составляет менее 50%, в 3 из них штатные должности полностью вакантные.

*Таблица 30. Динамика укомплектованности медицинских организаций в Нижегородской области врачами-акушерами-гинекологами в 2016-2021 годах*

Наименование медицинской организации	укомплектованность занятыми должностями, %					
	2016	2017	2018	2019	2020	2021
ГБУЗ НО «Ардатовская центральная районная больница»	100,0	90,0	100,0	80,0	80,0	60,0
ГБУЗ НО «Арзамасская районная больница»	100,0	100,0	100,0	100,0	100,0	100,0
ГБУЗ НО «Балахнинская центральная районная больница»	85,1	70,4	70,4	64,2	64,9	64,9
ГБУЗ НО «Богородская центральная районная больница»	89,7	85,5	80,6	79,7	72,7	88,7
ГБУЗ НО «Большеболдинская центральная районная больница»	100,0	100,0	100,0	50,0	50,0	25,0
ГБУЗ НО «Большемурашкинская центральная районная больница»	100,0	84,6	92,3	100,0	100,0	100,0
ГБУЗ НО «Борская центральная районная больница»	78,6	68,5	93,3	94,0	89,6	83,1
ГБУЗ НО «Бутурлинская ЦРБ»	100,0	100,0	85,7	85,7	85,7	85,7
ГБУЗ НО «Вадская центральная районная больница»	100,0	100,0	100,0	100,0	100,0	100,0
ГБУЗ НО «Варнавинская центральная районная больница»	54,5	54,5	54,5	54,5	54,5	60,0
ГБУЗ НО «Вачская центральная районная больница»	100,0	100,0	100,0	100,0	100,0	100,0
ГБУЗ НО «Ветлужская центральная районная больница имени доктора Гусева П.Ф»	100,0	100,0	100,0	100,0	100,0	66,7
ГБУЗ НО «Вознесенская центральная районная больница»	55,6	55,6	55,6	11,1	0,0	40,0
ГБУЗ НО «Володарская центральная районная больница»	100,0	80,0	40,0	80,0	80,0	87,5
ГБУЗ НО «Воротынская центральная районная больница»	100,0	89,5	100,0	100,0	80,0	100,0

ГБУЗ НО «Воскресенская центральная районная больница»	100,0	100,0	100,0	100,0	80,0	80,0
ГБУЗ НО «Выксунская центральная районная больница»	86,4	84,6	92,2	79,8	76,3	88,6
ГБУЗ НО «Гагинская центральная районная больница»	100,0	100,0	100,0	62,5	62,5	62,5
ГБУЗ НО «Городецкая центральная районная больница»	77,8	70,6	72,1	69,0	57,3	53,9
ГБУЗ НО «Дальнеконстантиновская центральная районная больница»	100,0	100,0	100,0	100,0	100,0	100,0
ГБУЗ НО «Дивеевская центральная районная больница имени академика Н.Н.Блохина»	100,0	100,0	75,0	75,0	42,9	42,9
ГБУЗ НО «Уразовская центральная районная больница»	100,0	100,0	100,0	100,0	100,0	40,0
ГБУЗ НО «Ковернинская центральная районная больница»	60,0	70,0	100,0	100,0	28,6	71,4
ГБУЗ НО «Княгининская ЦРБ»	85,7	71,4	71,4	71,4	71,4	50,0
ГБУЗ НО «Краснобаковская центральная районная больница»	88,9	86,7	86,7	53,3	40,0	40,0
ГБУЗ НО «Кстовская центральная районная больница»	98,3	100,0	100,0	100,0	96,3	88,2
ГБУЗ НО «Кулебакская центральная районная больница»	100,0	100,0	87,5	87,5	67,5	63,9
ГБУЗ НО «Лукояновская центральная районная больница»	100,0	100,0	100,0	88,0	88,0	64,0
ГБУЗ НО «Лысковская центральная районная больница»	78,4	64,7	80,4	83,0	92,5	75,4
ГБУЗ НО «Навашинская центральная районная больница»	100,0	100,0	55,6	22,2	22,2	22,2
ГБУЗ НО «Павловская центральная районная больница»	83,7	83,6	83,6	83,6	98,5	97,5
ГБУЗ НО «Первомайская центральная районная больница»	100,0	100,0	100,0	100,0	100,0	100,0
ГБУЗ НО «Перевозская центральная районная больница»	100,0	83,3	78,6	78,6	78,6	78,6

ГБУЗ НО «Пильнинская центральная районная больница»	87,5	87,5	87,5	62,5	100,0	100,0
ГБУЗ НО «Починковская центральная районная больница»	76,7	83,3	79,3	80,0	100,0	100,0
ГБУЗ НО «Семеновская центральная районная больница»	95,2	96,2	96,3	100,0	100,0	92,9
ГБУЗ НО «Сергачская центральная районная больница»	92,1	89,5	78,9	81,6	89,5	78,9
ГБУЗ НО «Сеченовская центральная районная больница»	87,5	100,0	100,0	100,0	100,0	100,0
ГБУЗ НО «Сокольская центральная районная больница»	100,0	50,0	50,0	50,0	50,0	50,0
ГБУЗ НО «Сосновская центральная районная больница»	100,0	100,0	100,0	50,0	83,3	83,3
ГБУЗ НО «Спасская центральная районная больница»	80,0	60,0	70,0	70,0	100,0	14,3
ГБУЗ НО «Тонкинская центральная районная больница»	66,7	66,7	66,7	50,0	50,0	50,0
ГБУЗ НО «Тоншаевская центральная районная больница»	100,0	100,0	100,0	100,0	100,0	0,0
ГБУЗ НО «Уренская центральная районная больница»	75,7	75,7	75,7	75,7	86,5	86,5
ГБУЗ НО «Чкаловская центральная районная больница»	100,0	100,0	100,0	100,0	100,0	100,0
ГБУЗ НО «Шатковская центральная районная больница»	69,2	100,0	100,0	100,0	100,0	66,7
ГБУЗ НО «Шарангская центральная районная больница»	100,0	100,0	100,0	100,0	100,0	100,0
ГБУЗ НО «Шахунская центральная районная больница»	49,0	97,1	100,0	100,0	100,0	100,0
ГБУЗ НО «Больница скорой медицинской помощи г. Дзержинска»	-	-	-	-	100,0	100,0
ГБУЗ НО «Городская больница № 1 г. Дзержинска»	60,0	60,0	0,0	0,0	0,0	0,0
ГБУЗ НО «Городская больница № 2 г. Дзержинска»	96,8	100,0	100,0	96,2	1,9	1,9

ГБУЗ НО «Городская детская больница № 8 г. Дзержинска»	75,0	100,0	100,0	100,0	100,0	100,0
ГБУЗ НО «Детская городская поликлиника № 10 г. Дзержинска»	100,0	100,0	100,0	100,0	100,0	100,0
ГБУЗ НО «Дзержинский перинатальный центр»	87,8	88,7	88,7	86,9	90,0	91,6
ГБУЗ НО «Нижегородская областная клиническая больница им. Н.А. Семашко»	100,0	100,0	100,0	100,0	100,0	100,0
ГБУЗ НО «Нижегородская областная детская клиническая больница»	100,0	100,0	100,0	100,0	57,1	100,0
ГБУЗ НО «Городская клиническая больница №3» (Нижегородский гериатрический центр)	0,0	100,0	100,0	100,0	100,0	100,0
ГБУЗ НО «Нижегородская областная психоневрологическая больница № 1 им. П.П. Кащенко»	100,0	100,0	100,0	100,0	100,0	100,0
ГБУЗ НО «Нижегородская областная психоневрологическая больница № 3»	100,0	100,0	100,0	100,0	100,0	100,0
ГБУЗ НО «Клиническая психиатрическая больница №1 г. Нижнего Новгорода»	100,0	100,0	100,0	100,0	-	-
ГБУЗ НО «Наркологическая больница»	0,0	100,0	100,0	100,0	-	-
ГБУЗ НО «Нижегородский областной неврологический госпиталь ветеранов войн»	100,0	100,0	100,0	100,0	100,0	100,0
ГБУЗ НО «Нижегородский областной клинический противотуберкулезный диспансер»	100,0	100,0	100,0	100,0	100,0	100,0
ГБУЗ НО «Нижегородский областной кожно-венерологический диспансер»	100,0	100,0	100,0	100,0	100,0	100,0

ГБУЗ НО «Нижегородский областной центр по профилактике и борьбе со СПИД и инфекционными заболеваниями»	100,0	100,0	100,0	100,0	100,0	50,0
ГБУЗ НО «Клинический диагностический центр»	100,0	100,0	100,0	100,0	100,0	100,0
ФГБУ «ГНЦ дерматовенерологии и косметологии МЗРФ» Нижегородский филиал	-	-	-	0,0	-	-
ГБУЗ НО «Арзамасская городская больница № 1»	100,0	100,0	100,0	100,0	100,0	55,6
ГБУЗ НО «Арзамасский родильный дом»	100,0	100,0	100,0	100,0	100,0	100,0
ГБУЗ НО «Центральная городская больница г. Арзамаса»	97,5	95,0	95,0	92,5	77,5	77,5
ГБУЗ НО «Городская больница скорой медицинской помощи им. М.Ф.Владимирского»	-	-	-	-	100,0	-
ГБУЗ НО «Городская клиническая больница № 13 Автозаводского района г. Нижнего Новгорода»	100,0	100,0	100,0	100,0	100,0	100,0
ГБУЗ НО «Городская больница № 21 Автозаводского района г. Нижнего Новгорода»	100,0	100,0	100,0	100,0	100,0	100,0
ГБУЗ НО «Городская больница № 37 Автозаводского района г. Нижнего Новгорода»	100,0	100,0	100,0	100,0	100,0	0,0
ГБУЗ НО «Городская клиническая больница № 40 Автозаводского района г. Нижнего Новгорода»	85,5	88,8	88,6	84,1	81,6	86,3
ГБУЗ НО «Детская городская больница № 25 Автозаводского района г. Нижнего Новгорода»	50,0	50,0	50,0	58,3	41,7	50,0
ГБУЗ НО «Родильный дом № 3 Автозаводского района г. Нижнего Новгорода»	67,6	67,8	61,2	-	-	-



ГБУЗ НО «Городская клиническая больница №39 Канавинского района г. Нижнего Новгорода»	100,0	100,0	100,0	100,0	100,0	100,0
ГБУЗ НО «Городская поликлиника № 4 Канавинского района г. Нижнего Новгорода»	40,0	50,0	50,0	100,0	100,0	100,0
ГБУЗ НО «Городская поликлиника № 51 Канавинского района г. Нижнего Новгорода»	100,0	0,0	0,0	-	-	-
ГБУЗ НО «Детская городская поликлиника № 19 Канавинского района»	100,0	100,0	100,0	100,0	33,3	100,0
ГБУЗ НО «Женская консультация № 5 Канавинского района г. Нижнего Новгорода»	100,0	100,0	100,0	77,2	78,2	100,0
ГБУЗ НО «Городская больница № 33 Ленинского района г. Нижнего Новгорода»	96,5	99,1	97,4	99,1	100,0	100,0
ГБУЗ НО «Городская больница № 47 Ленинского района г. Нижнего Новгорода»	0,0	0,0	0,0	0,0	-	-
ГБУЗ НО «Детская городская поликлиника №18» Ленинского района	0,0	0,0	100,0	100,0	33,3	100,0
ГБУЗ НО «Детская городская поликлиника №32» Ленинского района	50,0	50,0	25,0	50,0	50,0	100,0
ГБУЗ НО «Родильный дом № 4 Ленинского района г. Нижнего Новгорода имени А.Ф.Доброотиной»	100,0	98,7	97,5	100,0	100,0	100,0
ГБУЗ НО «Городская больница № 28 Московского района г. Нижнего Новгорода»	100,0	100,0	100,0	100,0	-	-
ГБУЗ НО «Детская городская клиническая больница № 27 «Айболит» Московского района г. Нижнего Новгорода»	100,0	100,0	100,0	100,0	100,0	100,0
ГБУЗ НО «Детская городская больница № 42 Московского	100,0	100,0	100,0	100,0	100,0	100,0

района г. Нижнего Новгорода»						
ГБУЗ НО «Городская поликлиника № 17 Московского района г. Нижнего Новгорода»	100,0	100,0	100,0	100,0	100,0	100,0
ГБУЗ НО «Родильный дом № 5 Московского района г. Нижнего Новгорода»	89,9	95,9	100,0	100,0	100,0	100,0
ГБУЗ НО «Городская клиническая больница №5 Нижегородского района г. Нижнего Новгорода»	100,0	100,0	100,0	100,0	100,0	100,0
ГБУЗ НО «Городская поликлиника №7 Нижегородского района г. Нижнего Новгорода»	50,0	50,0	100,0	100,0	100,0	100,0
ГБУЗ НО «Городская поликлиника № 21 Нижегородского района г. Нижнего Новгорода»	50,0	50,0	50,0	50,0	50,0	50,0
ГБУЗ НО «Детская городская поликлиника № 22 Нижегородского района г. Нижнего Новгорода»	83,3	83,3	66,7	66,7	100,0	66,7
ГБУЗ НО «Родильный дом № 1 Нижегородского района г. Нижнего Новгорода»	86,2	86,0	87,4	74,8	79,7	79,7
ГБУЗ НО «Городская клиническая больница № 29 Приокского района г. Нижнего Новгорода»	100,0	100,0	100,0	100,0	100,0	100,0
ГБУЗ НО «Детская городская клиническая больница № 1 Приокского района г. Нижнего Новгорода»	100,0	100,0	0,0	0,0	80,0	100,0
ГБУЗ НО «Городская поликлиника №1» Приокского района	100,0	100,0	80,0	80,0	100,0	80,0
ГБУЗ НО «Детская городская поликлиника №1» Приокского района	50,0	40,0	70,0	70,0	70,0	70,0

ГБУЗ НО «Городская клиническая больница № 34 Советского района г. Нижнего Новгорода»	0,0	100,0	100,0	100,0	100,0	100,0
ГБУЗ НО «Детская городская поликлиника № 39 Советского района г. Нижнего Новгорода»	100,0	100,0	100,0	100,0	100,0	100,0
ГБУЗ НО «Детская городская поликлиника № 48 Советского района г. Нижнего Новгорода»	100,0	100,0	100,0	100,0	100,0	100,0
ГБУЗ НО «Городская клиническая больница № 12 Сормовского района г. Нижнего Новгорода»	100,0	100,0	100,0	100,0	100,0	100,0
ГБУЗ НО «Детская городская больница №17 Сормовского района г. Нижнего Новгорода»	100,0	85,7	85,7	85,7	57,1	16,7
ГБУЗ НО «Родильный дом №6 Сормовского района г. Нижнего Новгорода»	90,3	-	-	-	-	-
ГБУЗ НО «Нижегородский областной центр охраны здоровья семьи и репродукции»	50,8	32,7	35,7	37,0	33,9	28,2
Подчинение	87,6	84,5	86,1	83,9	82,2	82,2
Территория	87,6	84,5	86,1	83,9	82,2	82,2

За анализируемый период укомплектованность должностей врачей акушеров-гинекологов снизилась на 6,2% и составила 82,2%. В 39 медицинских организациях (36,1%) данный показатель ниже среднеобластного. В 13 медицинских организациях данный показатель составляет менее 50%, в 3 из них штатные должности полностью вакантные.

### 3.5.2. Количество учреждений дошкольного образования.

Таблица 31. Количество учреждений дошкольного образования 2016-2021 годы

Регион	2016	2017	2018	2019	2020	2020, кол-во ясельных групп	2021	2021, кол- во ясельных групп

Нижегородская область	1327	1319	1312	1286	1281	1719	1277	1662
Ардатовский муниципальный район	12	12	12	12	12	11	11	14
Арзамасский муниципальный район	23	23	20	18	18	18	18	14
Балахнинский муниципальный район	30	30	30	30	30	37	30	32
Большеболдинский муниципальный район	14	13	13	13	13	1	13	3
Большемурашкин ский муниципальный район	7	7	7	5	5	3	5	4
Вадский муниципальный район	13	13	13	13	13	9	13	8
Варнавинский муниципальный район	11	11	11	11	11	6	11	9
Вачский муниципальный район	17	17	17	17	17	11	17	11
Ветлужский муниципальный район	13	12	12	12	11	9	11	12
Вознесенский муниципальный район	12	11	11	11	11	8	11	8
Володарский муниципальный район	17	17	17	17	17	28	16	29
Воскресенский муниципальный район	7	7	7	7	7	7	7	8
Гагинский муниципальный район	9	9	7	6	7	5	7	3
Городецкий муниципальный район	49	49	49	49	48	62	48	62
Дальнеконстантинов ский муниципальный район	12	12	12	12	12	24	12	17
городской округ город Саров ЗАТО	22	23	23	23	23	74	23	61
Починковский муниципальный округ	23	23	22	22	22	19	22	9

Лысковский муниципальный округ	25	25	25	25	25	18	25	18
Княгининский муниципальный район	9	9	9	9	9	7	9	7
Дивеевский муниципальный округ	7	7	7	7	7	6	7	6
Ковернинский муниципальный район	18	18	18	17	17	10	15	9
Павловский муниципальный округ	48	48	48	48	48	71	47	55
Краснобаковский муниципальный район	16	16	16	15	15	15	15	12
Бутурлинский муниципальный округ	9	9	9	9	9	10	9	9
Краснооктябрьский муниципальный район	12	11	11	5	5	3	5	3
Богородский муниципальный округ	34	35	35	34	30	38	30	39
Кстовский муниципальный район	38	37	37	38	39	58	39	65
Тоншаевский муниципальный округ	15	15	14	14	14	12	14	10
Лукояновский муниципальный район	14	14	14	13	12	8	12	9
Пильнинский муниципальный район	16	16	16	16	16	8	16	11
городской округ Семеновский	21	21	21	21	21	25	21	22
Сергачский муниципальный район	13	13	13	13	13	20	13	15
Сеченовский муниципальный район	17	16	16	16	16	8	16	6

Сосновский муниципальный район	13	13	13	13	13	8	13	10
Спасский муниципальный район	10	10	10	10	10	2	10	2
Тонкинский муниципальный район	9	9	9	9	9	6	9	7
Уренский муниципальный район	17	17	17	17	17	19	17	18
Шарангский муниципальный район	16	16	16	15	15	12	15	11
Шатковский муниципальный район	13	13	14	13	12	11	12	8
город Арзамас	35	35	35	35	35	67	35	69
городской округ город Бор	51	48	48	49	49	67	49	67
городской округ город Выкса	31	31	31	30	29	52	29	54
городской округ город Дзержинск	78	79	79	79	82	183	81	161
город Нижний Новгород	331	331	332	334	338	527	341	544
городской округ город Первомайск	10	10	10	7	7	10	7	9
городской округ город Чкаловск	16	16	16	15	15	14	14	11
городской округ город Шахунья	24	24	23	19	18	26	18	17
городской округ Навашинский	11	11	11	9	8	16	8	20
городской округ город Кулебаки	23	21	20	20	20	28	20	28
городской округ Сокольский	12	12	12	12	9	7	9	9
городской округ Перевозский	10	10	10	8	8	4	8	3
городской округ Воротынский	14	14	14	14	14	11	14	14



3.5.3. Информация о доступности услуг, оказываемых группами продленного дня в общеобразовательных учреждениях представлена в таблице 32.

*Таблица 32. Информация о доступности услуг, оказываемых группами продленного дня (далее – ГПД) в общеобразовательных учреждениях, в регионе в целом*

Учебный год	ГПД			Доля школ, имеющих их ГПД, %	Доля обучающихся, охваченных услугами ГПД, %
	Количество школ, в которых функционируют ГПД, ед.	Число групп, ед.	Численность обучающихся, чел		
		всего	всего		
2017/18	530	1570	38010	57,73	11,95
2018/19	508	1481	35446	55,52	10,90
2019/20	366	1001	24028	40,31	7,22
2020/21	291	854	18697	32,55	5,52
2021/22	289	843	19447	32,80	5,63
2022/23	276	773	18467	31,26	5,22

3.5.4. Динамика уровня занятости женщин с детьми дошкольного возраста представлена в таблице 33.

*Таблица 33. Динамика уровня занятости женщин с детьми дошкольного возраста за период 2019 – 2022 годов*

Наименование	Уровень занятости женщин, имеющих детей дошкольного возраста, %			
	2019	2020	2021	2022
Российская Федерация	67	66	67,1	67,9
ПФО	71	69,5	71,6	72,2
Нижегородская область	79,2	79,1	80,5	81,2

По итогам 2022 года Нижегородская область входит в десятку регионов с достаточно высоким значением уровня занятости женщин, имеющих детей дошкольного возраста, 81,2%. В рейтинге субъектов Российской Федерации регион занимает 4 место и 2 место в ПФО (1 место Удмуртская Республика – 81,2%).

Реализуемые в сфере занятости мероприятия, способствующие повышению занятости женщин, имеющих детей дошкольного возраста:

1) содействие занятости женщин, имеющих несовершеннолетних детей, в том числе детей дошкольного возраста, через организацию трудоустройства, в том числе временного; профессиональное обучение и дополнительное профессиональное образование; вовлечение в предпринимательскую деятельность и содействие в открытии собственного дела (включая единовременную финансовую помощь при регистрации юридического лица, крестьянского фермерского хозяйства, регистрации в качестве индивидуального предпринимателя и постановке на учет как плательщика налога на профессиональный доход);

2) организация психологической поддержки и социальной адаптации женщин в соответствии с жизненной ситуацией, профориентационной диагностики;

3) реализация гибких форм занятости (дистанционная работа, гибкий режим, в вечернее время, на дому, ночное дежурство, с неполной рабочей неделей, с неполным рабочим днем, свободный режим работы), способствующих совмещению женщинами профессиональных и семейных обязанностей;

5) проведение специализированных мини-ярмарок вакансий для женщин;

6) проведение мероприятий, направленных на снижение числа рабочих мест с вредными или опасными условиями труда, на которых работают женщины;

7) реализация Соглашения между Правительством Нижегородской области, Нижегородским областным союзом организаций профсоюзов

«Облсовпроф», региональным объединением работодателей «Нижегородская ассоциация промышленников и предпринимателей» о взаимодействии в области социально-трудовых отношений на 2024 - 2026 годы в части пунктов, касающихся льгот и преимуществ для семей, имеющих детей, в том числе:

- включение в соглашения и коллективные договоры с работниками норм, предусматривающих обеспечение гибких форм занятости, дистанционной занятости, дополнительных льгот и преимуществ для женщин, имеющих детей в возрасте до 18 лет;

- опережающее обучение молодых работников, подлежащих высвобождению в результате реорганизации организаций и сокращения штатов;

- социально-экономическая поддержка семей молодых рабочих и специалистов, содействие решению жилищных проблем молодежи в соответствии с законодательством;

- разработка и реализация мероприятий в рамках программ содействия занятости населения по созданию временных (сезонных) рабочих мест для студенческой и учащейся молодежи;

- обеспечение учащейся, студенческой и работающей молодежи информацией о возможностях и перспективах развития производственного потенциала области, о структуре и направлениях подготовки кадров в образовательных организациях Нижегородской области;

- совершенствование комплекса учебно-воспитательной работы, распространение передового опыта производственного обучения в организациях Нижегородской области, развитие наставничества и кураторства;

- расширение возможностей внутрифирменного обучения молодых сотрудников для повышения их квалификации;

- обеспечение в организациях дополнительных мер материального стимулирования и поддержки способной и талантливой молодежи, а также работников, повышающих свою квалификацию.

3.5.5. Динамика общей площади жилых помещений, приходящихся в расчете на 1 жителя Нижегородской области.

Рис.16. Общая площадь жилых помещений, приходящаяся в среднем на одного жителя

НИЖЕГОРОДСТАТ



### Общая площадь жилых помещений, приходящаяся в среднем на одного жителя

на конец года, кв. м

2021 год

ВСЕГО

**29,0** кв. м



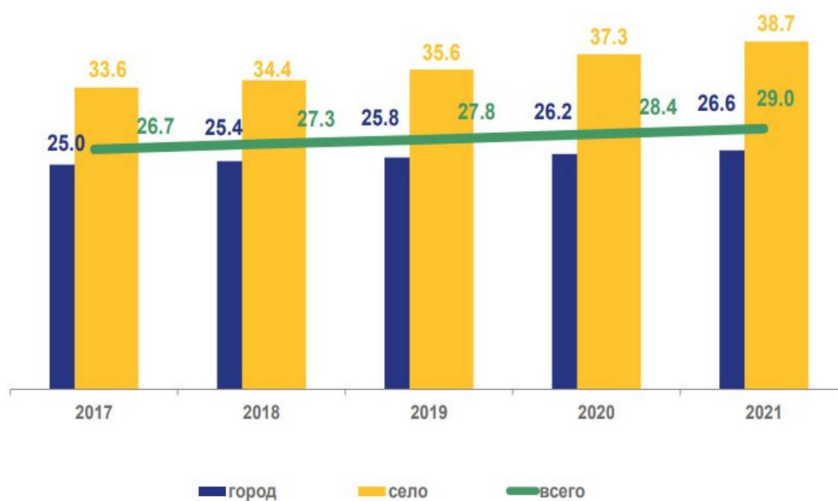
**26,6** кв. м

В ГОРОДСКОЙ МЕСТНОСТИ



**38,7** кв. м

В СЕЛЬСКОЙ МЕСТНОСТИ



3.5.6. Динамика показателя «доля площади жилищного фонда, обеспеченного всеми видами благоустройства, в общей площади жилищного фонда» региона за период 2016-2021 годов.

Рис 17. Удельный вес площади жилых помещений, оборудованной всеми видами благоустройства

НИЖЕГОРОДСТАТ



3.5.7. Динамика показателей «чисто молодых семей, стоящих на учете в качестве нуждающихся в жилых помещениях», и «чисто молодых семей, стоящих на учете в качестве нуждающихся в жилых помещениях и улучшивших жилищные условия» представлена в табличной форме (2017-2021 годы).

Таблица 34. Динамика доли молодых семей, улучшивших жилищные условия, от числа молодых семей, стоящих на учете в качестве нуждающихся в улучшении жилищных условий (2017-2024 годы)

Наименование	Категория граждан	Единица измерения	2017	2018	2019	2020	2021	2022	2023	2024
Число семей, получивших жилые помещения и улучшивших жилищные условия в отчетном году, единиц	Молодые семьи	семей	116	117	382	142	114	89	66	54
Число семей, состоящих на учете в качестве нуждающихся в		семей	1619	2017	1730	1281	972	902	949	842

жилых помещениях в отчетном году, единиц										
---	--	--	--	--	--	--	--	--	--	--

В настоящее время на территории Нижегородской области в рамках государственной программы Российской Федерации «Обеспечение доступным и комфортным жильем и коммунальными услугами граждан Российской Федерации», утвержденной постановлением Правительства Российской Федерации от 30 декабря 2017 г. № 1710, реализуется мероприятие по обеспечению жильем молодых семей (далее – Мероприятие).

Также на территории региона реализуется государственная программа Нижегородской области «Государственная поддержка граждан по обеспечению жильем на территории Нижегородской области», утвержденная постановлением Правительства Нижегородской области от 30 апреля 2014 г. № 302 (до 1 января 2024 года данная государственная программа называлась «Развитие жилищного строительства и государственная поддержка граждан по обеспечению жильем на территории Нижегородской области»), предусматривающая мероприятия по обеспечению жильем молодых семей в Нижегородской области (далее – мероприятия государственной программы).

Благодаря реализации данных мероприятий государственной программы ежегодно обеспечиваются финансовой поддержкой молодые семьи, нуждающиеся в жилых помещениях, при приобретении (строительстве) отдельного благоустроенного жилья.

В пределах выделенного финансирования в 2022 году в Нижегородской области 89 семей реализовали право на получение социальной выплаты на приобретение жилого помещения или создание объекта индивидуального жилищного строительства (далее – социальная выплата).

Вместе с тем, в 2023 году количество молодых семей – участников мероприятия, изъявивших желание участвовать в данных мероприятиях государственной программы, составляет более 900.



В Законе Нижегородской области от 20 декабря 2022 г. № 197-З «Об областном бюджете на 2023 год и на плановый период 2024 и 2025 годов» на 2023 год предусмотрено финансирование за счет средств областного бюджета в размере 67 325,8 тыс. рублей на предоставление социальной выплаты 64 семьям.

В соответствии с Федеральным законом от 5 декабря 2022 г. № 466-ФЗ «О федеральном бюджете на 2023 год и на плановый период 2024 и 2025 годов» на предоставление социальных выплат молодым семьям на приобретение жилья в 2023 году бюджету Нижегородской области предусмотрено 24 500,5 тыс. рублей. Уровень софинансирования составляет 26,7 %.

При этом предельный уровень софинансирования расходного обязательства из федерального бюджета, установленный распоряжением Правительства Российской Федерации от 19 августа 2022 г. № 2332-р «Об утверждении предельного уровня софинансирования расходного обязательства субъекта Российской Федерации, г. Байконура и федеральной территории «Сириус» из федерального бюджета на 2023 год и плановый период 2024 и 2025 годов», для Нижегородской области в 2023 году составляет 76,0 %.

Вместе с тем, согласно соглашению от 21 декабря 2022 г. № 2022-01104, заключенному между Министерством строительства и жилищно-коммунального хозяйства Российской Федерации и Правительством Нижегородской области, о реализации на территории Нижегородской области государственных программ субъекта Российской Федерации, направленных на достижение целей и показателей государственной программы Российской Федерации «Обеспечение доступным и комфортным жильем и коммунальными услугами граждан Российской Федерации» количество молодых семей, планируемых к обеспечению жильем, в 2023 году составляет 107 семей.

В силу недостаточности финансирования многие молодые семьи по достижении предельного возраста (36 лет) исключаются из числа участников Мероприятия, так и не получив государственную поддержку на улучшение жилищных условий.

Сложившаяся ситуация создает высокую социальную напряженность среди молодых семей, являющихся участниками Подпрограммы.

В целях обеспечения большего числа семей социальной выплатой министерством социальной политики Нижегородской области направлено письмо в адрес Министерства строительства и жилищно-коммунального хозяйства Российской Федерации о рассмотрении возможности увеличения финансирования мероприятия по обеспечению жильем молодых семей из средств федерального бюджета в 2023 году и последующих годах. На сегодняшний день решение об увеличении финансирования не получено.

#### **IV. Анализ регионального пакета мер повышения рождаемости**

##### *Осуществление финансовой поддержки семей при рождении детей.*

В рамках национального проекта «Финансовая поддержка семей при рождении детей» осуществляется ряд социальных мер.

1. Предоставление ежемесячной денежной выплаты семьям, имеющих трех и более детей, при рождении третьего ребенка или последующих детей до достижения ребенком возраста 3 лет на условиях софинансирования из федерального и областного бюджетов (76% и 24%). Размер выплаты в 2024 году – 14090 рублей.

В 2024 году на выплату предусмотрено 451,9 млн руб., из федерального - 343,5 млн руб., из областного - 108,5 млн руб. Плановый показатель получателей 4 279 чел.

Право на ежемесячную денежную выплату имеют матери либо отцы (в том числе усыновители), фактически осуществляющие уход за третьим или последующим ребенком, родившимся после 31 декабря 2012 г., но не позднее 31 декабря 2022 г.

Данная выплата предоставляется при среднедушевом доходе семьи, не превышающем двукратную величину прожиточного минимума трудоспособного населения, установленную в Нижегородской области в соответствии с Федеральным законом от 24 октября 1997 г. № 134-ФЗ

«О прожиточном минимуме в Российской Федерации» (в 2024 году – 31666 рублей).

2. Предоставление регионального материнского (семейного) капитала при рождении третьего или последующего ребенка (финансирование 161,8 млн рублей – средства областного бюджета, освоение 158,2 млн рублей или 97,8 %, размер выплаты составляет 100 000 рублей. Количество семей, реализовавших средства капитала – 2352).

*Совершенствование механизма и увеличение размера выплат семьям с детьми в возрасте от 0 до 17 лет.*

С 1 января 2023 г. установлено ежемесячное пособие в связи с рождением и воспитанием ребенка, которое объединило 5 ранее действующих мер поддержки:

- ежемесячное пособие женщине, вставшей на учет в медицинской организации в ранние сроки беременности;
- ежемесячная выплата в связи с рождением (усыновлением) первого ребенка;
- ежемесячная выплата в связи с рождением (усыновлением) третьего или последующего ребенка до достижения им возраста 3 лет;
- ежемесячная денежная выплата на ребенка в возрасте от 3 до 7 лет включительно;
- ежемесячная денежная выплата на ребенка в возрасте от 8 до 17 лет.

Ежемесячное пособие в связи с рождением и воспитанием ребенка предоставляется при среднедушевом доходе семьи, не превышающем величину прожиточного минимума на душу населения, установленную в субъекте Российской Федерации (далее – региональный ПМ) на дату обращения за назначением пособия (в 2024 году – 14526 руб.). Право на данное пособие рассматривается Фондом пенсионного и социального страхования Российской Федерации.

Пособие назначается на 12 месяцев на каждого ребенка в семье в возрасте до 17 лет в размере 50-75-100% регионального ПМ для детей в зависимости

от дефицита доходов семьи (размер в 2024 году составляет соответственно 7 045 руб., 10 567,50 руб. или 14 090 руб.). Для беременных женщин размер выплаты составляет 50-75-100% регионального ПМ для трудоспособного населения (7 916,50 руб., 11 874,75 руб. или 15 833 руб. соответственно). В 2024 году на данное пособие предусмотрено 23 046,9 млн руб., в том числе из федерального бюджета – 17 515,7 млн руб., из областного – 5 531,2 млн руб. Прогнозная численность получателей составляет 157 480 чел.

*Апробация и внедрение механизма предоставления гражданам мер социальной поддержки в проактивном режиме или на основании одного заявления (без истребования дополнительных документов).*

Все меры социальной поддержки граждан из бюджетов всех уровней предоставляются управлениями социальной защиты населения, расположенными во всех районах области. Социальные пособия предоставляются получателям в комплексе, по принципу «одного окна», когда гражданин подает одно заявление и комплект правоустанавливающих документов на все меры социальной поддержки, а органы социальной защиты одновременно назначают все пособия, на которые заявитель имеет право. При этом часть сведений, имеющихся в распоряжении иных государственных или муниципальных организаций, запрашиваются специалистами органов социальной защиты населения самостоятельно в порядке межведомственного взаимодействия.

Распоряжением Правительства Нижегородской области от 6 сентября 2021 г. № 877-р утвержден региональный перечень массовых социально значимых государственных и муниципальных услуг Нижегородской области.

Ведется плановая работа по переводу всех мер социальной поддержки в электронный вид, когда гражданин имеет возможность подать заявление в уполномоченный орган в электронном виде посредством единого портала государственных услуг, получать обратную связь в виде уведомления о результатах рассмотрения своего заявления, а также возможность обжаловать

данное решение в электронном виде. Все необходимые сведения и документы запрашиваются в порядке межведомственного взаимодействия.

В 2022 году в целях перевода в электронный вид государственных услуг Единовременного пособия на рождение ребенка и Ежемесячных денежных выплат на обеспечение питанием и проезда на детей из многодетных семей, обучающихся в общеобразовательных учреждениях, направлена информация для включения в реестр государственных услуг.

Планируется перевести в электронный вид большую часть мер социальной поддержки, предусмотренных региональным законодательством, и обеспечить их предоставление через единый орган, созданный на базе Фонда пенсионного и социального страхования Российской Федерации.

Кроме того, в целях предоставления персонифицированной информации о правах граждан на меры социальной поддержки проводится работа по актуализации сведений в Единой государственной информационной системе социального обеспечения в привязке к жизненным событиям.

*Поддержка некоммерческих общественных организаций, деятельность которых направлена на оказание помощи семьям, находящимся в трудной жизненной ситуации.*

Министерством социальной политики Нижегородской области (далее – Министерство) накоплен положительный опыт взаимодействия с некоммерческими общественными организациями, деятельность которых направлена на социальную поддержку семей, находящихся в трудной жизненной ситуации.

В рамках реализации подпрограммы «Поддержка социально ориентированных некоммерческих организаций в Нижегородской области» государственной программы «Социальная поддержка граждан Нижегородской области», утвержденной постановлением Правительства Нижегородской области от 30 апреля 2014 г. № 298, в 2022 году социально ориентированными некоммерческими организациями Нижегородской области (далее – СО НКО) реализованы проекты, ставшие победителями конкурсного отбора 2021 года.

В соответствии с приказом министерства внутренней региональной и муниципальной политики Нижегородской области от 1 сентября 2021 г. № 320-63/21П/од «Об утверждении Списка организаций – победителей конкурсного отбора для предоставления из областного бюджета социально ориентированным некоммерческим организациям Нижегородской области грантов в форме субсидий на реализацию общественно полезных (социальных) проектов (программ) и о выделении средств» СО НКО, осуществляющим деятельность по формированию ответственного родительства, развитию родительских компетенций, внедрению эффективных практик поддержки детей и семей с детьми, находящихся в трудной жизненной ситуации.

В целях укрепления института семьи, выявления социально успешных и активных семей ежегодно проводится областной конкурс «Нижегородская семья» (далее – Конкурс), который организуется Министерством при участии региональной общественной организации «Нижегородский совет женщин», Нижегородской областной общественной организации «Ассоциация многодетных семей».

В отборочных этапах Конкурса принимают участие более 500 семей из всех 59 районов и городских округов Нижегородской области.

Семьи – победители представляют Нижегородскую область на региональных, всероссийских и международных фестивалях и конкурсах. В 2023 году на Конкурс были представлены 97 конкурсных работ из всех муниципальных образований Нижегородской области. Победители и участники Конкурса награждены дипломами и ценными подарками.

Традиционно Министерством совместно с региональным отделением Общероссийского общественного благотворительного фонда «Российский детский фонд» проводятся мероприятия, посвященные Международному дню защиты детей, Дню народного единства, Новому году.

*Обеспечение жильем многодетных семей, в том числе предоставление земельных участков для строительства жилья.*



Предоставление земельных участков многодетным семьям на территории Нижегородской области осуществляется в соответствии с Законом Нижегородской области от 1 декабря 2011 г. № 168-З «О предоставлении земельных участков многодетным семьям в собственность бесплатно на территории Нижегородской области» (далее – Закон № 168-З). Многодетные семьи, удовлетворяющие требованиям Закона № 168-З, имеют право получить земельный участок для индивидуального жилищного строительства (далее – ИЖС), для ведения личного подсобного хозяйства (далее – ЛПХ), для садоводства или огородничества однократно бесплатно в долевую собственность по выбору многодетной семьи.

*Предоставление сертификатов на улучшение жилищных условий взамен предоставления земельных участков для ИЖС.*

Законом Нижегородской области от 2 апреля 2020 г. № 26-З «О мерах социальной поддержки многодетных семей взамен предоставления им земельного участка на территории Нижегородской области и о внесении изменений в отдельные законы Нижегородской области» введена мера поддержки многодетных семей – предоставление сертификата на улучшение жилищных условий взамен предоставления земельного участка для ИЖС (далее – сертификат). Часть многодетных семей, ранее подавших заявление на получение земельного участка для ИЖС, в 2020 – 2022 годах обратились за получением указанного сертификата.

За время действия Закона Нижегородской области от 4 августа 2010 г. № 127-З «О бесплатном предоставлении в собственность отдельным категориям граждан земельных участков для индивидуального жилищного строительства на территории Нижегородской области», в соответствии с которым многодетные семьи ставились на учет в целях получения участков до 11 декабря 2011 г., и Закона № 168-З в министерство имущественных и земельных отношений Нижегородской области и администрации муниципальных образований поступили 16252 заявления от многодетных семей о предоставлении земельных участков, из них:

- отказано в постановке на учет или сняты с учета по различным основаниям – 2481;
- требуется обеспечить (состоят на учете) – 6132;
- сняты с учета после получения сертификата на улучшение жилищных условий взамен участка – 748;
- предоставлено земельных участков – 6891 (за 2011-2022 гг.), из них:
  - для ИЖС – 4546;
  - для ведения ЛПХ – 2197;
  - для дачного хозяйства, садов и огородов – 148.

По итогам 2021 года впервые с начала предоставления земельных участков количество многодетных семей, получивших земельные участки (6037 ед.), превысило количество многодетных семей, ожидающих получение земельных участков (6001 ед.).

По итогам 2022 года по Нижегородской области многодетным семьям предоставлены 854 земельных участка, что является самым большим количеством предоставленных в течение года земельных участков, начиная с 2015 года.

*Таблица 35. Статистика по обеспечению многодетных семей земельными участками (на 1 января)*

	2012	2013	2014	2015	2016	2017	2018	2019	2020	2021	2022	2023
Поступило заявлений от многодетных семей (нарастающим итогом)	379	2 824	4 776	7 005	8 326	8 972	9 576	10 712	12 124	13 366	14 692	16 252
Требуется обеспечить (состоят на учете)	301	1 958	3 171	3 987	4 553	4 561	4 626	4 885	5 606	5 988	6 001	6 132
Предоставлено земельных участков (нарастающим итогом)	78	665	1 605	2 660	3 102	3 499	3 763	4 388	4 851	5 354	6 037	6 891
в том числе за год:	78	587	940	1 055	442	397	264	625	463	503	683	854

*Предоставление земельных участков органами местного самоуправления Нижегородской области.*

Муниципальные образования имеют разное количество многодетных семей, обратившихся за получением земельных участков. Соответственно, можно выделить шесть групп муниципальных образований в зависимости от ситуации с обеспечением таких семей земельными участками.

1. На начало 2023 года в 12 муниципальных образованиях все многодетные семьи, ранее поставленные на учет, обеспечены земельными участками. На эти районы приходится 4,3% от числа предоставленных участков.

2. В 16 муниципальных образованиях очередь на получение земельных участков состоит не более чем из 10 семей. На эти районы приходится 18,8% от числа предоставленных участков. Предварительно, указанные муниципальные образования в 2023 году смогут обеспечить земельными участками все многодетные семьи, поставленные на учет до 1 января 2023 г.

Указанные муниципальные образования либо расположены на удалении от областного центра (например, г.о. Воротынский, г.о. Выкса, г.о. Сокольский, г.о. Шахунья), либо имеют небольшое количество населения и многодетных семей, выразивших желание получить земельный участок.

3. В 7 муниципальных образованиях в очереди на получение земельных участков стоит от 10 до 30 семей.

4. В 4 муниципальных образованиях в очереди на получение земельных участков стоит от 30 до 100 семей.

5. В 7 муниципальных образованиях в очереди на получение земельных участков стоит от 100 до 300 семей.

*Таблица 36. Обеспечение земельными участками многодетных семей в разрезе муниципальных образований/городских округов*

Муниципальный район / городской округ	Заявления на предоставление земельных участков	Семьи, стоящие на учете	Предоставлено участков	Семьи, снятые с учета по различным основаниям
---------------------------------------	--	-------------------------	------------------------	---

г.о. Семеновский	327	107	174	46
г.о. г. Арзамас	390	119	152	119
г.о. г. Бор	969	252	501	216
Павловский	582	147	342	93
Городецкий	487	198	206	83
Арзамасский	564	187	296	81
г.о. г. Саров	532	279	116	137
Итого по группе:	3 851	1 289	1 787	775

Существующие проблемы с формированием земельных участков в каждом муниципальном образовании связаны не только с отсутствием средств на обеспечение участков инженерной инфраструктурой, но и отдельными проблемами с расширением границ населенных пунктов.

Вместе с тем, в 2022 году проходило преобразование муниципальных районов в муниципальные округа с соответствующим изменением административного деления и изменением градостроительной документации, что в отдельных случаях привело к задержке в предоставлении земельных участков.

Так, г.о.г. Арзамас до конца 2022 года испытывал проблемы с расширением границ города.

Однако в ходе преобразования (объединение г. Арзамас и Арзамасского района в единое муниципальное образование в г.о.г. Арзамас) с 2023 года предоставление земельных участков осуществляется в новом муниципальном образовании, в связи с чем ожидается активизация работы по предоставлению земельных участков и сокращение существующих очередей.

Проблемы с предоставлением земельных участков многодетным семьям в г. Сарове связаны как с формированием новых земельных участков для ИЖС на ограниченной территории, так и нежеланием многодетных семей получать земельные участки на территории соседнего района – Дивеевского.

6. Наибольшее количество многодетных семей ожидает получения земельных участков в шести муниципальных образованиях, имеющих большое количество населения и прилегающих к областному центру.

На их долю приходится около 38,2% заявлений многодетных семей.

В этой группе земельными участками обеспечены только 30,0% многодетных семей, обратившихся за получением земельного участка.

*Таблица 37. Обеспечение земельными участками многодетных семей в разрезе муниципальных/городских округов*

Муниципальный /городской округ	Заявления на предоставление земельных участков	Семьи, стоящие на учете	Предоставлено участков	Семьи, снятые с учета по различным основаниям
г.о.г.Дзержинск	1 047	323	603	121
Володарский	653	403	210	42
Богородский	1 334	577	511	246
Балахнинский	875	580	212	83
г.Нижний Новгород	1 019	662	155	202
Кстовский	1 284	688	177	419
Итого по группе:	6 212	3 233	1 868	1 111

Основными причинами медленного предоставления участков являются:

- отсутствие готовых для предоставления земельных участков, обеспеченных инженерной инфраструктурой;
- отсутствие достаточных бюджетных средств для финансирования строительства инженерной инфраструктуры на земельных участках;
- проблемы с изменением границ населенных пунктов при включении в состав территории новых земельных участков, пригодных для ИЖС.

Например, в Володарском муниципальном округе существует проблема с включением новых территорий в границы населенных пунктов (большое количество земель лесного фонда и земель обороны, относящихся к федеральной собственности). В Балахнинском муниципальном округе

значительное количество земель лесного фонда, относящихся к федеральной собственности, а часть свободных земельных участков, планируемых для предоставления многодетным семьям, попала в зону затопления или подтопления 1-процентным паводком, что затормозило процесс предоставления земельных участков. У администрации г. Нижнего Новгорода отсутствуют свободные земельные участки в границах города, в связи с чем ведется поиск земельных участков на территориях соседних муниципальных образований (в частности, рассматривается вопрос о передаче администрации г. Нижнего Новгорода областного земельного участка у д. Межуйки г.о.г. Бор).

*Предоставление земельных участков органами государственной власти Нижегородской области.*

В министерство имущественных и земельных отношений Нижегородской области по состоянию на 1 января 2023 г. поступило 2 705 заявлений от многодетных семей о предоставлении земельного участка, из них:

- отказано в постановке на учет или сняты с учета по различным основаниям – 364;
- требуется обеспечить (состоят на учете) – 1 244;
- сняты с учета после получения сертификата на улучшение жилищных условий взамен участка – 229;
- предоставлено земельных участков – 868.

В 2022 году продолжено предоставление земельных участков в п. Мирный Богородского муниципального округа (вид разрешенного использования – для ведения ЛПХ). Ведется подготовка новых земельных участков для ведения ЛПХ в Богородском и Городецком муниципальных округах (документация по планировке территории находится на утверждении в министерстве градостроительной деятельности и развития агломераций Нижегородской области).

С апреля 2022 года начато предоставление земельных участков для ИЖС на площадке у д. Оманово г.о.г. Бор; на участках ведется строительство инженерной и дорожной инфраструктуры. В течение года министерством

имущественных и земельных отношений Нижегородской области проведены 9 жеребьевок, многодетным семьям предоставлены 247 земельных участков для ИЖС.

## **V. Особенности демографического потенциала региона**

В Нижегородской области проживает 3081,81 тыс. человек, что составляет 2,2% населения Российской Федерации.

В последние годы в регионе отмечается ряд позитивных демографических тенденций, однако их темп недостаточен для перехода к формированию устойчивого тренда естественного прироста населения региона.

Смертность за последние десять лет сократилась в 1,3 раза, при этом по-прежнему уровень смертности превышает уровень рождаемости (в 1,4 раза). С 2016 года отмечается снижение показателей рождаемости. Рождаемость снизилась в целом по России и ПФО. Данные процессы объясняются, прежде всего, естественно обусловленными причинами, наиболее весомой из которых является изменение половозрастной структуры населения: в активном репродуктивном возрасте находятся сравнительно малочисленные поколения, родившиеся в 1990-е годы. Снижается численность женщин фертильного возраста: за последние 10 лет она упала на 15,7%.

Отмечается снижение уровня привлекательности института семьи: за последнее десятилетие на 16,3% сократилось количество заключенных браков.

Одной из основных региональных демографических особенностей, замедляющих темпы воспроизводства населения, является «старение» населения. Средний возраст женщин в регионе за последние 10 лет увеличился почти на год.

Кроме того, существенная гендерная диспропорция населения также приводит к затруднению процессов воспроизводства.

В Нижегородской области проблема проявляется сильнее, чем в большинстве регионов России и во всех регионах ПФО.



В Нижегородской области отмечается рост показателя «ожидаемая продолжительность жизни при рождении», однако это же приводит к росту доли населения старше трудоспособного возраста, которая увеличилась за десять лет с 24,1% до 28%.

В целом происходит сокращение удельного веса населения в трудоспособном возрасте; если продлить данный тренд, то Нижегородская область к 2024 году может «потерять» еще порядка 3-4% своего трудоспособного населения (основная причина – это «демографическая яма» 90-х годов).

Сохраняется значительный отток, в первую очередь, молодого населения из Нижегородской области в г. Москву и Московскую область по причине недостаточного уровня привлекательности жизни и возможностей для личного и профессионального роста в регионе.

Переселение мигрантов на постоянное место жительства в Нижегородскую область становится одним из источников увеличения численности населения области, а привлечение востребованных экономикой специалистов является необходимостью для ее поступательного развития.

С целью привлечения на территорию области квалифицированных кадров из числа соотечественников в области реализуется Государственная программа по оказанию содействия добровольному переселению в Российскую Федерацию соотечественников, проживающих за рубежом.

С 2018 года в регионе в рамках государственной программы Нижегородской области «Реализация государственной национальной политики на территории Нижегородской области» реализуются мероприятия, направленные на социальную и культурную адаптацию и интеграцию мигрантов.

Ключевые проблемы:

- естественная убыль населения вследствие низкого уровня рождаемости и высокого уровня смертности;

- недостаточный уровень привлекательности института семьи, в частности у молодого поколения;
- значительный отток трудоспособного населения, в первую очередь молодого, из региона по причине недостаточного уровня привлекательности жизни и возможностей для личного и профессионального роста;
- недостаточный уровень развития и доступности учреждений, а также качества услуг в сфере перинатальной и детской медицины.

#### **VI. Целевой показатель рождаемости в Нижегородской области**

Целевое значение	2023 г. (факт)	2024 г.	2025 г.	2026 г.	2027 г.	2028 г.	2029 г.	2030 г.
числа рождений в год, чел.	23 128	22 335	21 853	21 456	21 525	21 762	22 122	22 543

## VII. Комплекс мероприятий региональной программы по повышению рождаемости в Нижегородской области на 2024–2027 годы

№ п/п	Наименование мероприятия	Код получателей <sup>1</sup>	Ответственные исполнители	Ожидаемые результаты	Срок начала реализации	Срок окончания реализации	Правовой акт, регулирующий реализацию мероприятия	Объем финансирования в разбивке по источникам, тыс. руб.				
								Источник	2024	2025	2026	2027
1	2		3	4	5	6	7	8	9	10	11	12
<b>1. Укрепление репродуктивного здоровья и сокращение числа аборт</b>												
Действующие мероприятия <sup>2</sup>												
1.1.	Проведение профилактических медицинских осмотров и диспансеризации определенных групп взрослого населения, особенно женщин 18-39 лет	06	Министерство здравоохранения Нижегородской области (далее - Минздрав НО), государственные учреждения здравоохранения Нижегородской области	Ежегодное выполнение плана-графика профилактических медицинских осмотров и диспансеризации определенных групп взрослого населения	01.01.2023	31.12.2027	Приказ Минздрава НО от 18 января 2024 г. № 315-33/24П/од «О проведении профилактических медицинских осмотров и диспансеризации определенных групп взрослого населения и углубленной диспансеризации в Нижегородской области в 2024 году»	областной бюджет	0,0	0,0	0,0	0,0
								федеральный бюджет	0,0	0,0	0,0	0,0
								местный бюджет	0,0	0,0	0,0	0,0
								внебюджетные источники	0,0	0,0	0,0	0,0
								Всего	0,0	0,0	0,0	0,0

<sup>1</sup> Указывается код категории получателей мер поддержки:

01 – семьи с детьми

02 – молодые и студенческие семьи

03 – многодетные семьи

04 – малоимущие и неполные семьи

05 – семьи без детей

06 – женщины, находящиеся в состоянии репродуктивного выбора.

<sup>2</sup> Мероприятия, которые реализовывались в регионе до момента утверждения региональной программы по повышению рождаемости в июле 2023 года.

№ п/п	Наименование мероприятия	Код получателей <sup>1</sup>	Ответственные исполнители	Ожидаемые результаты	Срок начала реализации	Срок окончания реализации	Правовой акт, регулирующий реализацию мероприятия	Объем финансирования в разбивке по источникам, тыс. руб.				
								Источник	2024	2025	2026	2027
1	2	3	3	4	5	6	7	8	9	10	11	12
1.2.	Проведение диспансеризации лиц репродуктивного возраста по оценке репродуктивного здоровья	06	Минздрав НО, государственные учреждения здравоохранения Нижегородской области	Охват граждан репродуктивного возраста (18-49 лет) исследованиям и позволяющими оценить репродуктивное здоровье	01.01.2023	31.12.2027	Приказ Минздрава НО от 29 февраля 2024 г. № 315-186/24П/од «О проведении диспансеризации по оценке репродуктивного здоровья в Нижегородской области в 2024 году»	областной бюджет	0,0	0,0	0,0	0,0
								федеральный бюджет	0,0	0,0	0,0	0,0
								местный бюджет	0,0	0,0	0,0	0,0
								внебюджетные источники	0,0	0,0	0,0	0,0
								Всего	0,0	0,0	0,0	0,0
1.3.	Проведение информационных коммуникационных мероприятий по профилактике заболеваний, факторов риска их развития, формирование принципов ЗОЖ среди граждан репродуктивного возраста	06	ГБУЗ НО «Нижегородский областной центр общественного здоровья и медицинской профилактики»	Охват 70% населения Нижегородской области информационными мероприятиями профилактической направленности	01.01.2023	31.12.2027	Постановление Правительства Нижегородской области от 30 января 2020 г. № 58 «Об утверждении региональной программы «Укрепление общественного здоровья в Нижегородской области»	областной бюджет	0,0	0,0	0,0	0,0
								федеральный бюджет	0,0	0,0	0,0	0,0
								местный бюджет	0,0	0,0	0,0	0,0
								внебюджетные источники	0,0	0,0	0,0	0,0
								Всего	0,0	0,0	0,0	0,0
1.4.	Лечение бесплодия с применением вспомогательных	01 05	Минздрав НО, государственные учреждения здравоохранения	Процент успешно проведенных ЭКО (%)	01.01.2023	31.12.2027	Приказ о Минздрава НО от 5 октября 2023 г. №3115-	областной бюджет	0,0	0,0	0,0	0,0
								федеральный бюджет	0,0	0,0	0,0	0,0

№ п/п	Наименование мероприятия	Код полу чател ей <sup>1</sup>	Ответственные исполнители	Ожидаемые результаты	Срок начала реализации	Срок окончания реализаци и	Правовой акт, регулирующий реализацию мероприятия	Объем финансирования в разбивке по источникам, тыс. руб.				
								Источник	2024	2025	2026	2027
1	2		3	4	5	6	7	8	9	10	11	12
	ых репродуктивны х технологий методом экстракорпорал ьного оплодотворени я (ЭКО)		Нижегородской области	наступившей беременности от числа проведенных процедур ЭКО/крио – 25%)			857/23П/од «Об организации оказания медицинской помощи с использованием вспомогательны х репродуктивных технологий на территории Нижегородской области в рамках территориальной программы обязательного медицинского страхования»	местный бюджет	0,0	0,0	0,0	0,0
								внебюджет ные источники	0,0	0,0	0,0	0,0
								Всего	0,0	0,0	0,0	0,0
1.5.	Проведение мотивационног о анкетирования	06	Минздрав НО, государственные учреждения здравоохранения Нижегородской области	Получение индивидуальн ых рекомендаций, включающих психологическ ое консультирова ние, информирован ие о федеральных и региональных мерах и практиках поддержки.	01.01.2023	31.12.2027	Приказ Минздрава НО от 26 июня 2023 г. №315- 554/23П/од «О внедрении «Мотивационног о анкетирования женщин в ситуации репродуктивного выбора»	областной бюджет	0,0	0,0	0,0	0,0
								федеральны й бюджет	0,0	0,0	0,0	0,0
								местный бюджет	0,0	0,0	0,0	0,0
								внебюджет ные источники	0,0	0,0	0,0	0,0
								Всего	0,0	0,0	0,0	0,0
1.6.	Использование речевых	06	Минздрав НО, государственные	Формирование положительны	01.01.2023	31.12.2027	Приказ о Минздрава НО	областной бюджет	0,0	0,0	0,0	0,0

№ п/п	Наименование мероприятия	Код полу чател ей <sup>1</sup>	Ответственные исполнители	Ожидаемые результаты	Срок начала реализации	Срок окончания реализаци и	Правовой акт, регулирующий реализацию мероприятия	Объем финансирования в разбивке по источникам, тыс. руб.				
								Источник	2024	2025	2026	2027
1	2		3	4	5	6	7	8	9	10	11	12
	модулей, скрипт и моделей поведения		учреждения здравоохранения Нижегородской области	х репродуктивны х установок и улучшение качества предоставляем ых медицинских услуг.			от 17 февраля 2023 г. № 315- 151/23П/од «О внедрении речевых модулей для медицинских работников по формированию положительных репродуктивных установок у населения»	федеральны й бюджет	0,0	0,0	0,0	0,0
								местный бюджет	0,0	0,0	0,0	0,0
								внебюджет ные источники	0,0	0,0	0,0	0,0
								Всего	0,0	0,0	0,0	0,0
Мероприятия, введенные с начала действия региональной программы <sup>3</sup>												
1.7.	Работа кабинетов медико- социальной помощи женщинам, находящимся в ситуации репродуктивно го выбора	06	Минздрав НО, государственные учреждения здравоохранения Нижегородской области	Увеличение охвата женщин, получающих услуги по правовой, психологическ ой и медико- социальной помощи женщинам в период беременности и ситуации репродуктивно го выбора	01.01.2024	31.12.2027	Приказ о Минздрава НО от 15 июля 2024 г. № 315- 608/24П/од «Об организации медико- социальной помощи женщинам, оказавшимся в трудной жизненной ситуации»	областной бюджет	0,0	0,0	0,0	0,0
								федеральны й бюджет	0,0	0,0	0,0	0,0
								местный бюджет	0,0	0,0	0,0	0,0
								внебюджет ные источники	0,0	0,0	0,0	0,0
								Всего	0,0	0,0	0,0	0,0
1.8.	Проведение медицинских	01	Минздрав НО, государственные	Раннее выявление	01.01.2024	31.12.2027	Приказ Минздрава НО	областной бюджет	0,0	0,0	0,0	0,0

<sup>3</sup> Мероприятия, которые не реализовывались в регионе до момента утверждения региональной программы по повышению рождаемости в июле 2023 года и были включены в комплекс мероприятий региональной программы до момента его актуализации в 2024 году.

№ п/п	Наименование мероприятия	Код полу чател ей <sup>1</sup>	Ответственные исполнители	Ожидаемые результаты	Срок начала реализации	Срок окончания реализаци и	Правовой акт, регулирующий реализацию мероприятия	Объем финансирования в разбивке по источникам, тыс. руб.				
								Источник	2024	2025	2026	2027
1	2		3	4	5	6	7	8	9	10	11	12
	профилактических осмотров несовершеннолетних 15-17 лет (акушерами-гинекологами, урологами-androлогами)		учреждения здравоохранения Нижегородской области	отклонений с последующим выполнением программ лечения			от 19 января 2024 г. № 315-37/24П/од «О порядке проведения в Нижегородской области профилактических медицинских осмотров подростков в возрасте 15-17 лет (девочек акушерами-гинекологами, мальчиков – детскими урологами-androлогами) и сборе отчетной информации»	федеральны й бюджет	0,0	0,0	0,0	0,0
								местный бюджет	0,0	0,0	0,0	0,0
								внебюджет ные источники	0,0	0,0	0,0	0,0
								Всего	0,0	0,0	0,0	0,0
Итого финансовые затраты на реализацию раздела 1 «Укрепление репродуктивного здоровья» комплекса мероприятий региональной программы в разбивке по источникам								областной бюджет	0,0	0,0	0,0	0,0
								федеральн ый бюджет	0,0	0,0	0,0	0,0
								местный бюджет	0,0	0,0	0,0	0,0
								внебюджет ные источники	0,0	0,0	0,0	0,0
								Всего	0,0	0,0	0,0	0,0
	2. Поддержка семей с детьми											
	Действующие мероприятия											
2.1.	Предоставлени е	01 03	Министерство социальной	Увеличение семей.	01.01.2023	31.12.2027	Закон Нижегородской	областной бюджет	200 572,7	289 252,9	289 252,9	289 252,9



№ п/п	Наименование мероприятия	Код полу чател ей <sup>1</sup>	Ответственные исполнители	Ожидаемые результаты	Срок начала реализации	Срок окончания реализаци и	Правовой акт, регулирующий реализацию мероприятия	Объем финансирования в разбивке по источникам, тыс. руб.				
								Источник	2024	2025	2026	2027
1	2		3	4	5	6	7	8	9	10	11	12
	регионального материнского (семейного) капитала		политики Нижегородской области (далее - Минсоцполити ки НО)	воспользовавш ихся региональным материнским капиталом			области от 24 ноября 2004 г. № 130-З «О мерах социальной поддержки граждан, имеющих детей»	федеральны й бюджет	0,0	0,0	0,0	0,0
								местный бюджет	0,0	0,0	0,0	0,0
								внебюджет ные источники	0,0	0,0	0,0	0,0
								Всего	200 572,7	289 252,9	289 252,9	289 252,9
2.2.	Реализация программы «Пушкинская карта» с целью популяризации культуры среди молодежи в возрасте от 14 до 22 лет (возможность посещать выставки, спектакли, концерты за счет средств федерального бюджета)	01, 03, 04	Министерство культуры Нижегородской области (далее- Минкультуры НО)	Популяризация культуры среди многодетных семей и льготных категорий граждан	01.01.2023	31.12.2027	Постановление Правительства Нижегородской области от 18 августа 2023 г. № 757 «Об утверждении порядка предоставления из областного бюджета бюджетам муниципальных округов и городских округов Нижегородской области иных межбюджетных трансфертов на поощрение учреждений культуры, обеспечивших в муниципальных образованиях Нижегородской	областной бюджет	0,0	0,0	0,0	0,0
								федеральны й бюджет	0,0	0,0	0,0	0,0
								местный бюджет	0,0	0,0	0,0	0,0
								внебюджет ные источники	0,0	0,0	0,0	0,0
								Всего	0,0	0,0	0,0	0,0

№ п/п	Наименование мероприятия	Код полу чател ей <sup>1</sup>	Ответственные исполнители	Ожидаемые результаты	Срок начала реализации	Срок окончания реализаци и	Правовой акт, регулирующий реализацию мероприятия	Объем финансирования в разбивке по источникам, тыс. руб.				
								Источник	2024	2025	2026	2027
1	2		3	4	5	6	7	8	9	10	11	12
							области максимальные совокупные объемы продаж в рамках реализации мероприятий программы «Пушкинская карта»					
	Мероприятия, введенные с начала действия региональной программы											
2.3.	Перевод мер поддержки многодетных семей в проактивный формат по факту установления статуса «многодетная семья»	03	Минсоцполитики НО	Увеличение многодетных семей, которым установлен статус многодетной семьи в проактивном формате	01.01.2024	31.12.2027	Приказ Минсоцполитики и НО	областной бюджет	0,0	0,0	0,0	0,0
								федеральный бюджет	0,0	0,0	0,0	0,0
								местный бюджет	0,0	0,0	0,0	0,0
								внебюджетные источники	0,0	0,0	0,0	0,0
								Всего	0,0	0,0	0,0	0,0
2.4.	Аудит действующих мер поддержки многодетных семей с точки зрения их достаточности (размер, порядок индексации), доступности и удобства обращения за	03	Минсоцполитики НО	Осуществлен аудит действующих мер поддержки многодетных семей	01.01.2024	31.12.2027	Приказ Минсоцполитики и НО	областной бюджет	0,0	0,0	0,0	0,0
								федеральный бюджет	0,0	0,0	0,0	0,0
								местный бюджет	0,0	0,0	0,0	0,0
								внебюджетные источники	0,0	0,0	0,0	0,0
								Всего	0,0	0,0	0,0	0,0

№ п/п	Наименование мероприятия	Код полу чател ей <sup>1</sup>	Ответственные исполнители	Ожидаемые результаты	Срок начала реализации	Срок окончания реализаци и	Правовой акт, регулирующий реализацию мероприятия	Объем финансирования в разбивке по источникам, тыс. руб.				
								Источник	2024	2025	2026	2027
1	2		3	4	5	6	7	8	9	10	11	12
	назначением мер (соответствие принципам Социального казначейства)											
2.5.	По итогам проведенного аудита действующих мер поддержки многодетных семей внесение изменений в порядок и условия предоставления действующих мер поддержки	03	Минсоцполитики НО	Скорректированы нормативные правовые акты, введены дополнительные меры поддержки семей	01.01.2024	31.12.2027	Приказ Минсоцполитики НО	областной бюджет	0,0	0,0	0,0	0,0
								федеральный бюджет	0,0	0,0	0,0	0,0
								местный бюджет	0,0	0,0	0,0	0,0
								внебюджетные источники	0,0	0,0	0,0	0,0
								Всего	0,0	0,0	0,0	0,0
2.6.	Бесплатное посещение государственных музеев и некоммерческих выставок, организованных исполнительными органами Нижегородской области или государственными учреждениями	03	Минкультуры НО	Бесплатное посещение государственных музеев и некоммерческих выставок, организованных органами исполнительной власти Нижегородской области или государственными учреждениями	01.01.2024	31.12.2027	Закон Нижегородской области от 28 декабря 2004 г. № 158-З «О мерах социальной поддержки многодетным семьям» Постановление от 31 декабря 2004 г. № 303 «О порядке реализации Закона Нижегородской	областной бюджет	0,0	0,0	0,0	0,0
								федеральный бюджет	0,0	0,0	0,0	0,0
								местный бюджет	0,0	0,0	0,0	0,0
								внебюджетные источники	0,0	0,0	0,0	0,0
								Всего	0,0	0,0	0,0	0,0

№ п/п	Наименование мероприятия	Код полу чател ей <sup>1</sup>	Ответственные исполнители	Ожидаемые результаты	Срок начала реализации	Срок окончания реализаци и	Правовой акт, регулирующий реализацию мероприятия	Объем финансирования в разбивке по источникам, тыс. руб.				
								Источник	2024	2025	2026	2027
1	2		3	4	5	6	7	8	9	10	11	12
							области от 28 декабря 2004 г. № 158-3 «О мерах социальной поддержки многодетных семей»					
2.7.	Предоставление возможности заготовки древесины по договору купли-продажи лесных насаждений или по договору купли-продажи древесины у арендатора лесного участка для собственных нужд граждан для целей отопления в соответствии с постановлением Правительства Нижегородской области от 11 февраля 2008 г. № 29 (для многодетных	01 03	Министерство сельского хозяйства и продовольственных ресурсов Нижегородской области (далее - Минлесхоз НО)	Обеспечение отопления жилого помещения семей с детьми	01.01.2024	31.12.2027	Закон Нижегородской области от 7 ноября 2022 г. № 157-3 «О заготовке лесных ресурсов гражданами для собственных нужд на территории Нижегородской области»	областной бюджет	0,0	0,0	0,0	0,0
								федеральный бюджет	0,0	0,0	0,0	0,0
								местный бюджет	0,0	0,0	0,0	0,0
								внебюджетные источники	0,0	0,0	0,0	0,0
								Всего	0,0	0,0	0,0	0,0

№ п/п	Наименование мероприятия	Код полу чател ей <sup>1</sup>	Ответственные исполнители	Ожидаемые результаты	Срок начала реализации	Срок окончания реализаци и	Правовой акт, регулирующий реализацию мероприятия	Объем финансирования в разбивке по источникам, тыс. руб.				
								Источник	2024	2025	2026	2027
1	2		3	4	5	6	7	8	9	10	11	12
	семей или семей, в которых в течение года родился ребенок или усыновили ребенка, - в рамках оказания государственно й услуги «Рассмотрение обращений граждан о выделении им древесины и заключение договоров купли-продажи лесных насаждений для собственных нужд граждан»)											
2.8.	Проработка и введение совместно с работодателям и механизмов поощрения работников с семейными обязанностями и детьми в	01-04	Автономная некоммерческая организация «Институт демографическог о развития» (по согласованию); министерство промышленност и, торговли и	Разработаны и применяются механизмы поощрения работников с семейными обязанностями и детьми в рамках мероприятий,	01.01.2024	31.12.2027	Приказы, поручения руководителей предприятий и организаций	областной бюджет	0,0	0,0	0,0	0,0
								федеральны й бюджет	0,0	0,0	0,0	0,0
								местный бюджет	0,0	0,0	0,0	0,0
								внебюджет ные источники	0,0	0,0	0,0	0,0

№ п/п	Наименование мероприятия	Код полу чател ей <sup>1</sup>	Ответственные исполнители	Ожидаемые результаты	Срок начала реализации	Срок окончания реализаци и	Правовой акт, регулирующий реализацию мероприятия	Объем финансирования в разбивке по источникам, тыс. руб.				
								Источник	2024	2025	2026	2027
1	2		3	4	5	6	7	8	9	10	11	12
	корпоративных программах и рекламных коммуникация х, проводимых работодателям и		предпринимател ьства Нижегородской области (далее - Минпромышлен ности НО); органы местного самоуправления Нижегородской области (далее - ОМСУ НО)	проводимых работодателям и				Всего	0,0	0,0	0,0	0,0
<b>Итого финансовые затраты на реализацию раздела 2 «Поддержка семей с детьми» комплекса мероприятий региональной программы в разбивке по источникам</b>								<b>областной бюджет</b>	<b>200 572,7</b>	<b>289 252,9</b>	<b>289 252,9</b>	<b>289 252,9</b>
								<b>федеральн ый бюджет</b>	<b>0,0</b>	<b>0,0</b>	<b>0,0</b>	<b>0,0</b>
								<b>местный бюджет</b>	<b>0,0</b>	<b>0,0</b>	<b>0,0</b>	<b>0,0</b>
								<b>внебюджет ные источники</b>	<b>0,0</b>	<b>0,0</b>	<b>0,0</b>	<b>0,0</b>
								<b>Всего</b>	<b>200 572,7</b>	<b>289 252,9</b>	<b>289 252,9</b>	<b>289 252,9</b>
	<b>3. Поддержка семей с детьми, проживающих в сельской местности</b>											
	Мероприятия, введенные при актуализации региональной программы											
3.1.	Мероприятия по улучшению жилищных условий граждан, проживающих на сельских территориях или	01 02 03 05 06	Минсельхоз НО	Улучшение жилищных условий	01.01.2024	31.12.2027	Постановление Правительства Нижегородской области от 28 апреля 2014 г. № 280 «Об утверждении государственной программы	областной бюджет	186,1	193,9	0,0	0,0
								федеральны й бюджет	4 465,3	4 654,0	0,0	0,0
								местный бюджет	0,0	0,0	0,0	0,0
								внебюджет ные	0,0	0,0	0,0	0,0

№ п/п	Наименование мероприятия	Код полу чател ей <sup>1</sup>	Ответственные исполнители	Ожидаемые результаты	Срок начала реализации	Срок окончания реализаци и	Правовой акт, регулирующий реализацию мероприятия	Объем финансирования в разбивке по источникам, тыс. руб.				
								Источник	2024	2025	2026	2027
1	2		3	4	5	6	7	8	9	10	11	12
	изъявившими желание постоянно проживать на сельских территориях, и нуждающимся в улучшении жилищных условий, которым предоставлены целевые социальные выплаты						Нижегородской области «Развитие агропромышлен ного комплекса Нижегородской области»	источники				
								Всего	4 651,4	4 847,9	0,0	0,0
<b>Итого финансовые затраты на реализацию раздела 3 «Поддержка семей с детьми, проживающих в сельской местности» комплекса мероприятий региональной программы в разбивке по источникам</b>								областной бюджет	186,1	193,9	0,0	0,0
								федеральн ый бюджет	4 465,3	4 654,0	0,0	0,0
								местный бюджет	0,0	0,0	0,0	0,0
								внебюджет ные источники	0,0	0,0	0,0	0,0
								Всего	4 651,4	4 847,9	0,0	0,0
<b>4. Создание условий для успешного совмещения воспитания детей и получения образования, профессиональной реализации</b>												
Действующие мероприятия												
4.1.	Организация профессиональ ной ориентации женщин,	01-04	Управление по труду и занятости населения Нижегородской	Увеличение охвата целевой аудитории	01.01.2023	31.12.2027	Постановление Правительства Нижегородской области от 28 апреля 2014 г.	областной бюджет	0,0	0,0	0,0	0,0
								федеральны й бюджет	0,0	0,0	0,0	0,0
								местный	0,0	0,0	0,0	0,0



№ п/п	Наименование мероприятия	Код полу чател ей <sup>1</sup>	Ответственные исполнители	Ожидаемые результаты	Срок начала реализации	Срок окончания реализаци и	Правовой акт, регулирующий реализацию мероприятия	Объем финансирования в разбивке по источникам, тыс. руб.				
								Источник	2024	2025	2026	2027
1	2		3	4	5	6	7	8	9	10	11	12
	воспитывающи х несовершеннол етних детей, в целях выбора сферы деятельности (профессии), трудоустройств а, прохождения профессиональ ного обучения и получения дополнительно го профессиональ ного образования		области (далее - УТЗН НО)				№ 273 «Об утверждении государственной программы Нижегородской области «Содействие занятости населения Нижегородской области»	бюджет				
								внебюджет ные источники	0,0	0,0	0,0	0,0
								Всего	0,0	0,0	0,0	0,0
4.2.	Организация профессиональ ного обучения и дополнительно го профессиональ ного образования безработных женщин, воспитывающи х несовершеннол етних детей	01-04	УТЗН НО	Обеспечение потребности в обучении	01.01.2023	31.12.2027	Постановление Правительства Нижегородской области от 28 апреля 2014 г. № 273 «Об утверждении государственной программы Нижегородской области «Содействие занятости населения Нижегородской области»	областной бюджет	0,0	0,0	0,0	0,0
								федеральны й бюджет	0,0	0,0	0,0	0,0
								местный бюджет	0,0	0,0	0,0	0,0
								внебюджет ные источники	0,0	0,0	0,0	0,0
								Всего	0,0	0,0	0,0	0,0
4.3.	Психологическ ая поддержка и	01-04	УТЗН НО	Увеличение охвата целевой	01.01.2023	31.12.2027	Постановление Правительства	областной бюджет	0,0	0,0	0,0	0,0

№ п/п	Наименование мероприятия	Код полу чател ей <sup>1</sup>	Ответственные исполнители	Ожидаемые результаты	Срок начала реализации	Срок окончания реализаци и	Правовой акт, регулирующий реализацию мероприятия	Объем финансирования в разбивке по источникам, тыс. руб.				
								Источник	2024	2025	2026	2027
1	2		3	4	5	6	7	8	9	10	11	12
	социальная адаптация безработных женщин, воспитывающи х несовершеннол етних детей			аудитории, повышение мотивации к труду			Нижегородской области от 28 апреля 2014 г. № 273 «Об утверждении государственной программы Нижегородской области «Содействие занятости населения Нижегородской области»	федеральны й бюджет	0,0	0,0	0,0	0,0
								местный бюджет	0,0	0,0	0,0	0,0
								внебюджет ные источники	0,0	0,0	0,0	0,0
								Всего	0,0	0,0	0,0	0,0
4.4.	Организация трудоустройств а, в том числе временного, расширение использования гибких форм занятости для родителей, имеющих малолетних детей (на условиях неполного рабочего дня, неполной рабочей недели, гибкого графика работы, посменной,	01-06	УТЗН НО	Обеспечение достаточного количества вакансий, предусматрива ющих возможность использования гибких форм занятости, способствующих их совмещению женщинами профессиональ ных и семейных обязанностей	01.01.2023	31.12.2027	Постановление Правительства Нижегородской области от 28 апреля 2014 г. № 273 «Об утверждении государственной программы Нижегородской области «Содействие занятости населения Нижегородской области»	областной бюджет	0,0	0,0	0,0	0,0
								федеральны й бюджет	0,0	0,0	0,0	0,0
								местный бюджет	0,0	0,0	0,0	0,0
								внебюджет ные источники	0,0	0,0	0,0	0,0
								Всего	0,0	0,0	0,0	0,0

№ п/п	Наименование мероприятия	Код полу чател ей <sup>1</sup>	Ответственные исполнители	Ожидаемые результаты	Срок начала реализации	Срок окончания реализаци и	Правовой акт, регулирующий реализацию мероприятия	Объем финансирования в разбивке по источникам, тыс. руб.				
								Источник	2024	2025	2026	2027
1	2		3	4	5	6	7	8	9	10	11	12
	надомной работы, дистанционной занятости)											
4.5.	Вовлечение женщин, воспитывающи х несовершеннол етних детей, в предпринимате льскую деятельность	01-04	УТЗН НО	Содействие женщинам в открытии собственного дела, в том числе на сельских территориях	01.01.2023	31.12.2027	Постановление Правительства Нижегородской области от 28 апреля 2014 г. № 273 «Об утверждении государственной программы Нижегородской области «Содействие занятости населения Нижегородской области» постановление Правительства Нижегородской области от 23 декабря 2011 г. № 1081 «Об утверждении Положения о порядке, условиях предоставления и размере единовременной финансовой помощи при	областной бюджет	0,0	0,0	0,0	0,0
								федеральны й бюджет	0,0	0,0	0,0	0,0
								местный бюджет	0,0	0,0	0,0	0,0
								внебюджет ные источники	0,0	0,0	0,0	0,0
								Всего	0,0	0,0	0,0	0,0

№ п/п	Наименование мероприятия	Код полу чател ей <sup>1</sup>	Ответственные исполнители	Ожидаемые результаты	Срок начала реализации	Срок окончания реализаци и	Правовой акт, регулирующий реализацию мероприятия	Объем финансирования в разбивке по источникам, тыс. руб.				
								Источник	2024	2025	2026	2027
1	2		3	4	5	6	7	8	9	10	11	12
							государственной регистрации в качестве индивидуальног о предпринимател я, государственной регистрации создаваемого юридического лица, государственной регистрации крестьянского (фермерского) хозяйства, постановке на учет физического лица в качестве налогоплательщ ика налога на профессиональн ый доход гражданам, признанным в установленном порядке безработными, и гражданам, признанным в установленном порядке безработными, прошедшим					

№ п/п	Наименование мероприятия	Код полу чател ей <sup>1</sup>	Ответственные исполнители	Ожидаемые результаты	Срок начала реализации	Срок окончания реализаци и	Правовой акт, регулирующий реализацию мероприятия	Объем финансирования в разбивке по источникам, тыс. руб.				
								Источник	2024	2025	2026	2027
1	2		3	4	5	6	7	8	9	10	11	12
							профессиональн ое обучение или получившим дополнительное профессиональн ое образование по направлению органов службы занятости»					
4.6.	Проведение специализиров анных мероприятий для женщин, воспитывающи х несовершеннол етних детей (мини-ярмарки и специализиров анные ярмарки вакансий, конкурсы)	01-04	УТЗН НО	Сокращение периода поиска работы, содействие в трудоустройств е через непосредствен ный контакт с работодателем	01.01.2023	31.12.2027	Постановление Правительства Нижегородской области от 28 апреля 2014 г. № 273 «Об утверждении государственной программы «Содействие занятости населения Нижегородской области»	областной бюджет	0,0	0,0	0,0	0,0
								федеральны й бюджет	0,0	0,0	0,0	0,0
								местный бюджет	0,0	0,0	0,0	0,0
								внебюджет ные источники	0,0	0,0	0,0	0,0
								Всего	0,0	0,0	0,0	0,0
4.7.	Стимулирован ие работодателей к включению в коллективные договоры предприятий и организаций пунктов, предусматрива ющих предоставлени	01-06	УТЗН НО	Улучшение условий трудовых отношений, влияние на создание стабильности в коллективе, а также формирование положительного имиджа в	01.01.2023	31.12.2027	Трудовой кодекс Российской Федерации Соглашение между Правительством Нижегородской области, Нижегородским областным союзом организаций	областной бюджет	0,0	0,0	0,0	0,0
								федеральны й бюджет	0,0	0,0	0,0	0,0
								местный бюджет	0,0	0,0	0,0	0,0
								внебюджет ные источники	0,0	0,0	0,0	0,0
								Всего	0,0	0,0	0,0	0,0

№ п/п	Наименование мероприятия	Код получателей <sup>1</sup>	Ответственные исполнители	Ожидаемые результаты	Срок начала реализации	Срок окончания реализации	Правовой акт, регулирующий реализацию мероприятия	Объем финансирования в разбивке по источникам, тыс. руб.				
								Источник	2024	2025	2026	2027
1	2		3	4	5	6	7	8	9	10	11	12
	е работодателем дополнительных гарантий и преимуществ работающим женщинам, имеющим несовершеннолетних детей, создание дополнительных гарантий и преимуществ для работников с семейными обязанностями			организациях, заключивших коллективные договоры, предусматривающие льготы для женщин, воспитывающих несовершеннолетних			профсоюзов «Облсовпроф», региональным объединением работодателей «НАПП» о взаимодействии в области социально-трудовых отношений на 2018-2023 годы от 9 января 2018 г. №2-П/4/А-11 ( на 2024 - 2026 годы» от 29 декабря 2023 г. № 327-П/590/А-418 (начало действия документа – 01 января 2024 г.)					
Мероприятия, введенные с начала действия региональной программы												
4.8.	Создание и организация деятельности женского клуба при центре занятости для женщин, воспитывающих несовершеннолетних детей	01-06	УТЗН НО	Активизация жизненной позиции женщин и помощь в формировании карьерной траектории	01.01.2024	31.12.2027	Совместный проект Минтруда России и партийного проекта «Женское движение Единой России»	областной бюджет	0,0	0,0	0,0	0,0
								федеральный бюджет	0,0	0,0	0,0	0,0
								местный бюджет	0,0	0,0	0,0	0,0
								внебюджетные источники	0,0	0,0	0,0	0,0
								Всего	0,0	0,0	0,0	0,0

№ п/п	Наименование мероприятия	Код полу чател ей <sup>1</sup>	Ответственные исполнители	Ожидаемые результаты	Срок начала реализации	Срок окончания реализаци и	Правовой акт, регулирующий реализацию мероприятия	Объем финансирования в разбивке по источникам, тыс. руб.				
								Источник	2024	2025	2026	2027
1	2		3	4	5	6	7	8	9	10	11	12
	Мероприятия, введенные при актуализации региональной программы											
4.9.	Региональный этап Конкурса «Мама - предприниматель»	06	Минпромшленности НО	35 участников, 15 грантов до 500 тыс. руб.	01.01.2024	31.12.2027	Положение об этапах проведения федеральной образовательной программы «Мама-предприниматель» и конкурсного отбора бизнес-проектов.	областной бюджет	10 000,0	0,0	0,0	0,0
								федеральны й бюджет	0,0	0,0	0,0	0,0
								местный бюджет	0,0	0,0	0,0	0,0
								внебюджетные источники	0,0	0,0	0,0	0,0
								Всего	10 000,0	0,0	0,0	0,0
Итого финансовые затраты на реализацию раздела 4 «Создание условий для успешного совмещения воспитания детей и получения образования, профессиональной реализации» комплекса мероприятий региональной программы в разбивке по источникам								областной бюджет	10 000,0	0,0	0,0	0,0
								федеральн ый бюджет	0,0	0,0	0,0	0,0
								местный бюджет	0,0	0,0	0,0	0,0
								внебюджетные источники	0,0	0,0	0,0	0,0
								Всего	10 000,0	0,0	0,0	0,0
	5. Формирование семейно-ориентированной инфраструктуры и оказание поддержки семьям в улучшении жилищных условий											
	Действующие мероприятия											
5.1.	Обеспечение жильем молодых семей	01 - 06	Минсоцполитики НО	Предоставление социальных выплат на	01.01.2023	31.12.2027	Постановление Правительства Нижегородской	областной бюджет	90 472,9	9 150,0	10 194,9	11 559,5



№ п/п	Наименование мероприятия	Код получателей <sup>1</sup>	Ответственные исполнители	Ожидаемые результаты	Срок начала реализации	Срок окончания реализации	Правовой акт, регулирующий реализацию мероприятия	Объем финансирования в разбивке по источникам, тыс. руб.				
								Источник	2024	2025	2026	2027
1	2		3	4	5	6	7	8	9	10	11	12
	в Нижегородской области			приобретение (строительство) жилого помещения молодым семьям			области от 30 апреля 2014 г. № 302 «Об утверждении государственной программы Нижегородской области «Государственная поддержка граждан по обеспечению жильем на территории Нижегородской области»	федеральны й бюджет	23 132,4	23 849,9	24 319,6	24 172,2
								местный бюджет	17 505,3	17 505,3	17 505,3	17 505,3
								внебюджет ные источники	0,0	0,0	0,0	0,0
								Всего	131 110,6	50 505,2	52 019,8	53 237,0
5.2.	Создание дополнительных мест за счет строительства новых детских садов для детей в возрасте от 1,5 до 3 лет	01-04	Министерство образования и науки Нижегородской области (далее - Минобрнауки НО)	Ликвидация очередности в дошкольные образовательные организации	01.01.2023	31.12.2024	Достижение 100-процентной доступности дошкольного образования для детей в возрасте до трех лет	областной бюджет	0,0	0,0	0,0	0,0
								федеральны й бюджет	0,0	0,0	0,0	0,0
								местный бюджет	0,0	0,0	0,0	0,0
								внебюджет ные источники	0,0	0,0	0,0	0,0
								Всего	0,0	0,0	0,0	0,0
	Мероприятия, введенные с начала действия региональной программы											
5.3.	Предоставлени е спортивных сооружений, находящихся в государственн ой собственности Нижегородско й области и	01-06	Министерство спорта Нижегородской области (далее - Минспорт НО)	Популяризация здорового образа жизни среди многодетных семей и льготных категорий граждан;	01.01.2024	31.12.2027	Закон Нижегородской области от 11 июня 2009 г. № 76-З «О физической культуре и спорте в	областной бюджет	0,0	0,0	0,0	0,0
								федеральны й бюджет	0,0	0,0	0,0	0,0
								местный бюджет	0,0	0,0	0,0	0,0
								внебюджет ные источники	0,0	0,0	0,0	0,0

№ п/п	Наименование мероприятия	Код полу чател ей <sup>1</sup>	Ответственные исполнители	Ожидаемые результаты	Срок начала реализации	Срок окончания реализаци и	Правовой акт, регулирующий реализацию мероприятия	Объем финансирования в разбивке по источникам, тыс. руб.				
								Источник	2024	2025	2026	2027
1	2		3	4	5	6	7	8	9	10	11	12
	муниципально й собственности, для занятий физической культурой и спортом на безвозмездной основе для 17 категорий лиц, в том числе: семей, признанных в установленном порядке малоимущими; многодетных семей, имеющих на содержании и воспитании троих и более детей в возрасте до 18 лет, а также детей до 23 лет, обучающихся в государствен ных профессиональ ных образовательн ых организациях и государственн ых			вовлечение в систематическ ие занятия физической культурой и спортом; поддержка здоровья; снижение финансовой нагрузки на семьи			Нижегородской области»	Всего	0,0	0,0	0,0	0,0

№ п/п	Наименование мероприятия	Код полу чател ей <sup>1</sup>	Ответственные исполнители	Ожидаемые результаты	Срок начала реализации	Срок окончания реализации и	Правовой акт, регулирующий реализацию мероприятия	Объем финансирования в разбивке по источникам, тыс. руб.				
								Источник	2024	2025	2026	2027
1	2		3	4	5	6	7	8	9	10	11	12
	образовательных организациях высшего образования Нижегородской области по очной форме обучения; детей до достижения ими возраста 8 лет, а также сопровождающего лица											
5.4.	Внесение изменений в Закон Нижегородской области от 1 декабря 2011 г. № 168-З «О предоставлении и земельных участков многодетным семьям в собственность бесплатно на территории Нижегородской области»	03	Министерство имущественных и земельных отношений Нижегородской области (далее - Минимущества НО)	Защита права отдельных категорий многодетных семей на получение земельного участка	01.01.2024	31.12.2027	Закон Нижегородской области от 1 декабря 2011 г. № 168-З «О предоставлении земельных участков многодетным семьям в собственность бесплатно на территории Нижегородской области»	областной бюджет	0,0	0,0	0,0	0,0
								федеральный бюджет	0,0	0,0	0,0	0,0
								местный бюджет	0,0	0,0	0,0	0,0
								внебюджетные источники	0,0	0,0	0,0	0,0
								Всего	0,0	0,0	0,0	0,0
Итого финансовые затраты на реализацию раздела 5 «Формирование семейно-ориентированной инфраструктуры и оказание поддержки семьям в улучшении жилищных условий» комплекса мероприятий региональной программы в разбивке по источникам								областной бюджет	90 472,9	9 150,0	10 194,9	11 559,5

№ п/п	Наименование мероприятия	Код полу чател ей <sup>1</sup>	Ответственные исполнители	Ожидаемые результаты	Срок начала реализации	Срок окончания реализаци и	Правовой акт, регулирующий реализацию мероприятия	Объем финансирования в разбивке по источникам, тыс. руб.				
								Источник	2024	2025	2026	2027
1	2		3	4	5	6	7	8	9	10	11	12
								<b>федераль ный бюджет</b>	<b>23 132,4</b>	<b>23 849,9</b>	<b>24 319,6</b>	<b>24 172,2</b>
								<b>местный бюджет</b>	<b>17 505,3</b>	<b>17 505,3</b>	<b>17 505,3</b>	<b>17 505,3</b>
								<b>внебюджет ные источники</b>	<b>0,0</b>	<b>0,0</b>	<b>0,0</b>	<b>0,0</b>
								<b>Всего</b>	<b>131 110,6</b>	<b>50 505,2</b>	<b>52 019,8</b>	<b>53 237,0</b>
<b>6. Укрепление института семьи, в том числе многопоколенной, защита, сохранение и продвижение в обществе традиционных российских духовно-нравственных и семейных ценностей, семейного образа жизни</b>												
<b>Действующие мероприятия</b>												
6.1.	Вручение памятной медали «Родившему в Нижегородско й области!»	01	Главное управление записи актов гражданского состояния Нижегородской области (далее - ГУ ЗАГС НО)	Увеличение количества регистраций рождения на территории Нижегородско й области	01.01.2023	31.12.2027	Приказ главного управления ЗАГС Нижегородской области от 30 декабря 2021 г № 293 «Об утверждении положения о порядке вручения медали «Родившемуся в Нижегородской области»	областной бюджет	18 784,0	18 784,0.	18 784,0	18 784,0
								федеральны й бюджет	0,0	0,0	0,0	0,0
								местный бюджет	0,0	0,0	0,0	0,0
								внебюджет ные источники	0,0	0,0	0,0	0,0
								Всего	18 784,0	18 784,0.	18 784,0	18 784,0
6.2.	Вручение сувенирной чайной ложки с надписью «С Днем Рождения!» на двусторонней подложке- открытке с видом	01	ГУ ЗАГС НО	Увеличение количества регистраций рождений на территории Нижегородско й области	01.01.2023	31.12.2027	Приказ главного управления ЗАГС Нижегородской области	областной бюджет	0,0	0,0	0,0	0,0
								федеральны й бюджет	0,0	0,0	0,0	0,0
								местный бюджет	0,0	0,0	0,0	0,0
								внебюджет ные источники	0,0	0,0	0,0	0,0
								Всего	0,0	0,0	0,0	0,0

№ п/п	Наименование мероприятия	Код полу чател ей <sup>1</sup>	Ответственные исполнители	Ожидаемые результаты	Срок начала реализации	Срок окончания реализаци и	Правовой акт, регулирующий реализацию мероприятия	Объем финансирования в разбивке по источникам, тыс. руб.				
								Источник	2024	2025	2026	2027
1	2		3	4	5	6	7	8	9	10	11	12
	Нижегородског о Кремля											
6.3.	Проведение лекций и бесед в учебных и трудовых коллективах по вопросам укрепления института семьи, формирования и развития духовно- нравственных ценностей	01	ГУ ЗАГС НО  ГБУ НО «Нижегородский Дом бракосочетания»	Формирование образа успешной, многодетной и крепкой семьи	01.01.2023	31.12.2027	Постановление Правительства Нижегородской области от 26 сентября 2005 г. № 233 «Об утверждении Положения о главном управлении записи актов гражданского состояния Нижегородской области»	областной бюджет	0,0	0,0	0,0	0,0
		02						федеральны й бюджет	0,0	0,0	0,0	0,0
		03						местный бюджет	0,0	0,0	0,0	0,0
		05						внебюджет ные источники	0,0	0,0	0,0	0,0
		06						Всего	0,0	0,0	0,0	0,0
6.4.	Чествование юбиларов семейной жизни	01	ГУ ЗАГС НО  ГБУ НО «Нижегородский Дом бракосочетания»	Формирование образа успешной, многодетной и крепкой семьи	01.01.2023	31.12.2027	Постановление Правительства Нижегородской области от 26 сентября 2005 г. № 233 «Об утверждении Положения о главном управлении записи актов гражданского состояния Нижегородской области»	областной бюджет	0,0	0,0	0,0	0,0
		02						федеральны й бюджет	0,0	0,0	0,0	0,0
		03						местный бюджет	0,0	0,0	0,0	0,0
		05						внебюджет ные источники	0,0	0,0	0,0	0,0
								Всего	0,0	0,0	0,0	0,0

№ п/п	Наименование мероприятия	Код полу чател ей <sup>1</sup>	Ответственные исполнители	Ожидаемые результаты	Срок начала реализации	Срок окончания реализаци и	Правовой акт, регулирующий реализацию мероприятия	Объем финансирования в разбивке по источникам, тыс. руб.				
								Источник	2024	2025	2026	2027
1	2		3	4	5	6	7	8	9	10	11	12
6.5.	Проведение торжественных мероприятий для семей с новорожденными детьми	01 03 04	ГУ ЗАГС НО  ГБУ НО «Нижегородский Дом бракосочетания»	Формирование образа успешной, многодетной и крепкой семьи	01.01.2023	31.12.2027	Постановление Правительства Нижегородской области от 26 сентября 2005 г. № 233 «Об утверждении Положения о главном управлении записи актов гражданского состояния Нижегородской области»	областной бюджет	0,0	0,0	0,0	0,0
								федеральный бюджет	0,0	0,0	0,0	0,0
								местный бюджет	0,0	0,0	0,0	0,0
								внебюджетные источники	0,0	0,0	0,0	0,0
								Всего	0,0	0,0	0,0	0,0
6.6.	Проведение торжественных мероприятий для многодетных семей	03	ГУ ЗАГС НО  ГБУ НО «Нижегородский Дом бракосочетания»	Формирование образа успешной, многодетной и крепкой семьи	01.01.2023	31.12.2027	Постановление Правительства Нижегородской области от 26 сентября 2005 г. № 233 «Об утверждении Положения о главном управлении записи актов гражданского состояния Нижегородской области»	областной бюджет	0,0	0,0	0,0	0,0
								федеральный бюджет	0,0	0,0	0,0	0,0
								местный бюджет	0,0	0,0	0,0	0,0
								внебюджетные источники	0,0	0,0	0,0	0,0
								Всего	0,0	0,0	0,0	0,0

№ п/п	Наименование мероприятия	Код получателей <sup>1</sup>	Ответственные исполнители	Ожидаемые результаты	Срок начала реализации	Срок окончания реализации	Правовой акт, регулирующий реализацию мероприятия	Объем финансирования в разбивке по источникам, тыс. руб.				
								Источник	2024	2025	2026	2027
1	2	3	4	5	6	7	8	9	10	11	12	13
6.7.	Проведение мероприятий для молодоженов (будущих молодоженов)	02	ГУ ЗАГС НО  ГБУ НО «Нижегородский Дом бракосочетания»	Формирование образа успешной, многодетной и крепкой семьи	01.01.2023	31.12.2027	Постановление Правительства Нижегородской области от 26 сентября 2005 г. № 233 «Об утверждении Положения о главном управлении записи актов гражданского состояния Нижегородской области»	областной бюджет	0,0	0,0	0,0	0,0
								федеральный бюджет	0,0	0,0	0,0	0,0
								местный бюджет	0,0	0,0	0,0	0,0
								внебюджетные источники	0,0	0,0	0,0	0,0
								Всего	0,0	0,0	0,0	0,0
6.8.	Мероприятия, направленные на формирование семейно ориентированной среды, на пропаганду семейного образа жизни; участие нижегородских семей в окружных, федеральных конкурсах-фестивалях, направленных на	01-06	Минсоцполитики НО	Увеличение количества участников мероприятий, направленных на увеличение количества многодетных семей	01.01.2023	31.12.2027	Приказ Минсоцполитики НО от 29 декабря 2023 г. №1259 «Об утверждении паспорта госпрограммы Нижегородской области «Социальная поддержка граждан Нижегородской области»	областной бюджет	7 815,3	4 148,9	4 148,9	4 148,9
								федеральный бюджет	0,0	0,0	0,0	0,0
								местный бюджет	0,0	0,0	0,0	0,0
								внебюджетные источники	0,0	0,0	0,0	0,0
								Всего	7 815,3	4 148,9	4 148,9	4 148,9

№ п/п	Наименование мероприятия	Код полу чател ей <sup>1</sup>	Ответственные исполнители	Ожидаемые результаты	Срок начала реализации	Срок окончания реализаци и	Правовой акт, регулирующий реализацию мероприятия	Объем финансирования в разбивке по источникам, тыс. руб.				
								Источник	2024	2025	2026	2027
1	2		3	4	5	6	7	8	9	10	11	12
	формирование положительного имиджа семейного образа жизни											
6.9.	Создание семейных многофункцио нальных центров	01-06	Минсоцполити ки НО	Организация работы семейных многофункцио нальных центров	01.01.2024	31.12.2027	Приказ минсоцполитики НО	областной бюджет	0,0	0,0	0,0	0,0
								федеральны й бюджет	0,0	0,0	0,0	0,0
								местный бюджет	0,0	0,0	0,0	0,0
								внебюджет ные источники	0,0	0,0	0,0	0,0
								Всего	0,0	0,0	0,0	0,0
	Мероприятия, введенные с начала действия региональной программы											
6.10.	Трансляция в эфире телевизионных каналов тематических программ, видеороликов	01-06	Министерство информационно й политики и взаимодействия со средствами массовой информации Нижегородской области (далее - Мининформполи тики НО); ГКУ НО «Пресс- служба Правительства НО»	Повышение осведомленнос ти граждан о реализуемых мероприятиях в сфере повышения рождаемости; создание позитивного образа многодетной семьи; повышение мотивации семей к рождению детей;	01.01.2024	31.12.2027	Постановление Правительства Нижегородской области от 3 апреля 2018 г. № 228 «Об утверждении Положения о министерстве информационно й политики и взаимодействия со средствами массовой информации Нижегородской области»	областной бюджет	0,0	0,0	0,0	0,0
								федеральны й бюджет	0,0	0,0	0,0	0,0
								местный бюджет	0,0	0,0	0,0	0,0
								внебюджет ные источники	0,0	0,0	0,0	0,0
								Всего	0,0	0,0	0,0	0,0



№ п/п	Наименование мероприятия	Код полу чател ей <sup>1</sup>	Ответственные исполнители	Ожидаемые результаты	Срок начала реализации	Срок окончания реализаци и	Правовой акт, регулирующий реализацию мероприятия	Объем финансирования в разбивке по источникам, тыс. руб.				
								Источник	2024	2025	2026	2027
1	2		3	4	5	6	7	8	9	10	11	12
				формирование мотивации на ведение здорового образа жизни у населения								
6.11.	Доведение до сведения населения информации в рамках реализации региональной программы «Повышение рождаемости в Нижегородско й области, поддержка семей с детьми»	01-06	Мининформполи тики НО; ГКУ НО «Пресс- служба Правительства НО»	Повышение осведомленнос ти граждан о реализуемых мероприятиях в сфере повышения рождаемости; создание позитивного образа многодетной семьи; повышение мотивации семей к рождению детей; формирование мотивации на ведение здорового образа жизни у населения	01.01.2024	31.12.2027	Постановление Правительства Нижегородской области от 3 апреля 2018 г. № 228 «Об утверждении Положения о министерстве информационно й политики и взаимодействия со средствами массовой информации Нижегородской области»	областной бюджет	0,0	0,0	0,0	0,0
								федеральны й бюджет	0,0	0,0	0,0	0,0
								местный бюджет	0,0	0,0	0,0	0,0
								внебюджет ные источники	0,0	0,0	0,0	0,0
								Всего	0,0	0,0	0,0	0,0
6.12.	Организация деятельности автономной некоммерческо й организации «Институт	01-06	Минсоцполити ки НО	Увеличение количества участников мероприятий	01.01.2024	31.12.2027	Распоряжение Правительства Нижегородской области от 2 августа 2024 г. № 726-р «О	областной бюджет	82 799,4	109 235,1	109 235,1	109 235,1
								федеральны й бюджет	0,0	0,0	0,0	0,0
								местный	0,0	0,0	0,0	0,0

№ п/п	Наименование мероприятия	Код полу чател ей <sup>1</sup>	Ответственные исполнители	Ожидаемые результаты	Срок начала реализации	Срок окончания реализаци и	Правовой акт, регулирующий реализацию мероприятия	Объем финансирования в разбивке по источникам, тыс. руб.				
								Источник	2024	2025	2026	2027
1	2		3	4	5	6	7	8	9	10	11	12
	демографическ ого развития»						создании автономной некоммерческой организации «Институт демографическог о развития»	бюджет				
								внебюджет ные источники	0,0	0,0	0,0	0,0
								Всего	82 799,4	109 000,0	109 235,1	109 235,1
Мероприятия, введенные при актуализации региональной программы												
6.13.	Областной фестиваль семейного художественно го творчества (проводится 1 раз в два года)	01	Минобрнауки НО	Популяризация семейных ценностей и развитие различных форм семейного художественно го творчества	01.01.2025	31.12.2027	Приказ Минобрнауки НО	областной бюджет	0,0	0,0	0,0	0,0
								федеральны й бюджет	0,0	0,0	0,0	0,0
								местный бюджет	0,0	0,0	0,0	0,0
								внебюджет ные источники	0,0	0,0	0,0	0,0
								Всего	0,0	0,0	0,0	0,0
6.14.	Областной цифровой проект "День единых действий" #ПРОсемья", посвященный Международно му дню семьи (проводится ежегодно)	01	Минобрнауки НО	Поддержка, укрепление традиционного института семьи и ценностей семейной жизни, создание необходимых условий для выполнения семей воспитательно й функции	01.01.2024	31.12.2027	Приказ Минобрнауки НО	областной бюджет	0,0	0,0	0,0	0,0
								федеральны й бюджет	0,0	0,0	0,0	0,0
								местный бюджет	0,0	0,0	0,0	0,0
								внебюджет ные источники	0,0	0,0	0,0	0,0
								Всего	0,0	0,0	0,0	0,0
6.15.	Региональный	01	Минобрнауки	Приобщение	01.01.2024	31.12.2027	Приказ	областной	0,0	0,0	0,0	0,0

№ п/п	Наименование мероприятия	Код полу чател ей <sup>1</sup>	Ответственные исполнители	Ожидаемые результаты	Срок начала реализации	Срок окончания реализаци и	Правовой акт, регулирующий реализацию мероприятия	Объем финансирования в разбивке по источникам, тыс. руб.				
								Источник	2024	2025	2026	2027
1	2		3	4	5	6	7	8	9	10	11	12
	этап Всероссийског о конкурса творческих проектов учащихся, студентов и молодежи «Моя семейная реликвия» (проводится ежегодно)		НО	подростающего поколения к социокультурн ым нормам, традициям семьи, общества, государства. Изучение исторического прошлого и культурного наследия страны, воспитание ценностного отношения к семье, основанного на уважении и передаче лучших традиций от поколения к поколению			Минобрнауки НО	бюджет				
								федеральны й бюджет	0,0	0,0	0,0	0,0
								местный бюджет	0,0	0,0	0,0	0,0
								внебюджет ные источники	0,0	0,0	0,0	0,0
								Всего	0,0	0,0	0,0	0,0
6.16.	Предоставлени е единовременн ой денежной выплаты супругам в связи с юбилеями их совместной жизни	01, 03-05	Минсоцполити ки НО	Формирование образа успешной и крепкой семьи	01.01.2024	31.12.2027	Постановление Правительства Нижегородской области от 29 марта 2023 г. № 259 «Об утверждении Порядка предоставления единовременной денежной	областной бюджет	54 905,5	70 965,3	70 965,3	70 965,3
								федеральны й бюджет	0,0	0,0	0,0	0,0
								местный бюджет	0,0	0,0	0,0	0,0
								внебюджет ные источники	0,0	0,0	0,0	0,0
								Всего	54 905,5	70 965,3	70 965,3	70 965,3

№ п/п	Наименование мероприятия	Код полу чател ей <sup>1</sup>	Ответственные исполнители	Ожидаемые результаты	Срок начала реализации	Срок окончания реализаци и	Правовой акт, регулирующий реализацию мероприятия	Объем финансирования в разбивке по источникам, тыс. руб.				
								Источник	2024	2025	2026	2027
1	2		3	4	5	6	7	8	9	10	11	12
							выплаты супругам в связи с юбилеями их совместной жизни»					
<b>Итого финансовые затраты на реализацию раздела 6 «Укрепление института семьи, в том числе многопоколенной, защита, сохранение и продвижение в обществе традиционных российских духовно-нравственных и семейных ценностей, семейного образа жизни» комплекса мероприятий региональной программы в разбивке по источникам</b>								<b>областной бюджет</b>	<b>164 304,2</b>	<b>203 133,3</b>	<b>203 133,3</b>	<b>203 133,3</b>
								<b>федеральн ый бюджет</b>	<b>0,0</b>	<b>0,0</b>	<b>0,0</b>	<b>0,0</b>
								<b>местный бюджет</b>	<b>0,0</b>	<b>0,0</b>	<b>0,0</b>	<b>0,0</b>
								<b>внебюджет ные источники</b>	<b>0,0</b>	<b>0,0</b>	<b>0,0</b>	<b>0,0</b>
								<b>Всего</b>	<b>164 304,2</b>	<b>203 133,3</b>	<b>203 133,3</b>	<b>203 133,3</b>
<b>7. Иные мероприятия</b>												
Действующие мероприятия												
7.1.	Координация вопросов повышения рождаемости в рамках деятельности координацион ного совета по реализации государственно й демографическ ой и семейной политики в Нижегородско й области (далее –	01-06	Координацион ный совет; заинтересованн ые исполнительные органы Нижегородской области (далее - ИО НО); ОМСУ НО; общественные организации	Усиление взаимодействи я на высшем уровне всех заинтересованн ых органов и организаций по решению вопросов повышения рождаемости	01.01.2023	31.12.2027	Распоряжение Правительства Нижегородской области от 13 марта 2007 г. № 236-р	областной бюджет	0,0	0,0	0,0	0,0
								федеральны й бюджет	0,0	0,0	0,0	0,0
								местный бюджет	0,0	0,0	0,0	0,0
								внебюджет ные источники	0,0	0,0	0,0	0,0
								Всего	0,0	0,0	0,0	0,0

№ п/п	Наименование мероприятия	Код полу чател ей <sup>1</sup>	Ответственные исполнители	Ожидаемые результаты	Срок начала реализации	Срок окончания реализаци и	Правовой акт, регулирующий реализацию мероприятия	Объем финансирования в разбивке по источникам, тыс. руб.				
								Источник	2024	2025	2026	2027
1	2		3	4	5	6	7	8	9	10	11	12
	координационн ый совет)											
7.2.	Координация взаимодействи я органов исполнительно й власти Нижегородско й области по вопросам повышения рождаемости	01-06	Заинтересованн ые ИО НО	Повышение роли и усиление взаимодействи я ИО НО в решении вопросов, относящихся к поддержке семей с детьми, повышению рождаемости, укреплению института семьи	01.01.2023	31.12.2027	Распоряжение Правительства Нижегородской области от 13 марта 2007 г. № 236-р	областной бюджет	0,0	0,0	0,0	0,0
								федеральны й бюджет	0,0	0,0	0,0	0,0
								местный бюджет	0,0	0,0	0,0	0,0
								внебюджет ные источники	0,0	0,0	0,0	0,0
								Всего	0,0	0,0	0,0	0,0
7.3.	Организация системы взаимодействи я, проведение комплекса мероприятий с руководителям и и представителя ми органов местного самоуправлени я по решению вопросов, относящихся к поддержке семей с детьми, повышению рождаемости,	01-06	Министерство внутренней региональной и муниципальной политики Нижегородской области (далее - МВРиМП НО); Минсоцполити ки НО; ОМСУ НО	Повышение роли ОМСУ НО в решении вопросов, относящихся к поддержке семей с детьми, повышению рождаемости, укреплению института семьи	01.01.2023	31.12.2027	Распоряжение Правительства Нижегородской области от 13 марта 2007 г. № 236-р	областной бюджет	0,0	0,0	0,0	0,0
								федеральны й бюджет	0,0	0,0	0,0	0,0
								местный бюджет	0,0	0,0	0,0	0,0
								внебюджет ные источники	0,0	0,0	0,0	0,0
								Всего	0,0	0,0	0,0	0,0

№ п/п	Наименование мероприятия	Код полу чател ей¹	Ответственные исполнители	Ожидаемые результаты	Срок начала реализации	Срок окончания реализаци и	Правовой акт, регулирующий реализацию мероприятия	Объем финансирования в разбивке по источникам, тыс. руб.				
								Источник	2024	2025	2026	2027
1	2		3	4	5	6	7	8	9	10	11	12
	укреплению института семьи											
7.4.	Изменение режима работы дошкольных образовательн ых организаций исходя из запросов родителей (законных представите- лей) воспитанников с учетом времени окончания их рабочего дня, функциониров ание дежурных групп	01-04	ОМСУ НО	Возможность родителей (законных представителей ) детей дошкольного возраста выполнять трудовую функцию в соответствии с установленным графиком работы	01.01.2023	31.12.2027	Постановление администрации ОМСУ	областной бюджет	0,0	0,0	0,0	0,0
								федеральны й бюджет	0,0	0,0	0,0	0,0
								местный бюджет	0,0	0,0	0,0	0,0
								внебюджет ные источники	0,0	0,0	0,0	0,0
								Всего	0,0	0,0	0,0	0,0
Итого финансовые затраты на реализацию раздела 7 «Иные мероприятия» комплекса мероприятий региональной программы в разбивке по источникам								областной бюджет	0,0	0,0	0,0	0,0
								федеральн ый бюджет	0,0	0,0	0,0	0,0
								местный бюджет	0,0	0,0	0,0	0,0
								внебюджет ные источники	0,0	0,0	0,0	0,0
								Всего	0,0	0,0	0,0	0,0

№ п/п	Наименование мероприятия	Код полу чател ей <sup>1</sup>	Ответственные исполнители	Ожидаемые результаты	Срок начала реализации	Срок окончания реализаци и	Правовой акт, регулирующий реализацию мероприятия	Объем финансирования в разбивке по источникам, тыс. руб.				
								Источник	2024	2025	2026	2027
1	2		3	4	5	6	7	8	9	10	11	12
8. Мероприятия, подлежащие софинансированию из средств федерального бюджета в рамках субсидии												
8.1.	Обеспечение бесплатного прохождения подготовительного этапа программы экстракорпорального оплодотворения, включающего необходимые генетические и гормональные исследования, дополнительные обследования, не предусмотренные системой обязательного медицинского страхования	06	Минздрав НО	Охват семей:  2025 год – 2 000 семей;  2026 год – 2 000 семей;  2027 год – 2 000 семей	01.01.2025	31.12.2027	Приказ Минздрава НО	областной бюджет	0,0	1 600,0	2 400,0	2 800,0
								федеральный бюджет	0,0	38 400,0	37 600,0	37 200,0
								местный бюджет	0,0	0,0	0,0	0,0
								внебюджетные источники	0,0	0,0	0,0	0,0
								Всего	0,0	40 000,0	40 000,0	40 000,0
8.2.	Создание пунктов проката предметов первой необходимости для новорожденных (коляски, кровати,	01-04	Минсоцполитики НО	Охват семей:  2025 год – 300 семей;  2026 год – 380 семей;  2027 год – 440 семей	01.01.2025	31.12.2027	Приказ Минсоцполитики НО	областной бюджет	0,0	180,0	270,0	315,0
								федеральный бюджет	0,0	4 320,0	4 230,0	4 185,0
								местный бюджет	0,0	0,0	0,0	0,0
								внебюджетные источники	0,0	0,0	0,0	0,0

№ п/п	Наименование мероприятия	Код полу чател ей <sup>1</sup>	Ответственные исполнители	Ожидаемые результаты	Срок начала реализации	Срок окончания реализаци и	Правовой акт, регулирующий реализацию мероприятия	Объем финансирования в разбивке по источникам, тыс. руб.				
								Источник	2024	2025	2026	2027
1	2		3	4	5	6	7	8	9	10	11	12
	пеленальные столики и др.) для студенческих, молодых семей, одиноких матерей, иных категорий нуждающихся семей в соответствии с утвержденным и критериями							Всего	0,0	4 500,0	4 500,0	4 500,0
8.3.	Организация кратковременн ого присмотра и ухода за детьми до 3 лет в организациях социального обслуживания, а также на дому - «социальная няня» для студенческих, многодетных семей, иных категорий в соответствии с утвержденным и критериями	01-04	Минсоцполити ки НО	Охват семей:  2025 год – 3 407 семей;  2026 год – 3 431 семей;  2027 год – 3 483 семьи	01.01.2025	31.12.2027	Приказ Минсоцполити ки НО	областной бюджет	0,0	4 252,4	6 641,2	8 092,6
								федеральны й бюджет	0,0	102 057,8	104 046,2	107 516,4
								местный бюджет	0,0	0,0	0,0	0,0
								внебюджет ные источники	0,0	0,0	0,0	0,0
								Всего	0,0	106 310,2	110 687,4	115 609,0
8.4.	Единовременн ая выплата не	02	Минсоцполити ки НО	Охват семей:	01.01.2025	31.12.2027	Указ Губернатора	областной бюджет	0,0	13 608,0	20 646,0	24 360,0



№ п/п	Наименование мероприятия	Код полу чател ей¹	Ответственные исполнители	Ожидаемые результаты	Срок начала реализации	Срок окончания реализаци и	Правовой акт, регулирующий реализацию мероприятия	Объем финансирования в разбивке по источникам, тыс. руб.				
								Источник	2024	2025	2026	2027
1	2		3	4	5	6	7	8	9	10	11	12
	менее 300 тысяч рублей при рождении третьего или последующих детей в молодой семье			2025 год – 1 134 семей;			Нижегородской области	федеральны й бюджет	0,0	326 592,0	323 454,0	323 640,0
				2026 год – 1 147 семей;				местный бюджет	0,0	0,0	0,0	0,0
				2027 год – 1 160 семьи				внебюджет ные источники	0,0	0,0	0,0	0,0
				Всего				0,0	340 200,0	344 100,0	348 000,0	
8.5	Единовременн ая выплата в размере не менее 100 тысяч рублей при постановке на учет по беременности женщине, обучающейся по очной форме обучения	06	Минсоцполити ки НО Минобрнауки НО	Охват семей:	01.01.2025	31.12.2027	Указ Губернатора Нижегородской области	областной бюджет	0,0	1 352,0	2 094,0	2 520,0
				2025 год – 338 семей;				федеральны й бюджет	0,0	32 448,0	32 806,0	33 480,0
				2026 год – 349 семей;				местный бюджет	0,0	0,0	0,0	0,0
				2027 год – 360 семей				внебюджет ные источники	0,0	0,0	0,0	0,0
				Всего				0,0	33 800,0	34 900,0	36 000,0	
Итого финансовые затраты на реализацию раздела 8 «Мероприятия, подлежащие софинансированию из средств федерального бюджета в рамках субсидии» комплекса мероприятий региональной программы в разбивке по источникам								областной бюджет	0,0	20 992,4	32 051,2	38 087,6
								федеральны й бюджет	0,0	503 817,8	502 136,2	506 021,4
								местный бюджет	0,0	0,0	0,0	0,0
								внебюджет ные источники	0,0	0,0	0,0	0,0
								Всего	0,0	524 810,2	534 187,4	544 109,0
ВСЕГО финансовые затраты на реализацию комплекса мероприятий региональной программы в разбивке по источникам								областной бюджет	465 535,9	522 722,5	534 632,3	542 033,3

№ п/п	Наименование мероприятия	Код полу чател ей <sup>1</sup>	Ответственные исполнители	Ожидаемые результаты	Срок начала реализации	Срок окончания реализаци и	Правовой акт, регулирующий реализацию мероприятия	Объем финансирования в разбивке по источникам, тыс. руб.				
								Источник	2024	2025	2026	2027
1	2		3	4	5	6	7	8	9	10	11	12
								<b>федераль ный бюджет</b>	<b>27 597,7</b>	<b>532 321,7</b>	<b>526 455,8</b>	<b>530 193,6</b>
								<b>местный бюджет</b>	<b>17 505,3</b>	<b>17 505,3</b>	<b>17 505,3</b>	<b>17 505,3</b>
								<b>внебюджет ные источники</b>	<b>0,0</b>	<b>0,0</b>	<b>0,0</b>	<b>0,0</b>
								<b>Всего</b>	<b>510 638,9</b>	<b>1 072 549,5</b>	<b>1 078 593,4</b>	<b>1 089 732,2</b>

### **VIII. Финансовое обеспечение программы**

Реализация мероприятий Региональной программы осуществляется за счет средств областного бюджета, бюджетов муниципальных образований, внебюджетных источников, а также за счет средств федерального бюджета.

### **IX. Прогнозируемые результаты реализации программы**

В Нижегородской области к 2030 году реализованы мероприятия программы, обеспечивающие устойчивый рост рождаемости, в результате которых сформированы благоприятные условия для жизнедеятельности семей с детьми, для минимизации последствий изменения материального положения граждан в связи с рождением детей и развития экономической самостоятельности семей, созданы механизмы поддержки семей, нуждающихся в улучшении жилищных условий, сформирована современная система государственного здравоохранения, обеспечивающая здоровое материнство, отцовство и детство, увеличилось число многодетных кровных семей, мотивированных на ведение физически и нравственно здорового образа жизни, выстроена система межведомственного взаимодействия, при котором важнейшая роль в развитии семейной и демографической политики принадлежит органам местного самоуправления Нижегородской области.

#### **Целевой показатель результата использования субсидии**

№ п/п	Софинансируемое мероприятие	Количество семей, ед.		
		2025 г.	2026 г.	2027 г.
1.	Обеспечение бесплатного прохождения подготовительного этапа программы экстракорпорального оплодотворения, включающего необходимые генетические и гормональные исследования, дополнительные обследования, не предусмотренные системой обязательного медицинского страхования	2 000	2 000	2 000
2.	Создание пунктов проката предметов первой необходимости для новорожденных (коляски, кровати, пеленальные столики и	300	380	440

	др.) для студенческих, молодых семей, одиноких матерей, иных категорий, нуждающихся семей в соответствии с утвержденными критериями			
3.	Организация кратковременного присмотра и ухода за детьми до 3 лет в организациях социального обслуживания, а также на дому - «социальная няня» для студенческих, многодетных семей, иных категорий в соответствии с утвержденными критериями	3 407	3 431	3 483
4.	Единовременная выплата не менее 300 тысяч рублей при рождении третьего или последующих детей в молодой семье	1 134	1 147	1 160
5.	Единовременная выплата в размере не менее 100 тысяч рублей при постановке на учет по беременности женщине, обучающейся по очной форме обучения	338	349	360
Итого целевой показатель результата использования субсидии		7 179	7 307	7 443