

МИНИСТЕРСТВО ЮСТИЦИИ
КИРОВСКОЙ ОБЛАСТИ

ЗАРЕГИСТРИРОВАНО

Регистрационный № 3407

от « 14 » мая 2026 г.

**УПРАВЛЕНИЕ
ГОСУДАРСТВЕННОЙ ОХРАНЫ ОБЪЕКТОВ КУЛЬТУРНОГО
НАСЛЕДИЯ КИРОВСКОЙ ОБЛАСТИ**

РЕШЕНИЕ

07.05.2026

№ 36

г. Киров

Об установлении предмета охраны объекта культурного наследия (памятника истории и культуры) народов Российской Федерации регионального значения «Вознесенская церковь», расположенного по адресу: Кировская область, Сунский район, пгт Суна, ул. Советская, д. 41

В соответствии с подпунктом 10 пункта 2 статьи 33 Федерального закона от 25.06.2002 № 73-ФЗ «Об объектах культурного наследия (памятниках истории и культуры) народов Российской Федерации», Положением об управлении государственной охраны объектов культурного наследия Кировской области, утвержденным постановлением Правительства Кировской области от 17.05.2018 № 233-П, и разработанным Кировским областным государственным автономным учреждением «Научно-производственный центр по охране объектов культурного наследия Кировской области» проектом предмета охраны объекта культурного наследия (памятника истории и культуры) народов Российской Федерации регионального значения «Вознесенская церковь», расположенного по адресу: Кировская область, Сунский район, пгт Суна, ул. Советская, д. 41, управление государственной охраны объектов культурного наследия Кировской области РЕШИЛО:

1. Установить предмет охраны объекта культурного наследия (памятника истории и культуры) народов Российской Федерации регионального значения «Вознесенская церковь», расположенного

по адресу: Кировская область, Сунский район, пгт Суна, ул. Советская, д. 41, согласно приложению.

2. Опубликовать настоящее решение на «Официальном интернет-портале правовой информации» (<http://www.pravo.gov.ru>) и разместить на официальном сайте управления государственной охраны объектов культурного наследия Кировской области.

Начальник управления
государственной охраны
объектов культурного наследия
Кировской области



Н.С. Прокашева

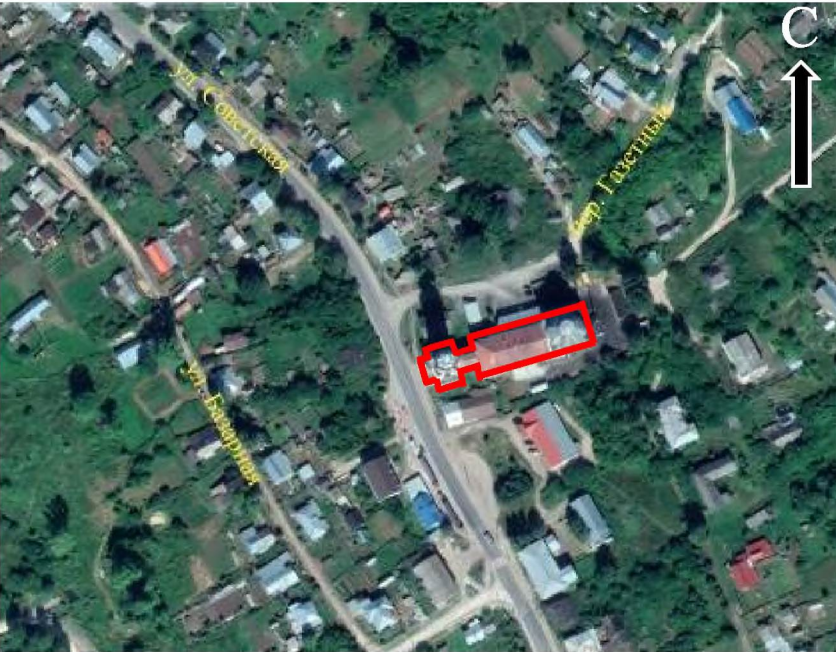
Приложение

УСТАНОВЛЕН

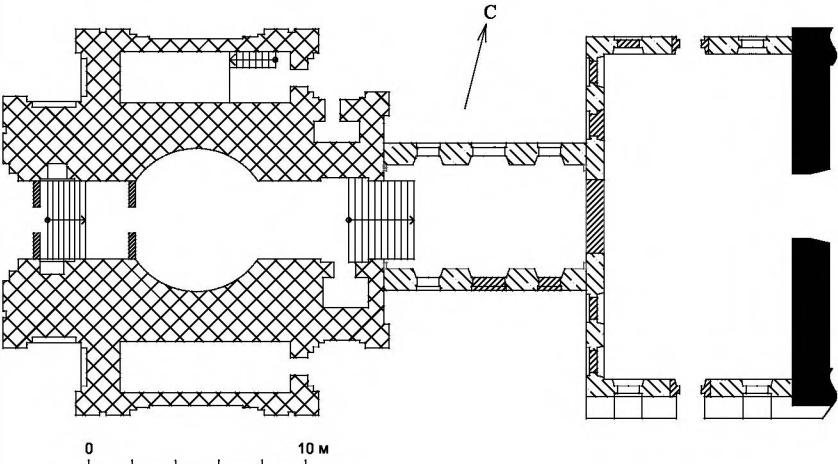









решением управления государственной
охраны объектов культурного наследия
Кировской области
от 07.05.2026 № 36

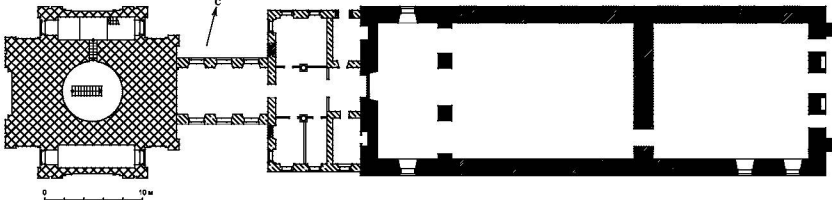

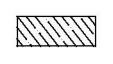







ПРЕДМЕТ ОХРАНЫ

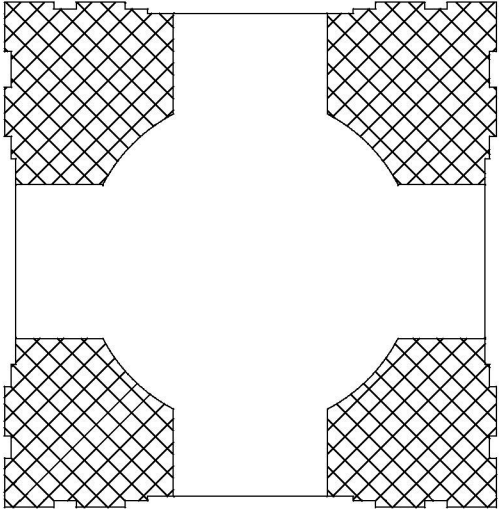



**объекта культурного наследия (памятника истории и культуры) народов Российской Федерации
регионального значения «Вознесенская церковь», расположенного по адресу:
Кировская область, Сунский район, пгт Суна, ул. Советская, д. 41**

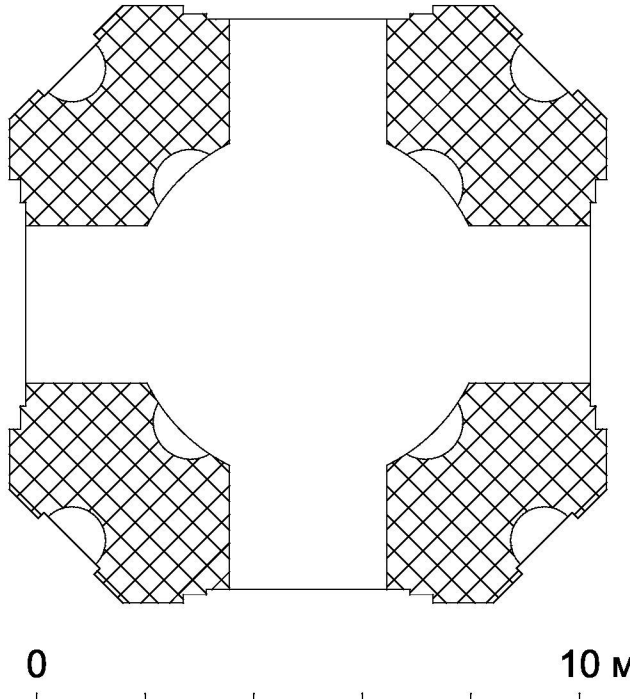



№ п/п	Обобщенная группа элементов предмета охраны	Элементы предмета охраны	Фотографическое или иное графическое изображение предмета охраны*
1	Градостроительное положение	<p>Объект культурного наследия (памятник истории и культуры) народов Российской Федерации регионального значения «Вознесенская церковь» располагается по красной линии улицы Советская в поселке городского типа Суна Сунского района Кировской области</p>	 <p>Схема местоположения</p>

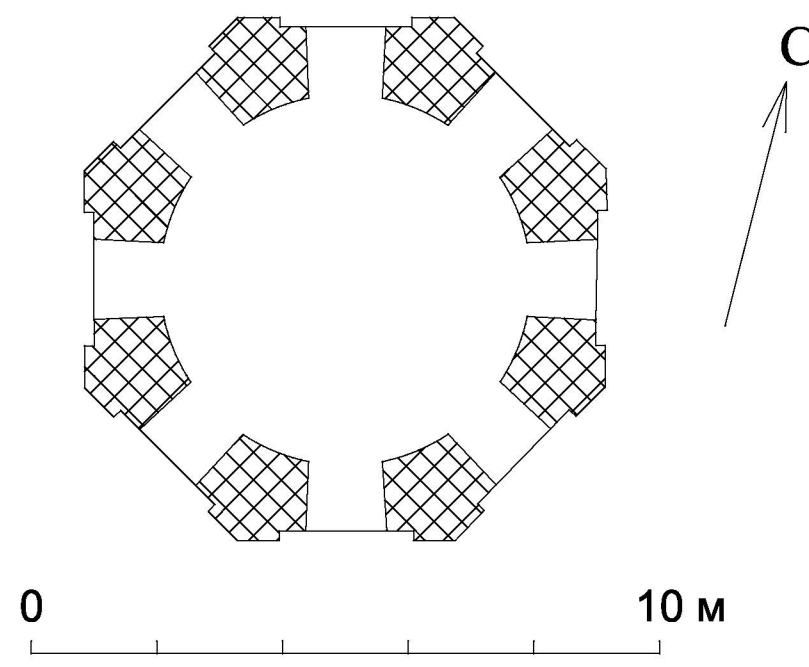



№ п/п	Обобщенная группа элементов предмета охраны	Элементы предмета охраны	Фотографическое или иное графическое изображение предмета охраны*
2	Объемно-пространственная композиция	<p>Сложной формы в плане объект, состоящий из пяти объемов:</p> <p>объем апсиды – одноэтажный, со скатной крышей;</p> <p>объем холодного храма – одноэтажный двусветный, прямоугольной формы в плане, с купольной крышей, двумя световыми барабанами и луковичной главой;</p> <p>объем трапезной – одноэтажный, прямоугольной формы в плане, со скатной крышей;</p> <p>объем палаток и перехода – одноэтажный с цокольным этажом, Т-образной формы в плане, со скатной вальмовой крышей;</p> <p>Объем колокольни – четырехъярусный, в уровне первого яруса – сложной формы в плане, со скатной крышей над первым и вторым ярусами, с купольной крышей над третьим и четвертым ярусами, с одним световым барабаном и шпилем на луковичной главе; первый ярус включает в себя цокольный и первый этажи</p>	 <p>Объем колокольни</p> <p>Объем палаток и перехода</p> <p>Объем трапезной</p> <p>Объем холодного храма</p> <p>Объем апсиды</p> <p>Фото 1. Расположение объемов объекта на фото. Вид с юга. Фото 2023 г.</p>

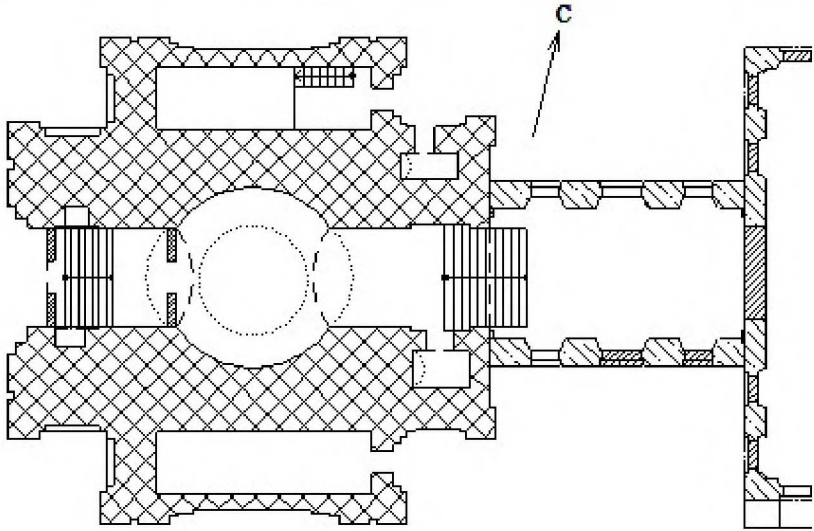
№ п/п	Обобщенная группа элементов предмета охраны	Элементы предмета охраны	Фотографическое или иное графическое изображение предмета охраны*						
3	Конструктивное решение								
3.1		<p>Капитальные стены периодов строительства 1754-1772, 1830-1836, 1796-1822 гг. — из глиняного кирпича</p>	 <p style="text-align: center;">Условные обозначения:</p> <table border="1" data-bbox="1294 1098 2096 1326"> <tbody> <tr> <td style="text-align: center;"></td> <td>- капитальные стены периода строительства 1754-1772 гг.</td> </tr> <tr> <td style="text-align: center;"></td> <td>- капитальные стены периода строительства 1830-1836 гг.</td> </tr> <tr> <td style="text-align: center;"></td> <td>- капитальные стены периода строительства 1796-1822 гг.</td> </tr> </tbody> </table> <p style="text-align: center;">План цокольного этажа</p>		- капитальные стены периода строительства 1754-1772 гг.		- капитальные стены периода строительства 1830-1836 гг.		- капитальные стены периода строительства 1796-1822 гг.
	- капитальные стены периода строительства 1754-1772 гг.								
	- капитальные стены периода строительства 1830-1836 гг.								
	- капитальные стены периода строительства 1796-1822 гг.								


№ п/п	Обобщенная группа элементов предмета охраны	Элементы предмета охраны	Фотографическое или иное графическое изображение предмета охраны*						
			 <p data-bbox="1523 790 1848 821">Условные обозначения:</p> <table border="1" data-bbox="1299 858 2094 1085"> <tbody> <tr> <td data-bbox="1310 869 1422 933"></td> <td data-bbox="1444 869 2083 933">- капитальные стены периода строительства 1754-1772 гг.</td> </tr> <tr> <td data-bbox="1310 941 1422 1005"></td> <td data-bbox="1444 941 2083 1005">- капитальные стены периода строительства 1830-1836 гг.</td> </tr> <tr> <td data-bbox="1310 1013 1422 1077"></td> <td data-bbox="1444 1013 2083 1077">- капитальные стены периода строительства 1796-1822 гг.</td> </tr> </tbody> </table> <p data-bbox="1556 1125 1836 1157">План первого этажа</p>		- капитальные стены периода строительства 1754-1772 гг.		- капитальные стены периода строительства 1830-1836 гг.		- капитальные стены периода строительства 1796-1822 гг.
	- капитальные стены периода строительства 1754-1772 гг.								
	- капитальные стены периода строительства 1830-1836 гг.								
	- капитальные стены периода строительства 1796-1822 гг.								

№ п/п	Обобщенная группа элементов предмета охраны	Элементы предмета охраны	Фотографическое или иное графическое изображение предмета охраны*		
			 <p data-bbox="1442 943 1951 991">0 10 м</p> <p data-bbox="1532 1070 1861 1102">Условные обозначения:</p> <table border="1" data-bbox="1296 1142 2096 1217"><tr><td></td><td>- капитальные стены периода строительства 1796-1822 гг.</td></tr></table> <p data-bbox="1559 1257 1834 1289">План второго яруса</p>		- капитальные стены периода строительства 1796-1822 гг.
	- капитальные стены периода строительства 1796-1822 гг.				

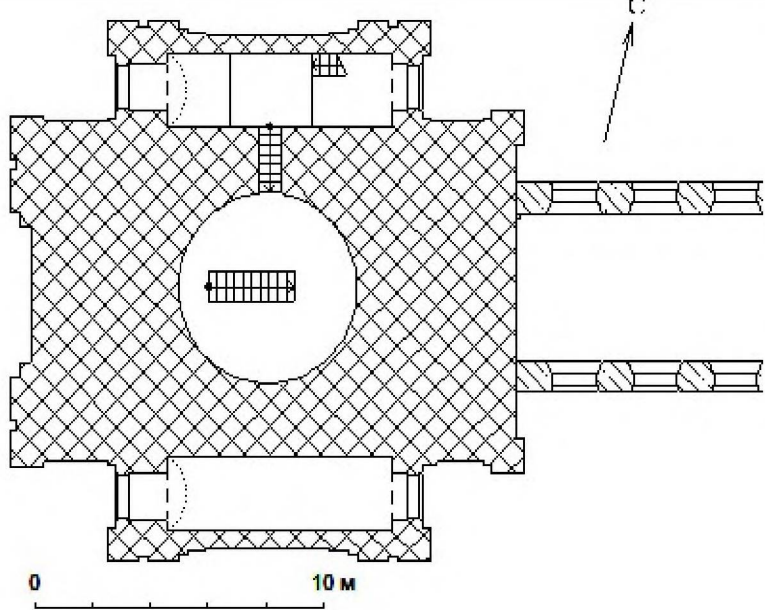
№ п/п	Обобщенная группа элементов предмета охраны	Элементы предмета охраны	Фотографическое или иное графическое изображение предмета охраны*		
			 <p data-bbox="1523 1101 1859 1141">Условные обозначения:</p> <table border="1" data-bbox="1299 1173 2094 1252"><tr><td></td><td>- капитальные стены периода строительства 1796-1822 гг.</td></tr></table> <p data-bbox="1545 1292 1836 1332">План третьего яруса</p>		- капитальные стены периода строительства 1796-1822 гг.
	- капитальные стены периода строительства 1796-1822 гг.				


№ п/п	Обобщенная группа элементов предмета охраны	Элементы предмета охраны	Фотографическое или иное графическое изображение предмета охраны*		
			 <p data-bbox="1299 957 2105 1037">0 10 м</p> <p data-bbox="1523 1053 1859 1101">Условные обозначения:</p> <table border="1" data-bbox="1299 1133 2105 1212"><tr><td></td><td>- капитальные стены периода строительства 1796-1822 гг.</td></tr></table> <p data-bbox="1523 1244 1859 1292">План четвертого яруса</p>		- капитальные стены периода строительства 1796-1822 гг.
	- капитальные стены периода строительства 1796-1822 гг.				

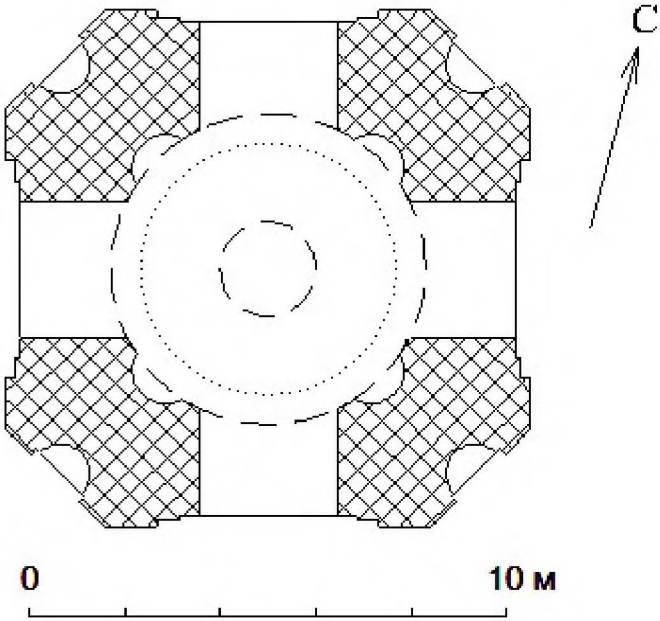
№ п/п	Обобщенная группа элементов предмета охраны	Элементы предмета охраны	Фотографическое или иное графическое изображение предмета охраны*								
3.2	Объем колокольни	Перекрытия цокольного этажа первого яруса – коробовые и купольные своды из глиняного кирпича	 <p data-bbox="1301 927 1615 959">0 10 м</p> <p data-bbox="1525 1002 1850 1034">Условные обозначения:</p> <table border="1" data-bbox="1294 1050 2085 1318"> <tbody> <tr> <td data-bbox="1317 1066 1413 1129"></td> <td data-bbox="1435 1066 2063 1129">- капитальные стены периода строительства 1830-1836 гг.</td> </tr> <tr> <td data-bbox="1317 1145 1413 1209"></td> <td data-bbox="1435 1145 2063 1209">- капитальные стены периода строительства 1796-1822 гг.</td> </tr> <tr> <td data-bbox="1317 1225 1413 1257"></td> <td data-bbox="1435 1225 2063 1257">- распалубки сводов</td> </tr> <tr> <td data-bbox="1317 1273 1413 1305"></td> <td data-bbox="1435 1273 2063 1305">- кривизна свода</td> </tr> </tbody> </table> <p data-bbox="1301 1353 2096 1385">План цокольного этажа первого яруса объема колокольни</p>		- капитальные стены периода строительства 1830-1836 гг.		- капитальные стены периода строительства 1796-1822 гг.		- распалубки сводов		- кривизна свода
	- капитальные стены периода строительства 1830-1836 гг.										
	- капитальные стены периода строительства 1796-1822 гг.										
	- распалубки сводов										
	- кривизна свода										


№ п/п	Обобщенная группа элементов предмета охраны	Элементы предмета охраны	Фотографическое или иное графическое изображение предмета охраны*
			 <p data-bbox="1301 1177 2092 1281">Фото 2. Купольный свод цокольного этажа первого яруса объема колокольни. Фото 2025 г.</p>

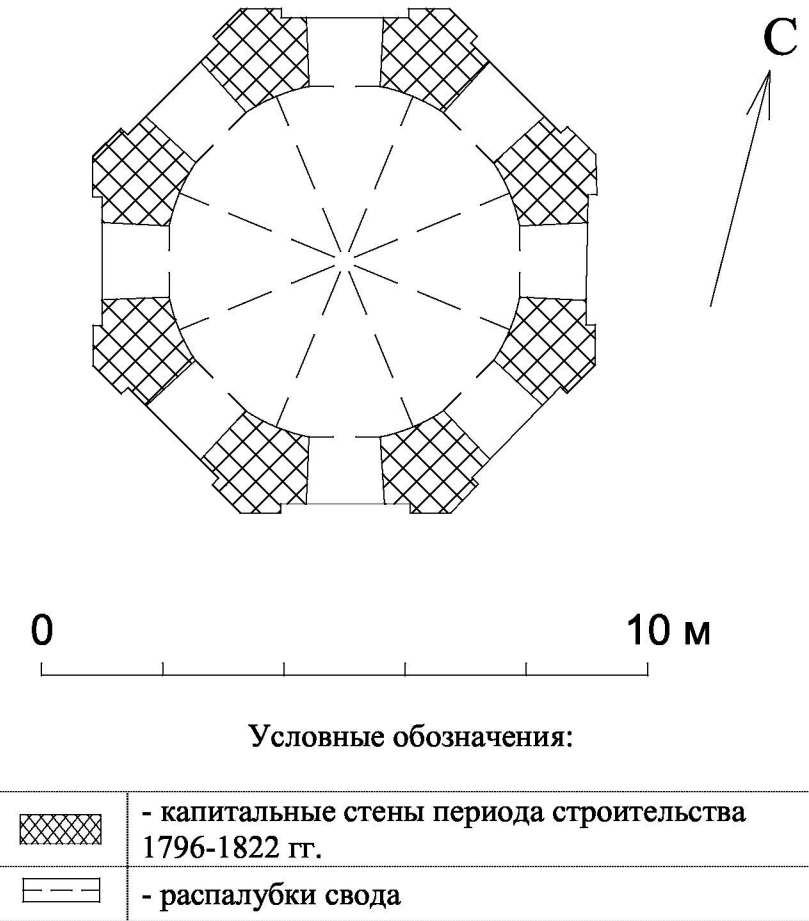






№ п/п	Обобщенная группа элементов предмета охраны	Элементы предмета охраны	Фотографическое или иное графическое изображение предмета охраны*
			 <p data-bbox="1301 1166 2092 1270">Фото 3. Коробовый свод цокольного этажа первого яруса объема колокольни. Фото 2025 г.</p>


№ п/п	Обобщенная группа элементов предмета охраны	Элементы предмета охраны	Фотографическое или иное графическое изображение предмета охраны*								
3.3	Объем колокольни	Перекрытия первого этажа первого яруса – коробовые своды из глиняного кирпича	 <p data-bbox="1541 1007 1854 1038">Условные обозначения:</p> <table border="1" data-bbox="1301 1078 2092 1342"> <tbody> <tr> <td data-bbox="1328 1098 1413 1142"></td> <td data-bbox="1442 1090 2018 1150">- капитальные стены периода строительства 1830-1836 гг.</td> </tr> <tr> <td data-bbox="1328 1177 1413 1222"></td> <td data-bbox="1442 1169 2018 1230">- капитальные стены периода строительства 1796-1822 гг.</td> </tr> <tr> <td data-bbox="1328 1249 1413 1294"></td> <td data-bbox="1442 1249 1704 1281">- распалубки сводов</td> </tr> <tr> <td data-bbox="1328 1302 1413 1347"></td> <td data-bbox="1442 1302 1659 1334">- кривизна свода</td> </tr> </tbody> </table> <p data-bbox="1323 1393 2069 1425">План первого этажа первого яруса объема колокольни</p>		- капитальные стены периода строительства 1830-1836 гг.		- капитальные стены периода строительства 1796-1822 гг.		- распалубки сводов		- кривизна свода
	- капитальные стены периода строительства 1830-1836 гг.										
	- капитальные стены периода строительства 1796-1822 гг.										
	- распалубки сводов										
	- кривизна свода										

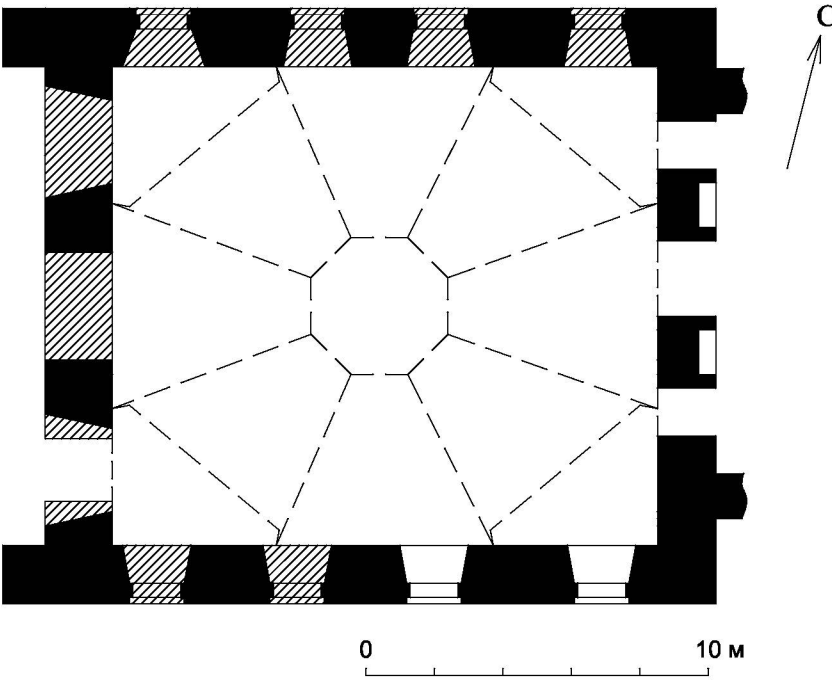
№ п/п	Обобщенная группа элементов предмета охраны	Элементы предмета охраны	Фотографическое или иное графическое изображение предмета охраны*
			 <p data-bbox="1330 1337 2069 1444">Фото 4. Коробовый свод первого этажа первого яруса объема колокольни. Фото 2025 г.</p>

№ п/п	Обобщенная группа элементов предмета охраны	Элементы предмета охраны	Фотографическое или иное графическое изображение предмета охраны*						
3.4	Объем колокольни	Перекрытие третьего яруса – купольный свод из глиняного кирпича	 <p data-bbox="1518 1042 1850 1074">Условные обозначения:</p> <table border="1" data-bbox="1272 1114 2103 1295"> <tr> <td data-bbox="1294 1129 1391 1177"></td> <td data-bbox="1417 1121 2024 1185">- капитальные стены периода строительства 1796-1822 гг.</td> </tr> <tr> <td data-bbox="1294 1193 1391 1241"></td> <td data-bbox="1417 1201 1682 1233">- распалубки свода</td> </tr> <tr> <td data-bbox="1294 1249 1391 1297"></td> <td data-bbox="1417 1257 1648 1289">- кривизна свода</td> </tr> </table> <p data-bbox="1417 1353 1973 1385">План третьего яруса объема колокольни</p>		- капитальные стены периода строительства 1796-1822 гг.		- распалубки свода		- кривизна свода
	- капитальные стены периода строительства 1796-1822 гг.								
	- распалубки свода								
	- кривизна свода								

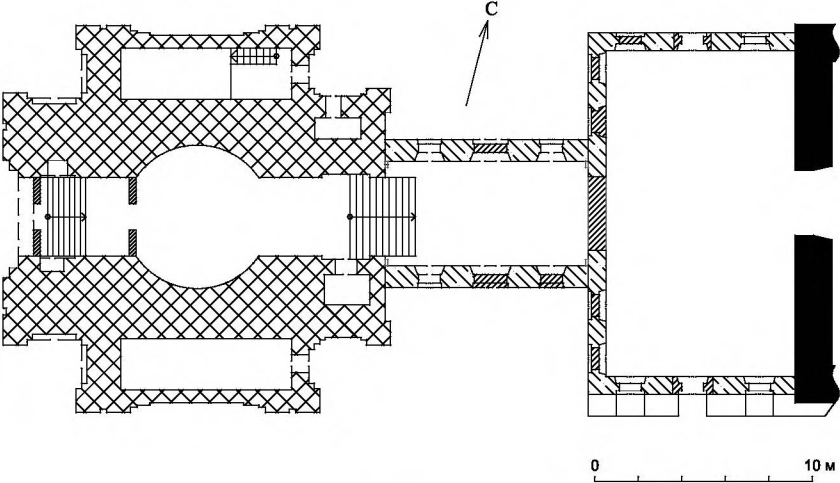

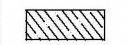













№ п/п	Обобщенная группа элементов предмета охраны	Элементы предмета охраны	Фотографическое или иное графическое изображение предмета охраны*
			 <p data-bbox="1279 943 2112 1007">Фото 5. Купольный свод третьего яруса объема колокольни. Фото 2025 г.</p>


№ п/п	Обобщенная группа элементов предмета охраны	Элементы предмета охраны	Фотографическое или иное графическое изображение предмета охраны*				
3.5	Объем колокольни	Перекрытие четвертого яруса – лотковый свод из глиняного кирпича	 <p>0 10 м</p> <p>Условные обозначения:</p> <table border="1" data-bbox="1288 1173 2094 1300"> <tr> <td></td> <td>- капитальные стены периода строительства 1796-1822 гг.</td> </tr> <tr> <td></td> <td>- распалубки свода</td> </tr> </table> <p>План четвертого яруса объема колокольни</p>		- капитальные стены периода строительства 1796-1822 гг.		- распалубки свода
	- капитальные стены периода строительства 1796-1822 гг.						
	- распалубки свода						

№ п/п	Обобщенная группа элементов предмета охраны	Элементы предмета охраны	Фотографическое или иное графическое изображение предмета охраны*
			 <p data-bbox="1274 1018 2116 1086">Фото 6. Лотковый свод четвертого яруса объема колокольни. Фото 2025 г.</p>

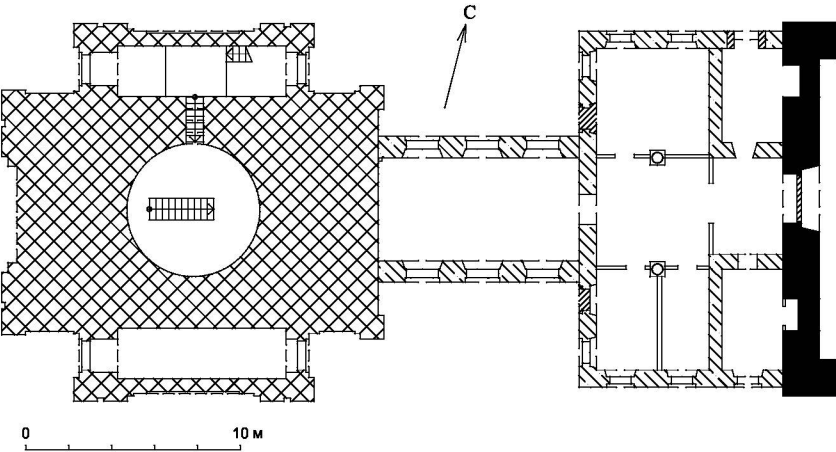
№ п/п	Обобщенная группа элементов предмета охраны	Элементы предмета охраны	Фотографическое или иное графическое изображение предмета охраны*				
3.6	Объем холодного храма	Перекрытие первого этажа – сомкнутый свод на четырех тропях из глиняного кирпича	 <p data-bbox="1523 1101 1859 1133">Условные обозначения:</p> <table border="1" data-bbox="1299 1173 2094 1308"> <tr> <td data-bbox="1310 1181 1422 1244">■</td> <td data-bbox="1433 1181 2083 1244">- капитальные стены периода строительства 1754-1772 гг.</td> </tr> <tr> <td data-bbox="1310 1252 1422 1300">- - -</td> <td data-bbox="1433 1252 2083 1300">- распалубки свода</td> </tr> </table> <p data-bbox="1377 1348 2004 1380">План первого этажа объема холодного храма</p>	■	- капитальные стены периода строительства 1754-1772 гг.	- - -	- распалубки свода
■	- капитальные стены периода строительства 1754-1772 гг.						
- - -	- распалубки свода						


№ п/п	Обобщенная группа элементов предмета охраны	Элементы предмета охраны	Фотографическое или иное графическое изображение предмета охраны*
			 <p data-bbox="1285 1134 2114 1241">Фото 7. Сомкнутый свод на четырех тропях – перекрытие первого этажа объема холодного храма Фото 2025 г.</p>

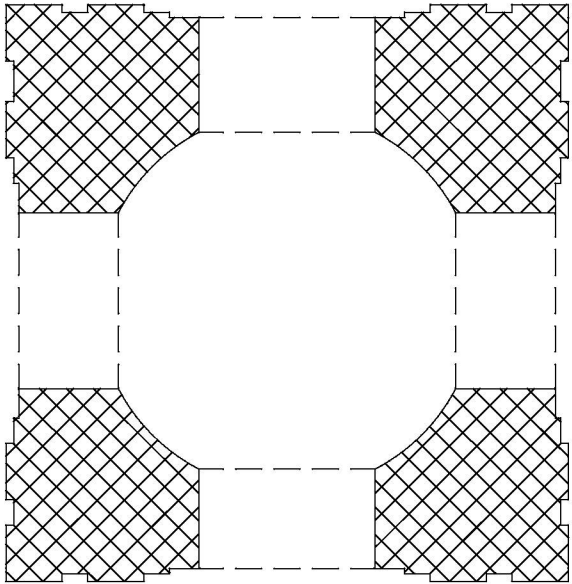






№ п/п	Обобщенная группа элементов предмета охраны	Элементы предмета охраны	Фотографическое или иное графическое изображение предмета охраны*										
3.7	Объем колокольни, объем палаток и перехода	Арочные и клинчатые перемычки проемов цокольного этажа	 <p data-bbox="1532 874 1861 906">Условные обозначения:</p> <table border="1" data-bbox="1296 948 2096 1291"> <tbody> <tr> <td data-bbox="1301 948 1429 1023"></td> <td data-bbox="1429 948 2096 1023">- капитальные стены периода строительства 1754-1772 гг.</td> </tr> <tr> <td data-bbox="1301 1023 1429 1098"></td> <td data-bbox="1429 1023 2096 1098">- капитальные стены периода строительства 1830-1836 гг.</td> </tr> <tr> <td data-bbox="1301 1098 1429 1173"></td> <td data-bbox="1429 1098 2096 1173">- капитальные стены периода строительства 1796-1822 гг.</td> </tr> <tr> <td data-bbox="1301 1173 1429 1232"></td> <td data-bbox="1429 1173 2096 1232">- проекция арочной перемычки</td> </tr> <tr> <td data-bbox="1301 1232 1429 1291"></td> <td data-bbox="1429 1232 2096 1291">- проекция клинчатой перемычки</td> </tr> </tbody> </table> <p data-bbox="1279 1331 2116 1401">План цокольного этажа объема колокольни, объема палаток и перехода</p>		- капитальные стены периода строительства 1754-1772 гг.		- капитальные стены периода строительства 1830-1836 гг.		- капитальные стены периода строительства 1796-1822 гг.		- проекция арочной перемычки		- проекция клинчатой перемычки
	- капитальные стены периода строительства 1754-1772 гг.												
	- капитальные стены периода строительства 1830-1836 гг.												
	- капитальные стены периода строительства 1796-1822 гг.												
	- проекция арочной перемычки												
	- проекция клинчатой перемычки												

№ п/п	Обобщенная группа элементов предмета охраны	Элементы предмета охраны	Фотографическое или иное графическое изображение предмета охраны*
			 <p data-bbox="1317 1332 2074 1437">Фото 8. Арочные перемычки проема цокольного этажа объема колокольни, объема палаток и перехода. Фото 2025 г.</p>

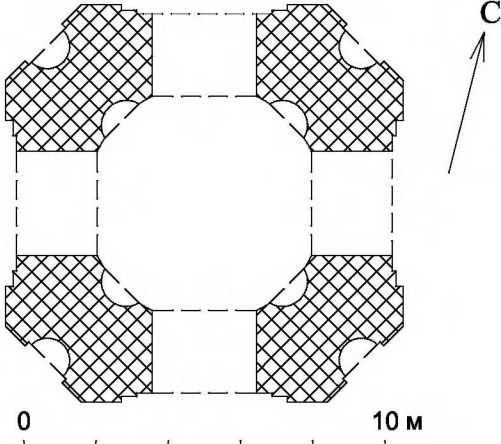







№ п/п	Обобщенная группа элементов предмета охраны	Элементы предмета охраны	Фотографическое или иное графическое изображение предмета охраны*
			 <p data-bbox="1312 1297 2085 1401">Фото 9. Клинчатая перемычка проема цокольного этажа объема колокольни, объема палаток и перехода. Фото 2025 г.</p>

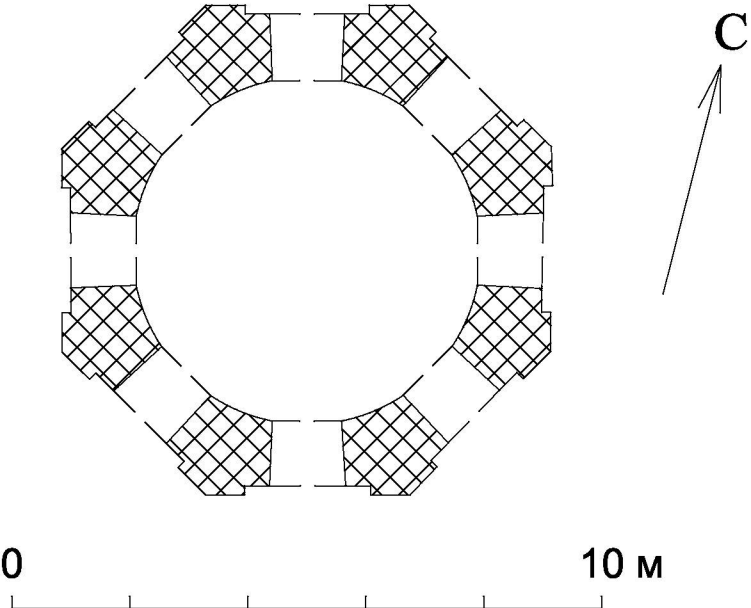






№ п/п	Обобщенная группа элементов предмета охраны	Элементы предмета охраны	Фотографическое или иное графическое изображение предмета охраны*								
3.8	Объем колокольни, объем палаток и перехода	Арочные перемычки проемов первого этажа	 <p data-bbox="1532 874 1861 906">Условные обозначения:</p> <table border="1" data-bbox="1296 948 2096 1230"> <tbody> <tr> <td data-bbox="1319 959 1413 1007">■</td> <td data-bbox="1442 954 2056 1018">- капитальные стены периода строительства 1754-1772 гг.</td> </tr> <tr> <td data-bbox="1319 1034 1413 1082">▨</td> <td data-bbox="1442 1029 2056 1093">- капитальные стены периода строительства 1830-1836 гг.</td> </tr> <tr> <td data-bbox="1319 1114 1413 1161">▩</td> <td data-bbox="1442 1109 2056 1173">- капитальные стены периода строительства 1796-1822 гг.</td> </tr> <tr> <td data-bbox="1319 1182 1413 1214">— — —</td> <td data-bbox="1442 1189 1877 1220">- проекция арочной перемычки</td> </tr> </tbody> </table> <p data-bbox="1308 1273 2085 1342">План первого этажа объема колокольни, объема палаток и перехода</p>	■	- капитальные стены периода строительства 1754-1772 гг.	▨	- капитальные стены периода строительства 1830-1836 гг.	▩	- капитальные стены периода строительства 1796-1822 гг.	— — —	- проекция арочной перемычки
■	- капитальные стены периода строительства 1754-1772 гг.										
▨	- капитальные стены периода строительства 1830-1836 гг.										
▩	- капитальные стены периода строительства 1796-1822 гг.										
— — —	- проекция арочной перемычки										


№ п/п	Обобщенная группа элементов предмета охраны	Элементы предмета охраны	Фотографическое или иное графическое изображение предмета охраны*
			 <p data-bbox="1330 1289 2063 1358">Фото 10. Арочные перемычки проема первого этажа. Фото 2025 г.</p>

№ п/п	Обобщенная группа элементов предмета охраны	Элементы предмета охраны	Фотографическое или иное графическое изображение предмета охраны*				
3.9	Объем колокольни	Арочные перемычки проемов второго яруса	 <p data-bbox="1406 1018 1989 1077">0 10 м</p> <p data-bbox="1532 1118 1861 1150">Условные обозначения:</p> <table border="1" data-bbox="1296 1187 2096 1321"> <tr> <td data-bbox="1319 1209 1413 1246"></td> <td data-bbox="1442 1198 2056 1262">- капитальные стены периода строительства 1796-1822 гг.</td> </tr> <tr> <td data-bbox="1319 1273 1413 1310"></td> <td data-bbox="1442 1278 1877 1310">- проекция арочной перемычки</td> </tr> </table> <p data-bbox="1424 1362 1966 1394">План второго яруса объема колокольни</p>		- капитальные стены периода строительства 1796-1822 гг.		- проекция арочной перемычки
	- капитальные стены периода строительства 1796-1822 гг.						
	- проекция арочной перемычки						


№ п/п	Обобщенная группа элементов предмета охраны	Элементы предмета охраны	Фотографическое или иное графическое изображение предмета охраны*
			 <p data-bbox="1290 1145 2107 1251">Фото 11. Арочная перемычка проема второго яруса объема колокольни. Фото 2025 г.</p>

№ п/п	Обобщенная группа элементов предмета охраны	Элементы предмета охраны	Фотографическое или иное графическое изображение предмета охраны*				
3.10	Объем колокольни	Арочные перемычки проемов и экседр третьего яруса	 <p>Условные обозначения:</p> <table border="1" data-bbox="1294 874 2094 1002"> <tr> <td></td> <td>- капитальные стены периода строительства 1796-1822 гг.</td> </tr> <tr> <td></td> <td>- проекция арочной перемычки</td> </tr> </table> <p>План третьего яруса объема колокольни</p>  <p>Фото 12. Арочные перемычки проема и экседр третьего яруса объема колокольни. Фото 2025 г.</p>		- капитальные стены периода строительства 1796-1822 гг.		- проекция арочной перемычки
	- капитальные стены периода строительства 1796-1822 гг.						
	- проекция арочной перемычки						

№ п/п	Обобщенная группа элементов предмета охраны	Элементы предмета охраны	Фотографическое или иное графическое изображение предмета охраны*				
3.11	Объем колокольни	Арочные перемычки проемов четвертого яруса	 <p data-bbox="1532 1034 1861 1062">Условные обозначения:</p> <table border="1" data-bbox="1296 1102 2096 1235"> <tr> <td data-bbox="1319 1118 1413 1161"></td> <td data-bbox="1442 1110 2056 1177">- капитальные стены периода строительства 1796-1822 гг.</td> </tr> <tr> <td data-bbox="1319 1182 1413 1225"></td> <td data-bbox="1442 1190 1877 1225">- проекция арочной перемычки</td> </tr> </table> <p data-bbox="1402 1275 1991 1307">План четвертого яруса объема колокольни</p>		- капитальные стены периода строительства 1796-1822 гг.		- проекция арочной перемычки
	- капитальные стены периода строительства 1796-1822 гг.						
	- проекция арочной перемычки						


№ п/п	Обобщенная группа элементов предмета охраны	Элементы предмета охраны	Фотографическое или иное графическое изображение предмета охраны*
			 <p data-bbox="1308 943 2085 1046">Фото 13. Арочные перемычки проемов четвертого яруса объема колокольни. Фото 2025 г.</p>



№ п/п	Обобщенная группа элементов предмета охраны	Элементы предмета охраны	Фотографическое или иное графическое изображение предмета охраны*				
3.12	Объем холодного храма, объем трапезной	Арочные перемычки проемов первого этажа	 <p data-bbox="1532 975 1861 1002">Условные обозначения:</p> <table border="1" data-bbox="1296 1043 2096 1177"> <tr> <td data-bbox="1319 1059 1413 1102">■</td> <td data-bbox="1442 1051 2056 1118">- капитальные стены периода строительства 1754-1772 гг.</td> </tr> <tr> <td data-bbox="1319 1126 1413 1161">- - -</td> <td data-bbox="1442 1134 1877 1166">- проекция арочной перемычки</td> </tr> </table> <p data-bbox="1323 1219 2074 1283">План первого этажа объема холодного храма и объема колокольни</p>	■	- капитальные стены периода строительства 1754-1772 гг.	- - -	- проекция арочной перемычки
■	- капитальные стены периода строительства 1754-1772 гг.						
- - -	- проекция арочной перемычки						



№ п/п	Обобщенная группа элементов предмета охраны	Элементы предмета охраны	Фотографическое или иное графическое изображение предмета охраны*
			 <p data-bbox="1339 1094 2056 1161">Фото 14. Арочная перемычка проема первого этажа. Фото 2025 г.</p>

№ п/п	Обобщенная группа элементов предмета охраны	Элементы предмета охраны	Фотографическое или иное графическое изображение предмета охраны*
3.13		Стропильные конструкции – деревянные; покрытие кровли – листовое кровельное железо	



№ п/п	Обобщенная группа элементов предмета охраны	Элементы предмета охраны	Фотографическое или иное графическое изображение предмета охраны*
3.14	Объем колокольни	Конструкция опочной одномаршевой лестницы	 <p data-bbox="1305 1050 2089 1150">Фото 15. Конструкция опочной одномаршевой лестницы объема колокольни. Фото 2025 г.</p>



№ п/п	Обобщенная группа элементов предмета охраны	Элементы предмета охраны	Фотографическое или иное графическое изображение предмета охраны*
4	Архитектурно-художественное решение	Тип отделки фасадов – известковая обмазка	 <p data-bbox="1559 1321 1832 1385">Фото 16. Вид с юга. Фото 2023 г.</p>

№ п/п	Обобщенная группа элементов предмета охраны	Элементы предмета охраны	Фотографическое или иное графическое изображение предмета охраны*
4.1	Общие элементы		
4.1.1	Объем колокольни	Уступ типа 1: ступенчатый уступ цоколя первого яруса	 <p style="text-align: center;">Фото 17. Уступ типа 1. Фото 2023 г.</p>
4.1.2		Уступ типа 2: ступенчатый уступ второго, третьего и четвертого ярусов	 <p style="text-align: center;">Фото 18. Уступ типа 2. Фото 2025 г.</p>


№ п/п	Обобщенная группа элементов предмета охраны	Элементы предмета охраны	Фотографическое или иное графическое изображение предмета охраны*
4.1.3	Объем холодного храма	<p>Карниз типа 1: многоступенчатый профилированный карниз, дополненный рядом ступенчатых кронштейнов</p>	 <p>Фото 19. Карниз типа 1. Фото 2025 г.</p>
4.1.4		<p>Карниз типа 2: многоступенчатый профилированный карниз, дополненный рядом гуттов, объединенных по шесть</p>	 <p>Фото 20. Карниз типа 2. Фото 2025 г.</p>


№ п/п	Обобщенная группа элементов предмета охраны	Элементы предмета охраны	Фотографическое или иное графическое изображение предмета охраны*
4.1.5	Объем трапезной	<p>Карниз типа 3: многоступенчатый профилированный венчающий карниз, дополненный рядом ступенчатых кронштейнов</p>	 <p>Фото 21. Карниз типа 3. Фото 2025 г.</p>
4.1.6	Объем палаток и перехода	<p>Карниз типа 4: многоступенчатый междуэтажный карниз</p>	 <p>Фото 22. Карниз типа 4. Фото 2025 г.</p>


№ п/п	Обобщенная группа элементов предмета охраны	Элементы предмета охраны	Фотографическое или иное графическое изображение предмета охраны*
4.1.7	Объем палаток и перехода	<p align="center">Карниз типа 5: многоступенчатый профилированный венчающий карниз</p>	 <p align="center">Фото 23. Карниз типа 5. Фото 2025 г.</p>
4.1.8		<p align="center">Карниз типа 6: многоступенчатый венчающий карниз</p>	 <p align="center">Фото 24. Карниз типа 6. Фото 2025 г.</p>



№ п/п	Обобщенная группа элементов предмета охраны	Элементы предмета охраны	Фотографическое или иное графическое изображение предмета охраны*
4.1.9	Объем колокольни	<p align="center">Карниз типа 7: многоступенчатый профилированный карниз, дополненный рядом дентикул</p>	 <p align="center">Фото 25. Карниз типа 7. Фото 2025 г.</p>
4.1.10		<p align="center">Карниз типа 8: многоступенчатый венчающий карниз</p>	 <p align="center">Фото 26. Карниз типа 8. Фото 2025 г.</p>


№ п/п	Обобщенная группа элементов предмета охраны	Элементы предмета охраны	Фотографическое или иное графическое изображение предмета охраны*
4.1.11	Объем колокольни	<p>Антаблемент типа 1: антаблемент первого яруса, состоящий из ступенчатого архитрава, гладкого фриза и многоступенчатого венчающего карниза с рядом дентикул</p>	 <p>Фото 27. Антаблемент типа 1. Фото 2025 г.</p>

№ п/п	Обобщенная группа элементов предмета охраны	Элементы предмета охраны	Фотографическое или иное графическое изображение предмета охраны*
4.1.12	Объем колокольни	<p>Антаблемент типа 2: антаблемент второго яруса, состоящий из ступенчатого архитрава, гладкого фриза и многоступенчатого венчающего карниза с рядом дентикул</p>	 <p>Фото 28. Антаблемент типа 2. Фото 2025 г.</p>


№ п/п	Обобщенная группа элементов предмета охраны	Элементы предмета охраны	Фотографическое или иное графическое изображение предмета охраны*
4.1.13	Объем колокольни	<p>Антаблемент типа 3: антаблемент третьего яруса, состоящий из ступенчатого архитрава, гладкого фриза и многоступенчатого венчающего карниза</p>	 <p>Фото 29. Антаблемент типа 3. Фото 2025 г.</p>

№ п/п	Обобщенная группа элементов предмета охраны	Элементы предмета охраны	Фотографическое или иное графическое изображение предмета охраны*
4.1.14	Объем колокольни	<p>Антаблемент типа 4: антаблемент четвертого яруса, состоящий из ступенчатого архитрава, гладкого фриза и многоступенчатого профилированного венчающего карниза</p>	 <p>Фото 30. Антаблемент типа 4. Фото 2025 г.</p>


№ п/п	Обобщенная группа элементов предмета охраны	Элементы предмета охраны	Фотографическое или иное графическое изображение предмета охраны*
4.1.15	Объем холодного храма	<p>Антаблемент типа 5: антаблемент, состоящий из ступенчатого профилированного архитрава, гладкого фриза и многоступенчатого венчающего карниза с рядом дентикул</p>	 <p>Фото 31. Антаблемент типа 5. Фото 2025 г.</p>
4.1.16	Объем палаток и перехода	<p>Антаблемент типа 6: антаблемент, состоящий из ступенчатого архитрава, гладкого фриза и многоступенчатого венчающего карниза с рядом дентикул</p>	 <p>Фото 32. Антаблемент типа 6. Фото 2025 г.</p>

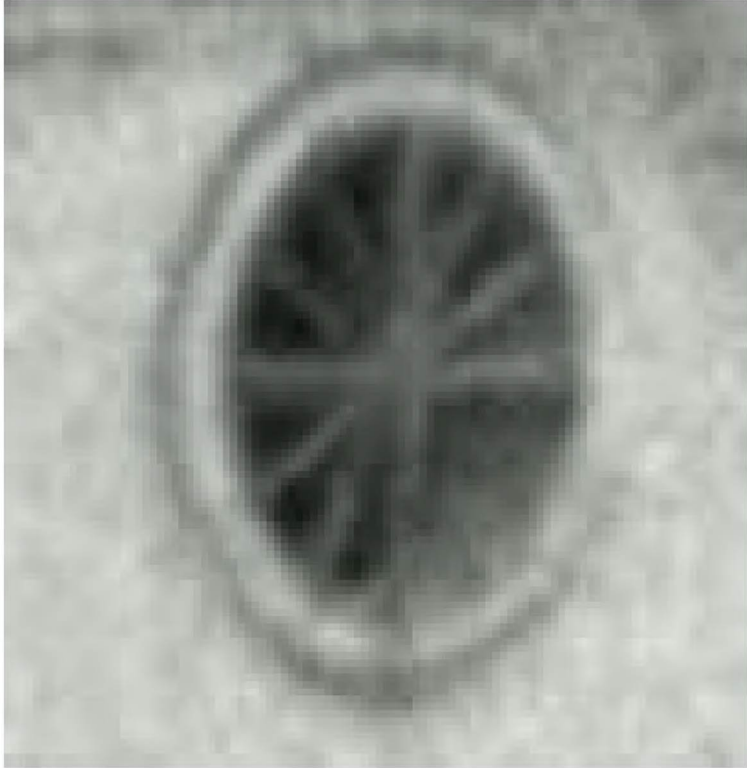
№ п/п	Обобщенная группа элементов предмета охраны	Элементы предмета охраны	Фотографическое или иное графическое изображение предмета охраны*
4.1.17	Объем холодного храма	<p>Оконный проем типа 1: арочный оконный проем второго света первого этажа.</p> <p>Тип заполнения оконного проема</p>	 <p>Фото 33. Оконный проем типа 1. Фото 2025 г.</p>


№ п/п	Обобщенная группа элементов предмета охраны	Элементы предмета охраны	Фотографическое или иное графическое изображение предмета охраны*
4.1.18	Объем холодного храма, объем трапезной	Оконный проем типа 2: арочный оконный проем первого этажа. Тип заполнения оконного проема	 <p data-bbox="1473 1305 1921 1369">Фото 34. Оконный проем типа 2. Фото 1969 г.</p>


№ п/п	Обобщенная группа элементов предмета охраны	Элементы предмета охраны	Фотографическое или иное графическое изображение предмета охраны*
4.1.19	Объем палаток и перехода	<p>Оконный проем типа 3: прямоугольный оконный проем цокольного этажа.</p> <p>Тип заполнения оконного проема</p>	 <p>Фото 35. Оконный проем типа 3. Фото 2025 г.</p>

№ п/п	Обобщенная группа элементов предмета охраны	Элементы предмета охраны	Фотографическое или иное графическое изображение предмета охраны*
4.1.20	Объем палаток и перехода	<p>Оконный проем типа 4: прямоугольный оконный проем первого этажа в арочной нише.</p> <p>Тип заполнения оконного проема</p>	 <p>Фото 36. Оконный проем типа 4. Фото 1969 г.</p>


№ п/п	Обобщенная группа элементов предмета охраны	Элементы предмета охраны	Фотографическое или иное графическое изображение предмета охраны*
4.1.21	Объем палаток и перехода	<p data-bbox="698 767 1245 927">Оконный проем типа 5: арочный оконный проем первого этажа в арочной нише с подоконной филенкой.</p> <p data-bbox="739 979 1205 1011">Тип заполнения оконного проема</p>	 <p data-bbox="1469 1332 1921 1401">Фото 37. Оконный проем типа 5. Фото 1969 г.</p>


№ п/п	Обобщенная группа элементов предмета охраны	Элементы предмета охраны	Фотографическое или иное графическое изображение предмета охраны*
4.1.22	Объем холодного храма	<p>Оконный проем типа 6: круглый слуховой проем в профилированном круглом наличнике.</p> <p>Тип заполнения оконного проема</p>	 <p>Фото 38. Оконный проем типа 6. Фото 1969 г.</p>

№ п/п	Обобщенная группа элементов предмета охраны	Элементы предмета охраны	Фотографическое или иное графическое изображение предмета охраны*
4.1.23	Объем колокольни	<p>Оконный проем типа 7: круглый слуховой проем четвертого яруса в ступенчатом круглом наличнике.</p> <p>Тип заполнения оконного проема</p>	 <p>Фото 39. Оконный проем типа 7. Фото 2025 г.</p>

№ п/п	Обобщенная группа элементов предмета охраны	Элементы предмета охраны	Фотографическое или иное графическое изображение предмета охраны*
4.1.24	Объем колокольни	<p>Проем типа 1: арочный проем второго яруса с выделенным замковым камнем и ступенчатыми импостами, переходящими на внутренние грани проема.</p> <p>Проем заключен в прямоугольную нишу и фланкирован двумя круглыми филенками</p>	 <p>Фото 40. Проем типа 1. Фото 2025 г.</p>


№ п/п	Обобщенная группа элементов предмета охраны	Элементы предмета охраны	Фотографическое или иное графическое изображение предмета охраны*
4.1.25	Объем колокольни	<p>Проем типа 2: арочный проем третьего яруса с выделенным замковым камнем и ступенчатыми профилированными импостами, переходящими на внутренние грани проема.</p> <p>Проем заключен в прямоугольную нишу, раскрепованную уступом типа 2 и включающую ступенчатую прямоугольную филенку</p>	 <p>Фото 41. Проем типа 2. Фото 2025 г.</p>


№ п/п	Обобщенная группа элементов предмета охраны	Элементы предмета охраны	Фотографическое или иное графическое изображение предмета охраны*
4.1.26	Объем колокольни	<p style="text-align: center;">Проем типа 3: арочный проем четвертого яруса с выделенным замковым камнем и ступенчатыми профилированными импостами, переходящими на внутренние грани проема.</p> <p>Проем заключен в прямоугольную нишу, раскрепованную уступом типа 2 и включающую ступенчатую прямоугольную филенку.</p> <p style="text-align: center;">Тип заполнения проема</p>	 <p style="text-align: center;">Фото 42. Проем типа 3. Фото 2025 г.</p>


№ п/п	Обобщенная группа элементов предмета охраны	Элементы предмета охраны	Фотографическое или иное графическое изображение предмета охраны*
4.1.27	Объем холодного храма	Пилястра типа 1: капитель пилястры, раскреповывающая антаблемент типа 5	 <p data-bbox="1514 1217 1877 1283">Фото 43. Пилястра типа 1. Фото 2025 г.</p>

№ п/п	Обобщенная группа элементов предмета охраны	Элементы предмета охраны	Фотографическое или иное графическое изображение предмета охраны*
4.1.28	Объем холодного храма	Пилястра типа 2: капитель пилястры, раскреповывающая карниз типа 1	 <p data-bbox="1514 1254 1877 1321">Фото 44. Пилястра типа 2. Фото 2025 г.</p>

№ п/п	Обобщенная группа элементов предмета охраны	Элементы предмета охраны	Фотографическое или иное графическое изображение предмета охраны*
4.1.29	Объем колокольни	<p style="text-align: center;">Пилястра типа 3: пилястра первого яруса со ступенчатыми профилированными базой и капителью, дополненная профилированным поясом</p>	 <p style="text-align: center;">Фото 45. Пилястра типа 3. Фото 2025 г.</p>


№ п/п	Обобщенная группа элементов предмета охраны	Элементы предмета охраны	Фотографическое или иное графическое изображение предмета охраны*
4.1.30	Объем колокольни	<p style="text-align: center;">Пилястра типа 4: пилястра второго яруса на постаменте с прямоугольной нишей, со ступенчатыми профилированными базой и капителью, дополненная профилированным поясом</p>	 <p style="text-align: center;">Фото 46. Пилястра типа 4. Фото 2025 г.</p>

№ п/п	Обобщенная группа элементов предмета охраны	Элементы предмета охраны	Фотографическое или иное графическое изображение предмета охраны*
4.1.31	Объем колокольни	<p>Пилястра типа 5: угловая пилястра третьего яруса, поставленная на прямоугольный постамент, имеющая ступенчатые профилированные базу и капитель</p>	 <p>Фото 47. Пилястра типа 5. Фото 2025 г.</p>

№ п/п	Обобщенная группа элементов предмета охраны	Элементы предмета охраны	Фотографическое или иное графическое изображение предмета охраны*
4.1.32	Объем колокольни	<p style="text-align: center;">Пилястра типа 6: висячая пилястра третьего яруса со ступенчатой профилированной капителью</p>	 <p style="text-align: center;">Фото 48. Пилястра типа 6. Фото 2025 г.</p>

№ п/п	Обобщенная группа элементов предмета охраны	Элементы предмета охраны	Фотографическое или иное графическое изображение предмета охраны*
4.1.33	Объем палаток и перехода	<p style="text-align: center;">Пилястра типа 7: пилястра цокольного этажа со ступенчатыми профилированными базой и капителью, дополненная профилированным поясом</p>	 <p style="text-align: center;">Фото 49. Пилястра типа 7. Фото 2025 г.</p>

№ п/п	Обобщенная группа элементов предмета охраны	Элементы предмета охраны	Фотографическое или иное графическое изображение предмета охраны*
4.1.34	Объем колокольни	Экседра типа 1: экседра третьего яруса, в которую помещен фигурный постамент	 <p data-bbox="1525 1369 1868 1437">Фото 50. Экседра типа 1. Фото 2025 г.</p>

№ п/п	Обобщенная группа элементов предмета охраны	Элементы предмета охраны	Фотографическое или иное графическое изображение предмета охраны*
4.2	Восточный фасад		
4.2.1	Объем холодного храма	Карниз типа 1	
4.2.2		Карниз типа 2	
4.2.3		Антаблемент типа 5	
			<p>Фото 51. Восточный фасад. Фото 2025 г.</p>

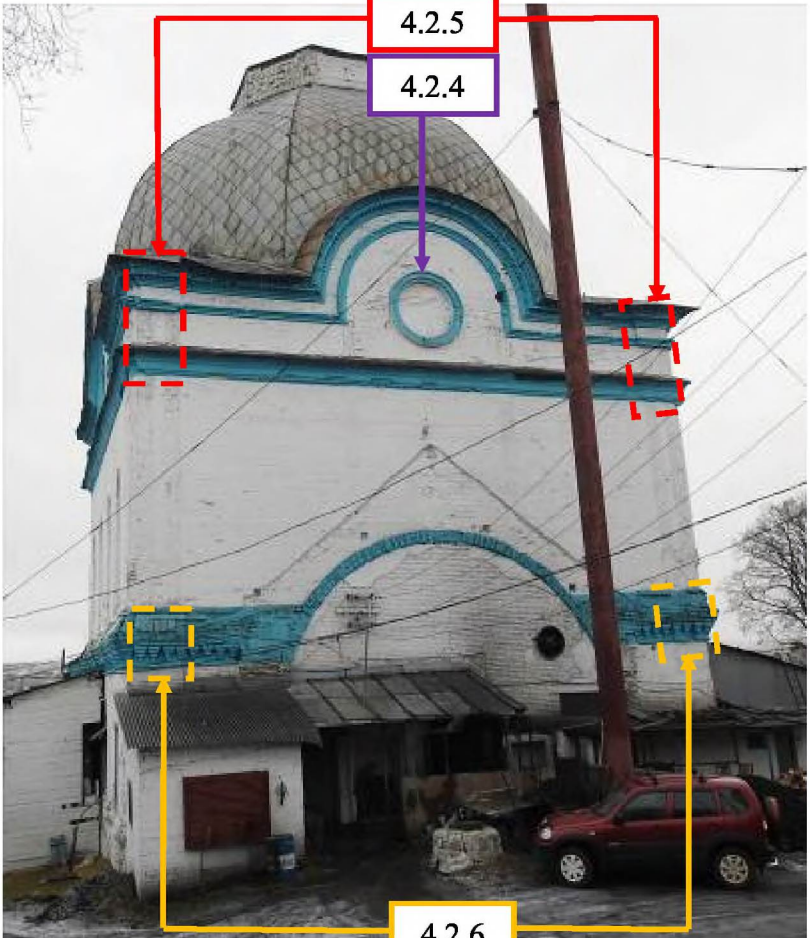


№ п/п	Обобщенная группа элементов предмета охраны	Элементы предмета охраны	Фотографическое или иное графическое изображение предмета охраны*
4.2.4	Объем холодного храма	Один ложный оконный проем типа 6	
4.2.5		Две пилястры типа 1	
4.2.6		Две пилястры типа 2	


Фото 52. Восточный фасад.
Фото 2025 г.

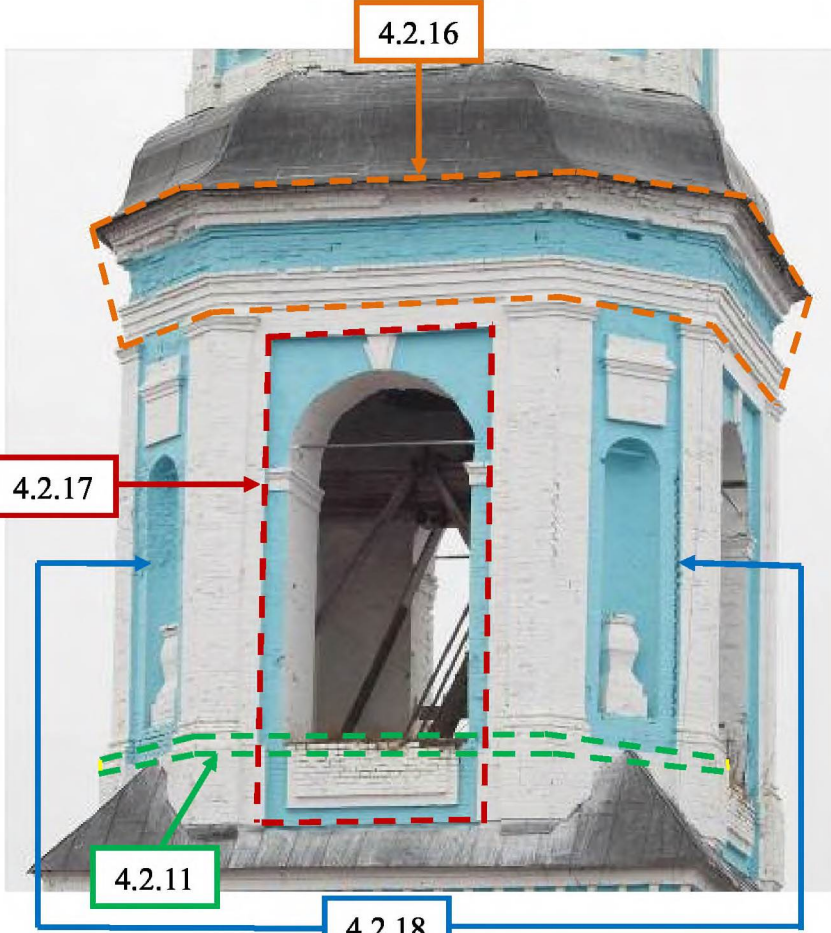
№ п/п	Обобщенная группа элементов предмета охраны	Элементы предмета охраны	Фотографическое или иное графическое изображение предмета охраны*
4.2.7	Объем колокольни	Антаблемент типа 1	 <p data-bbox="1480 1289 1906 1358">Фото 53, 54. Восточный фасад. Фото 2025 г.</p>
4.2.8		Четыре пилястры типа 3	
4.2.9		Две пилястры первого яруса со ступенчатыми профилированными капителями, дополненные профилированными поясами	


№ п/п	Обобщенная группа элементов предмета охраны	Элементы предмета охраны	Фотографическое или иное графическое изображение предмета охраны*
4.2.10		<p>Две прямоугольные ниши, в каждую из которых помещены по одному арочному дверному проему цокольного этажа, одному арочному проему первого этажа и одной прямоугольной нише</p>	 <p>4.2.10</p> <p>Фото 55, 56. Восточный фасад. Фото 2025 г.</p>

№ п/п	Обобщенная группа элементов предмета охраны	Элементы предмета охраны	Фотографическое или иное графическое изображение предмета охраны*
4.2.11	Объем колокольни	Уступ типа 2	
4.2.12		Антаблемент типа 2	
4.2.13		Многоступенчатый профилированный карниз	
4.2.14		Один проем типа 1	

Фото 57. Восточный фасад.
Фото 2017 г.

№ п/п	Обобщенная группа элементов предмета охраны	Элементы предмета охраны	Фотографическое или иное графическое изображение предмета охраны*
4.2.15	Объем колокольни	Четыре пилястры типа 4	<p data-bbox="1570 357 1697 416">4.2.15</p>  <p data-bbox="1507 1262 1883 1329">Фото 58. Восточный фасад. Фото 2017 г.</p>

№ п/п	Обобщенная группа элементов предмета охраны	Элементы предмета охраны	Фотографическое или иное графическое изображение предмета охраны*
4.2.16	Объем колокольни	Антаблемент типа 3	 <p data-bbox="1509 1337 1883 1406">Фото 59. Восточный фасад. Фото 2025 г.</p>
4.2.17		Один проем типа 2	
4.2.18		Две экседры типа 1	

№ п/п	Обобщенная группа элементов предмета охраны	Элементы предмета охраны	Фотографическое или иное графическое изображение предмета охраны*
4.2.19	Объем колокольни	Две пилястры типа 5	 <p data-bbox="1630 363 1758 416">4.2.20</p> <p data-bbox="1608 1278 1736 1331">4.2.19</p> <p data-bbox="1507 1342 1883 1410">Фото 60. Восточный фасад. Фото 2025 г.</p>
4.2.20		Две пилястры типа 6	

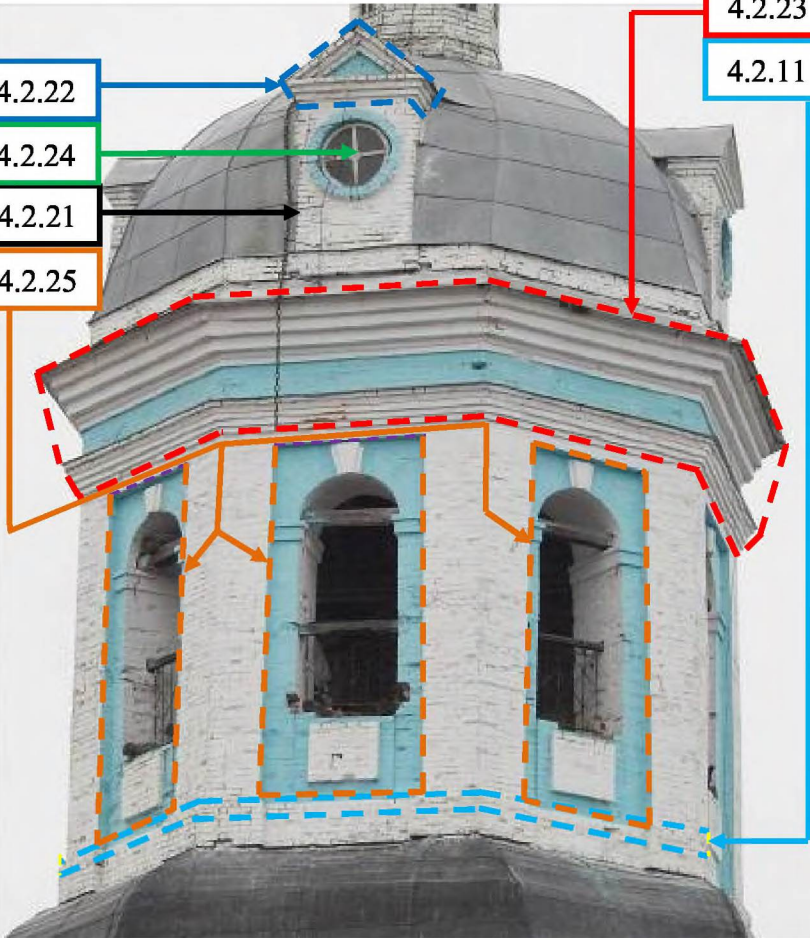

№ п/п	Обобщенная группа элементов предмета охраны	Элементы предмета охраны	Фотографическое или иное графическое изображение предмета охраны*
4.2.21	Объем колокольни	Один аттик с треугольным фронтоном	
4.2.22		Карниз типа 8	
4.2.23		Антаблемент типа 4	
4.2.24		Один оконный проем типа 7	
4.2.25		Три проема типа 3	

Фото 61. Восточный фасад.
Фото 2025 г.


№ п/п	Обобщенная группа элементов предмета охраны	Элементы предмета охраны	Фотографическое или иное графическое изображение предмета охраны*
4.3	Южный фасад		
4.3.1	Объем холодного храма	Карниз типа 1	
4.3.2		Карниз типа 2	
4.3.3		Антаблемент типа 5	
			<p>Фото 62. Южный фасад. Фото 2023 г.</p>

№ п/п	Обобщенная группа элементов предмета охраны	Элементы предмета охраны	Фотографическое или иное графическое изображение предмета охраны*
4.3.4	Объем холодного храма, объем трапезной	Карниз типа 3	
4.3.5		Четыре оконных проема типа 1	
4.3.6		Восемь оконных проемов типа 2	
4.3.7		Один оконный проем типа 6	
4.3.8		Один арочный проем первого этажа	

Фото 63. Южный фасад.
Фото 1992 г.

№ п/п	Обобщенная группа элементов предмета охраны	Элементы предмета охраны	Фотографическое или иное графическое изображение предмета охраны*
4.3.9	Объем холодного храма	Две пилястры типа 1	
4.3.10		Две пилястры типа 2	

Фото 64. Южный фасад.
Фото 2023 г.


№ п/п	Обобщенная группа элементов предмета охраны	Элементы предмета охраны	Фотографическое или иное графическое изображение предмета охраны*
4.3.11	Объем холодного храма	Один четырехколонный портик с двускатной крышей	 <p data-bbox="1509 1249 1883 1318">Фото 65. Вид с юго-запада. Фото начала XX в.</p>

№ п/п	Обобщенная группа элементов предмета охраны	Элементы предмета охраны	Фотографическое или иное графическое изображение предмета охраны*
4.3.12	Объем холодного храма	<p>Нижний восьмигранный световой барабан, на каждой грани которого – по одному арочному оконному проему с выделенным замковым камнем в прямоугольной нише</p>	
4.3.13		<p>Верхний восьмигранный световой барабан, на каждой грани которого – по одному арочному оконному проему в прямоугольной нише</p>	

Фото 66. Вид с юго-запада.
Фото начала XX в.

№ п/п	Обобщенная группа элементов предмета охраны	Элементы предмета охраны	Фотографическое или иное графическое изображение предмета охраны*
4.3.14	Объем палаток и перехода	Карниз типа 5	
4.3.15		Три оконных проема типа 4	

Фото 67. Южный фасад.
Фото 2025 г.

№ п/п	Обобщенная группа элементов предмета охраны	Элементы предмета охраны	Фотографическое или иное графическое изображение предмета охраны*
4.3.16	Объем палаток и перехода	Карниз типа 6	 <p data-bbox="1525 1297 1861 1366">Фото 68. Южный фасад. Фото 2025 г.</p>
4.3.17		Антаблемент типа 6	
4.3.18		Два оконных проема типа 3	

№ п/п	Обобщенная группа элементов предмета охраны	Элементы предмета охраны	Фотографическое или иное графическое изображение предмета охраны*
4.3.19	Объем палаток и перехода	Три оконных проема типа 5	
4.3.20		Один арочный проем цокольного этажа с профилированной арочной перемычкой на ступенчатых импостах	
4.3.21		Четыре пилястры типа 7	

Фото 69. Южный фасад.
Фото 2025 г.

№ п/п	Обобщенная группа элементов предмета охраны	Элементы предмета охраны	Фотографическое или иное графическое изображение предмета охраны*
4.3.22	Объем колокольни	Один треугольный фронтон с круглой нишей в центре и двумя фигурными филенками	
4.3.23		Уступ типа 1	
4.3.24		Антаблемент типа 1	

№ п/п	Обобщенная группа элементов предмета охраны	Элементы предмета охраны	Фотографическое или иное графическое изображение предмета охраны*
4.3.25	Объем колокольни	Карниз типа 7	<p data-bbox="1563 357 1711 469">4.3.28 4.3.25</p> <p data-bbox="1563 1075 1693 1139">4.3.27</p> <p data-bbox="1563 1155 1693 1203">4.3.26</p> <p data-bbox="1480 1219 1912 1283">Фото 73, 74, 75. Южный фасад. Фото 2016 и 2025 гг.</p>
4.3.26		Шесть пилястр типа 3	
4.3.27		Одна прямоугольная ниша, включающая ложный арочный проем с выделенным замковым камнем и ступенчатыми импостами	
4.3.28		Две прямоугольные ниши, в каждую из которых помещены по одному ложному арочному дверному проему цокольного этажа и одной прямоугольной нише	



№ п/п	Обобщенная группа элементов предмета охраны	Элементы предмета охраны	Фотографическое или иное графическое изображение предмета охраны*
4.3.29	Объем колокольни	Уступ типа 2	 <p data-bbox="1276 359 1400 406">4.3.30</p> <p data-bbox="1624 1252 1747 1300">4.3.31</p> <p data-bbox="1624 1308 1747 1356">4.3.29</p>
4.3.30		Антаблемент типа 2	
4.3.31		Один проем типа 1	

Фото 76. Южный фасад.
Фото 2025 г.

№ п/п	Обобщенная группа элементов предмета охраны	Элементы предмета охраны	Фотографическое или иное графическое изображение предмета охраны*
4.3.32	Объем колокольни	Четыре пилястры типа 4	 <p data-bbox="1525 1385 1861 1449">Фото 77. Южный фасад. Фото 2025 г.</p>


№ п/п	Обобщенная группа элементов предмета охраны	Элементы предмета охраны	Фотографическое или иное графическое изображение предмета охраны*
4.3.33	Объем колокольни	Антаблемент типа 3	
4.3.34		Один проем типа 2	

Фото 78. Южный фасад.
Фото 2025 г.

№ п/п	Обобщенная группа элементов предмета охраны	Элементы предмета охраны	Фотографическое или иное графическое изображение предмета охраны*
4.3.35	Объем колокольни	Две пилястры типа 5	 <p data-bbox="1525 1345 1861 1414">Фото 79. Южный фасад. Фото 2025 г.</p>

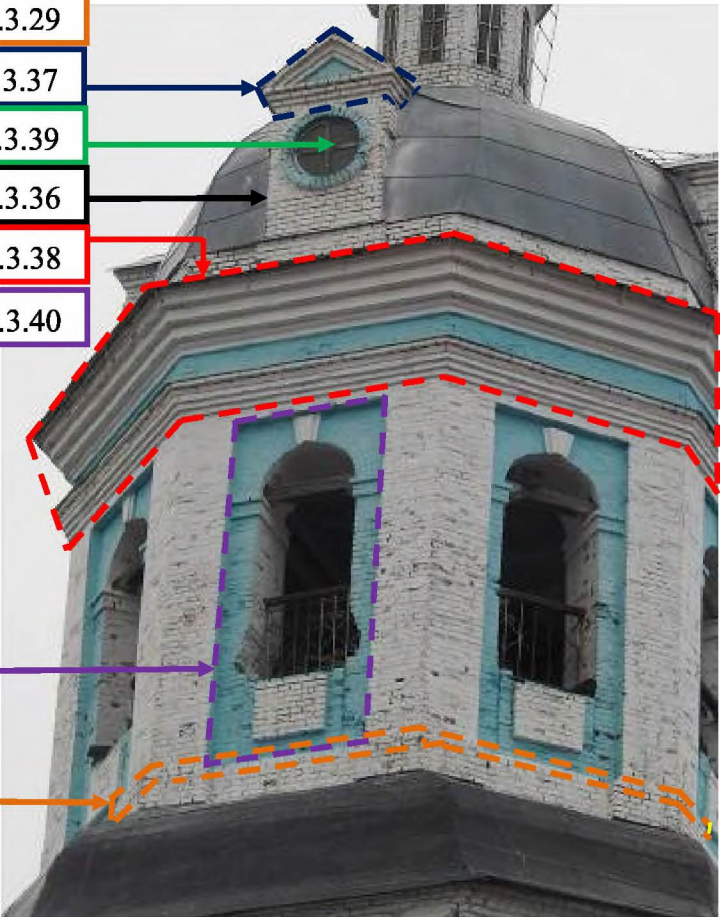

№ п/п	Обобщенная группа элементов предмета охраны	Элементы предмета охраны	Фотографическое или иное графическое изображение предмета охраны*
4.3.36	Объем колокольни	Один аттик с треугольным фронтоном	
4.3.37		Карниз типа 8	
4.3.38		Антаблемент типа 4	
4.3.39		Один оконный проем типа 7	
4.3.40		Один проем типа 3	

Фото 80. Южный фасад.
Фото 2025 г.

№ п/п	Обобщенная группа элементов предмета охраны	Элементы предмета охраны	Фотографическое или иное графическое изображение предмета охраны*
4.3.41	Объем колокольни	Верхний восьмигранный световой барабан, на каждой грани которого – по одному арочному оконному проему	 <p data-bbox="1507 1313 1883 1380">Фото 81. Вид с юго-запада. Фото начала XX в.</p>






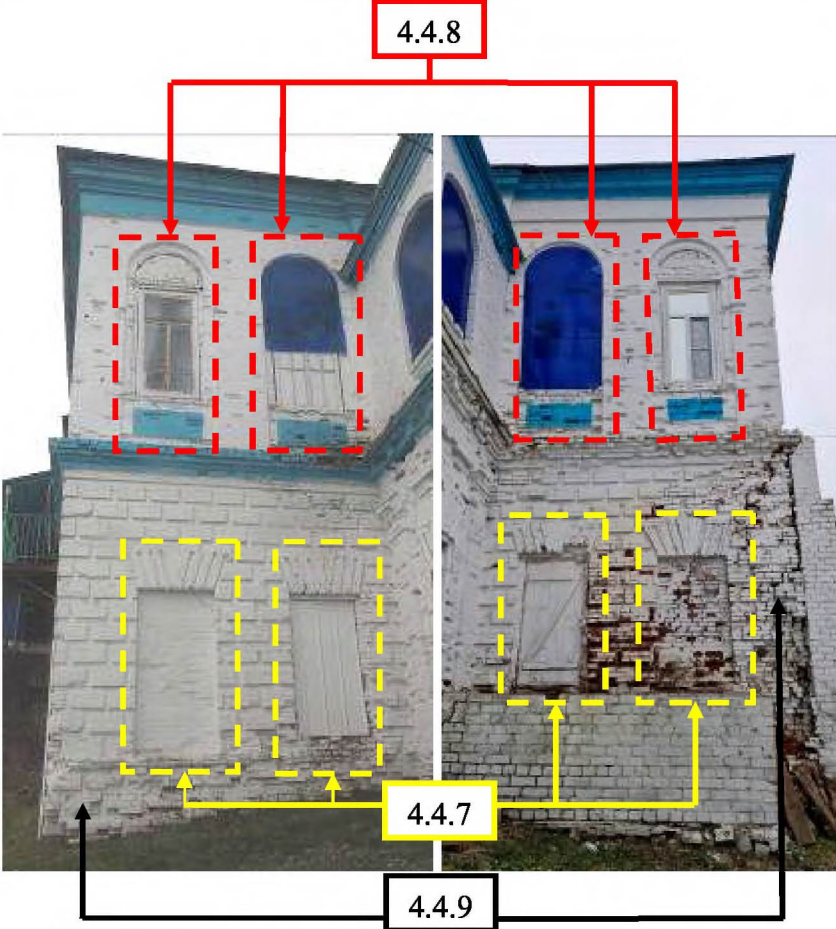
№ п/п	Обобщенная группа элементов предмета охраны	Элементы предмета охраны	Фотографическое или иное графическое изображение предмета охраны*
4.4	Западный фасад		
4.4.1	Объем холодного храма	Карниз типа 2	
4.4.2		Антаблемент типа 5	


Фото 82. Западный фасад.
Фото 2025 г.


№ п/п	Обобщенная группа элементов предмета охраны	Элементы предмета охраны	Фотографическое или иное графическое изображение предмета охраны*
4.4.3	Объем холодного храма	Один оконный проем типа 6	 <p data-bbox="1518 1345 1872 1410">Фото 83. Западный фасад. Фото 2025 г.</p>
4.4.4		Две пилястры типа 1	

№ п/п	Обобщенная группа элементов предмета охраны	Элементы предмета охраны	Фотографическое или иное графическое изображение предмета охраны*
4.4.5	Объем палаток и перехода	Карниз типа 4	
4.4.6		Карниз типа 5	 <p data-bbox="1496 1273 1899 1342">Фото 84, 85. Западный фасад. Фото 2025 г.</p>

№ п/п	Обобщенная группа элементов предмета охраны	Элементы предмета охраны	Фотографическое или иное графическое изображение предмета охраны*
	Объем палаток и перехода		 <p data-bbox="1518 1273 1877 1342">Фото 86. Западный фасад. Фото 2025 г.</p>

№ п/п	Обобщенная группа элементов предмета охраны	Элементы предмета охраны	Фотографическое или иное графическое изображение предмета охраны*
4.4.7	Объем палаток и перехода	Четыре оконных проема типа 3	 <p data-bbox="1489 1308 1899 1380">Фото 87, 88. Западный фасад. Фото 2025 г.</p>
4.4.8		Четыре оконных проема типа 4	
4.4.9		Прямоугольный руст стен первого этажа	

№ п/п	Обобщенная группа элементов предмета охраны	Элементы предмета охраны	Фотографическое или иное графическое изображение предмета охраны*
4.4.10	Объем палаток и перехода	Центральный ризалит первого этажа	 <p data-bbox="1518 1273 1877 1342">Фото 89. Западный фасад. Фото 2025 г.</p>

№ п/п	Обобщенная группа элементов предмета охраны	Элементы предмета охраны	Фотографическое или иное графическое изображение предмета охраны*
4.4.11	Объем колокольни	Один треугольный фронтон с круглой нишей в центре и двумя фигурными филенками	 <p data-bbox="1709 435 1839 496">4.4.11</p> <p data-bbox="1659 778 1789 815">4.4.13</p> <p data-bbox="1559 1169 1688 1222">4.4.12</p> <p data-bbox="1491 1238 1899 1307">Фото 90, 91. Западный фасад. Фото 2016, 2023 г.</p>
4.4.12		Уступ типа 1	
4.4.13		Антаблемент типа 1	

№ п/п	Обобщенная группа элементов предмета охраны	Элементы предмета охраны	Фотографическое или иное графическое изображение предмета охраны*
4.4.14	Объем колокольни	Карниз типа 7	
4.4.15		Шесть пилястр типа 3	
4.4.16		Одна прямоугольная ниша с арочным проемом с выделенным замковым камнем и ступенчатыми импостами	
4.4.17		Две прямоугольные ниши, в каждую из которых помещены по одному ложному арочному дверному проему цокольного этажа, одному арочному дверному проему первого этажа и одной прямоугольной нише	

Фото 92, 93. Западный фасад.
Фото 2016, 2023 г.



№ п/п	Обобщенная группа элементов предмета охраны	Элементы предмета охраны	Фотографическое или иное графическое изображение предмета охраны*
4.4.18	Объем колокольни	Уступ типа 2	
4.4.19		Антаблемент типа 2	
4.4.20		Один проем типа 1	

Фото 94. Западный фасад.
Фото 2025 г.

№ п/п	Обобщенная группа элементов предмета охраны	Элементы предмета охраны	Фотографическое или иное графическое изображение предмета охраны*
4.4.21	Объем колокольни	Четыре пилястры типа 4	 <p data-bbox="1518 1362 1877 1433">Фото 95. Западный фасад. Фото 2025 г.</p>



№ п/п	Обобщенная группа элементов предмета охраны	Элементы предмета охраны	Фотографическое или иное графическое изображение предмета охраны*
4.4.22	Объем колокольни	Антаблемент типа 3	
4.4.23		Один проем типа 2	
4.4.24		Две экседры типа 1	

Фото 96. Западный фасад.
Фото 2025 г.

№ п/п	Обобщенная группа элементов предмета охраны	Элементы предмета охраны	Фотографическое или иное графическое изображение предмета охраны*
4.4.25	Объем колокольни	Две пилястры типа 5	 <p data-bbox="1518 1361 1877 1430">Фото 97. Западный фасад. Фото 2025 г.</p>
4.4.26		Две пилястры типа 6	


№ п/п	Обобщенная группа элементов предмета охраны	Элементы предмета охраны	Фотографическое или иное графическое изображение предмета охраны*
4.4.27	Объем колокольни	Один аттик с треугольным фронтоном	
4.4.28		Карниз типа 8	
4.4.29		Антаблемент типа 4	
4.4.30		Один оконный проем типа 7	
4.4.31		Три проема типа 3	

Фото 98. Западный фасад.
Фото 2025 г.


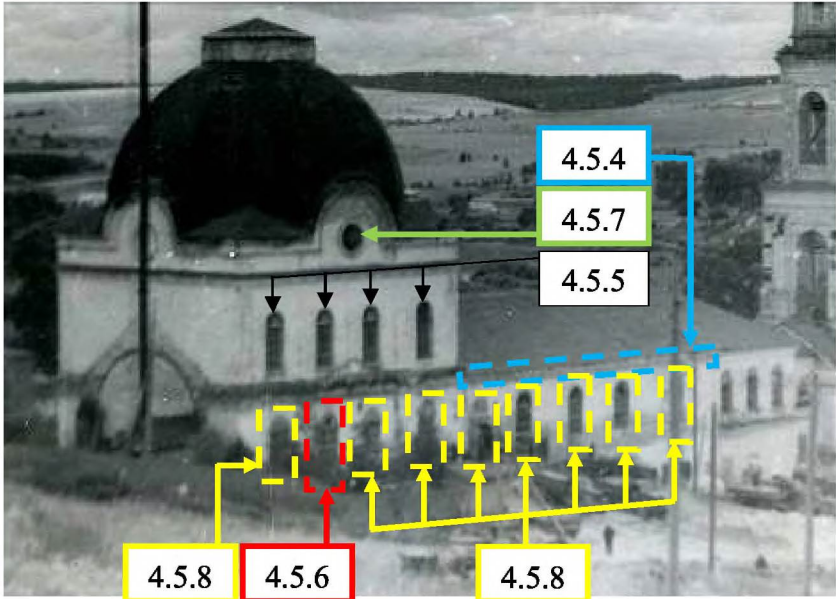
№ п/п	Обобщенная группа элементов предмета охраны	Элементы предмета охраны	Фотографическое или иное графическое изображение предмета охраны*
4.5	Северный фасад		
4.5.1	Объем холодного храма	Карниз типа 1	
4.5.2		Карниз типа 2	
4.5.3		Антаблемент типа 5	



Фото 99. Северный фасад.
Фото 2025 г.

№ п/п	Обобщенная группа элементов предмета охраны	Элементы предмета охраны	Фотографическое или иное графическое изображение предмета охраны*	
4.5.4	Объем трапезной	Карниз типа 3	 <p data-bbox="1507 1166 1883 1235">Фото 100. Северный фасад. Фото 1969 г.</p>	
4.5.5	Объем холодного храма	Четыре оконных проема типа 1		
4.5.6		Один арочный проем первого этажа		
4.5.7		Один оконный проем типа 6		
4.5.8	Объем холодного храма, объем трапезной	Восемь оконных проемов типа 2		

№ п/п	Обобщенная группа элементов предмета охраны	Элементы предмета охраны	Фотографическое или иное графическое изображение предмета охраны*
4.5.9	Объем холодного храма	Две пилястры типа 1	
4.5.10		Одна пилястра типа 2	<p data-bbox="1503 1286 1883 1353">Фото 101. Северный фасад. Фото 2025 г.</p>

№ п/п	Обобщенная группа элементов предмета охраны	Элементы предмета охраны	Фотографическое или иное графическое изображение предмета охраны*
4.5.11	Объем палаток и перехода	Карниз типа 4	
4.5.12		Карниз типа 5	
4.5.13		Прямоугольный руст стен первого этажа	

Фото 102. Северный фасад.
Фото 2025 г.

№ п/п	Обобщенная группа элементов предмета охраны	Элементы предмета охраны	Фотографическое или иное графическое изображение предмета охраны*
4.5.14	Объем палаток и перехода	Пять оконных проемов типа 3	
4.5.15		Три оконных проема типа 4	 <p data-bbox="1509 1310 1883 1374">Фото 103. Северный фасад. Фото 1969 г.</p>


№ п/п	Обобщенная группа элементов предмета охраны	Элементы предмета охраны	Фотографическое или иное графическое изображение предмета охраны*
4.5.16	Объем палаток и перехода	Карниз типа 6	 <p data-bbox="1355 359 1456 406">4.5.16</p> <p data-bbox="1355 1252 1456 1300">4.5.17</p> <p data-bbox="1489 1252 1590 1300">4.5.14</p> <p data-bbox="1624 1252 1724 1300">4.5.18</p> <p data-bbox="1848 1252 1948 1300">4.5.14</p>
4.5.17		Антаблемент типа 6	
4.5.18		Один арочный проем цокольного этажа с профилированной арочной перемычкой на ступенчатых импостах	

Фото 104. Северный фасад.
Фото 2025 г.

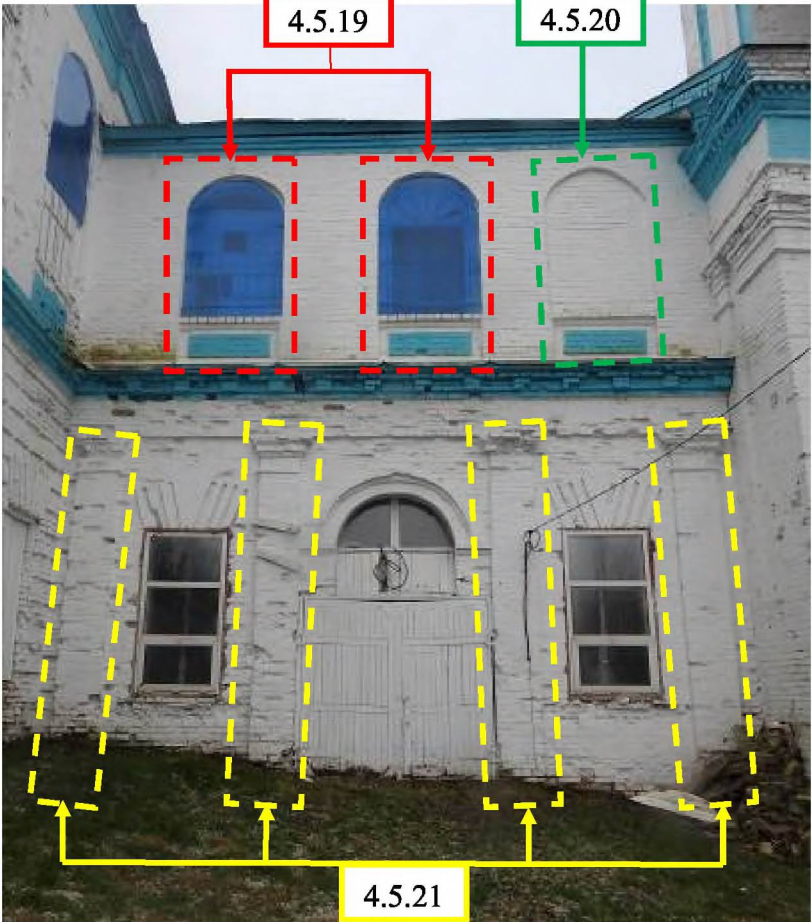
№ п/п	Обобщенная группа элементов предмета охраны	Элементы предмета охраны	Фотографическое или иное графическое изображение предмета охраны*
4.5.19	Объем палаток и перехода	Два оконных проема типа 5	
4.5.20		Один ложный оконный проем типа 5	
4.5.21		Четыре пилястры типа 7	

Фото 105. Северный фасад.
Фото 2025 г.

№ п/п	Обобщенная группа элементов предмета охраны	Элементы предмета охраны	Фотографическое или иное графическое изображение предмета охраны*
4.5.22	Объем колокольни	Один треугольный фронтон с круглой нишей в центре и двумя фигурными филенками	
4.5.23		Уступ типа 1	
4.5.24		Одна прямоугольная ниша с ложным арочным проемом с выделенным замковым камнем и ступенчатыми импостами	


Фото 106. Северный фасад.
Фото 2016 г.


№ п/п	Обобщенная группа элементов предмета охраны	Элементы предмета охраны	Фотографическое или иное графическое изображение предмета охраны*
4.5.25	Объем колокольни	Карниз типа 7	
4.5.26		Антаблемент типа 1	
4.5.27		Шесть пилястр типа 3	
4.5.28		Одна прямоугольная ниша с арочным дверным проемом цокольного этажа, прямоугольной нишей и горизонтальной полкой	
4.5.29		Одна прямоугольная ниша с ложным арочным дверным проемом цокольного этажа и прямоугольной нишей	

Фото 107, 108. Северный фасад.
Фото 2016 г.

№ п/п	Обобщенная группа элементов предмета охраны	Элементы предмета охраны	Фотографическое или иное графическое изображение предмета охраны*
4.5.30	Объем колокольни	Уступ типа 2	<p data-bbox="1279 357 1397 411">4.5.31</p> <p data-bbox="1585 1155 1704 1209">4.5.32</p> <p data-bbox="1585 1225 1704 1279">4.5.30</p>
4.5.31		Антаблемент типа 2	
4.5.32		Один проем типа 1	

Фото 109. Северный фасад.
Фото 2025 г.

№ п/п	Обобщенная группа элементов предмета охраны	Элементы предмета охраны	Фотографическое или иное графическое изображение предмета охраны*
4.5.33	Объем колокольни	Четыре пилястры типа 4	 <p data-bbox="1507 1321 1883 1390">Фото 110. Северный фасад. Фото 2025 г.</p>

№ п/п	Обобщенная группа элементов предмета охраны	Элементы предмета охраны	Фотографическое или иное графическое изображение предмета охраны*
4.5.34	Объем колокольни	Антаблемент типа 3	
4.5.35		Один проем типа 2	

№ п/п	Обобщенная группа элементов предмета охраны	Элементы предмета охраны	Фотографическое или иное графическое изображение предмета охраны*
4.5.36	Объем колокольни	Две пилястры типа 5	 <p data-bbox="1509 1241 1883 1315">Фото 112. Северный фасад. Фото 2025 г.</p>

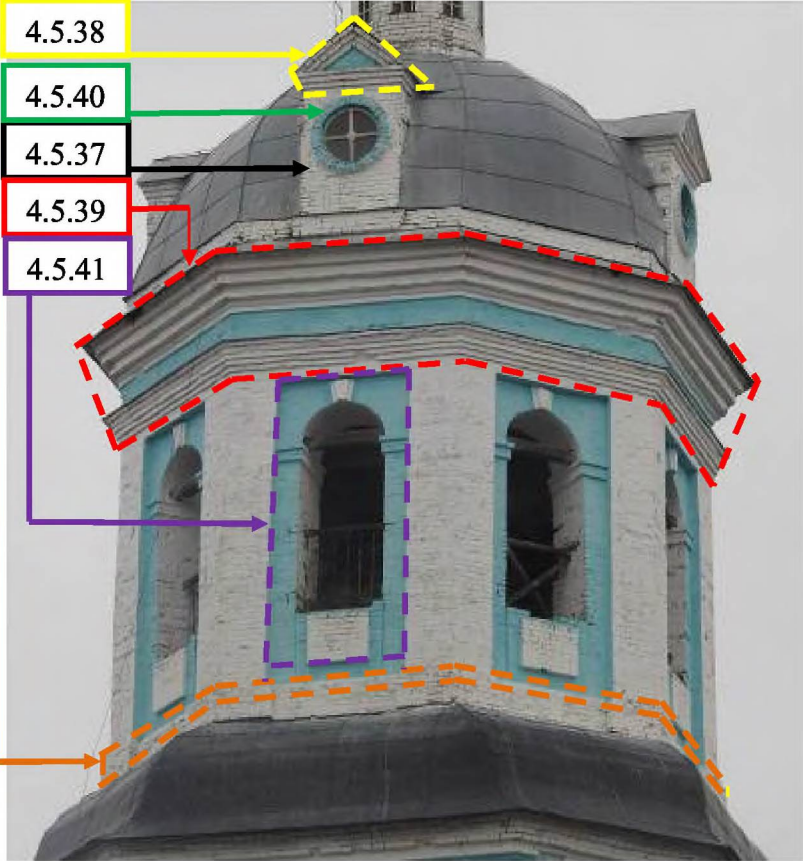
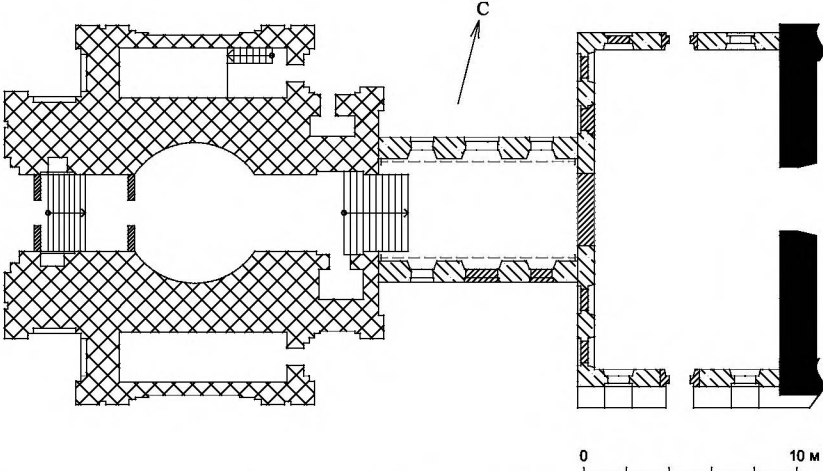
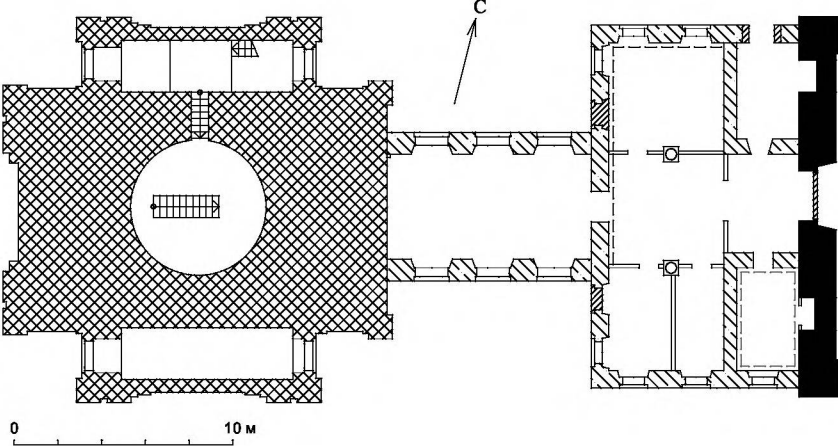
№ п/п	Обобщенная группа элементов предмета охраны	Элементы предмета охраны	Фотографическое или иное графическое изображение предмета охраны*
4.5.37	Объем колокольни	Один аттик с треугольным фронтоном	
4.5.38		Карниз типа 8	
4.5.39		Антаблемент типа 4	
4.5.40		Один оконный проем типа 7	
4.5.41		Один проем типа 3	


Фото 113. Северный фасад.
Фото 2025 г.

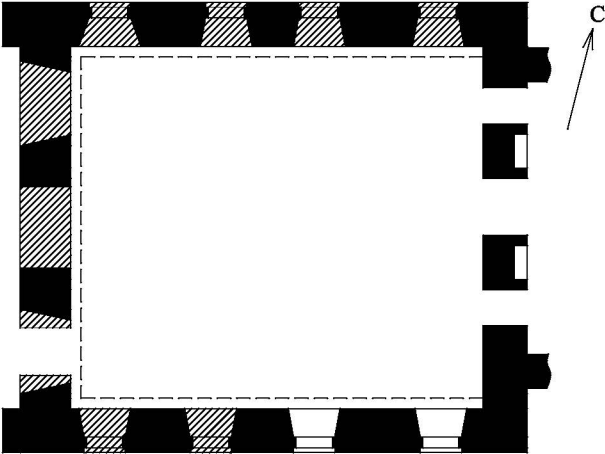
№ п/п	Обобщенная группа элементов предмета охраны	Элементы предмета охраны	Фотографическое или иное графическое изображение предмета охраны*
4.6	Внутренние помещения		
4.6.1	Объем палаток и перехода	<p>Две колонны круглого сечения с профилированными базами, капителями и поясками.</p> <p>Колонны поставлены на квадратные стилобаты</p>	<div style="text-align: center;">  </div> <p style="text-align: center;">Фото 114, 115. Две колонны круглого сечения с профилированными базами, капителями и поясками. Колонны поставлены на квадратные стилобаты. Фото 2025 г.</p>


№ п/п	Обобщенная группа элементов предмета охраны	Элементы предмета охраны	Фотографическое или иное графическое изображение предмета охраны*								
4.6.2	Объем палаток и перехода	Тянутые профилированные карнизы с основаниями в помещениях цокольного этажа	 <p data-bbox="1532 903 1861 932">Условные обозначения:</p> <table border="1" data-bbox="1296 935 2096 1238"> <tbody> <tr> <td data-bbox="1319 951 1413 1007">■</td> <td data-bbox="1442 943 2056 1007">- капитальные стены периода строительства 1754-1772 гг.</td> </tr> <tr> <td data-bbox="1319 1023 1413 1078">▨</td> <td data-bbox="1442 1015 2056 1078">- капитальные стены периода строительства 1830-1836 гг.</td> </tr> <tr> <td data-bbox="1319 1094 1413 1150">▩</td> <td data-bbox="1442 1086 2056 1150">- капитальные стены периода строительства 1796-1822 гг.</td> </tr> <tr> <td data-bbox="1319 1166 1413 1222">▬</td> <td data-bbox="1442 1158 1995 1222">- проекция тянутого профилированного карниза</td> </tr> </tbody> </table> <p data-bbox="1346 1278 2047 1310">План цокольного этажа объема палаток и перехода</p>	■	- капитальные стены периода строительства 1754-1772 гг.	▨	- капитальные стены периода строительства 1830-1836 гг.	▩	- капитальные стены периода строительства 1796-1822 гг.	▬	- проекция тянутого профилированного карниза
■	- капитальные стены периода строительства 1754-1772 гг.										
▨	- капитальные стены периода строительства 1830-1836 гг.										
▩	- капитальные стены периода строительства 1796-1822 гг.										
▬	- проекция тянутого профилированного карниза										


№ п/п	Обобщенная группа элементов предмета охраны	Элементы предмета охраны	Фотографическое или иное графическое изображение предмета охраны*
			 <p data-bbox="1279 1034 2116 1139">Фото 116. Тянутые профилированные карнизы с остановами в помещениях цокольного этажа объема палаток и перехода. Фото 2025 г.</p>

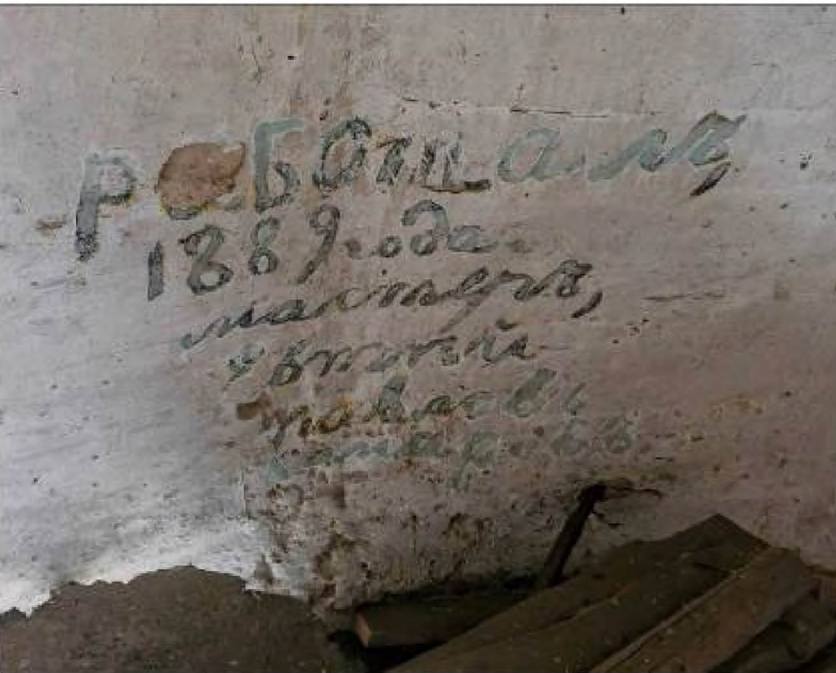
№ п/п	Обобщенная группа элементов предмета охраны	Элементы предмета охраны	Фотографическое или иное графическое изображение предмета охраны*								
4.6.3	Объем палаток и перехода	Тянутые профилированные карнизы в помещениях первого этажа	 <p data-bbox="1532 935 1861 962">Условные обозначения:</p> <table border="1" data-bbox="1296 967 2096 1270"> <tbody> <tr> <td data-bbox="1323 986 1413 1023">■</td> <td data-bbox="1447 975 2056 1038">- капитальные стены периода строительства 1754-1772 гг.</td> </tr> <tr> <td data-bbox="1323 1062 1413 1099">▨</td> <td data-bbox="1447 1051 2056 1115">- капитальные стены периода строительства 1830-1836 гг.</td> </tr> <tr> <td data-bbox="1323 1139 1413 1176">▩</td> <td data-bbox="1447 1128 2056 1192">- капитальные стены периода строительства 1796-1822 гг.</td> </tr> <tr> <td data-bbox="1323 1211 1413 1248">— — —</td> <td data-bbox="1447 1200 1995 1264">- проекция тянутого профилированного карниза</td> </tr> </tbody> </table> <p data-bbox="1368 1310 2024 1342">План первого этажа объема палаток и перехода</p>	■	- капитальные стены периода строительства 1754-1772 гг.	▨	- капитальные стены периода строительства 1830-1836 гг.	▩	- капитальные стены периода строительства 1796-1822 гг.	— — —	- проекция тянутого профилированного карниза
■	- капитальные стены периода строительства 1754-1772 гг.										
▨	- капитальные стены периода строительства 1830-1836 гг.										
▩	- капитальные стены периода строительства 1796-1822 гг.										
— — —	- проекция тянутого профилированного карниза										

№ п/п	Обобщенная группа элементов предмета охраны	Элементы предмета охраны	Фотографическое или иное графическое изображение предмета охраны*
			 <p data-bbox="1301 1305 2089 1412">Фото 117, 118. Тянутые профилированные карнизы в помещениях первого этажа объема палаток и перехода. Фото 2025 г.</p>

№ п/п	Обобщенная группа элементов предмета охраны	Элементы предмета охраны	Фотографическое или иное графическое изображение предмета охраны*				
4.6.4	Объем холодного храма	Тянутые профилированные карнизы в помещениях первого этажа	 <p data-bbox="1323 879 1621 906">0 10 м</p> <p data-bbox="1532 954 1861 981">Условные обозначения:</p> <table border="1" data-bbox="1296 986 2096 1137"> <tr> <td data-bbox="1319 995 1413 1043">■</td> <td data-bbox="1442 995 2063 1054">- капитальные стены периода строительства 1754-1772 гг.</td> </tr> <tr> <td data-bbox="1319 1075 1413 1107">- - -</td> <td data-bbox="1442 1075 1995 1134">- проекция тянутого профилированного карниза</td> </tr> </table> <p data-bbox="1384 1177 2007 1209">План первого этажа объема холодного храма</p>	■	- капитальные стены периода строительства 1754-1772 гг.	- - -	- проекция тянутого профилированного карниза
■	- капитальные стены периода строительства 1754-1772 гг.						
- - -	- проекция тянутого профилированного карниза						

№ п/п	Обобщенная группа элементов предмета охраны	Элементы предмета охраны	Фотографическое или иное графическое изображение предмета охраны*
			 <p data-bbox="1285 1193 2107 1299">Фото 119. Тянутые профилированные карнизы в помещении первого этажа объема холодного храма. Фото 2025 г.</p>

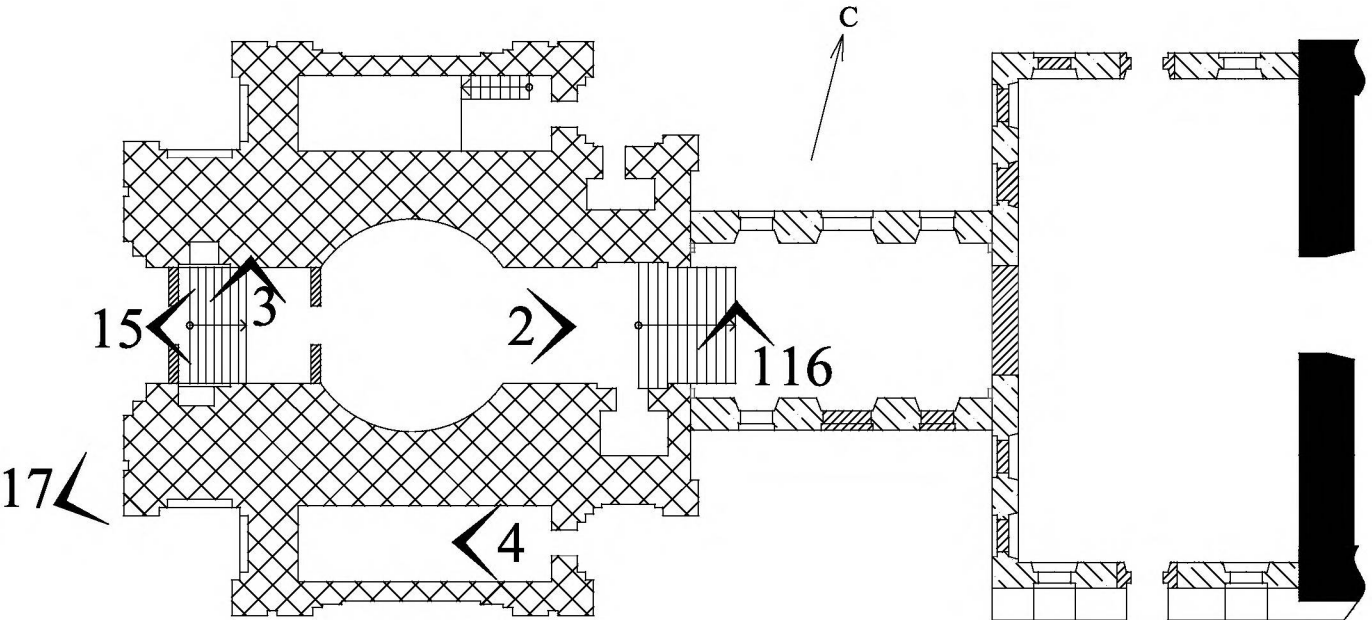
№ п/п	Обобщенная группа элементов предмета охраны	Элементы предмета охраны	Фотографическое или иное графическое изображение предмета охраны*
4.6.5	Объем колокольни	Надпись на своде третьего яруса: «1905г. И.К. 1905»	 <p data-bbox="1350 1283 2047 1385">Фото 120. Надпись на своде третьего яруса объема колокольни: «1905г. И.К. 1905». Фото 2025 г.</p>

№ п/п	Обобщенная группа элементов предмета охраны	Элементы предмета охраны	Фотографическое или иное графическое изображение предмета охраны*
4.6.6	Объем колокольни	<p>Надпись на своде третьего яруса: «РАБОТАЛЪ, 1889года. мастеръ, Евтей Павловъ Комаровъ.»</p>	 <p>Фото 121. Надпись на своде третьего яруса объема колокольни: «РАБОТАЛЪ, 1889года. мастеръ, Евтей Павловъ Комаровъ.» Фото 2025 г.</p>

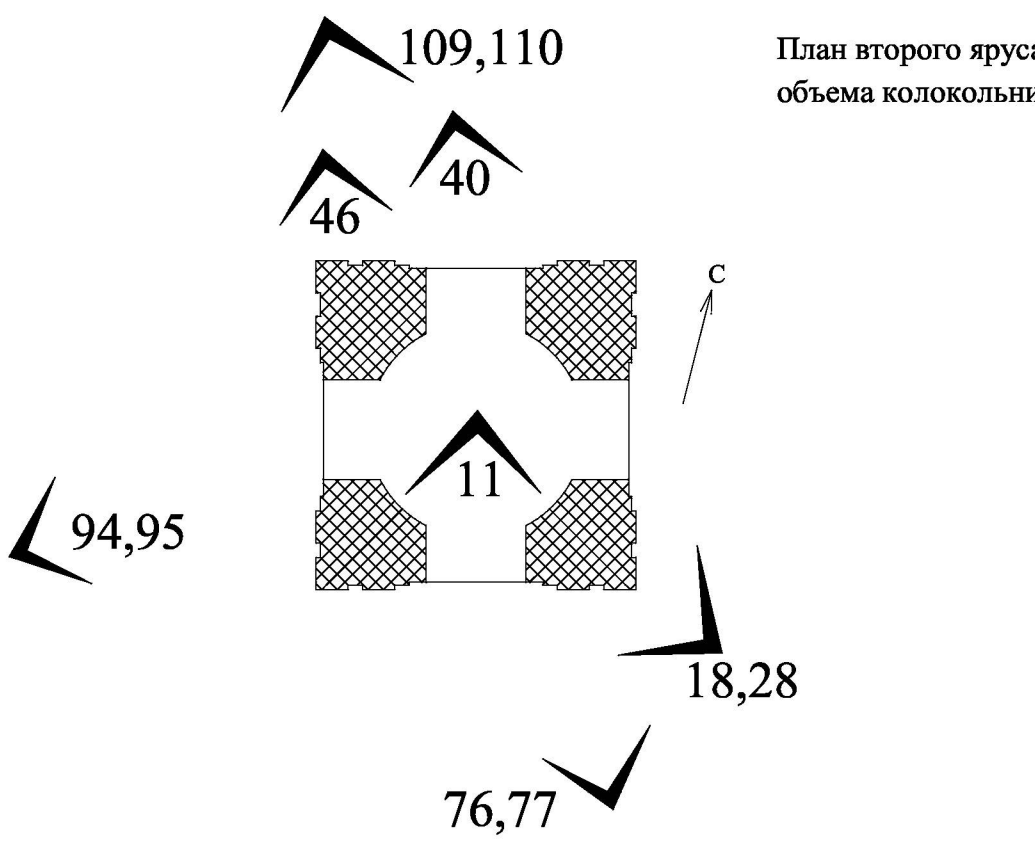
* Схемы фотофиксации предмета охраны приведены в приложении к предмету охраны.

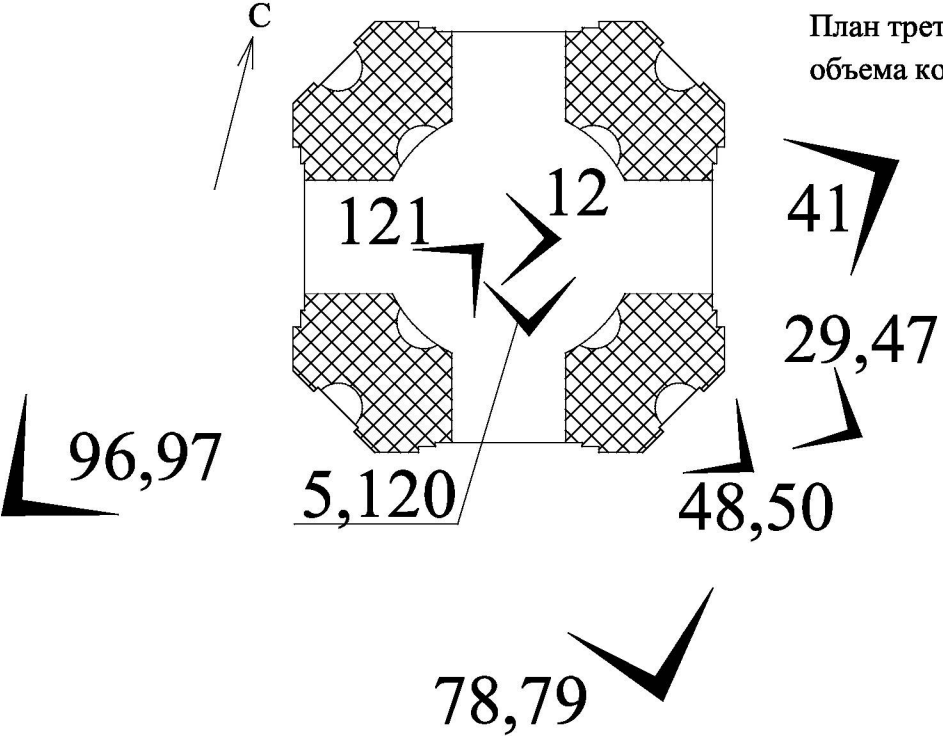
Приложение
к предмету охраны

Схемы фотофиксации предмета охраны

Номер схемы	Схема
1	<p data-bbox="1691 587 2020 619">План цокольного этажа</p>  <p>The diagram is a technical architectural floor plan of a basement level. It features a central circular void. To the left of this void is a large rectangular area filled with a cross-hatch pattern. To the right is a long, narrow rectangular area with a diagonal hatch pattern. A section line 'C-C' is indicated by an arrow pointing from the top right towards the center. Six numbered callouts with arrows point to specific features: '2' points to the central void, '3' points to a vertical structure on the left side of the void, '4' points to a horizontal structure at the bottom of the void, '15' points to a vertical structure on the left side of the void, '16' points to a vertical structure on the right side of the void, and '17' points to a corner structure on the left side of the void. On the far right, there are two thick black vertical bars.</p>

Номер схемы	Схема
2	<p style="text-align: right;">План первого этажа</p>

Номер схемы	Схема
3	 <p data-bbox="1635 399 1904 494">План второго яруса объема колокольни</p>

Номер схемы	Схема
4	<p data-bbox="1675 453 1953 528">План третьего яруса объема колокольни</p>  <p data-bbox="1115 443 1137 475">С</p> <p data-bbox="1205 635 1317 699">121</p> <p data-bbox="1413 608 1473 667">12</p> <p data-bbox="1653 624 1720 683">41</p> <p data-bbox="1653 751 1809 815">29,47</p> <p data-bbox="1167 911 1323 975">5,120</p> <p data-bbox="1541 922 1697 986">48,50</p> <p data-bbox="1301 1118 1458 1182">78,79</p> <p data-bbox="936 874 1093 938">96,97</p>

Номер схемы	Схема
5	<p data-bbox="1697 389 2011 462">План четвертого яруса объема колокольни</p> 