

**УПРАВЛЕНИЕ
ГОСУДАРСТВЕННОЙ ОХРАНЫ ОБЪЕКТОВ КУЛЬТУРНОГО
НАСЛЕДИЯ КИРОВСКОЙ ОБЛАСТИ**

РЕШЕНИЕ

18.02.2026

№ 16

г. Киров

Об установлении предмета охраны объекта культурного наследия (памятника истории и культуры) народов Российской Федерации регионального значения «Дом Я.А. Прозорова», расположенного по адресу: Кировская область, г. Киров, Первомайский район, ул. Ленина, д. 104

В соответствии с подпунктом 10 пункта 2 статьи 33 Федерального закона от 25.06.2002 № 73-ФЗ «Об объектах культурного наследия (памятниках истории и культуры) народов Российской Федерации», Положением об управлении государственной охраны объектов культурного наследия Кировской области, утвержденным постановлением Правительства Кировской области от 17.05.2018 № 233-П, и разработанным Кировским областным государственным автономным учреждением «Научно-производственный центр по охране объектов культурного наследия Кировской области» проектом предмета охраны объекта культурного наследия (памятника истории и культуры) народов Российской Федерации регионального значения «Дом Я.А. Прозорова», расположенного по адресу: Кировская область, г. Киров, Первомайский район, ул. Ленина, д. 104, управление государственной охраны объектов культурного наследия Кировской области РЕШИЛО:

1. Установить предмет охраны объекта культурного наследия (памятника истории и культуры) народов Российской Федерации

регионального значения «Дом Я.А. Прозорова», расположенного по адресу: Кировская область, г. Киров, Первомайский район, ул. Ленина, д. 104, согласно приложению.

2. Опубликовать настоящее решение на «Официальном интернет-портале правовой информации» (<http://www.pravo.gov.ru>) и разместить на официальном сайте управления государственной охраны объектов культурного наследия Кировской области.

Начальник управления
государственной охраны
объектов культурного наследия
Кировской области



А.Ю. Грачев

Приложение


УСТАНОВЛЕН




решением управления государственной
охраны объектов культурного наследия
Кировской области
от *18.02.2026* № *16*

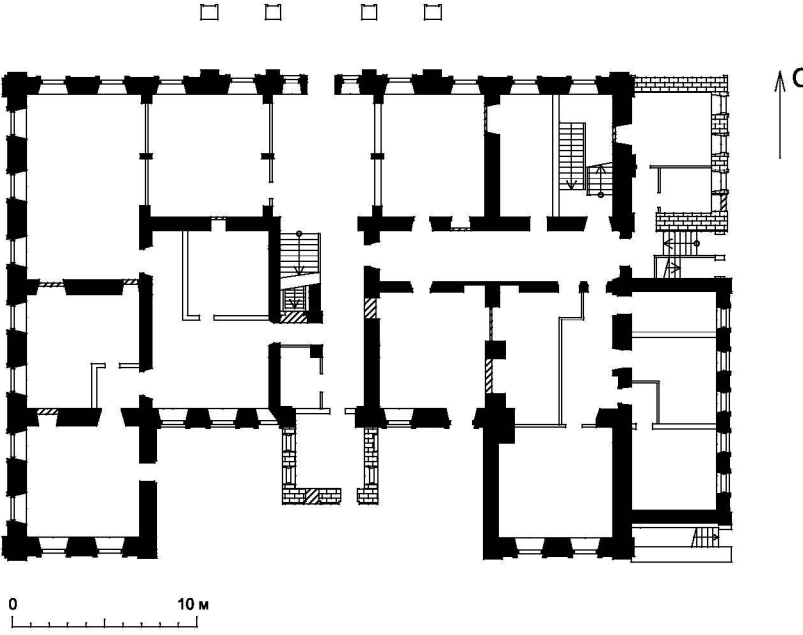
ПРЕДМЕТ ОХРАНЫ

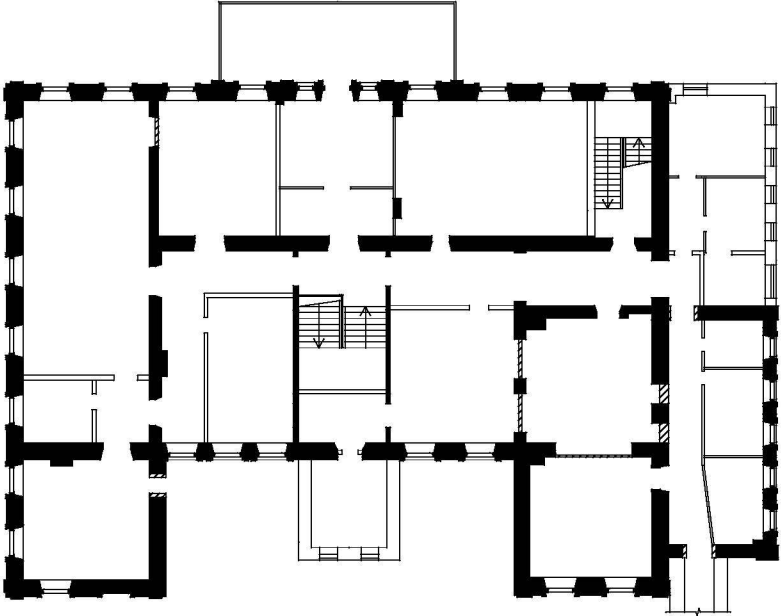
**объекта культурного наследия (памятника истории и культуры) народов Российской Федерации
регионального значения «Дом Я.А. Прозорова», расположенного по адресу: Кировская область, г. Киров,
Первомайский район, ул. Ленина, д. 104**

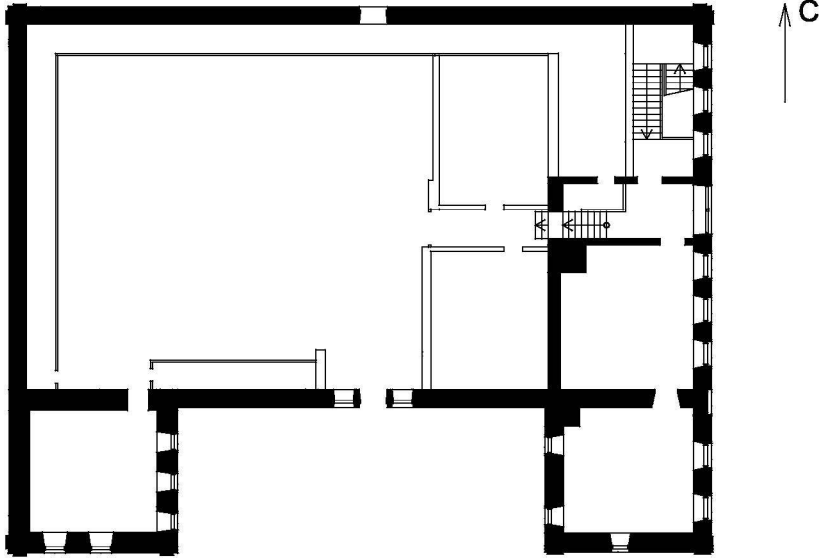
№ п/п	Обобщенная группа элементов предмета охраны	Элементы предмета охраны	Фотографическое или иное графическое изображение предмета охраны*
1	Градостроительное положение	<p>Объект культурного наследия (памятник истории и культуры) народов Российской Федерации регионального значения «Дом Я.А. Прозорова» располагается в городе Кирове Кировской области на перекрестке улиц Ленина и Красноармейская по их красным линиям</p>	 <p>Схема местоположения</p>




№ п/п	Обобщенная группа элементов предмета охраны	Элементы предмета охраны	Фотографическое или иное графическое изображение предмета охраны*
2	Объемно-пространственная композиция	<p>Сложной формы в плане Объект, состоящий из четырех объемов:</p> <p>основной объем – двухэтажный, П-образный в плане, с подвальным и антресольным этажами и крыльцом;</p> <p>объем юго-восточного пристроя – двухэтажный, прямоугольный в плане, с подвальным этажом;</p> <p>объем северо-восточного пристроя – одноэтажный, прямоугольный в плане, с подвальным этажом;</p> <p>объем южного пристроя – одноэтажный, прямоугольный в плане;</p> <p>крыша – скатная, вальмовая, чердачная</p>	 <p>Основной объем</p> <p>Объем северо-восточного пристроя</p> <p>Объем южного пристроя</p> <p>Объем юго-восточного пристроя</p> <p>Схема объемов на плане 1 этажа</p>


№ п/п	Обобщенная группа элементов предмета охраны	Элементы предмета охраны	Фотографическое или иное графическое изображение предмета охраны*				
3	Конструктивное решение						
3.1		<p style="text-align: center;">Капитальные стены периода строительства 1872 г. основного объема и объема юго-восточного пристроя – из глиняного кирпича;</p> <p style="text-align: center;">капитальные стены периода строительства конца XIX – начала XX вв. объема северо-восточного пристроя и объема южного пристроя – из глиняного кирпича</p>	 <p style="text-align: center;">0 10 м</p> <p style="text-align: center;">Условные обозначения:</p> <table border="1" data-bbox="1294 1098 2094 1248"> <tr> <td style="text-align: center;"></td> <td>- капитальные стены периода строительства 1872 г.</td> </tr> <tr> <td style="text-align: center;"></td> <td>- капитальные стены периода строительства конца XIX – начала XX вв.</td> </tr> </table> <p style="text-align: center;">План подвального этажа</p>		- капитальные стены периода строительства 1872 г.		- капитальные стены периода строительства конца XIX – начала XX вв.
	- капитальные стены периода строительства 1872 г.						
	- капитальные стены периода строительства конца XIX – начала XX вв.						

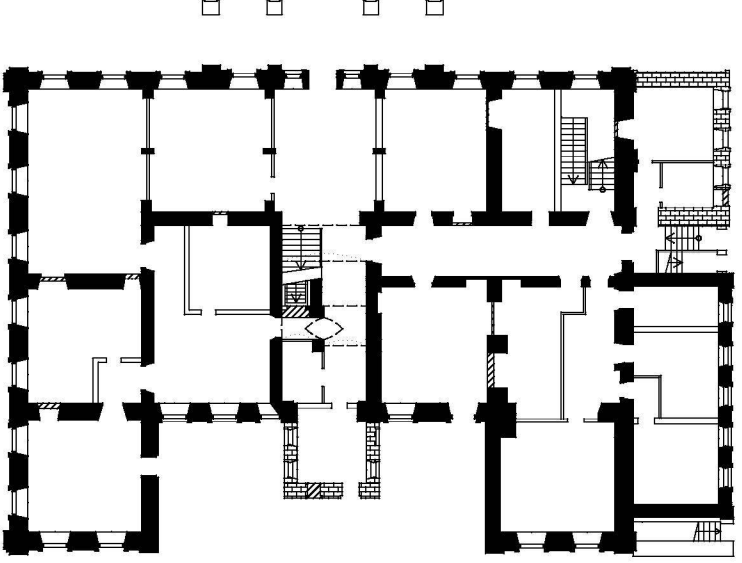












№ п/п	Обобщенная группа элементов предмета охраны	Элементы предмета охраны	Фотографическое или иное графическое изображение предмета охраны*				
			 <p data-bbox="1523 1053 1859 1085">Условные обозначения:</p> <table border="1" data-bbox="1294 1085 2094 1236"> <tr> <td data-bbox="1317 1101 1422 1157">■</td> <td data-bbox="1444 1101 2094 1157">- капитальные стены периода строительства 1872 г.</td> </tr> <tr> <td data-bbox="1317 1173 1422 1220">▒</td> <td data-bbox="1444 1173 2094 1220">- капитальные стены периода строительства конца XIX – начала XX вв.</td> </tr> </table> <p data-bbox="1556 1276 1836 1316">План первого этажа</p>	■	- капитальные стены периода строительства 1872 г.	▒	- капитальные стены периода строительства конца XIX – начала XX вв.
■	- капитальные стены периода строительства 1872 г.						
▒	- капитальные стены периода строительства конца XIX – начала XX вв.						

№ п/п	Обобщенная группа элементов предмета охраны	Элементы предмета охраны	Фотографическое или иное графическое изображение предмета охраны*		
			 <p data-bbox="1294 997 1512 1037">0 10 м</p> <p data-bbox="1523 1093 1859 1133">Условные обозначения:</p> <table border="1" data-bbox="1294 1133 2094 1204"><tr><td data-bbox="1317 1141 1422 1189">■</td><td data-bbox="1433 1141 2083 1204">- капитальные стены периода строительства 1872 г.</td></tr></table> <p data-bbox="1556 1244 1836 1284">План второго этажа</p>	■	- капитальные стены периода строительства 1872 г.
■	- капитальные стены периода строительства 1872 г.				

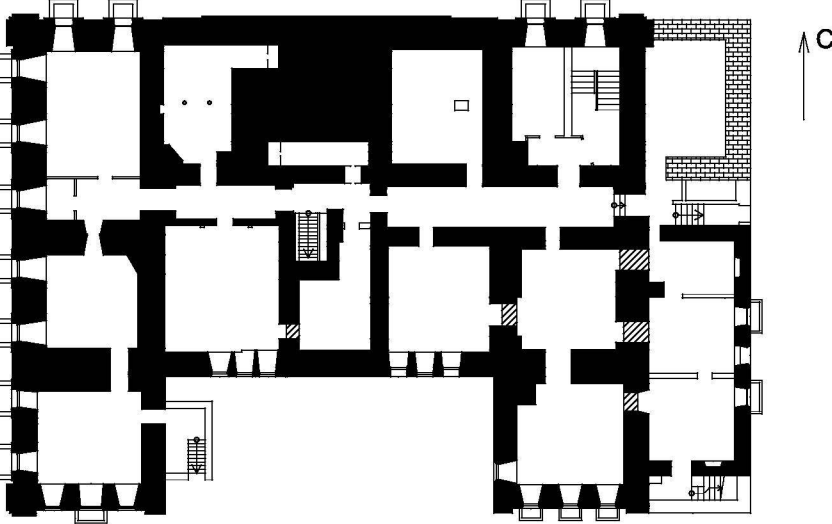
№ п/п	Обобщенная группа элементов предмета охраны	Элементы предмета охраны	Фотографическое или иное графическое изображение предмета охраны*		
			 <p data-bbox="1294 1043 1529 1082">0 10 м</p> <p data-bbox="1518 1139 1861 1166">Условные обозначения:</p> <table border="1" data-bbox="1294 1171 2096 1249"><tr><td data-bbox="1317 1187 1413 1225">■</td><td data-bbox="1442 1182 2085 1241">- капитальные стены периода строительства 1872 г.</td></tr></table> <p data-bbox="1509 1289 1883 1321">План антресольного этажа</p>	■	- капитальные стены периода строительства 1872 г.
■	- капитальные стены периода строительства 1872 г.				

№ п/п	Обобщенная группа элементов предмета охраны	Элементы предмета охраны	Фотографическое или иное графическое изображение предмета охраны*								
3.2		<p>Перекрытия подвального и первого этажей – коробовые своды и деревянные балочные;</p> <p>перекрытия второго и антресольного этажей – деревянные балочные</p>	 <p>Условные обозначения:</p> <table border="1" data-bbox="1299 1093 2094 1356"> <tbody> <tr> <td></td> <td>- капитальные стены периода строительства 1872 г.</td> </tr> <tr> <td></td> <td>- капитальные стены периода строительства конца XIX – начала XX вв.</td> </tr> <tr> <td></td> <td>- распалубки сводов</td> </tr> <tr> <td></td> <td>- кривизна свода</td> </tr> </tbody> </table> <p>План подвального этажа</p>		- капитальные стены периода строительства 1872 г.		- капитальные стены периода строительства конца XIX – начала XX вв.		- распалубки сводов		- кривизна свода
	- капитальные стены периода строительства 1872 г.										
	- капитальные стены периода строительства конца XIX – начала XX вв.										
	- распалубки сводов										
	- кривизна свода										

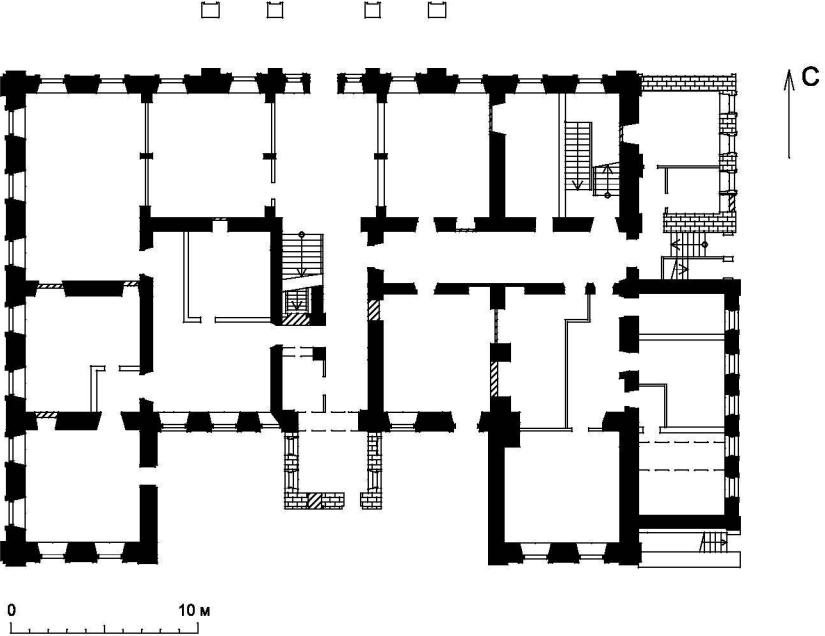
№ п/п	Обобщенная группа элементов предмета охраны	Элементы предмета охраны	Фотографическое или иное графическое изображение предмета охраны*
			 <p data-bbox="1294 1166 2096 1233">Фото 1. Коробовый свод в помещении подвального этажа. Фото 2025 г.</p>

№ п/п	Обобщенная группа элементов предмета охраны	Элементы предмета охраны	Фотографическое или иное графическое изображение предмета охраны*								
			 <p data-bbox="1310 941 1523 981">0 10 м</p> <p data-bbox="1523 1029 1870 1061">Условные обозначения:</p> <table border="1" data-bbox="1299 1061 2094 1332"> <tr> <td data-bbox="1299 1061 1422 1141"></td> <td data-bbox="1422 1061 2094 1141">- капитальные стены периода строительства 1872 г.</td> </tr> <tr> <td data-bbox="1299 1141 1422 1220"></td> <td data-bbox="1422 1141 2094 1220">- капитальные стены периода строительства конца XIX – начала XX вв.</td> </tr> <tr> <td data-bbox="1299 1220 1422 1284"></td> <td data-bbox="1422 1220 2094 1284">- распалубки сводов</td> </tr> <tr> <td data-bbox="1299 1284 1422 1332"></td> <td data-bbox="1422 1284 2094 1332">- кривизна свода</td> </tr> </table> <p data-bbox="1556 1364 1848 1404">План первого этажа</p>		- капитальные стены периода строительства 1872 г.		- капитальные стены периода строительства конца XIX – начала XX вв.		- распалубки сводов		- кривизна свода
	- капитальные стены периода строительства 1872 г.										
	- капитальные стены периода строительства конца XIX – начала XX вв.										
	- распалубки сводов										
	- кривизна свода										

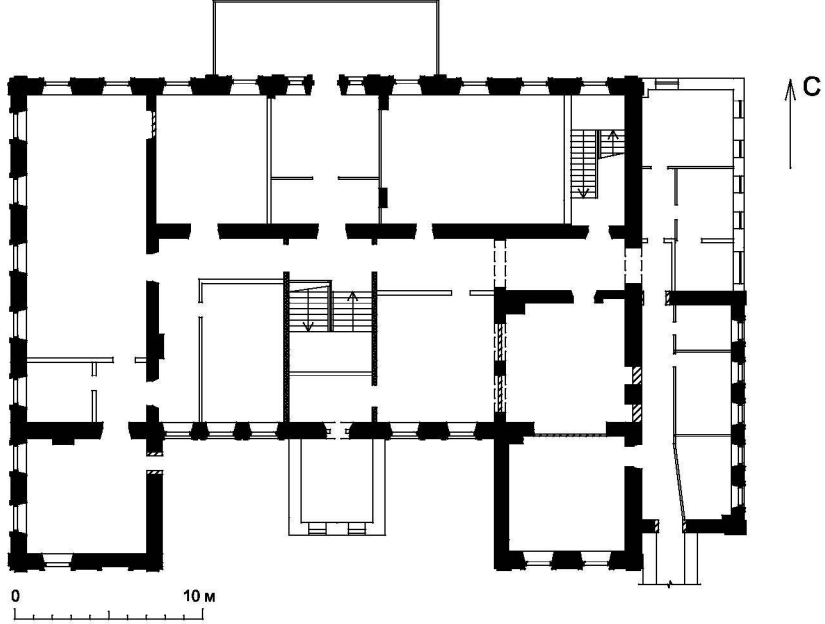
№ п/п	Обобщенная группа элементов предмета охраны	Элементы предмета охраны	Фотографическое или иное графическое изображение предмета охраны*
			 <p data-bbox="1294 1321 2096 1390">Фото 2. Коробовый свод в помещении подвального этажа. Фото 2025 г.</p>


№ п/п	Обобщенная группа элементов предмета охраны	Элементы предмета охраны	Фотографическое или иное графическое изображение предмета охраны*						
3.3		Лучковые перемычки дверных проемов подвального, первого и второго этажей	 <p data-bbox="1303 944 1505 976">0 10 м</p> <p data-bbox="1532 1024 1863 1056">Условные обозначения:</p> <table border="1" data-bbox="1294 1056 2094 1268"> <tr> <td data-bbox="1317 1072 1415 1114">■</td> <td data-bbox="1438 1072 2085 1129">- капитальные стены периода строительства 1872 г.</td> </tr> <tr> <td data-bbox="1317 1145 1415 1187">▤</td> <td data-bbox="1438 1145 2085 1203">- капитальные стены периода строительства конца XIX – начала XX вв.</td> </tr> <tr> <td data-bbox="1317 1219 1415 1260">- - -</td> <td data-bbox="1438 1219 2085 1260">- проекция лучковой перемычки</td> </tr> </table> <p data-bbox="1527 1311 1868 1343">План подвального этажа</p>	■	- капитальные стены периода строительства 1872 г.	▤	- капитальные стены периода строительства конца XIX – начала XX вв.	- - -	- проекция лучковой перемычки
■	- капитальные стены периода строительства 1872 г.								
▤	- капитальные стены периода строительства конца XIX – начала XX вв.								
- - -	- проекция лучковой перемычки								

№ п/п	Обобщенная группа элементов предмета охраны	Элементы предмета охраны	Фотографическое или иное графическое изображение предмета охраны*
			 <p data-bbox="1288 1332 2105 1404">Фото 3. Лучковая перемычка дверного проема подвального этажа. Фото 2025 г.</p>

№ п/п	Обобщенная группа элементов предмета охраны	Элементы предмета охраны	Фотографическое или иное графическое изображение предмета охраны*						
			 <p data-bbox="1294 965 1512 997">0 10 м</p> <p data-bbox="1534 1045 1870 1077">Условные обозначения:</p> <table border="1" data-bbox="1299 1077 2094 1284"> <tr> <td data-bbox="1299 1077 1422 1141">■</td> <td data-bbox="1422 1077 2094 1141">- капитальные стены периода строительства 1872 г.</td> </tr> <tr> <td data-bbox="1299 1141 1422 1220">▤</td> <td data-bbox="1422 1141 2094 1220">- капитальные стены периода строительства конца XIX – начала XX вв.</td> </tr> <tr> <td data-bbox="1299 1220 1422 1284">- - -</td> <td data-bbox="1422 1220 2094 1284">- проекция лучковой перемычки</td> </tr> </table> <p data-bbox="1556 1332 1848 1364">План первого этажа</p>	■	- капитальные стены периода строительства 1872 г.	▤	- капитальные стены периода строительства конца XIX – начала XX вв.	- - -	- проекция лучковой перемычки
■	- капитальные стены периода строительства 1872 г.								
▤	- капитальные стены периода строительства конца XIX – начала XX вв.								
- - -	- проекция лучковой перемычки								


№ п/п	Обобщенная группа элементов предмета охраны	Элементы предмета охраны	Фотографическое или иное графическое изображение предмета охраны*
			 <p data-bbox="1319 1161 2074 1267">Фото 4. Лучковая перемычка дверного проема первого этажа. Фото 2025 г.</p>


№ п/п	Обобщенная группа элементов предмета охраны	Элементы предмета охраны	Фотографическое или иное графическое изображение предмета охраны*				
			 <p data-bbox="1532 1118 1861 1145">Условные обозначения:</p> <table border="1" data-bbox="1296 1150 2096 1286"> <tr> <td data-bbox="1301 1150 1429 1225">■</td> <td data-bbox="1429 1150 2092 1225">- капитальные стены периода строительства 1872 г.</td> </tr> <tr> <td data-bbox="1301 1225 1429 1286">---</td> <td data-bbox="1429 1225 2092 1286">- проекция лучковой перемычки</td> </tr> </table> <p data-bbox="1559 1329 1834 1356">План второго этажа</p>	■	- капитальные стены периода строительства 1872 г.	---	- проекция лучковой перемычки
■	- капитальные стены периода строительства 1872 г.						
---	- проекция лучковой перемычки						



№ п/п	Обобщенная группа элементов предмета охраны	Элементы предмета охраны	Фотографическое или иное графическое изображение предмета охраны*
			 <p data-bbox="1312 1294 2085 1362">Фото 5. Лучковые перемычки дверных проемов второго этажа. Фото 2025 г.</p>

№ п/п	Обобщенная группа элементов предмета охраны	Элементы предмета охраны	Фотографическое или иное графическое изображение предмета охраны*
3.4		Стропильные конструкции – деревянные; покрытие кровли – листовое кровельное железо	

№ п/п	Обобщенная группа элементов предмета охраны	Элементы предмета охраны	Фотографическое или иное графическое изображение предмета охраны*
3.5		Конструкции двухмаршевой лестницы с поворотной площадкой, соединяющей первый и второй этажи	 <p data-bbox="1279 1203 2114 1305">Фото 6. Конструкции двухмаршевой лестницы с поворотной площадкой, соединяющей первый и второй этажи. Фото 2025 г.</p>




№ п/п	Обобщенная группа элементов предмета охраны	Элементы предмета охраны	Фотографическое или иное графическое изображение предмета охраны*
			 <p data-bbox="1281 1034 2112 1137">Фото 7. Конструкции двухмаршевой лестницы с поворотной площадкой, соединяющей первый и второй этажи. Фото 2025 г.</p>

№ п/п	Обобщенная группа элементов предмета охраны	Элементы предмета охраны	Фотографическое или иное графическое изображение предмета охраны*
4	Архитектурно-художественное решение	Тип отделки фасадов – окраска	 <p data-bbox="1496 1134 1895 1203">Фото 8. Вид с северо-запада. Фото 2010 г.</p>

№ п/п	Обобщенная группа элементов предмета охраны	Элементы предмета охраны	Фотографическое или иное графическое изображение предмета охраны*
4.1	Общие элементы		
4.1.1	Основной объем	Уступ типа 1: профилированный уступ цоколя	 <p style="text-align: center;">Фото 9. Уступ типа 1. Фото 2025 г.</p>
4.1.2		Карниз типа 1: многоступенчатый профилированный междуэтажный карниз, дополненный рядом арочных ниш	 <p style="text-align: center;">Фото 10. Карниз типа 1. Фото 2025 г.</p>


№ п/п	Обобщенная группа элементов предмета охраны	Элементы предмета охраны	Фотографическое или иное графическое изображение предмета охраны*
4.1.3	Основной объем, объем юго-восточного пристроя	Карниз типа 2: многоступенчатый профилированный междуэтажный карниз, дополненный рядом арочных ниш	 <p data-bbox="1532 807 1861 874">Фото 11. Карниз типа 2. Фото 2025 г.</p>
4.1.4	Основной объем, объем южного пристроя	Карниз типа 3: ступенчатый междуэтажный карниз, дополненный рядом арочных ниш	 <p data-bbox="1532 1254 1861 1321">Фото 12. Карниз типа 3. Фото 2025 г.</p>

№ п/п	Обобщенная группа элементов предмета охраны	Элементы предмета охраны	Фотографическое или иное графическое изображение предмета охраны*
4.1.5	Основной объем, объем юго-восточного пристроя, объем южного пристроя	Карниз типа 4: профилированный карниз	 <p data-bbox="1532 671 1861 735">Фото 13. Карниз типа 4. Фото 2025 г.</p>
4.1.6	Основной объем	Карниз типа 5: профилированный карниз антресольного этажа, дополненный рядом бус	 <p data-bbox="1532 1050 1861 1114">Фото 14. Карниз типа 5. Фото 2025 г.</p>
4.1.7		Карниз типа 6: профилированный карниз антресольного этажа	 <p data-bbox="1532 1369 1861 1433">Фото 15. Карниз типа 6. Фото 2025 г.</p>

№ п/п	Обобщенная группа элементов предмета охраны	Элементы предмета охраны	Фотографическое или иное графическое изображение предмета охраны*
4.1.8	Основной объем	Карниз типа 7: профилированный карниз антресольного этажа	 <p data-bbox="1532 608 1861 671">Фото 16. Карниз типа 7. Фото 2025 г.</p>
4.1.9		Карниз типа 8: многоступенчатый профилированный венчающий карниз антресольного этажа	 <p data-bbox="1532 1018 1861 1082">Фото 17. Карниз типа 8. Фото 2025 г.</p>
4.1.10		Карниз типа 9: многоступенчатый карниз	 <p data-bbox="1532 1369 1861 1433">Фото 18. Карниз типа 9. Фото 2025 г.</p>

№ п/п	Обобщенная группа элементов предмета охраны	Элементы предмета охраны	Фотографическое или иное графическое изображение предмета охраны*
4.1.11	Объем юго-восточного пристроя	Карниз типа 10: ступенчатый карниз	 <p data-bbox="1520 563 1868 632">Фото 19. Карниз типа 10. Фото 2025 г.</p>
4.1.12	Основной объем	Карниз типа 11: многоступенчатый профилированный венчающий карниз, дополненный рядом модульонов	 <p data-bbox="1520 1206 1868 1273">Фото 20. Карниз типа 11. Фото 2025 г.</p>

№ п/п	Обобщенная группа элементов предмета охраны	Элементы предмета охраны	Фотографическое или иное графическое изображение предмета охраны*
4.1.13	Объем северо-восточного пристроя	Карниз типа 12: ступенчатый профилированный карниз	 <p data-bbox="1525 691 1868 754">Фото 21. Карниз типа 12. Фото 2025 г.</p>
4.1.14	Основной объем, объем юго-восточного пристроя	Оконный проем типа 1: лучковый оконный проем подвального этажа. Тип заполнения оконного проема	 <p data-bbox="1473 1369 1921 1433">Фото 22. Оконный проем типа 1. Фото 2008 г.</p>

№ п/п	Обобщенная группа элементов предмета охраны	Элементы предмета охраны	Фотографическое или иное графическое изображение предмета охраны*
4.1.15	Основной объем	Оконный проем типа 2: прямоугольный оконный проем цокольного этажа, украшенный воллютообразной бровкой	 <p data-bbox="1473 1166 1921 1230">Фото 23. Оконный проем типа 2. Фото 2008 г.</p>


№ п/п	Обобщенная группа элементов предмета охраны	Элементы предмета охраны	Фотографическое или иное графическое изображение предмета охраны*
4.1.16	Основной объем	<p>Оконный проем типа 3: прямоугольный оконный проем первого этажа, поставленный на профилированную подоконную доску, обрамленный плоским наличником с профилированным сандриком, поддерживаемым модульонами. Под оконным проемом расположена прямоугольная филенка с фигурной ширинкой.</p> <p>Тип заполнения оконного проема</p>	 <p>Фото 24. Оконный проем типа 3. Фото 2025 г.</p>


№ п/п	Обобщенная группа элементов предмета охраны	Элементы предмета охраны	Фотографическое или иное графическое изображение предмета охраны*
4.1.17	Основной объем	<p>Оконный проем типа 4: прямоугольный оконный проем первого этажа с лучковой перемычкой, поставленный на профилированную подоконную доску, обрамленный плоским наличником с профилированным сандриком, поддерживаемым фигурными кронштейнами. Под оконным проемом расположена прямоугольная филенка с фигурной ширинкой.</p> <p>Тип заполнения оконного проема</p>	 <p>Фото 25. Оконный проем типа 4. Фото 2025 г.</p>

№ п/п	Обобщенная группа элементов предмета охраны	Элементы предмета охраны	Фотографическое или иное графическое изображение предмета охраны*
4.1.18	Основной объем	Оконный проем типа 5: прямоугольный оконный проем первого этажа с лучковой перемычкой, поставленный на подоконную доску	 <p data-bbox="1469 1270 1921 1337">Фото 26. Оконный проем типа 5. Фото 2025 г.</p>


№ п/п	Обобщенная группа элементов предмета охраны	Элементы предмета охраны	Фотографическое или иное графическое изображение предмета охраны*
4.1.19	Объем южного пристроя	<p>Оконный проем типа 6: прямоугольный оконный проем первого этажа, поставленный на профилированную подоконную доску, дополненный профилированным сандриком, поддерживаемым фигурными кронштейнами.</p> <p>Тип заполнения оконного проема</p>	 <p>Фото 27. Оконный проем типа 6. Фото 2025 г.</p>

№ п/п	Обобщенная группа элементов предмета охраны	Элементы предмета охраны	Фотографическое или иное графическое изображение предмета охраны*
4.1.20	Объем северо-восточного пристроя	<p>Оконный проем типа 7: прямоугольный оконный проем первого этажа с лучковой перемычкой, дополненный профилированным сандриком, поддерживаемым фигурными кронштейнами.</p> <p>Тип заполнения оконного проема</p>	 <p>Фото 28. Оконный проем типа 7. Фото 2025 г.</p>


№ п/п	Обобщенная группа элементов предмета охраны	Элементы предмета охраны	Фотографическое или иное графическое изображение предмета охраны*
4.1.21	Основной объем	<p>Оконный проем типа 8: прямоугольный оконный проем второго этажа, поставленный на профилированную подоконную доску, обрамленный плоским лучковым наличником с профилированным фигурным сандриком, украшенным картушем с растительным орнаментом и поддерживаемым фигурными кронштейнами с волютами. Под оконным проемом расположена прямоугольная филенка с прямоугольной ширинкой, стоящая на профилированном основании.</p> <p>Тип заполнения оконного проема</p>	 <p>Фото 29. Оконный проем типа 8. Фото 2025 г.</p>

№ п/п	Обобщенная группа элементов предмета охраны	Элементы предмета охраны	Фотографическое или иное графическое изображение предмета охраны*
4.1.22	Основной объем	<p data-bbox="696 746 1245 903">Оконный проем типа 9: прямоугольный оконный проем второго этажа, поставленный на подоконную доску.</p> <p data-bbox="741 959 1200 986">Тип заполнения оконного проема</p>	 <p data-bbox="1473 1321 1921 1386">Фото 30. Оконный проем типа 9. Фото 2025 г.</p>

№ п/п	Обобщенная группа элементов предмета охраны	Элементы предмета охраны	Фотографическое или иное графическое изображение предмета охраны*
4.1.23	Основной объем	<p>Оконный проем типа 10: прямоугольный оконный проем второго этажа, поставленный на профилированную подоконную доску, обрамленный плоским лучковым наличником с профилированным сандриком, поддерживаемым фигурными кронштейнами. Под оконным проемом расположена прямоугольная филенка с прямоугольной ширинкой.</p> <p>Тип заполнения оконного проема</p>	 <p>Фото 31. Оконный проем типа 10. Фото 2025 г.</p>

№ п/п	Обобщенная группа элементов предмета охраны	Элементы предмета охраны	Фотографическое или иное графическое изображение предмета охраны*
4.1.24	Объем юго-восточного пристроя	<p>Оконный проем типа 11: прямоугольный оконный проем второго этажа, поставленный на профилированную подоконную доску, обрамленный плоским лучковым наличником с двумя фигурными ушками.</p> <p>Под оконным проемом расположена прямоугольная филенка с прямоугольной ширинкой.</p> <p>Тип заполнения оконного проема</p>	 <p>Фото 32. Оконный проем типа 11. Фото 2025 г.</p>

№ п/п	Обобщенная группа элементов предмета охраны	Элементы предмета охраны	Фотографическое или иное графическое изображение предмета охраны*
4.1.25	Основной объем	<p>Оконный проем типа 12: прямоугольный оконный проем антресольного этажа.</p> <p>Тип заполнения оконного проема</p>	 <p>Фото 33. Оконный проем типа 12. Фото 2025 г.</p>

№ п/п	Обобщенная группа элементов предмета охраны	Элементы предмета охраны	Фотографическое или иное графическое изображение предмета охраны*
4.1.26	Основной объем	<p data-bbox="750 730 1189 847">Оконный проем типа 13: прямоугольный оконный проем антресольного этажа.</p> <p data-bbox="741 901 1202 932">Тип заполнения оконного проема</p>	 <p data-bbox="1464 1252 1928 1318">Фото 34. Оконный проем типа 13. Фото 2025 г.</p>

№ п/п	Обобщенная группа элементов предмета охраны	Элементы предмета охраны	Фотографическое или иное графическое изображение предмета охраны*
4.1.27	Основной объем	<p data-bbox="748 746 1189 906">Оконный проем типа 14: прямоугольный оконный проем антресольного этажа с лучковой перемычкой.</p> <p data-bbox="741 959 1200 991">Тип заполнения оконного проема</p>	 <p data-bbox="1464 1326 1928 1394">Фото 35. Оконный проем типа 14. Фото 2025 г.</p>


№ п/п	Обобщенная группа элементов предмета охраны	Элементы предмета охраны	Фотографическое или иное графическое изображение предмета охраны*
4.1.28	Основной объем	<p>Оконный проем типа 15: прямоугольный оконный проем антресольного этажа.</p> <p>Тип заполнения оконного проема</p>	 <p>Фото 36. Оконный проем типа 15. Фото 2025 г.</p>


№ п/п	Обобщенная группа элементов предмета охраны	Элементы предмета охраны	Фотографическое или иное графическое изображение предмета охраны*
4.1.29	Объем юго-восточного пристроя	<p>Оконный проем типа 16: прямоугольный оконный проем первого этажа с лучковой перемычкой, поставленный на профилированную подоконную доску, обрамленный плоским лучковым наличником с профилированным сандриком, поддерживаемым фигурными кронштейнами. Под оконным проемом расположена прямоугольная филенка с фигурной ширинкой.</p> <p>Тип заполнения оконного проема</p>	 <p>Фото 37. Оконный проем типа 16. Фото 2025 г.</p>

№ п/п	Обобщенная группа элементов предмета охраны	Элементы предмета охраны	Фотографическое или иное графическое изображение предмета охраны*
4.1.30	Основной объем	<p>Оконный проем типа 17: прямоугольный оконный проем антресольного этажа.</p> <p>Тип заполнения оконного проема</p>	 <p>Фото 38. Оконный проем типа 17. Фото 2025 г.</p>


№ п/п	Обобщенная группа элементов предмета охраны	Элементы предмета охраны	Фотографическое или иное графическое изображение предмета охраны*
4.1.31	Основной объем	<p>Пилястра типа 1: плоская пилястра первого этажа, имеющая профилированную базу и капитель, частично раскреповывающую карниз типа 1. В уровне капители расположена гирлянда растительного орнамента с медальоном, в центре тела пилястры – круглая розетка с цветочной пятилистной фигурой. Пилястра поставлена на постамент с профилированным карнизом в уровне подвального этажа</p>	 <p>Фото 39. Пилястра типа 1. Фото 2025 г.</p>

№ п/п	Обобщенная группа элементов предмета охраны	Элементы предмета охраны	Фотографическое или иное графическое изображение предмета охраны*
4.1.32	Основной объем	<p>Пилястра типа 2: плоская пилястра первого этажа, имеющая профилированную капитель, частично раскреповывающую карниз типа 1</p>	 <p>Фото 40. Пилястра типа 2. Фото 2025 г.</p>

№ п/п	Обобщенная группа элементов предмета охраны	Элементы предмета охраны	Фотографическое или иное графическое изображение предмета охраны*
4.1.33	Основной объем	<p>Пилястра типа 3: плоская пилястра второго этажа, имеющая профилированную базу и капитель с розеткой и цветочным орнаментом, раскреповывающую карнизы типа 9 и типа 11. Пилястра поставлена на постамент с профилированными уступом и карнизом</p>	 <p>Фото 41, 42. Пилястра типа 3. Фото 2025 г.</p>

№ п/п	Обобщенная группа элементов предмета охраны	Элементы предмета охраны	Фотографическое или иное графическое изображение предмета охраны*
4.1.34	Основной объем	<p>Пилястра типа 4: плоская пилястра второго этажа, имеющая профилированную базу и капитель, раскреповывающую карнизы типа 9 и типа 11. Пилястра поставлена на постамент с профилированным карнизом</p>	 <p>Фото 43. Пилястра типа 4. Фото 2025 г.</p>


№ п/п	Обобщенная группа элементов предмета охраны	Элементы предмета охраны	Фотографическое или иное графическое изображение предмета охраны*
4.1.35	Объем юго-восточного пристроя	Пилястра типа 5: плоская пилястра второго этажа, имеющая ступенчатую капитель и два профилированных пояса	 <p data-bbox="1514 1337 1877 1404">Фото 44. Пилястра типа 5. Фото 2025 г.</p>

№ п/п	Обобщенная группа элементов предмета охраны	Элементы предмета охраны	Фотографическое или иное графическое изображение предмета охраны*
4.1.36	Основной объем	<p>Пилястра типа 6: плоская пилястра антресольного этажа с профилированными базой, капителью и поясом</p>	 <p>Фото 45. Пилястра типа 6. Фото 2025 г.</p>


№ п/п	Обобщенная группа элементов предмета охраны	Элементы предмета охраны	Фотографическое или иное графическое изображение предмета охраны*
4.1.37	Основной объем	<p>Пилястра типа 7: плоская пилястра антресольного этажа с капителью, раскреповывающей карниз типа 4</p>	 <p>Фото 46. Пилястра типа 7. Фото 2025 г.</p>
4.1.38		<p>Пилястра типа 8: плоская пилястра антресольного этажа с карнизом типа 4 в уровне капители и прямоугольной ширинкой</p>	 <p>Фото 47. Пилястра типа 8. Фото 2025 г.</p>

№ п/п	Обобщенная группа элементов предмета охраны	Элементы предмета охраны	Фотографическое или иное графическое изображение предмета охраны*
4.1.39	Основной объем	Пилястра типа 9: плоская висячая пилястра антресольного этажа, раскреповывающая карнизы типа 7, типа 9 и типа 11	 <p data-bbox="1518 1353 1877 1417">Фото 48. Пилястра типа 9. Фото 2025 г.</p>

№ п/п	Обобщенная группа элементов предмета охраны	Элементы предмета охраны	Фотографическое или иное графическое изображение предмета охраны*
4.1.40	Основной объем	<p>Аттиковый столбик типа 1: угловой аттиковый столбик, имеющий по периметру уступ типа 1 в основании и карниз типа 4 в завершении. Фасадные стороны аттиковых столбиков имеют по одной пилястре, капители которых раскреповывают карниз типа 4</p>	 <p>Фото 49. Аттиковый столбик типа 1. Фото 2025 г.</p>
4.1.41		<p>Филенка типа 1: фигурная профилированная филенка с фигурой в виде пальметты в углах выноса карниза типа 11</p>	 <p>Фото 50. Филенка типа 1. Фото 2025 г.</p>

№ п/п	Обобщенная группа элементов предмета охраны	Элементы предмета охраны	Фотографическое или иное графическое изображение предмета охраны*
4.2	Северный фасад		
4.2.1	Основной объем	Центральный ризалит	 <p data-bbox="1512 1249 1877 1316" style="text-align: center;">Фото 51. Северный фасад. Фото 2025 г.</p>

№ п/п	Обобщенная группа элементов предмета охраны	Элементы предмета охраны	Фотографическое или иное графическое изображение предмета охраны*
4.2.2	Основной объем	Уступ типа 1	 <p data-bbox="1512 512 1581 561">4.2.5</p> <p data-bbox="2018 592 2116 641">4.2.4</p> <p data-bbox="1659 1062 1765 1112">4.2.3</p> <p data-bbox="1402 1126 1507 1176">4.2.2</p>
4.2.3		Карниз типа 1	
4.2.4		Карниз типа 9	
4.2.5		Карниз типа 11	

№ п/п	Обобщенная группа элементов предмета охраны	Элементы предмета охраны	Фотографическое или иное графическое изображение предмета охраны*
			 <p data-bbox="1514 1353 1877 1418">Фото 53. Северный фасад. Фото 2025 г.</p>

№ п/п	Обобщенная группа элементов предмета охраны	Элементы предмета охраны	Фотографическое или иное графическое изображение предмета охраны*
4.2.6	Объем северо-восточного пристроя	Карниз типа 10	
4.2.7		Карниз типа 12	
4.2.8		Ступенчатый профилированный карниз	
4.2.9		Одна висячая плоская пилястра	
4.2.10		Фигурная профилированная ниша	
4.2.11		Прямоугольная ниша	

Фото 54. Северный фасад.
Фото 2025 г.

№ п/п	Обобщенная группа элементов предмета охраны	Элементы предмета охраны	Фотографическое или иное графическое изображение предмета охраны*
4.2.12	Основной объем	Четыре оконных проема типа 2	
4.2.13		Восемь оконных проемов типа 3	
4.2.14		Восемь оконных проемов типа 8	


Фото 55. Северный фасад. Фото 1981 г.

№ п/п	Обобщенная группа элементов предмета охраны	Элементы предмета охраны	Фотографическое или иное графическое изображение предмета охраны*
4.2.15	Основной объем	Два оконных проема типа 5	 <p data-bbox="1413 1091 1525 1139">4.2.15</p> <p data-bbox="1630 1139 1742 1187">4.2.16</p> <p data-bbox="1839 1091 1951 1139">4.2.15</p>
4.2.16		Один прямоугольный дверной проем первого этажа	

Фото 56. Северный фасад.
Фото 2025 г.

№ п/п	Обобщенная группа элементов предмета охраны	Элементы предмета охраны	Фотографическое или иное графическое изображение предмета охраны*
4.2.17	Основной объем	Два оконных проема типа 9	
4.2.18		Один арочный дверной проем второго этажа, фланкированный двумя плоскими лопатками	
4.2.19		Фигурный профилированный сандрик с витым поясом и картушем с цветочным орнаментом над дверным проемом второго этажа и двумя оконными проемами типа 9	


Фото 57. Северный фасад.
Фото 2025 г.

№ п/п	Обобщенная группа элементов предмета охраны	Элементы предмета охраны	Фотографическое или иное графическое изображение предмета охраны*
4.2.20	Основной объем	Две пилястры типа 1	
4.2.21		Шесть пилястр типа 3	

№ п/п	Обобщенная группа элементов предмета охраны	Элементы предмета охраны	Фотографическое или иное графическое изображение предмета охраны*
4.2.22	Основной объем	Четыре пилона первого этажа с профилированными горизонтальными импостами	 <p data-bbox="1630 1034 1751 1093">4.2.22</p> <p data-bbox="1491 1129 1899 1197">Фото 59, 60. Северный фасад. Фото 2025 г.</p>


№ п/п	Обобщенная группа элементов предмета охраны	Элементы предмета охраны	Фотографическое или иное графическое изображение предмета охраны*
4.2.23	Основной объем	Карниз типа 5	
4.2.24		Один арочный дверной проем антресольного этажа. Тип заполнения дверного проема	
4.2.25		Четыре пилястры типа 6	
4.2.26		Две пилястры типа 7	
4.2.27		Две пилястры типа 8	



Фото 61. Северный фасад.
Фото 1982 г.

№ п/п	Обобщенная группа элементов предмета охраны	Элементы предмета охраны	Фотографическое или иное графическое изображение предмета охраны*
4.2.28	Основной объем	Картуш с растительным орнаментом и вензелем «ЯП»	
4.2.29		Две симметричные волюты с растительным орнаментом	<p data-bbox="1514 1203 1877 1273">Фото 62. Северный фасад. Фото 2025 г.</p>

№ п/п	Обобщенная группа элементов предмета охраны	Элементы предмета охраны	Фотографическое или иное графическое изображение предмета охраны*
4.2.30	Основной объем	Две плоские лопатки антресольного этажа	 <p>The photograph shows the northern facade of a building with a dark facade and white architectural details. A sign on the facade reads "НАНСОВО — ЮРИДИЧЕСК". The roof features two flat roof sections (lopatki) and two rectangular roof sections (shirinki). Callouts 4.2.30 (black boxes) point to the flat roof sections, and callouts 4.2.31 (red boxes) point to the rectangular roof sections.</p>
4.2.31		Две прямоугольные ширинки антресольного этажа	<p>Фото 63. Северный фасад. Фото 2025 г.</p>

№ п/п	Обобщенная группа элементов предмета охраны	Элементы предмета охраны	Фотографическое или иное графическое изображение предмета охраны*
4.2.32	Основной объем	Два аттиковых столбика типа 1	
4.2.33		Две филенки типа 1	

№ п/п	Обобщенная группа элементов предмета охраны	Элементы предмета охраны	Фотографическое или иное графическое изображение предмета охраны*
4.2.34	Основной объем	<p>Крыльцо первого этажа, состоящее из пяти арок с плоскими архивольтами на четырех прямоугольных в плане пилонах с профилированными импостами и базами.</p> <p>Центральная лучковая арка имеет замковый камень.</p> <p>На перекрытии крыльца расположен балкон второго этажа, имеющий металлическое фигурное ограждение</p>	 <p>Фото 65. Северный фасад. Фото начала XX в.</p>

№ п/п	Обобщенная группа элементов предмета охраны	Элементы предмета охраны	Фотографическое или иное графическое изображение предмета охраны*
4.2.35	Основной объем	Балкон антресольного этажа, прямоугольный в плане. Ограждение балкона	
4.2.36		Две фигурные консоли, поддерживающие балкон антресольного этажа	 <p data-bbox="1496 1369 1899 1436">Фото 66, 67. Северный фасад. Фото начала XX в. и 2025 г.</p>

№ п/п	Обобщенная группа элементов предмета охраны	Элементы предмета охраны	Фотографическое или иное графическое изображение предмета охраны*
4.2.37	Основной объем	Прямоугольный руст стен подвального этажа	 <p data-bbox="1491 1353 1899 1417">Фото 68, 69. Северный фасад. Фото 2008 г.</p>


№ п/п	Обобщенная группа элементов предмета охраны	Элементы предмета охраны	Фотографическое или иное графическое изображение предмета охраны*
4.3	Западный фасад		
4.3.1	Основной объем	Уступ типа 1	
4.3.2		Карниз типа 1	
4.3.3		Карниз типа 9	
4.3.4		Карниз типа 11	

Фото 70. Западный фасад.
Фото 2025 г.



№ п/п	Обобщенная группа элементов предмета охраны	Элементы предмета охраны	Фотографическое или иное графическое изображение предмета охраны*
4.3.5	Основной объем	Семь оконных проемов типа 2	 <p data-bbox="1279 517 1384 571">4.3.6</p> <p data-bbox="2002 564 2107 619">4.3.7</p> <p data-bbox="1391 1235 1496 1289">4.3.5</p>
4.3.6		Семь оконных проемов типа 3	
4.3.7		Семь оконных проемов типа 8	

Фото 71. Западный фасад.
Фото 1978 г.

№ п/п	Обобщенная группа элементов предмета охраны	Элементы предмета охраны	Фотографическое или иное графическое изображение предмета охраны*
4.3.8	Основной объем	Две пилястры типа 1	 <p data-bbox="1518 1294 1872 1358">Фото 72. Западный фасад. Фото 2025 г.</p>
4.3.9		Две пилястры типа 3	

№ п/п	Обобщенная группа элементов предмета охраны	Элементы предмета охраны	Фотографическое или иное графическое изображение предмета охраны*
4.3.10	Основной объем	Прямоугольный руст стен подвального этажа	 <p data-bbox="1518 1093 1877 1161">Фото 73. Западный фасад. Фото 2025 г.</p>

№ п/п	Обобщенная группа элементов предмета охраны	Элементы предмета охраны	Фотографическое или иное графическое изображение предмета охраны*
4.3.11	Объем южного пристроя	Карниз типа 3	
4.3.12		Карниз типа 4	
4.3.13		Два оконных проема типа 6	

Фото 74. Западный фасад.
Фото 2025 г.



№ п/п	Обобщенная группа элементов предмета охраны	Элементы предмета охраны	Фотографическое или иное графическое изображение предмета охраны*
4.3.14	Основной объем	Карниз типа 2	
4.3.15		Карниз типа 4	
4.3.16		Карниз типа 9	
4.3.17		Карниз типа 11	
4.3.18		Два оконных проема типа 12	

Фото 75. Западный фасад.
Фото 2025 г.

№ п/п	Обобщенная группа элементов предмета охраны	Элементы предмета охраны	Фотографическое или иное графическое изображение предмета охраны*
4.3.19	Основной объем	Одна прямоугольная ширинка, включающая ряд из трех прямоугольных ширинок	 <p data-bbox="1518 1203 1877 1273">Фото 76. Западный фасад. Фото 2025 г.</p>

№ п/п	Обобщенная группа элементов предмета охраны	Элементы предмета охраны	Фотографическое или иное графическое изображение предмета охраны*
4.4	Южный фасад		
4.4.1	Основной объем, объем юго-восточного пристроя	Карниз типа 4	
4.4.2		Карниз типа 1	
4.4.3		Карниз типа 9	
4.4.4		Карниз типа 10	
4.4.5		Карниз типа 11	

Фото 77. Южный фасад.
Фото 1993 г.

№ п/п	Обобщенная группа элементов предмета охраны	Элементы предмета охраны	Фотографическое или иное графическое изображение предмета охраны*
4.4.6	Основной объем, объем южного пристроя	Карниз типа 3	 <p data-bbox="1478 1252 1915 1324">Фото 78, 79, 80. Южный фасад. Фото 2025 г.</p>




№ п/п	Обобщенная группа элементов предмета охраны	Элементы предмета охраны	Фотографическое или иное графическое изображение предмета охраны*
4.4.7	Основной объем	Карниз типа 6	 <p data-bbox="1525 1262 1861 1331">Фото 81. Южный фасад. Фото 2025 г.</p>
4.4.8		Карниз типа 7	
4.4.9		Карниз типа 8	

№ п/п	Обобщенная группа элементов предмета охраны	Элементы предмета охраны	Фотографическое или иное графическое изображение предмета охраны*
4.4.10	Основной объем	Два оконных проема типа 15	 <p data-bbox="1525 1262 1861 1331">Фото 82. Южный фасад. Фото 2025 г.</p>
4.4.11		Две пилястры типа 7	
4.4.12		Две пилястры типа 9	
4.4.13		Две симметричные волюты	


№ п/п	Обобщенная группа элементов предмета охраны	Элементы предмета охраны	Фотографическое или иное графическое изображение предмета охраны*
4.4.14	Основной объем	Шесть оконных проемов типа 1	 <p data-bbox="1523 1252 1870 1324">Фото 83. Южный фасад. Фото 1993 г.</p>
4.4.15		Восемь оконных проемов типа 4	
4.4.16		Пять оконных проемов типа 10	
4.4.17		Один ложный оконный проем типа 10	
4.4.18		Один оконный проем типа 12	
4.4.19		Два оконных проема типа 17	


№ п/п	Обобщенная группа элементов предмета охраны	Элементы предмета охраны	Фотографическое или иное графическое изображение предмета охраны*
4.4.20	Основной объем	<p>Три прямоугольных оконных проема второго этажа, поставленных на профилированные подоконные доски, обрамленные плоскими лучковыми наличниками с общим профилированным сандриком, поддерживаемым фигурными кронштейнами.</p> <p>Под оконными проемами расположены три прямоугольные филенки с тремя прямоугольными ширинками.</p> <p>Тип заполнения оконных проемов</p>	
4.4.21		<p>Один прямоугольный дверной проем первого этажа, обрамленный плоским наличником с профилированным сандриком, поддерживаемым фигурными кронштейнами</p>	<p>Фото 84, 85. Южный фасад. Фото 2025 г.</p>

№ п/п	Обобщенная группа элементов предмета охраны	Элементы предмета охраны	Фотографическое или иное графическое изображение предмета охраны*
4.4.22	Основной объем	Одна пилястра типа 1	 <p data-bbox="1503 1305 1883 1375">Фото 86, 87. Южный фасад. Фото 2025 г.</p>
4.4.23		Три пилястры типа 2	
4.4.24		Одна пилястра типа 3	
4.4.25		Три пилястры типа 4	

№ п/п	Обобщенная группа элементов предмета охраны	Элементы предмета охраны	Фотографическое или иное графическое изображение предмета охраны*
4.4.26	Основной объем	<p>Один арочный дверной проем антресольного этажа.</p> <p>Тип заполнения дверного проема</p>	 <p>4.4.26</p> <p>Фото 88. Южный фасад. Фото 1993 г.</p>
4.4.27		Четыре аттиковых столбика типа 1	 <p>4.4.27</p>
4.4.28		Две прямоугольные ширинки	 <p>4.4.28</p> <p>Фото 89. Южный фасад. Фото 1993 г.</p>

№ п/п	Обобщенная группа элементов предмета охраны	Элементы предмета охраны	Фотографическое или иное графическое изображение предмета охраны*
4.4.29	Основной объем	Четыре филенки типа 1	 <p data-bbox="1503 1139 1883 1206">Фото 90, 91. Южный фасад. Фото 2025 г.</p>

№ п/п	Обобщенная группа элементов предмета охраны	Элементы предмета охраны	Фотографическое или иное графическое изображение предмета охраны*
4.5	Восточный фасад		
4.5.1	Основной объем	Карниз типа 4	 <p data-bbox="1503 1353 1883 1420" style="text-align: center;">Фото 92. Восточный фасад. Фото 2025 г.</p>
4.5.2		Карниз типа 2	
4.5.3		Карниз типа 9	
4.5.4		Карниз типа 11	

№ п/п	Обобщенная группа элементов предмета охраны	Элементы предмета охраны	Фотографическое или иное графическое изображение предмета охраны*
4.5.5	Основной объем	Один прямоугольный дверной проем первого этажа	 <p data-bbox="1509 1246 1883 1315">Фото 93. Восточный фасад. Фото 2025 г.</p>

№ п/п	Обобщенная группа элементов предмета охраны	Элементы предмета охраны	Фотографическое или иное графическое изображение предмета охраны*
4.5.6	Основной объем	Одна прямоугольная ширинка	
4.5.7		Три оконных проема типа 13	

№ п/п	Обобщенная группа элементов предмета охраны	Элементы предмета охраны	Фотографическое или иное графическое изображение предмета охраны*
4.5.8	Объем южного пристроя	Карниз типа 4	
4.5.9		Карниз типа 3	
4.5.10		Один оконный проем типа 6	
4.5.11		Один ложный оконный проем типа 6	

Фото 95. Восточный фасад.
Фото 2025 г.


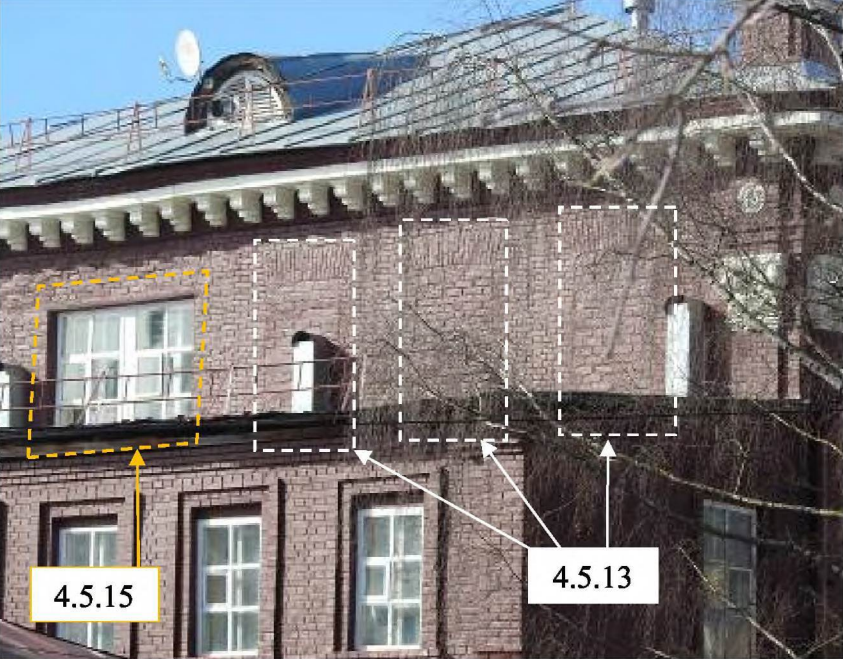
№ п/п	Обобщенная группа элементов предмета охраны	Элементы предмета охраны	Фотографическое или иное графическое изображение предмета охраны*
4.5.12	Основной объем	Карниз типа 11	
4.5.13		Восемь оконных проемов типа 14	
4.5.14		Один ложный оконный проем типа 14	

Фото 96. Восточный фасад.
Фото 2025 г.


№ п/п	Обобщенная группа элементов предмета охраны	Элементы предмета охраны	Фотографическое или иное графическое изображение предмета охраны*
4.5.15	Основной объем	Один прямоугольный оконный проем антресольного этажа	 <p data-bbox="1509 1198 1883 1267">Фото 97. Восточный фасад. Фото 2025 г.</p>

№ п/п	Обобщенная группа элементов предмета охраны	Элементы предмета охраны	Фотографическое или иное графическое изображение предмета охраны*
4.5.16	Основной объем	Одна плоская пилястра антресольного этажа, имеющая профилированную капитель, раскреповывающую карнизы типа 9 и типа 11	
4.5.17		Одна плоская пилястра антресольного этажа, имеющая профилированную капитель с круглой профилированной розеткой и цветочным орнаментом, раскреповывающую карнизы типа 9 и типа 11	

Фото 98, 99. Восточный фасад.
Фото 2025 г.


№ п/п	Обобщенная группа элементов предмета охраны	Элементы предмета охраны	Фотографическое или иное графическое изображение предмета охраны*
4.5.18	Объем юго-восточного пристроя	Карниз типа 4	
4.5.19		Карниз типа 2	
4.5.20		Карниз типа 10	

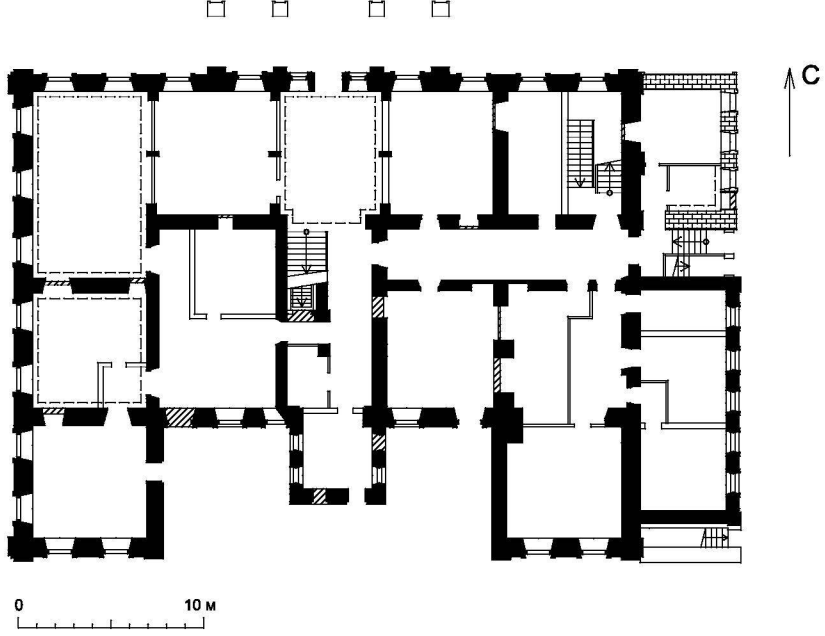









Фото 100. Восточный фасад.
Фото 2025 г.


№ п/п	Обобщенная группа элементов предмета охраны	Элементы предмета охраны	Фотографическое или иное графическое изображение предмета охраны*
4.5.21	Объем северо-восточного пристроя	Карниз типа 12	 <p data-bbox="1496 1356 1892 1423">Фото 101. Восточный фасад. Фото 2025 г.</p>
4.5.22		Три оконных проема типа 7	

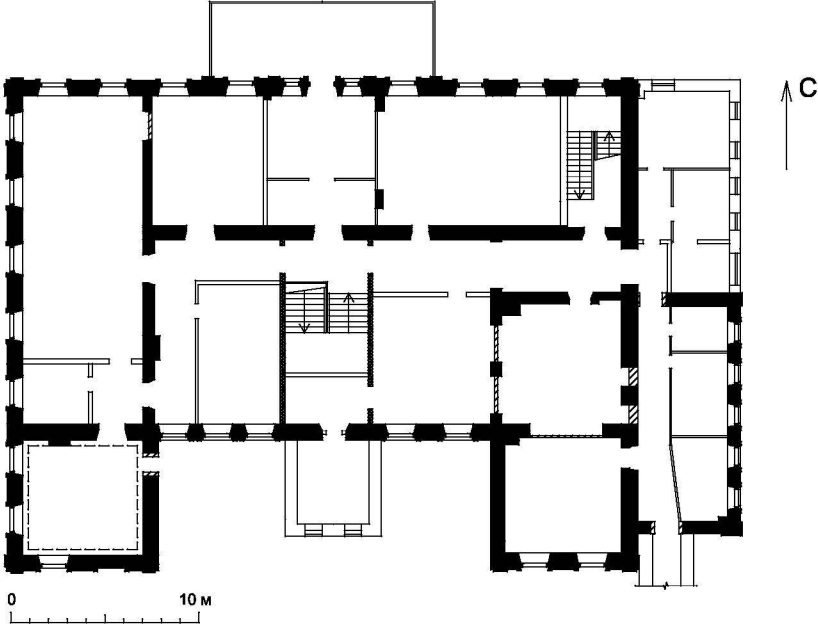
№ п/п	Обобщенная группа элементов предмета охраны	Элементы предмета охраны	Фотографическое или иное графическое изображение предмета охраны*
4.5.23	Объем юго-восточного пристроя	Три оконных проема типа 1	 <p data-bbox="1406 719 1984 754">Фото 102. Восточный фасад. Фото 2010 г.</p>
4.5.24		Пять оконных проемов типа 11	 <p data-bbox="1406 1353 1984 1388">Фото 103. Восточный фасад. Фото 2025 г.</p>
4.5.25		Пять оконных проемов типа 16	


№ п/п	Обобщенная группа элементов предмета охраны	Элементы предмета охраны	Фотографическое или иное графическое изображение предмета охраны*
4.5.26		Две пилястры типа 5	
4.5.27	Объем юго-восточного пристроя	Две плоские пилястры первого этажа со ступенчатыми профилированными капителями	 <p data-bbox="1503 1203 1890 1270">Фото 104. Восточный фасад. Фото 2025 г.</p>

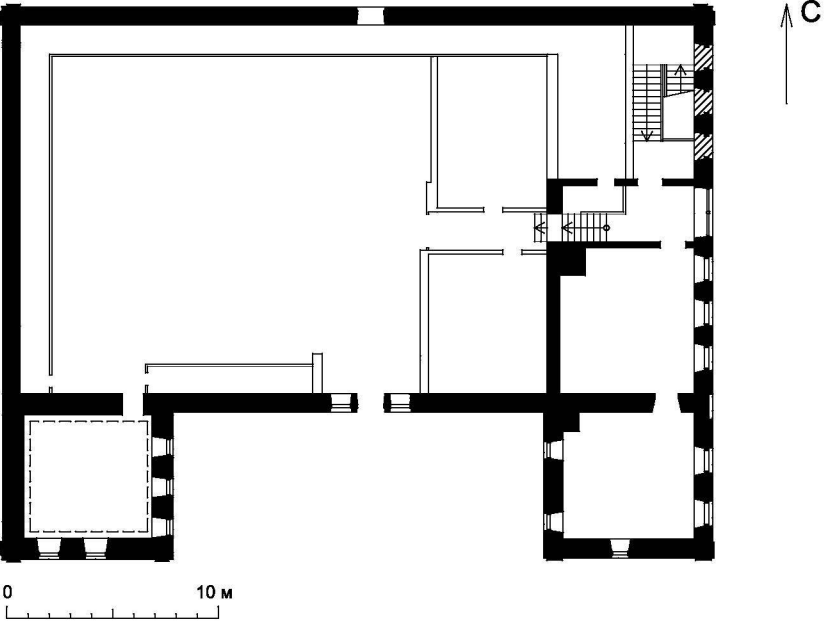
№ п/п	Обобщенная группа элементов предмета охраны	Элементы предмета охраны	Фотографическое или иное графическое изображение предмета охраны*
4.5.28	Объем северо-восточного пристроя	Одна висячая плоская пилястра	 <p data-bbox="1496 1337 1892 1407">Фото 105. Восточный фасад. Фото 2025 г.</p>


№ п/п	Обобщенная группа элементов предмета охраны	Элементы предмета охраны	Фотографическое или иное графическое изображение предмета охраны*						
4.6	Внутренние помещения								
4.6.1	Основной объем, объем северо-восточного пристроя	Тянутые профилированные карнизы во внутренних помещениях первого этажа	 <p style="text-align: center;">Условные обозначения:</p> <table border="1" data-bbox="1294 1145 2094 1369"> <tbody> <tr> <td style="text-align: center;"></td> <td>- капитальные стены периода строительства 1872 г.</td> </tr> <tr> <td style="text-align: center;"></td> <td>- капитальные стены периода строительства конца XIX – начала XX вв.</td> </tr> <tr> <td style="text-align: center;"></td> <td>- проекция тянутого профилированного карниза</td> </tr> </tbody> </table> <p style="text-align: center;">План первого этажа</p>		- капитальные стены периода строительства 1872 г.		- капитальные стены периода строительства конца XIX – начала XX вв.		- проекция тянутого профилированного карниза
	- капитальные стены периода строительства 1872 г.								
	- капитальные стены периода строительства конца XIX – начала XX вв.								
	- проекция тянутого профилированного карниза								


№ п/п	Обобщенная группа элементов предмета охраны	Элементы предмета охраны	Фотографическое или иное графическое изображение предмета охраны*
			 <p data-bbox="1279 1054 2116 1161">Фото 106. Тянутый профилированный карниз во внутреннем помещении первого этажа. Фото 2025 г.</p>

№ п/п	Обобщенная группа элементов предмета охраны	Элементы предмета охраны	Фотографическое или иное графическое изображение предмета охраны*				
4.6.2	Основной объем	Тянутые профилированные карнизы во внутренних помещениях второго этажа	 <p data-bbox="1532 1110 1861 1139">Условные обозначения:</p> <table border="1" data-bbox="1296 1145 2096 1294"> <tr> <td data-bbox="1319 1155 1413 1203">■</td> <td data-bbox="1442 1155 2085 1214">- капитальные стены периода строительства 1872 г.</td> </tr> <tr> <td data-bbox="1319 1225 1413 1273">- - -</td> <td data-bbox="1442 1225 2085 1284">- проекция тянутого профилированного карниза</td> </tr> </table> <p data-bbox="1559 1337 1834 1366">План второго этажа</p>	■	- капитальные стены периода строительства 1872 г.	- - -	- проекция тянутого профилированного карниза
■	- капитальные стены периода строительства 1872 г.						
- - -	- проекция тянутого профилированного карниза						

№ п/п	Обобщенная группа элементов предмета охраны	Элементы предмета охраны	Фотографическое или иное графическое изображение предмета охраны*
			 <p data-bbox="1279 1129 2107 1230">Фото 107. Тянутый профилированный карниз во внутреннем помещении второго этажа. Фото 2025 г.</p>

№ п/п	Обобщенная группа элементов предмета охраны	Элементы предмета охраны	Фотографическое или иное графическое изображение предмета охраны*				
4.6.3	Основной объем	Тянутые профилированные карнизы во внутренних помещениях антресольного этажа	 <p data-bbox="1532 1091 1861 1118">Условные обозначения:</p> <table border="1" data-bbox="1294 1123 2096 1273"> <tr> <td data-bbox="1317 1139 1413 1193">■</td> <td data-bbox="1442 1139 2085 1193">- капитальные стены периода строительства 1872 г.</td> </tr> <tr> <td data-bbox="1317 1203 1413 1257">- - -</td> <td data-bbox="1442 1203 2085 1257">- проекция тянутого профилированного карниза</td> </tr> </table> <p data-bbox="1509 1315 1883 1342">План антресольного этажа</p>	■	- капитальные стены периода строительства 1872 г.	- - -	- проекция тянутого профилированного карниза
■	- капитальные стены периода строительства 1872 г.						
- - -	- проекция тянутого профилированного карниза						

№ п/п	Обобщенная группа элементов предмета охраны	Элементы предмета охраны	Фотографическое или иное графическое изображение предмета охраны*
			 <p data-bbox="1279 1321 2116 1422">Фото 108. Тянутый профилированный карниз во внутреннем помещении антресольного этажа. Фото 2025 г.</p>

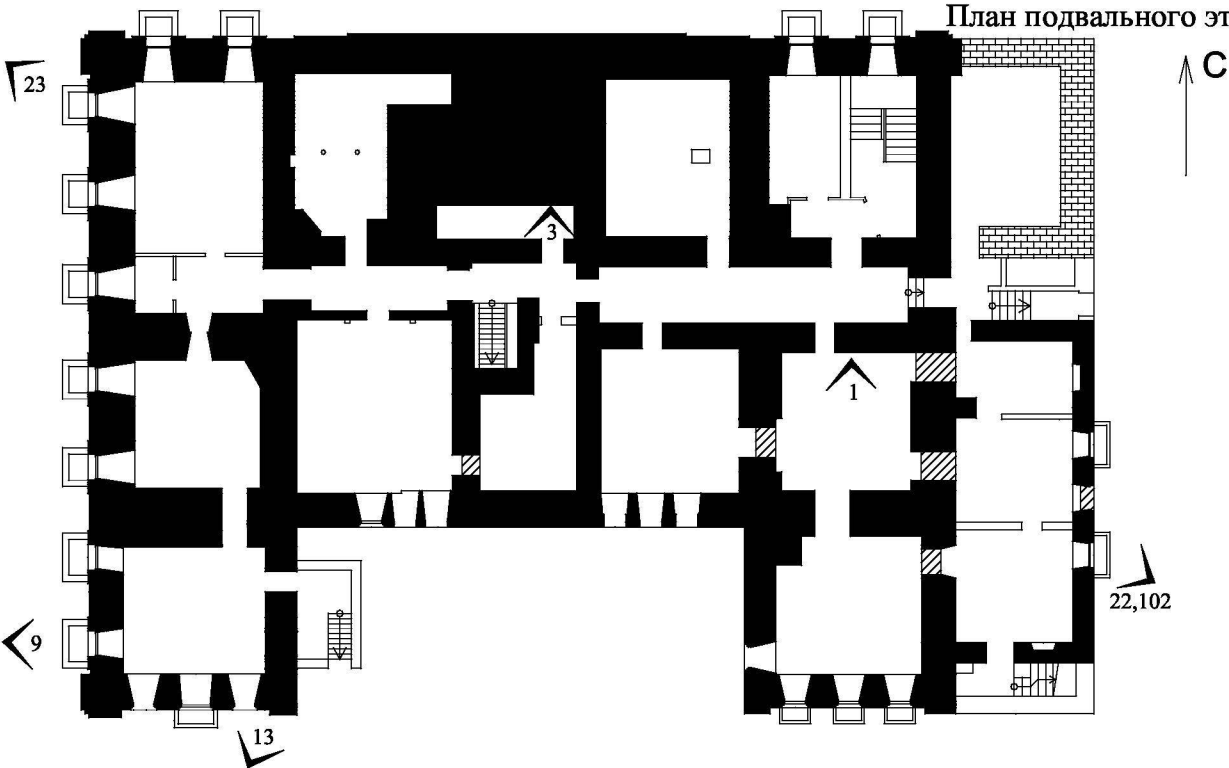
№ п/п	Обобщенная группа элементов предмета охраны	Элементы предмета охраны	Фотографическое или иное графическое изображение предмета охраны*
4.6.4	Основной объем	Двухступенчатый уступ стены во внутреннем помещении второго этажа	 <p data-bbox="1312 1187 2085 1294">Фото 109. Двухступенчатый уступ стены во внутреннем помещении второго этажа. Фото 2025 г.</p>

№ п/п	Обобщенная группа элементов предмета охраны	Элементы предмета охраны	Фотографическое или иное графическое изображение предмета охраны*
4.6.5	Основной объем	Двухступенчатый уступ стены во внутреннем помещении антресольного этажа	 <p data-bbox="1312 1137 2085 1240">Фото 110. Двухступенчатый уступ стены во внутреннем помещении антресольного этажа. Фото 2025 г.</p>

* Схемы фотофиксации предмета охраны приведены в приложении к предмету охраны.

Приложение
к предмету охраны

Схемы фотофиксации предмета охраны

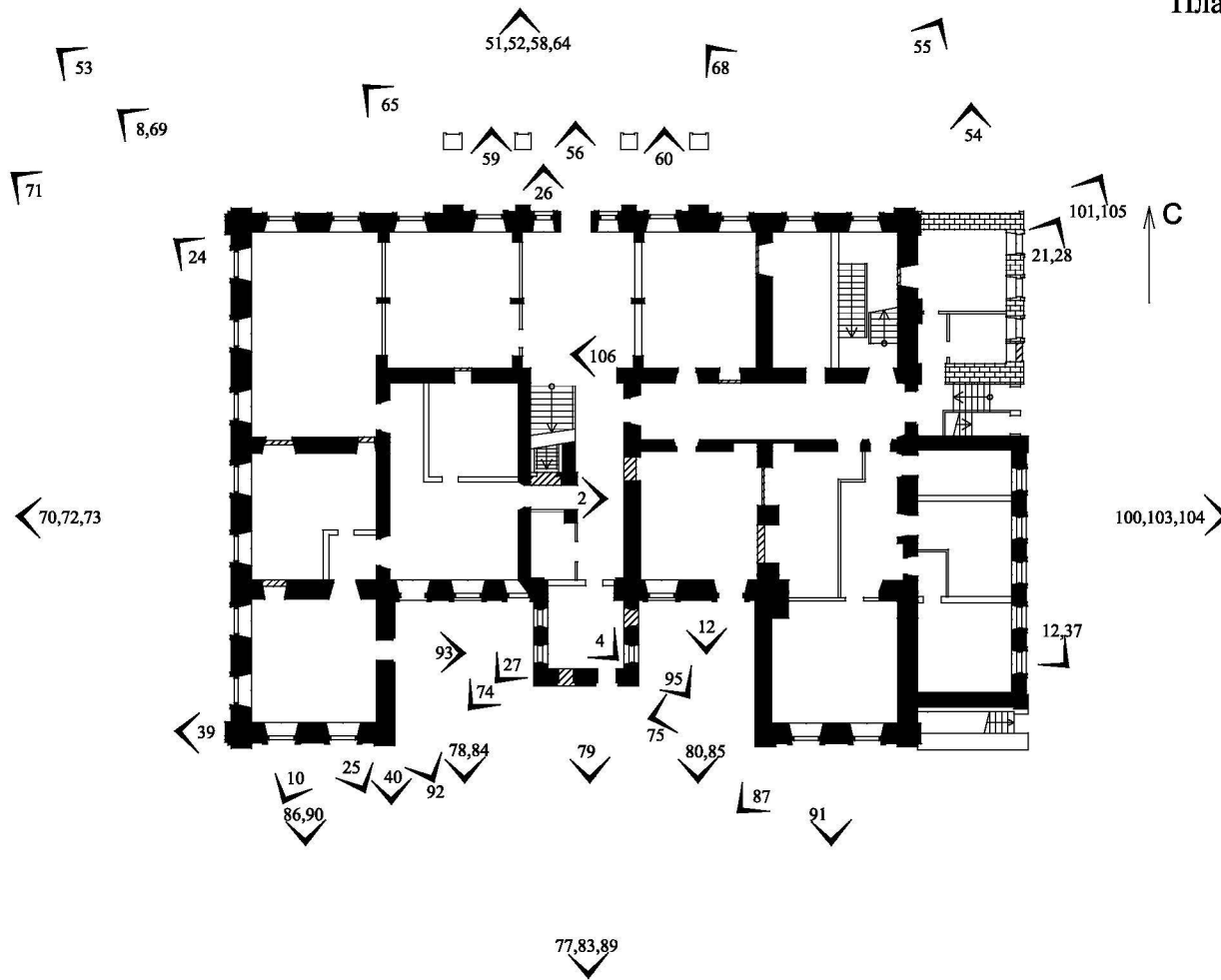
Номер схемы	Схема
1	<p data-bbox="1608 641 1944 673">План подвального этажа</p>  <p>The diagram is a detailed architectural floor plan of a basement level. It shows a complex arrangement of rooms, corridors, and structural elements. The plan is oriented with a north arrow labeled 'С' pointing upwards. Several specific areas are marked with numbers: '23' at the top left, '3' in the upper central area, '1' in a central room, '9' at the bottom left, '13' at the bottom center, and '22,102' at the bottom right. The drawing uses solid black lines for walls and various hatching patterns to represent different materials or structural features. Staircases and doorways are also clearly indicated.</p>

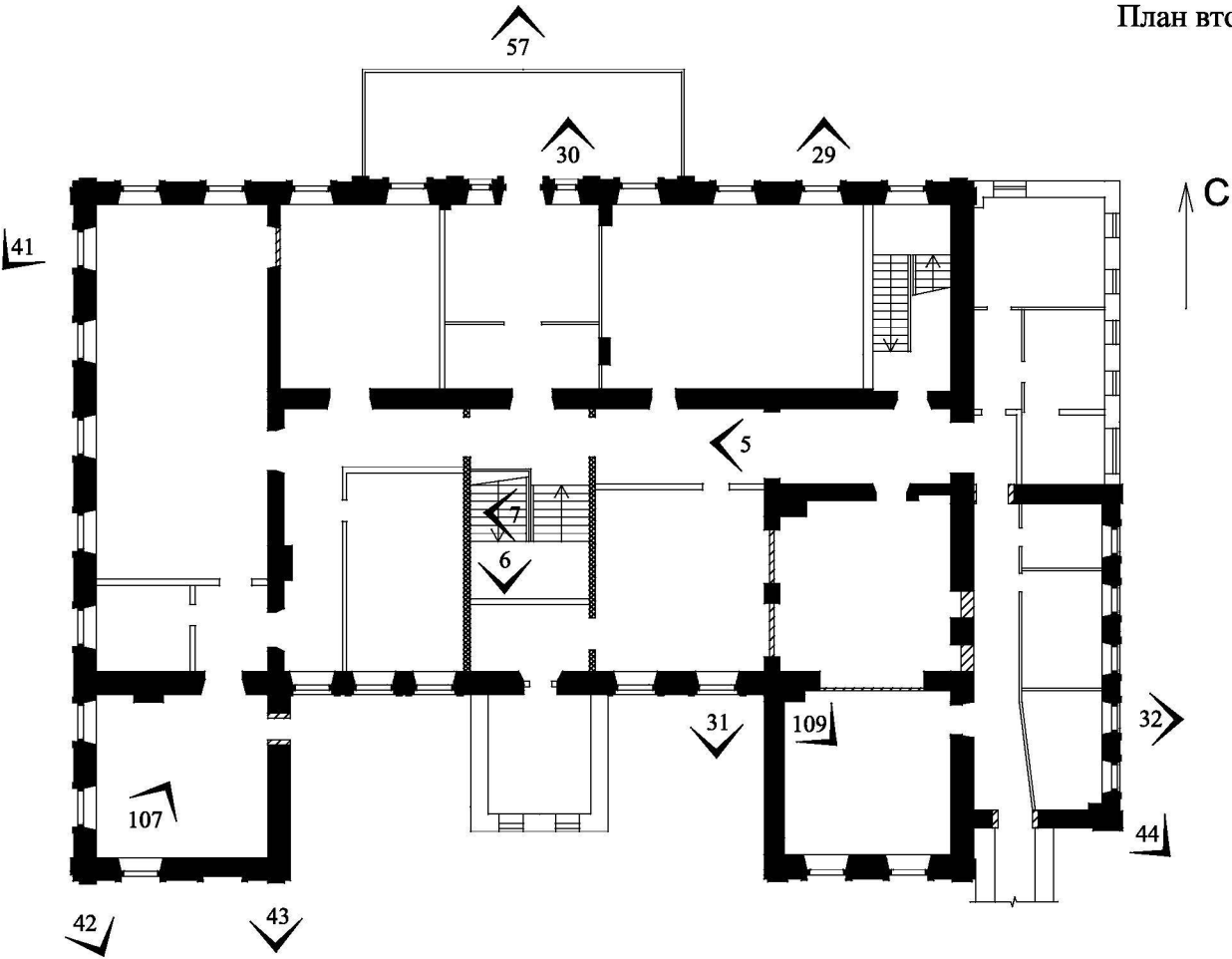
**Номер
схемы**

Схема

2

План первого этажа



Номер схемы	Схема
3	<p data-bbox="1624 371 1899 403">План второго этажа</p> 

Номер схемы	Схема
4	<p style="text-align: right;">План мансардного этажа</p> <p>The floor plan shows a large rectangular room on the left and a complex arrangement of smaller rooms on the right. A staircase is located in the upper right quadrant. Numerous rooms and areas are marked with numbers and arrows: 63, 61, 62, 67, 66, 14, 45, 46, 47, 97, 99, 108, 38, 34, 94, 15, 16, 17, 36, 48, 81, 82, 88, 18, 110, 20, 35, 96, 98, 33, 76, 50, 19, 49, and 20. A north arrow labeled 'С' is positioned on the right side of the plan.</p>