



МИНИСТЕРСТВО ЮСТИЦИИ
КИРОВСКОЙ ОБЛАСТИ
ЗАРЕГИСТРИРОВАНО
Регистрационный № 3219
от «03» февраля 2026 г.

**УПРАВЛЕНИЕ
ГОСУДАРСТВЕННОЙ ОХРАНЫ ОБЪЕКТОВ КУЛЬТУРНОГО
НАСЛЕДИЯ КИРОВСКОЙ ОБЛАСТИ**

РЕШЕНИЕ

29.01.2026

№ 6

г. Киров

Об установлении предмета охраны объекта культурного наследия (памятника истории и культуры) народов Российской Федерации регионального значения «Дом, где в 1899 г. жил революционер Бауман Н.Э.», расположенного по адресу: Кировская область, Орловский район, г. Орлов, ул. Орловская, д. 108

В соответствии с подпунктом 10 пункта 2 статьи 33 Федерального закона от 25.06.2002 № 73-ФЗ «Об объектах культурного наследия (памятниках истории и культуры) народов Российской Федерации», Положением об управлении государственной охраны объектов культурного наследия Кировской области, утвержденным постановлением Правительства Кировской области от 17.05.2018 № 233-П, и разработанным Кировским областным государственным автономным учреждением «Научно-производственный центр по охране объектов культурного наследия Кировской области» проектом предмета охраны объекта культурного наследия (памятника истории и культуры) народов Российской Федерации регионального значения «Дом, где в 1899 г. жил революционер Бауман Н.Э.», расположенного по адресу: Кировская область, Орловский район, г. Орлов, ул. Орловская, д. 108, управление государственной охраны объектов культурного наследия Кировской области РЕШИЛО:

1. Установить предмет охраны объекта культурного наследия (памятника истории и культуры) народов Российской Федерации

регионального значения «Дом, где в 1899 г. жил революционер Бауман Н.Э.», расположенного по адресу: Кировская область, Орловский район, г. Орлов, ул. Орловская, д. 108, согласно приложению.

2. Опубликовать настоящее решение на «Официальном интернет-портале правовой информации» (<http://www.pravo.gov.ru>) и разместить на официальном сайте управления государственной охраны объектов культурного наследия Кировской области.

Начальник управления



А.Ю. Грачев

Приложение

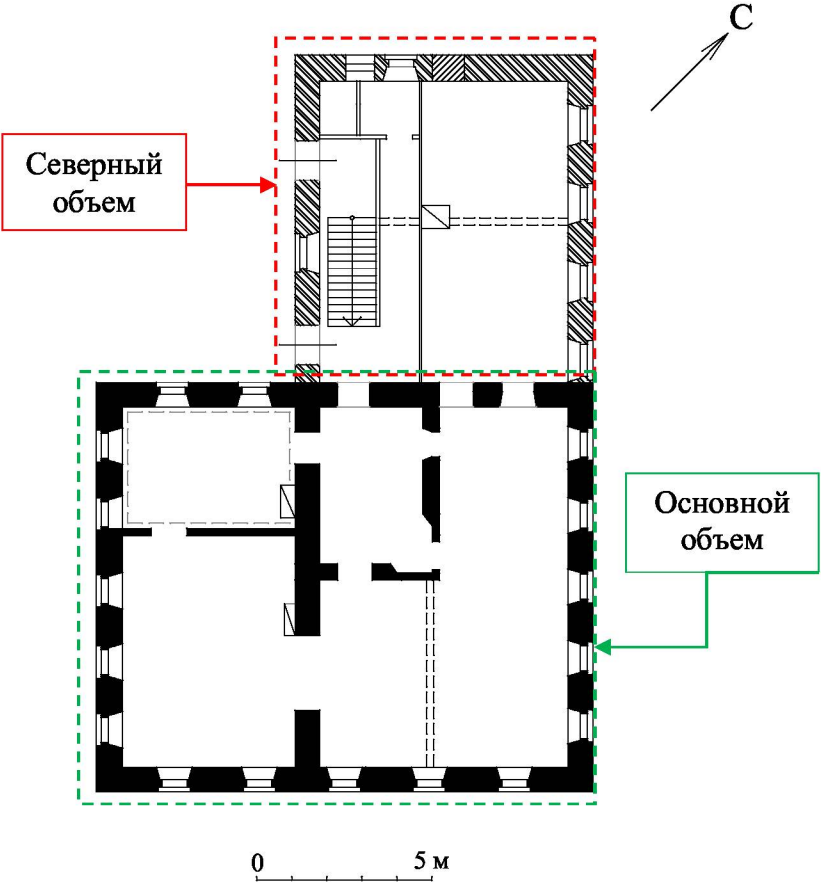
УСТАНОВЛЕН

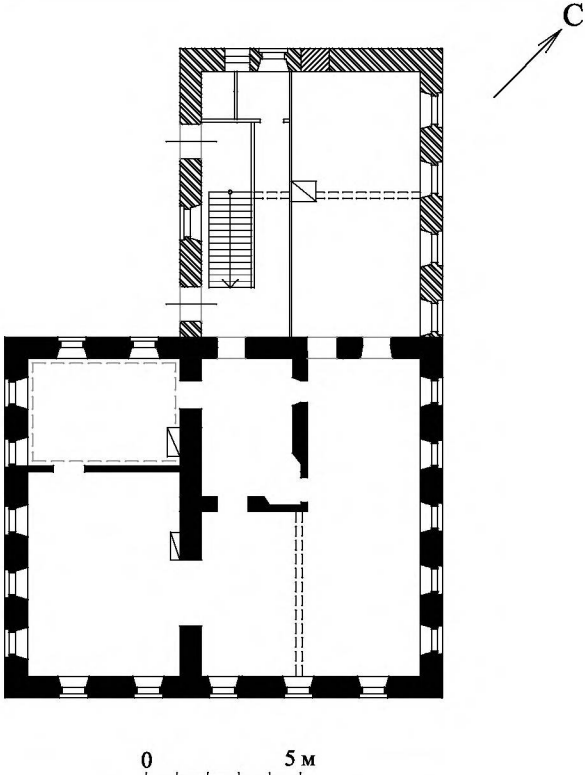






решением управления государственной
охраны объектов культурного наследия
Кировской области
от *29.01.2016* № *6*

ПРЕДМЕТ ОХРАНЫ

**объекта культурного наследия (памятника истории и культуры) народов Российской Федерации
регионального значения «Дом, где в 1899 г. жил революционер Бауман Н.Э.»,
расположенного по адресу: Кировская область, Орловский район, г. Орлов, ул. Орловская, д. 108**

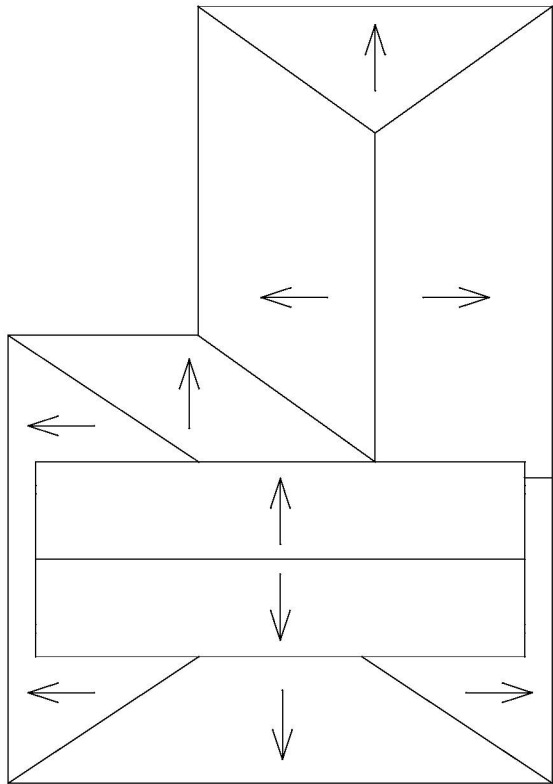
№ п/п	Обобщенная группа элементов предмета охраны	Элементы предмета охраны	Фотографическое или иное графическое изображение предмета охраны*
1	Градостроительное положение	<p>Объект культурного наследия (памятник истории и культуры) народов Российской Федерации регионального значения «Дом, где в 1899 г. жил революционер Бауман Н.Э.» располагается на перекрестке улиц Орловская и Воровского в городе Орлове Орловского района Кировской области</p>	 <p>Схема местоположения</p>

№ п/п	Обобщенная группа элементов предмета охраны	Элементы предмета охраны	Фотографическое или иное графическое изображение предмета охраны*
2	Объемно-пространственная композиция	<p>Объект, состоящий из двух объемов:</p> <p>основной объем – прямоугольный в плане, двухэтажный с чердаком и мезонином;</p> <p>северный объем – прямоугольный, двухэтажный, с чердаком</p>	 <p>Северный объем</p> <p>Основной объем</p> <p>0 5 м</p> <p>С</p> <p>Схема объемов на плане первого этажа</p>

№ п/п	Обобщенная группа элементов предмета охраны	Элементы предмета охраны	Фотографическое или иное графическое изображение предмета охраны*				
3	Конструктивное решение						
3.1		<p>Капитальные стены основного объема периода строительства сер. XIX в. и северного объема периода строительства второй пол. XIX в. — из глиняного кирпича</p>	 <p style="text-align: center;">0 5 м</p> <p style="text-align: center;">Условные обозначения:</p> <table border="1" data-bbox="1294 1220 2094 1380"> <tr> <td style="text-align: center;"></td> <td>- капитальные стены периода строительства сер. XIX в.</td> </tr> <tr> <td style="text-align: center;"></td> <td>- капитальные стены периода строительства второй пол. XIX в.</td> </tr> </table> <p style="text-align: center;">План первого этажа</p>		- капитальные стены периода строительства сер. XIX в.		- капитальные стены периода строительства второй пол. XIX в.
	- капитальные стены периода строительства сер. XIX в.						
	- капитальные стены периода строительства второй пол. XIX в.						

№ п/п	Обобщенная группа элементов предмета охраны	Элементы предмета охраны	Фотографическое или иное графическое изображение предмета охраны*				
			 <p data-bbox="1532 1123 1720 1155">0 5 м</p> <p data-bbox="1525 1177 1854 1209">Условные обозначения:</p> <table border="1" data-bbox="1301 1209 2092 1374"> <tr> <td data-bbox="1317 1219 1397 1251">■</td> <td data-bbox="1420 1219 2033 1289">- капитальные стены периода строительства сер. XIX в.</td> </tr> <tr> <td data-bbox="1317 1299 1397 1331">▨</td> <td data-bbox="1420 1299 2033 1369">- капитальные стены периода строительства второй пол. XIX в.</td> </tr> </table> <p data-bbox="1563 1378 1839 1410">План второго этажа</p>	■	- капитальные стены периода строительства сер. XIX в.	▨	- капитальные стены периода строительства второй пол. XIX в.
■	- капитальные стены периода строительства сер. XIX в.						
▨	- капитальные стены периода строительства второй пол. XIX в.						

№ п/п	Обобщенная группа элементов предмета охраны	Элементы предмета охраны	Фотографическое или иное графическое изображение предмета охраны*						
		<p>капитальные стены чердака основного объема периода строительства сер. XIX в., северного объема периода строительства второй пол. XIX в. – из глиняного кирпича; капитальные стены мезонина периода строительства второй пол. XIX в. – из дерева; межэтажные перекрытия – деревянные</p>	 <p>Условные обозначения:</p> <table border="1" data-bbox="1296 1157 2096 1385"> <tbody> <tr> <td data-bbox="1301 1160 1429 1230">■</td> <td data-bbox="1429 1160 2092 1230">- капитальные стены периода строительства сер. XIX в.</td> </tr> <tr> <td data-bbox="1301 1230 1429 1300">▨</td> <td data-bbox="1429 1230 2092 1300">- капитальные стены периода строительства второй пол. XIX в.</td> </tr> <tr> <td data-bbox="1301 1300 1429 1385">▩</td> <td data-bbox="1429 1300 2092 1385">- капитальные стены мезонина периода строительства второй пол. XIX в.</td> </tr> </tbody> </table> <p>План чердака и мезонина</p>	■	- капитальные стены периода строительства сер. XIX в.	▨	- капитальные стены периода строительства второй пол. XIX в.	▩	- капитальные стены мезонина периода строительства второй пол. XIX в.
■	- капитальные стены периода строительства сер. XIX в.								
▨	- капитальные стены периода строительства второй пол. XIX в.								
▩	- капитальные стены мезонина периода строительства второй пол. XIX в.								

№ п/п	Обобщенная группа элементов предмета охраны	Элементы предмета охраны	Фотографическое или иное графическое изображение предмета охраны*
3.2		<p>Стропильные конструкции – деревянные;</p> <p>крыша: основного и северного объема – скатная, вальмовая, чердачная; мезонина – двускатная; покрытие кровли – листовое кровельное железо</p>	 <p>0 5 м</p> <p>Условные обозначения:</p> <p>→ - направление ската кровли</p> <p>План кровли</p>

№ п/п	Обобщенная группа элементов предмета охраны	Элементы предмета охраны	Фотографическое или иное графическое изображение предмета охраны*
4	Архитектурно-художественное решение	Тип отделки фасадов – известковая обмазка	 <p data-bbox="1435 1225 1957 1257">Фото 1. Вид с юга. Фото 1960-1969 гг.</p>


№ п/п	Обобщенная группа элементов предмета охраны	Элементы предмета охраны	Фотографическое или иное графическое изображение предмета охраны*
4.1	Общие элементы		
4.1.1	Основной объем	<p>Антаблемент типа 1: трехчастный антаблемент, состоящий из ступенчатого архитрава, гладкого фриза и ступенчатого профилированного карниза с выносом, оснащенный дощатым ступенчатым подшивом</p>	 <p>Фото 2. Антаблемент типа 1. Фото 2025 г.</p>
4.1.2		<p>Карниз типа 1: трехступенчатый профилированный межэтажный карниз</p>	 <p>Фото 3. Карниз типа 1. Фото 2025 г.</p>


№ п/п	Обобщенная группа элементов предмета охраны	Элементы предмета охраны	Фотографическое или иное графическое изображение предмета охраны*
4.1.3	Основной объем	Карниз типа 2: двухступенчатый, профилированный подоконный карниз, выполненный уступом кирпича	 <p data-bbox="1451 884 1944 916">Фото 4. Карниз типа 2. Фото 2025 г.</p>
4.1.4		Уступ цоколя типа 1	 <p data-bbox="1406 1267 1989 1299">Фото 5. Уступ цоколя типа 1. Фото 2025 г.</p>

№ п/п	Обобщенная группа элементов предмета охраны	Элементы предмета охраны	Фотографическое или иное графическое изображение предмета охраны*
4.1.5	Основной объем	<p>Оконный проем типа 1: прямоугольный оконный проем второго этажа, обрамленный рамочным наличником с ушками. Наличник выполнен выступом кирпича. Проем дополнен широкой подоконной доской. Тип расстекловки заполнения оконного проема</p>	 <p>Фото 6. Оконный проем типа 1. Фото 2014 г.</p>


№ п/п	Обобщенная группа элементов предмета охраны	Элементы предмета охраны	Фотографическое или иное графическое изображение предмета охраны*
4.1.6	Основной объем	<p data-bbox="696 767 1245 882">Оконный проем типа 2: прямоугольный оконный проем второго этажа с широкой подоконной доской.</p> <p data-bbox="763 938 1178 1010">Тип расстекловки заполнения оконного проема</p>	 <p data-bbox="1496 1334 1895 1394">Фото 7. Оконный проем типа 2. Фото 2014 г.</p>

№ п/п	Обобщенная группа элементов предмета охраны	Элементы предмета охраны	Фотографическое или иное графическое изображение предмета охраны*
4.1.7	Основной объем	<p data-bbox="696 762 1245 879">Оконный проем типа 3: прямоугольный оконный проем первого этажа с широкой подоконной доской.</p> <p data-bbox="763 932 1178 1007">Тип расстекловки заполнения оконного проема</p>	 <p data-bbox="1391 1358 2002 1390">Фото 8. Оконный проем типа 3. Фото 2014 г.</p>

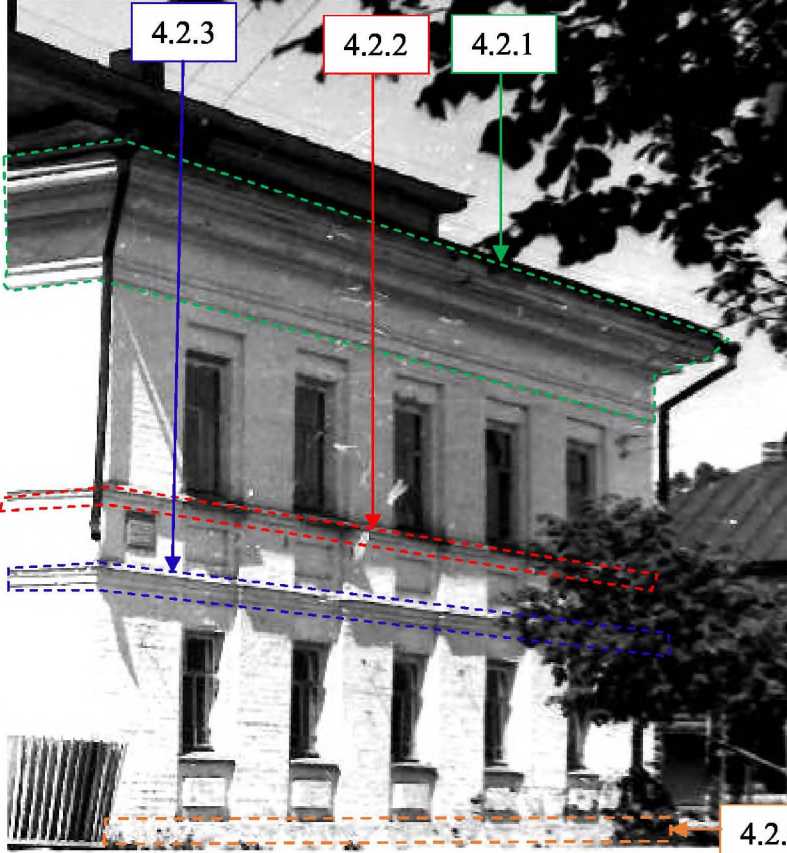
№ п/п	Обобщенная группа элементов предмета охраны	Элементы предмета охраны	Фотографическое или иное графическое изображение предмета охраны*
4.1.8	Основной объем	<p>Оконный проем типа 4: прямоугольный тройной оконный проем мезонина в деревянном рамочном наличнике, дополненный профилированным прямым сандриком. Сандрик поддерживают четыре деревянных резных кронштейна.</p> <p>Тип расстекловки заполнения оконного проема</p>	 <p>Фото 9. Оконный проем типа 4. Фото 1949 г.</p>

№ п/п	Обобщенная группа элементов предмета охраны	Элементы предмета охраны	Фотографическое или иное графическое изображение предмета охраны*
4.1.9	Основной объем	Оконный проем типа 5: прямоугольный сдвоенный оконный проем мезонина в деревянном рамочном наличнике	 <p data-bbox="1384 855 2011 887">Фото 10. Оконный проем типа 5. Фото 2025 г.</p>
4.1.10		Ниша типа 1: подоконная прямоугольная ниша, выполненная уступом кирпича	 <p data-bbox="1451 1369 1944 1401">Фото 11. Ниша типа 1. Фото 2025 г.</p>

№ п/п	Обобщенная группа элементов предмета охраны	Элементы предмета охраны	Фотографическое или иное графическое изображение предмета охраны*
4.1.11	Основной объем	<p>Филенка типа 1: подоконная прямоугольная филенка, выполненная выступом кирпича</p>	 <p>Фото 12. Филенка типа 1. Фото 2014 г.</p>
4.1.12		<p>Продуховое окно: прямоугольный вентиляционный проем в уровне фриза антаблемента типа 1</p>	 <p>Фото 13. Продуховое окно. Фото 2025 г.</p>

№ п/п	Обобщенная группа элементов предмета охраны	Элементы предмета охраны	Фотографическое или иное графическое изображение предмета охраны*
4.1.13	Основной объем	Кассеты типа 1: вертикальный прямоугольный уступ на два этажа	 <p data-bbox="1391 1358 2002 1390">Фото 14. Кассеты типа 1. Фото 1960-1969 гг.</p>

№ п/п	Обобщенная группа элементов предмета охраны	Элементы предмета охраны	Фотографическое или иное графическое изображение предмета охраны*
4.1.14	Основной объем	Лопатка типа 1: угловая деревянная лопатка мезонина с двумя вертикальными ширинками	 <p data-bbox="1435 1337 1957 1366">Фото 15. Лопатка типа 1. Фото 2025 г.</p>

№ п/п	Обобщенная группа элементов предмета охраны	Элементы предмета охраны	Фотографическое или иное графическое изображение предмета охраны*
4.2	Юго-восточный фасад		
4.2.1	Основной объем	Антаблемент типа 1	
4.2.2		Карниз типа 1	
4.2.3		Карниз типа 2	
4.2.4		Уступ цоколя типа 1	
			<p>Фото 16. Юго-восточный фасад. Фото 1960-1969 гг.</p>

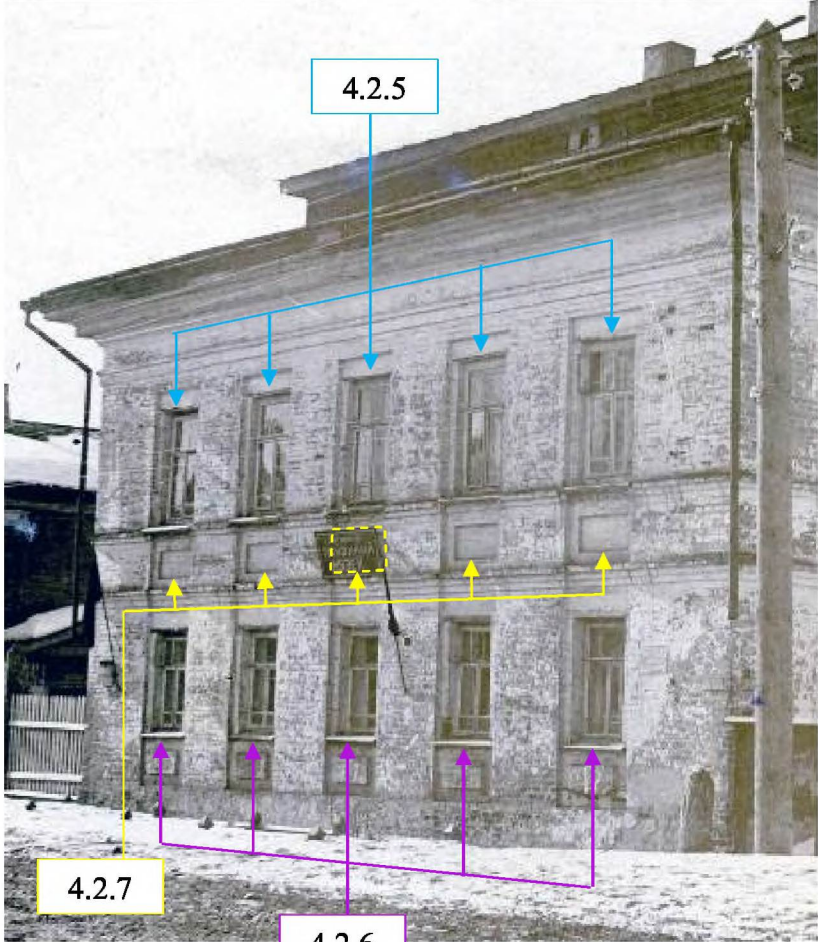
№ п/п	Обобщенная группа элементов предмета охраны	Элементы предмета охраны	Фотографическое или иное графическое изображение предмета охраны*
4.2.5	Основной объем	Пять оконных проемов типа 2	
4.2.6		Пять оконных проемов типа 3	
4.2.7		Пять ниш типа 1	

Фото 17. Юго-восточный фасад. Фото 1949 г.




№ п/п	Обобщенная группа элементов предмета охраны	Элементы предмета охраны	Фотографическое или иное графическое изображение предмета охраны*
4.2.8	Основной объем	Пять филенок типа 1	
4.2.9		Пять кассет типа 1	

Фото 18. Юго-восточный фасад. Фото 1949 г.

№ п/п	Обобщенная группа элементов предмета охраны	Элементы предмета охраны	Фотографическое или иное графическое изображение предмета охраны*
4.2.10	Основной объем	<p>Фрагмент мемориальной доски с барельефом и текстом: «В ЭТОМ ДОМЕ ЖИЛ В 1899 ГОДУ, НАХОДЯСЬ В ССЫЛКЕ НИКОЛАЙ ЭРНЕСТОВИЧ БАУМАН ВЫДАЮЩИЙСЯ ДЕЯТЕЛЬ БОЛЬШЕВИСТСКОЙ ПАРТИИ, СОРАТНИК В.И. ЛЕНИНА»</p> <p>Скульптор Рязанцев В.С., доска установлена в 1970 г.</p>	 <p>4.2.10</p> <p>Фото 19. Юго-восточный фасад. Фото 2025 г.</p>  <p>Фото 20. Фрагмент угловой мемориальной доски с барельефом и текстом. Фото 1985 г.</p>

№ п/п	Обобщенная группа элементов предмета охраны	Элементы предмета охраны	Фотографическое или иное графическое изображение предмета охраны*
4.2.11	Основной объем	Один оконный проем типа 5	
4.2.12		Две лопатки типа 1	


№ п/п	Обобщенная группа элементов предмета охраны	Элементы предмета охраны	Фотографическое или иное графическое изображение предмета охраны*
4.3	Юго-западный фасад		
4.3.1	Основной объем, северный объем	Антаблемент типа 1	
4.3.2		Карниз типа 1	
4.3.3		Карниз типа 2	
4.3.4		Четыре продуховых окна	

Фото 22. Юго-западный фасад.
Фото 2025 г.


№ п/п	Обобщенная группа элементов предмета охраны	Элементы предмета охраны	Фотографическое или иное графическое изображение предмета охраны*
4.3.5	Основной объем	Четыре оконных проема типа 1	
4.3.6		Деревянный фронтон мезонина с подшивным карнизом	
4.3.7		Один оконный проем типа 4	
4.3.8		Две лопатки типа 1	

Фото 23. Юго-западный фасад. Фото 1960-х гг.

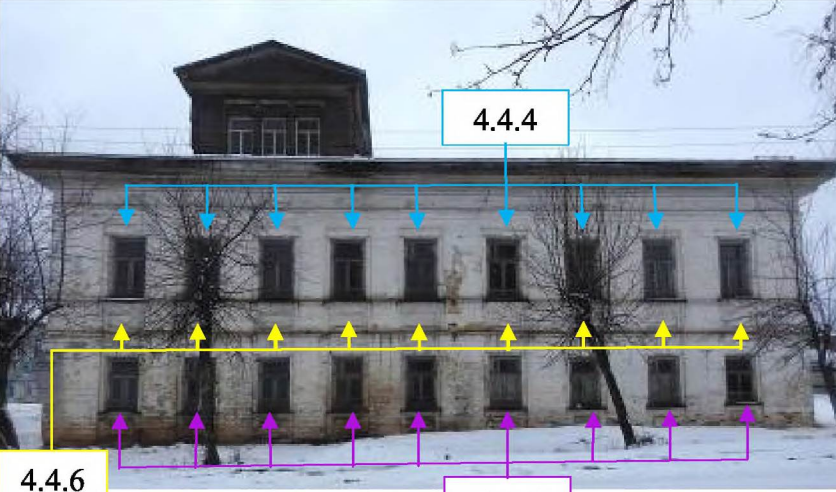
№ п/п	Обобщенная группа элементов предмета охраны	Элементы предмета охраны	Фотографическое или иное графическое изображение предмета охраны*
4.3.9	Основной объем	Восемь филенок типа 1	 <p>4.3.12</p> <p>4.3.9</p>
4.3.10		Четыре оконных проема типа 3	<p>Фото 24. Второй этаж юго-западного фасада, вид с юга. Фото 2014 г.</p>
4.3.11		Один прямоугольный проем первого этажа	 <p>4.3.10</p> <p>4.3.11</p> <p>4.3.9</p>
4.3.12		Один прямоугольный проем второго этажа, обрамленный рамочным наличником с ушками. Наличник выполнен выступом кирпича	<p>Фото 25. Первый этаж юго-западного фасада, вид с запада. Фото 2014 г.</p>

№ п/п	Обобщенная группа элементов предмета охраны	Элементы предмета охраны	Фотографическое или иное графическое изображение предмета охраны*
4.3.13	Северный объем	Три оконных проема типа 2	
4.3.14		Один оконный проем типа 3	
4.3.15		Два дверных прямоугольных проема первого этажа	

Фото 26. Юго-западный фасад, вид с запада.
Фото 2025 г.

№ п/п	Обобщенная группа элементов предмета охраны	Элементы предмета охраны	Фотографическое или иное графическое изображение предмета охраны*
4.4	Северо-восточный фасад		
4.4.1	Основной объем	Антаблемент типа 1	
4.4.2		Карниз типа 1	
4.4.3		Карниз типа 2	

Фото 27. Северо-восточный фасад.
Фото 1949 г.

№ п/п	Обобщенная группа элементов предмета охраны	Элементы предмета охраны	Фотографическое или иное графическое изображение предмета охраны*
4.4.4	Основной объем, северный объем	Девять оконных проемов типа 2	 <p data-bbox="1458 1166 1935 1235">Фото 28. Северо-восточный фасад. Фото 2025 г.</p>
4.4.5		Девять оконных проемов типа 3	
4.4.6		Девять ниш типа 1	

№ п/п	Обобщенная группа элементов предмета охраны	Элементы предмета охраны	Фотографическое или иное графическое изображение предмета охраны*
4.4.7	Основной объем, северный объем	Девять филенок типа 1	 <p data-bbox="1361 874 2027 911">Фото 29. Северо-восточный фасад. Фото 2025 г.</p>
4.4.8		Девять кассет типа 1	
4.4.9	Основной объем	<p data-bbox="748 1091 1189 1230">Фрагмент мемориальной доски с текстом: «Я НЕПОКОЛЕБИМ В ИЗБРАННОМ МНОЮ ПУТИ Н. БАУМАН»</p> <p data-bbox="779 1278 1158 1342">Скульптор Рязанцев В.С., доска установлена в 1970 г.</p>	 <p data-bbox="1346 1358 2047 1426">Фото 30. Фрагмент мемориальной доски с текстом. Фото 1985 г.</p>


№ п/п	Обобщенная группа элементов предмета охраны	Элементы предмета охраны	Фотографическое или иное графическое изображение предмета охраны*
4.4.10	Основной объем	Один оконный проем типа 4	
4.4.11		Две лопатки типа 1	
4.4.12		Один деревянный фронтон мезонина с подшивным карнизом	
4.4.13		Уступ цоколя типа 1	

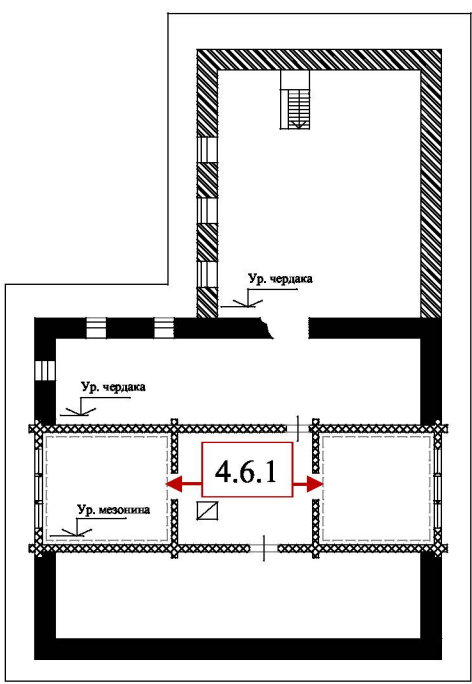
Фото 31. Северо-восточный фасад.
Фото 2014 г.

№ п/п	Обобщенная группа элементов предмета охраны	Элементы предмета охраны	Фотографическое или иное графическое изображение предмета охраны*
4.5	Северо-западный фасад		
4.5.1	Основной объем, северный объем	Антаблемент типа 1	
4.5.2		Карниз типа 1	
4.5.3		Карниз типа 2	
4.5.4	Основной объем	Два продуховых окна	

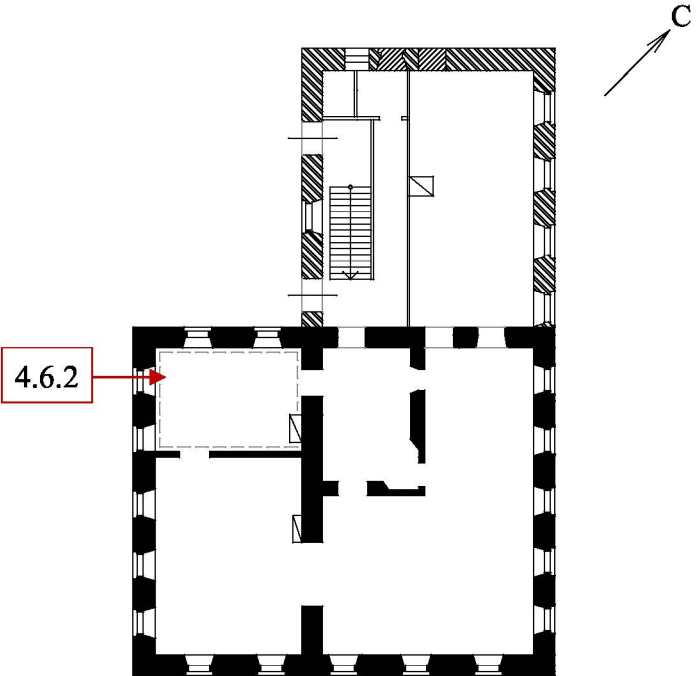
№ п/п	Обобщенная группа элементов предмета охраны	Элементы предмета охраны	Фотографическое или иное графическое изображение предмета охраны*
4.5.5	Основной объем, северный объем	Пять оконных проемов типа 2	
4.5.6		Три оконных проема типа 3	<p data-bbox="1312 979 1413 1034">4.5.6</p> <p data-bbox="1464 979 1928 1050">Фото 33. Северо-западный фасад. Фото 2025 г.</p>  <p data-bbox="1361 1321 2033 1358">Фрагмент плана первого этажа. Северный объем.</p>

№ п/п	Обобщенная группа элементов предмета охраны	Элементы предмета охраны	Фотографическое или иное графическое изображение предмета охраны*
4.5.7	Основной объем	Один оконный проем типа 5	 <p>Фото 34. Северо-западный фасад. Вид с запада. Фото 2025 г.</p>
4.5.8		Две лопатки типа 1	 <p>Фото 35. Северо-западный фасад мезонина. Вид с севера. Фото 2014 г.</p>

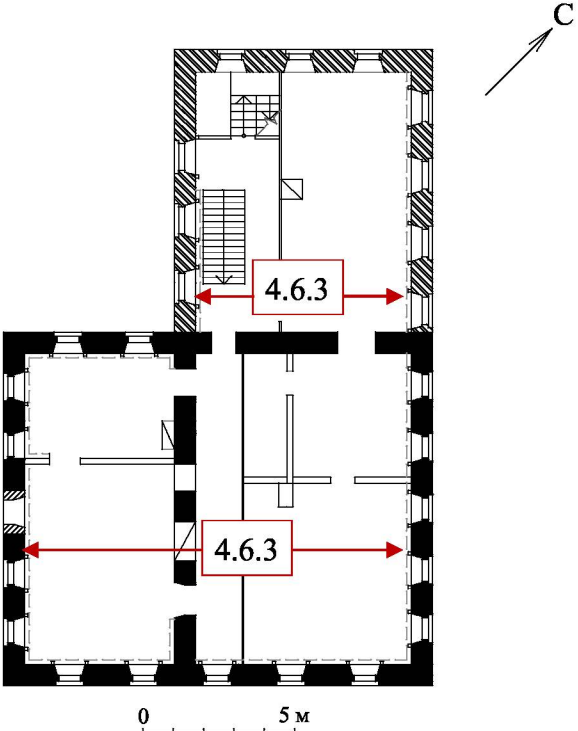
№ п/п	Обобщенная группа элементов предмета охраны	Элементы предмета охраны	Фотографическое или иное графическое изображение предмета охраны*
4.6	Внутренние помещения		
4.6.1	Основной объем	Карниз типа 1: тянутый профилированный карниз в помещении мезонина	 <p data-bbox="1529 1118 1861 1185" style="text-align: center;">Фото 36. Карниз типа 1. Фото 2025 г.</p>

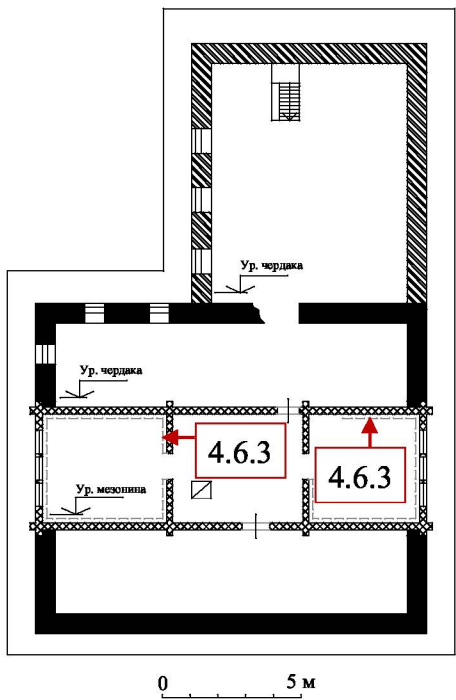
№ п/п	Обобщенная группа элементов предмета охраны	Элементы предмета охраны	Фотографическое или иное графическое изображение предмета охраны*						
			 <p data-bbox="1518 1070 1742 1098">0 5 м</p> <p data-bbox="1525 1102 1854 1129">Условные обозначения:</p> <table border="1" data-bbox="1296 1134 2096 1377"> <tbody> <tr> <td data-bbox="1301 1134 1429 1209">■</td> <td data-bbox="1429 1134 2096 1209">- капитальные стены периода строительства сер. XIX в.</td> </tr> <tr> <td data-bbox="1301 1209 1429 1284">▨</td> <td data-bbox="1429 1209 2096 1284">- капитальные стены периода строительства второй пол. XIX в.</td> </tr> <tr> <td data-bbox="1301 1284 1429 1377">---</td> <td data-bbox="1429 1284 2096 1377">- проекции тянутых профилированных карнизов</td> </tr> </tbody> </table> <p data-bbox="1592 1401 1809 1430">План мезонина</p>	■	- капитальные стены периода строительства сер. XIX в.	▨	- капитальные стены периода строительства второй пол. XIX в.	---	- проекции тянутых профилированных карнизов
■	- капитальные стены периода строительства сер. XIX в.								
▨	- капитальные стены периода строительства второй пол. XIX в.								
---	- проекции тянутых профилированных карнизов								

№ п/п	Обобщенная группа элементов предмета охраны	Элементы предмета охраны	Фотографическое или иное графическое изображение предмета охраны*
4.6.2	Основной объем	Карниз типа 2: тянутый профилированный карниз первого этажа	 <p data-bbox="1532 1118 1861 1182">Фото 37. Карниз типа 2. Фото 2025 г.</p>

№ п/п	Обобщенная группа элементов предмета охраны	Элементы предмета охраны	Фотографическое или иное графическое изображение предмета охраны*						
			 <p data-bbox="1299 710 1388 758">4.6.2</p> <p data-bbox="1556 1085 1736 1109">0 5 м</p> <p data-bbox="1523 1125 1859 1157">Условные обозначения:</p> <table border="1" data-bbox="1299 1157 2094 1372"> <tr> <td data-bbox="1299 1157 1422 1204">■</td> <td data-bbox="1422 1157 2094 1204">- капитальные стены периода строительства</td> </tr> <tr> <td data-bbox="1299 1204 1422 1252">▨</td> <td data-bbox="1422 1204 2094 1252">- капитальные стены периода строительства</td> </tr> <tr> <td data-bbox="1299 1252 1422 1372">▭</td> <td data-bbox="1422 1252 2094 1372">- проекции тянутых профилированных карнизов</td> </tr> </table> <p data-bbox="1556 1396 1836 1428">План первого этажа</p>	■	- капитальные стены периода строительства	▨	- капитальные стены периода строительства	▭	- проекции тянутых профилированных карнизов
■	- капитальные стены периода строительства								
▨	- капитальные стены периода строительства								
▭	- проекции тянутых профилированных карнизов								

№ п/п	Обобщенная группа элементов предмета охраны	Элементы предмета охраны	Фотографическое или иное графическое изображение предмета охраны*
4.6.3	Основной объем	<p>Карниз типа 3: деревянный профилированный карниз в подоконном уровне второго этажа и мезонина</p>	 <p>Фото 38. Карниз типа 3 в подоконном уровне второго этажа. Фото 2025 г.</p>  <p>Фото 39. Карниз типа 3 в подоконном уровне мезонина. Фото 2025 г.</p>

№ п/п	Обобщенная группа элементов предмета охраны	Элементы предмета охраны	Фотографическое или иное графическое изображение предмета охраны*						
			 <p data-bbox="1523 1109 1859 1141">Условные обозначения:</p> <table border="1" data-bbox="1299 1145 2094 1356"> <tbody> <tr> <td data-bbox="1321 1149 1411 1189">■</td> <td data-bbox="1444 1157 2072 1189">- капитальные стены периода строительства</td> </tr> <tr> <td data-bbox="1321 1204 1411 1244">▨</td> <td data-bbox="1444 1212 2072 1244">- капитальные стены периода строительства</td> </tr> <tr> <td data-bbox="1321 1260 1411 1332">▬</td> <td data-bbox="1444 1276 2072 1348">- проекции деревянных профилированных карнизов</td> </tr> </tbody> </table> <p data-bbox="1556 1380 1836 1412">План второго этажа</p>	■	- капитальные стены периода строительства	▨	- капитальные стены периода строительства	▬	- проекции деревянных профилированных карнизов
■	- капитальные стены периода строительства								
▨	- капитальные стены периода строительства								
▬	- проекции деревянных профилированных карнизов								

№ п/п	Обобщенная группа элементов предмета охраны	Элементы предмета охраны	Фотографическое или иное графическое изображение предмета охраны*						
			 <p data-bbox="1518 1082 1854 1114">Условные обозначения:</p> <table border="1" data-bbox="1294 1114 2096 1353"> <tr> <td data-bbox="1317 1129 1413 1182">■</td> <td data-bbox="1435 1129 2074 1182">- капитальные стены периода строительства сер. XIX в.</td> </tr> <tr> <td data-bbox="1317 1198 1413 1251">▨</td> <td data-bbox="1435 1198 2074 1251">- капитальные стены периода строительства второй пол. XIX в.</td> </tr> <tr> <td data-bbox="1317 1267 1413 1319">▬</td> <td data-bbox="1435 1267 2074 1319">- проекции деревянных профилированных карнизов</td> </tr> </table> <p data-bbox="1585 1378 1805 1410">План мезонина</p>	■	- капитальные стены периода строительства сер. XIX в.	▨	- капитальные стены периода строительства второй пол. XIX в.	▬	- проекции деревянных профилированных карнизов
■	- капитальные стены периода строительства сер. XIX в.								
▨	- капитальные стены периода строительства второй пол. XIX в.								
▬	- проекции деревянных профилированных карнизов								

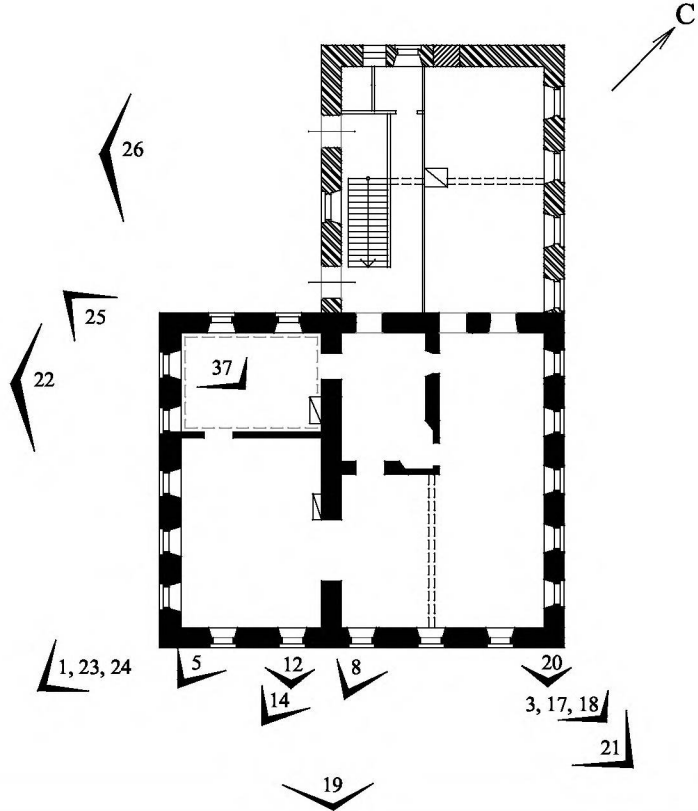
№ п/п	Обобщенная группа элементов предмета охраны	Элементы предмета охраны	Фотографическое или иное графическое изображение предмета охраны*
4.6.4		<p style="text-align: center;">Внутренние деревянные профилированные рамочные наличники оконных проемов типа 4 мезонина</p>	 <p style="text-align: center;">Фото 40. Внутренние деревянные профилированные рамочные наличники мезонина. Фото 2025 г.</p>

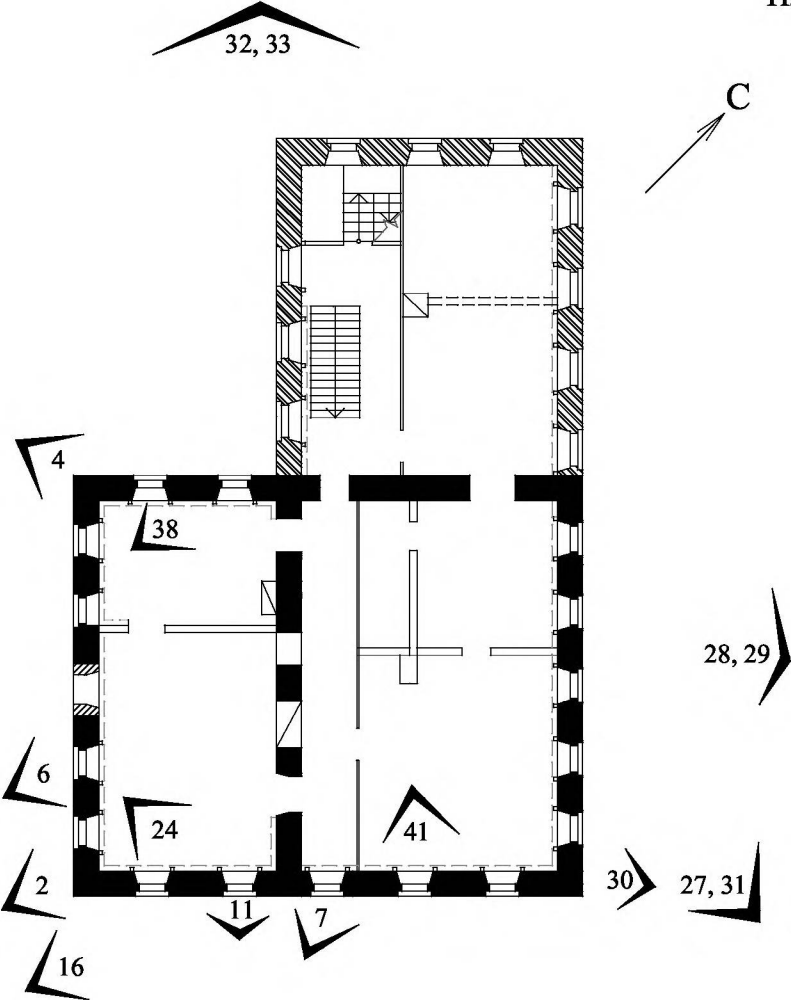
№ п/п	Обобщенная группа элементов предмета охраны	Элементы предмета охраны	Фотографическое или иное графическое изображение предмета охраны*
4.6.5		Внутренние деревянные профилированные рамочные наличники оконных проемов второго этажа	 <p data-bbox="1339 1066 2056 1171">Фото 41. Внутренние деревянные профилированные рамочные наличники второго этажа. Фото 2025 г.</p>

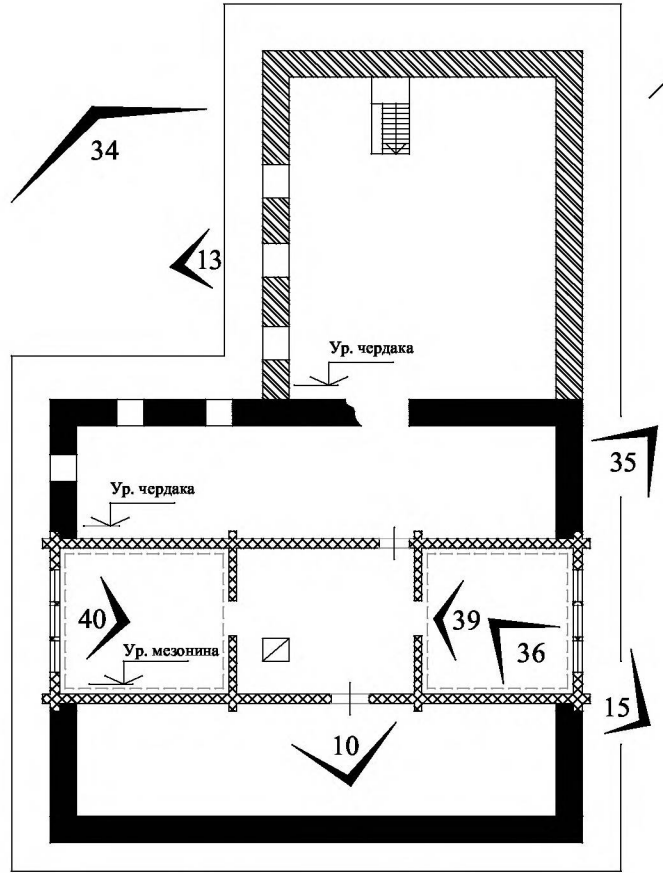
* Схемы фотофиксации предмета охраны приведены в приложении к предмету охраны.

Приложение
к предмету охраны

Схемы фотофиксации предмета охраны

Номер схемы	Схема
1	 <p>План первого этажа</p> <p>The diagram shows a floor plan of the first floor with various rooms and a staircase. Numbered arrows indicate the locations of cameras for photo documentation. The arrows are labeled with numbers: 1, 23, 24 (pointing to the bottom left); 5 (pointing to the bottom left wall); 12 (pointing to the bottom wall); 8 (pointing to the bottom wall); 20 (pointing to the bottom right wall); 3, 17, 18 (pointing to the bottom right wall); 21 (pointing to the bottom right wall); 19 (pointing to the bottom wall); 22 (pointing to the left wall); 25 (pointing to the left wall); 26 (pointing to the top left wall); 37 (pointing to a room in the top left). A north arrow labeled 'С' is located in the top right corner.</p>

Номер схемы	Схема
2	<p data-bbox="1742 300 2018 331">План второго этажа</p> 

Номер схемы	Схема
3	<p data-bbox="1836 351 2049 391">План мезонина</p>  <p data-bbox="1097 821 1209 845">Ур. чердака</p> <p data-bbox="1097 981 1209 1005">Ур. мезонина</p> <p data-bbox="1332 678 1444 702">Ур. чердака</p> <p data-bbox="1724 327 1758 359">С</p> <p data-bbox="1086 949 1131 981">34</p> <p data-bbox="1176 582 1220 614">13</p> <p data-bbox="1601 790 1646 821">35</p> <p data-bbox="1086 949 1131 981">40</p> <p data-bbox="1444 949 1489 981">39</p> <p data-bbox="1512 981 1556 1013">36</p> <p data-bbox="1601 1045 1646 1077">15</p> <p data-bbox="1332 1077 1377 1109">10</p> <p data-bbox="1220 1236 1444 1268">0 5 м</p>