

**УПРАВЛЕНИЕ
ГОСУДАРСТВЕННОЙ ОХРАНЫ ОБЪЕКТОВ КУЛЬТУРНОГО
НАСЛЕДИЯ КИРОВСКОЙ ОБЛАСТИ**

РЕШЕНИЕ

27.01.2016

№ 5

г. Киров

Об установлении предмета охраны объекта культурного наследия (памятника истории и культуры) народов Российской Федерации регионального значения «Дом, в котором жил в 1899 - 1901 гг., отбывая ссылку, Воровский Вацлав Вацлавович», расположенного по адресу: Кировская область, Орловский район, г. Орлов, ул. Ленина, д. 71

В соответствии с подпунктом 10 пункта 2 статьи 33 Федерального закона от 25.06.2002 № 73-ФЗ «Об объектах культурного наследия (памятниках истории и культуры) народов Российской Федерации», Положением об управлении государственной охраны объектов культурного наследия Кировской области, утвержденным постановлением Правительства Кировской области от 17.05.2018 № 233-П, и разработанным Кировским областным государственным автономным учреждением «Научно-производственный центр по охране объектов культурного наследия Кировской области» проектом предмета охраны объекта культурного наследия (памятника истории и культуры) народов Российской Федерации регионального значения «Дом, в котором жил в 1899 - 1901 гг., отбывая ссылку, Воровский Вацлав Вацлавович», расположенного по адресу: Кировская область, Орловский район, г. Орлов, ул. Ленина, д. 71, управление государственной охраны объектов культурного наследия Кировской области РЕШИЛО:

1. Установить предмет охраны объекта культурного наследия (памятника истории и культуры) народов Российской Федерации

регионального значения «Дом, в котором жил в 1899 - 1901 гг., отбывая ссылку, Воровский Вацлав Вацлавович», расположенного по адресу: Кировская область, Орловский район, г. Орлов, ул. Ленина, д. 71, согласно приложению.

2. Опубликовать настоящее решение на «Официальном интернет-портале правовой информации» (<http://www.pravo.gov.ru>) и разместить на официальном сайте управления государственной охраны объектов культурного наследия Кировской области.

Начальник управления



А.Ю. Грачев

Приложение

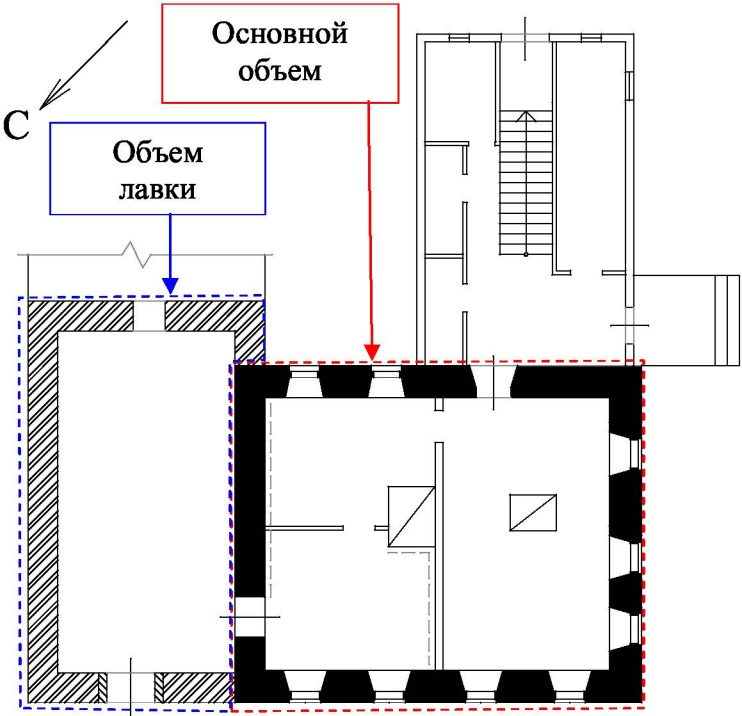
УСТАНОВЛЕН

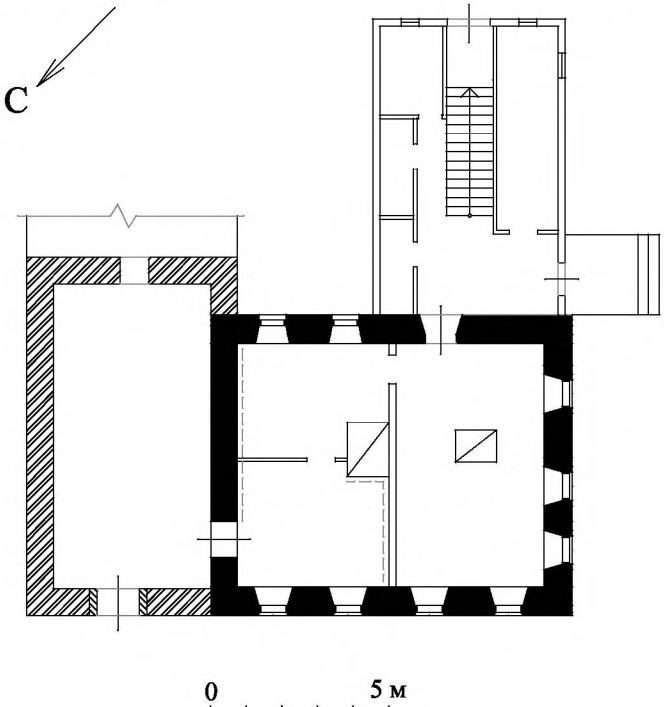






решением управления государственной
охраны объектов культурного наследия
Кировской области
от 27.01.2026 № 5

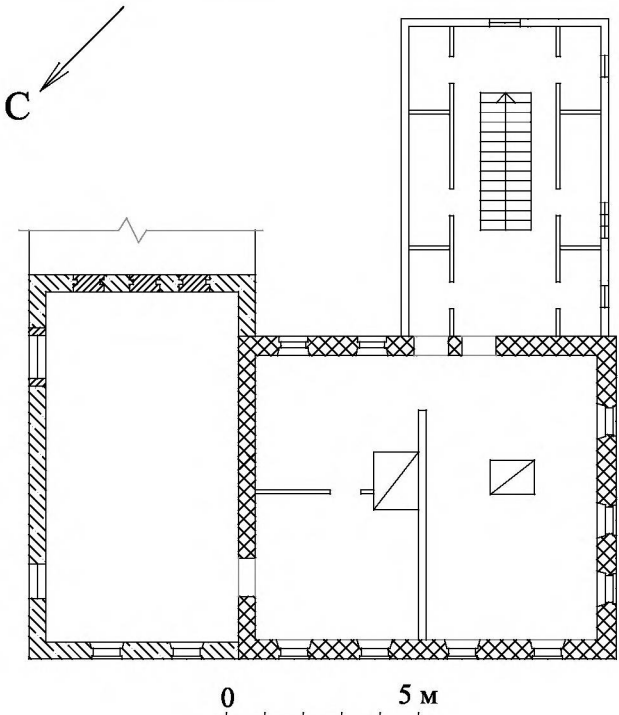






ПРЕДМЕТ ОХРАНЫ

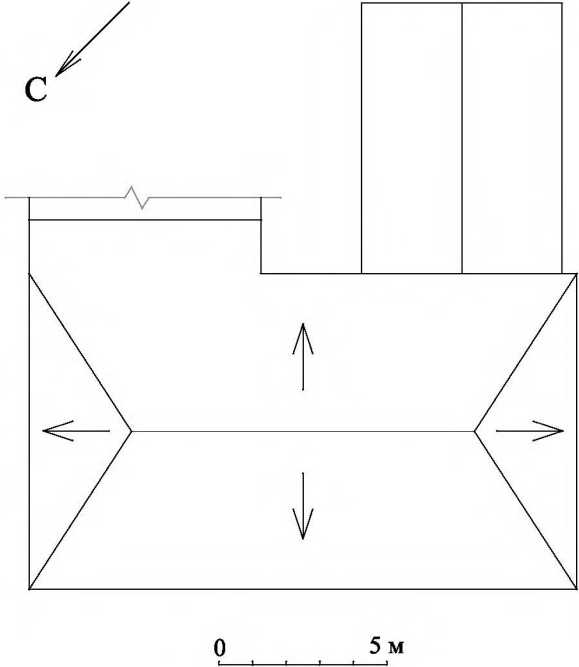
**объекта культурного наследия (памятника истории и культуры) народов Российской Федерации
регионального значения «Дом, в котором жил в 1899 - 1901 гг., отбывая ссылку, Воровский Вацлав Вацлавович»,
расположенного по адресу: Кировская область, Орловский район, г. Орлов, ул. Ленина, д. 71**

№ п/п	Обобщенная группа элементов предмета охраны	Элементы предмета охраны	Фотографическое или иное графическое изображение предмета охраны*
1	Градостроительное положение	<p>Объект культурного наследия (памятник истории и культуры) народов Российской Федерации регионального значения «Дом, в котором жил в 1899 - 1901 гг., отбывая ссылку, Воровский Вацлав Вацлавович» располагается на улице Ленина в городе Орлове Орловского района Кировской области</p>	 <p>Схема местоположения</p>


№ п/п	Обобщенная группа элементов предмета охраны	Элементы предмета охраны	Фотографическое или иное графическое изображение предмета охраны*
2	Объемно-пространственная композиция	<p>Объект состоит из двух объемов:</p> <p>основной объем – прямоугольный в плане, двухэтажный;</p> <p>объем лавки – прямоугольный в плане, двухэтажный</p>	 <p>С</p> <p>Основной объем</p> <p>Объем лавки</p> <p>0 5 м</p> <p>План первого этажа</p>

№ п/п	Обобщенная группа элементов предмета охраны	Элементы предмета охраны	Фотографическое или иное графическое изображение предмета охраны*				
3	Конструктивное решение						
3.1		<p>Капитальные стены первого этажа основного объема периода строительства 2-ой пол XIX в. – из глиняного кирпича;</p> <p>капитальные стены первого этажа объема лавки периода строительства 1910 г. – из глиняного кирпича;</p>	 <p style="text-align: center;">0 5 м</p> <p style="text-align: center;">Условные обозначения:</p> <table border="1" data-bbox="1294 1181 2094 1332"> <tr> <td style="text-align: center;"></td> <td>- капитальные стены периода строительства 2-ой пол XIX в. из глиняного кирпича</td> </tr> <tr> <td style="text-align: center;"></td> <td>- капитальные стены периода строительства 1910 г. из глиняного кирпича</td> </tr> </table> <p style="text-align: center;">План первого этажа</p>		- капитальные стены периода строительства 2-ой пол XIX в. из глиняного кирпича		- капитальные стены периода строительства 1910 г. из глиняного кирпича
	- капитальные стены периода строительства 2-ой пол XIX в. из глиняного кирпича						
	- капитальные стены периода строительства 1910 г. из глиняного кирпича						

№ п/п	Обобщенная группа элементов предмета охраны	Элементы предмета охраны	Фотографическое или иное графическое изображение предмета охраны*				
		<p>капитальные стены второго этажа основного объема периода строительства 2-ой пол. XIX в. – бревенчатые;</p> <p>капитальные стены второго этажа объема лавки периода строительства 1910 г. – бревенчатые</p>	 <p>Условные обозначения:</p> <table border="1" data-bbox="1299 1173 2094 1324"> <tr> <td></td> <td>- капитальные стены периода строительства 2-ой пол. XIX в. – бревенчатые</td> </tr> <tr> <td></td> <td>- капитальные стены периода строительства 1910 г. – бревенчатые</td> </tr> </table> <p>План второго этажа</p>		- капитальные стены периода строительства 2-ой пол. XIX в. – бревенчатые		- капитальные стены периода строительства 1910 г. – бревенчатые
	- капитальные стены периода строительства 2-ой пол. XIX в. – бревенчатые						
	- капитальные стены периода строительства 1910 г. – бревенчатые						

№ п/п	Обобщенная группа элементов предмета охраны	Элементы предмета охраны	Фотографическое или иное графическое изображение предмета охраны*
3.2		<p>Стропильные конструкции – деревянные;</p> <p>крыша – вальмовая, чердачная;</p> <p>покрытие кровли – листовое кровельное железо</p>	 <p>Условные обозначения:</p> <p>→ - направление ската кровли</p> <p>План кровли</p>

№ п/п	Обобщенная группа элементов предмета охраны	Элементы предмета охраны	Фотографическое или иное графическое изображение предмета охраны*
4	Архитектурно-художественное решение	Тип отделки фасадов: первый этаж – известковая обмазка; второй этаж – обшивка профилированной доской	 <p data-bbox="1458 1129 1933 1161">Фото 1. Вид с запада. Фото 1979 г.</p>


№ п/п	Обобщенная группа элементов предмета охраны	Элементы предмета охраны	Фотографическое или иное графическое изображение предмета охраны*
4.1	Общие элементы		
4.1.1	Основной объем, объем лавки	Карниз типа 1: венчающий деревянный карниз, состоящий из профилированной доски и дощатого подшива	 <p data-bbox="1451 1238 1944 1270" style="text-align: center;">Фото 2. Карниз типа 1. Фото 2025 г.</p>

№ п/п	Обобщенная группа элементов предмета охраны	Элементы предмета охраны	Фотографическое или иное графическое изображение предмета охраны*
4.1.2	Основной объем, объем лавки	Карниз типа 2: двухступенчатый профилированный межэтажный карниз, выполненный уступом кирпича и дополненный дощатым отливом	 <p data-bbox="1451 691 1944 722">Фото 3. Карниз типа 2. Фото 2025 г.</p>
4.1.3		Карниз типа 3: двухступенчатый профилированный подоконный карниз, выполненный уступом кирпича	 <p data-bbox="1451 1273 1944 1305">Фото 4. Карниз типа 3. Фото 2025 г.</p>


№ п/п	Обобщенная группа элементов предмета охраны	Элементы предмета охраны	Фотографическое или иное графическое изображение предмета охраны*
4.1.4	Основной объем	<p>Оконный проем типа 1: лучковый оконный проем первого этажа, установленный на подоконный карниз типа 3.</p> <p>Тип заполнения оконного проема</p>	 <p>Фото 5. Оконный проем типа 1. Фото 2025 г.</p>



№ п/п	Обобщенная группа элементов предмета охраны	Элементы предмета охраны	Фотографическое или иное графическое изображение предмета охраны*
4.1.5	Основной объем	<p data-bbox="696 767 1245 927">Оконный проем типа 2: прямоугольный оконный проем первого этажа с клинчатой перемычкой и отливной доской.</p> <p data-bbox="741 983 1200 1015">Тип заполнения оконного проема</p>	 <p data-bbox="1480 1334 1917 1398">Фото 6. Оконный проем типа 2. Фото 2025 г.</p>



№ п/п	Обобщенная группа элементов предмета охраны	Элементы предмета охраны	Фотографическое или иное графическое изображение предмета охраны*
4.1.6	Основной объем, объем лавки	<p>Оконный проем типа 3: прямоугольный оконный проем второго этажа в деревянном рамочном профилированном наличнике.</p> <p>Тип заполнения оконного проема</p>	 <p>Фото 7. Оконный проем типа 3. Фото 2025 г.</p>

№ п/п	Обобщенная группа элементов предмета охраны	Элементы предмета охраны	Фотографическое или иное графическое изображение предмета охраны*
4.1.7	Основной объем, объем лавки	<p>Филенка типа 1: декоративная филенка, установленная на карниз типа 3 в простенках между оконными проемами типа 1. Филенка дополнена в верхней части профилированным ступенчатым навершием с двумя кронштейнами. Внутренняя часть филенки профилирована сдвоенной аркой</p>	 <p>Фото 8. Филенка типа 1. Фото 2025 г.</p>

№ п/п	Обобщенная группа элементов предмета охраны	Элементы предмета охраны	Фотографическое или иное графическое изображение предмета охраны*
4.1.8	Основной объем, объем лавки	Лопатка типа 1: угловая лопатка второго этажа из профилированной деревянной доски	 <p data-bbox="1532 1361 1861 1426">Фото 9. Лопатка типа 1. Фото 2025 г.</p>

№ п/п	Обобщенная группа элементов предмета охраны	Элементы предмета охраны	Фотографическое или иное графическое изображение предмета охраны*
4.2	Северо-западный фасад		
4.2.1	Основной объем, объем лавки	Карниз типа 1	 <p data-bbox="1435 1262 1955 1334" style="text-align: center;">Фото 10. Северо-западный фасад. Фото 1976 г.</p>
4.2.2		Карниз типа 2	
4.2.3		Карниз типа 3	

№ п/п	Обобщенная группа элементов предмета охраны	Элементы предмета охраны	Фотографическое или иное графическое изображение предмета охраны*
4.2.4	Основной объем, объем лавки	Четыре оконных проема типа 1	
4.2.5		Шесть оконных проемов типа 3	 <p data-bbox="1444 1157 1944 1225">Фото 11. Юго-восточный фасад. Фото 1979 г.</p>

№ п/п	Обобщенная группа элементов предмета охраны	Элементы предмета охраны	Фотографическое или иное графическое изображение предмета охраны*
4.2.6		Семь филенок типа 1	
4.2.7	Основной объем, объем лавки	<p>Информационная доска с текстом: «В этом доме жил в 1899-1902 годах, находясь в ссылке, Вацлав Вацлавович Воровский. выдающийся революционер соратник В.И. Ленина, советский дипломат, публицист и литературный критик. В Лозанне (Швейцария) В.В. Воровский был убит белогвардейско-фашистским агентом 10 мая 1923 года»</p>	<p>Фото 12. Юго-восточный фасад. Фото 1979 г.</p>  <p>Фото 13. Информационная доска с текстом</p>

№ п/п	Обобщенная группа элементов предмета охраны	Элементы предмета охраны	Фотографическое или иное графическое изображение предмета охраны*
4.2.8	Основной объем, объем лавки	Две лопатки типа 1	 <p data-bbox="1368 1174 2018 1241">Фото 14. Северо-западный фасад. Вид с севера. Фото 1979 г.</p>

№ п/п	Обобщенная группа элементов предмета охраны	Элементы предмета охраны	Фотографическое или иное графическое изображение предмета охраны*
4.2.9	Объем лавки	Один прямоугольный дверной проем первого этажа	 <p data-bbox="1368 1129 2020 1198">Фото 15. Северо-западный фасад. Вид с запада. Фото 2025 г.</p>

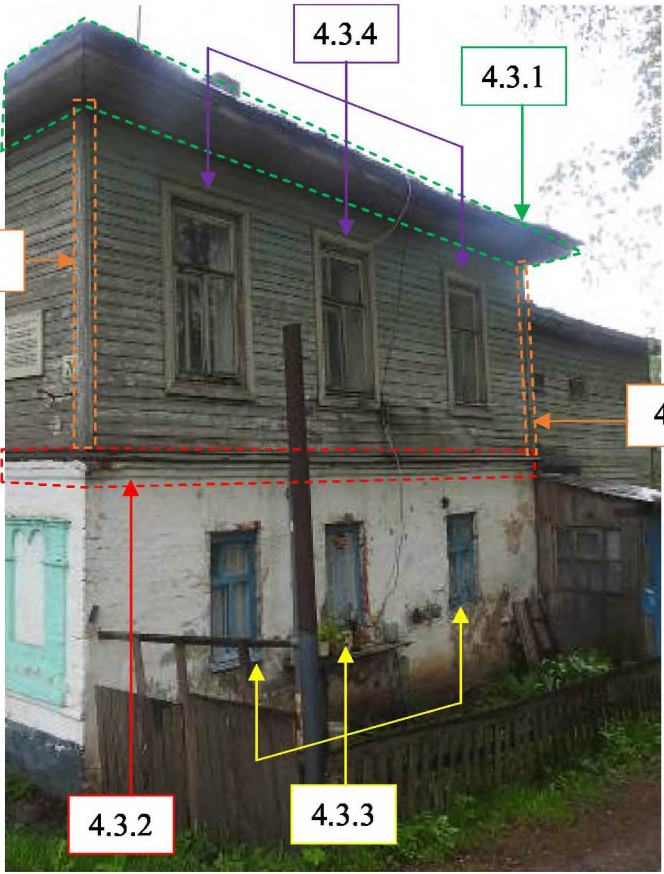

№ п/п	Обобщенная группа элементов предмета охраны	Элементы предмета охраны	Фотографическое или иное графическое изображение предмета охраны*
4.3	Юго-западный фасад		
4.3.1	Основной объем	Карниз типа 1	
4.3.2		Карниз типа 2	
4.3.3		Три оконных проема типа 2	
4.3.4		Три оконных проема типа 3	
4.3.5		Три лопатки типа 1	

Фото 16. Северо-западный фасад. Фото 2025 г.

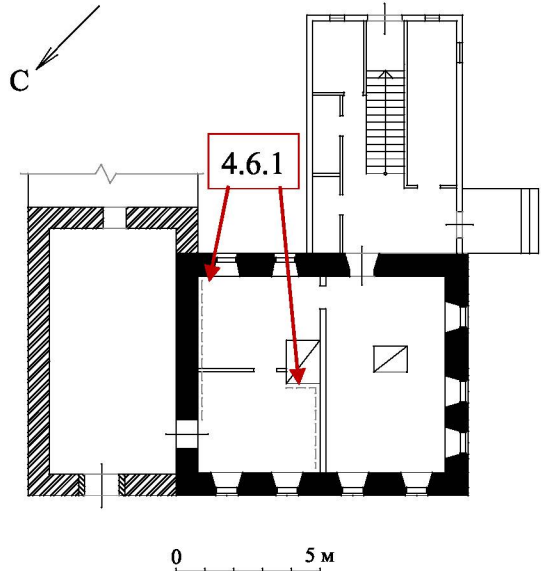
№ п/п	Обобщенная группа элементов предмета охраны	Элементы предмета охраны	Фотографическое или иное графическое изображение предмета охраны*
	Объем лавки		 <p data-bbox="1384 1369 2004 1407">Фото 17. Юго-западный фасад. Фото 1992 г.</p>

№ п/п	Обобщенная группа элементов предмета охраны	Элементы предмета охраны	Фотографическое или иное графическое изображение предмета охраны*
4.4	Юго-восточный фасад		
4.4.1	Основной объем	Карниз типа 1	
4.4.2		Карниз типа 2	
4.4.3		Два оконных проема типа 2	
4.4.4		Два оконных проема типа 3	
			Фото 18. Юго-восточный фасад. Фото 1992 г.

№ п/п	Обобщенная группа элементов предмета охраны	Элементы предмета охраны	Фотографическое или иное графическое изображение предмета охраны*
4.5	Северо-восточный фасад		
4.5.1	Объем лавки	Карниз типа 1	
4.5.2		Карниз типа 2	
4.5.3		Две лопатки типа 2	
4.5.4		Один оконный проем типа 3	

Фото 19. Северо-восточный фасад. Фото 1992 г.

№ п/п	Обобщенная группа элементов предмета охраны	Элементы предмета охраны	Фотографическое или иное графическое изображение предмета охраны*
4.6	Внутренние помещения		
4.6.1	Основной объем	Штукатурные карнизы первого этажа	 <p data-bbox="1368 1214 2024 1283" style="text-align: center;">Фото 20. Штукатурные карнизы первого этажа. Фото 2025 г.</p>

№ п/п	Обобщенная группа элементов предмета охраны	Элементы предмета охраны	Фотографическое или иное графическое изображение предмета охраны*						
			 <p data-bbox="1523 933 1859 965">Условные обозначения:</p> <table border="1" data-bbox="1299 965 2094 1204"> <tbody> <tr> <td data-bbox="1310 973 1422 1045">■</td> <td data-bbox="1433 973 2083 1045">- капитальные стены из глиняного кирпича периода строительства 2-ой пол. XIX в.</td> </tr> <tr> <td data-bbox="1310 1045 1422 1117">▨</td> <td data-bbox="1433 1045 2083 1117">- капитальные стены из глиняного кирпича периода строительства 1910 г.</td> </tr> <tr> <td data-bbox="1310 1117 1422 1189">▬</td> <td data-bbox="1433 1117 2083 1189">- проекции тянутых профилированных карнизов</td> </tr> </tbody> </table> <p data-bbox="1545 1228 1836 1260">План первого этажа</p>	■	- капитальные стены из глиняного кирпича периода строительства 2-ой пол. XIX в.	▨	- капитальные стены из глиняного кирпича периода строительства 1910 г.	▬	- проекции тянутых профилированных карнизов
■	- капитальные стены из глиняного кирпича периода строительства 2-ой пол. XIX в.								
▨	- капитальные стены из глиняного кирпича периода строительства 1910 г.								
▬	- проекции тянутых профилированных карнизов								

* Схемы фотофиксации предмета охраны приведены в приложении к предмету охраны.