



**РЕГИОНАЛЬНАЯ СЛУЖБА ПО ТАРИФАМ
КИРОВСКОЙ ОБЛАСТИ**

РЕШЕНИЕ ПРАВЛЕНИЯ

19.12.2025

№ 45/19-к-2026

г. Киров

**О внесении изменений в решение правления РСТ Кировской
области от 20.12.2023 № 45/30-к-2024**

В соответствии с Федеральным законом от 07.12.2011 № 416-ФЗ «О водоснабжении и водоотведении» и Положением о региональной службе по тарифам Кировской области, утвержденным постановлением Правительства Кировской области от 01.09.2008 № 144/365, правление региональной службы по тарифам Кировской области РЕШИЛО:

1. Внести в решение правления РСТ Кировской области от 20.12.2023 № 45/30-к-2024 «О тарифах на питьевую воду (питьевое водоснабжение) и водоотведение для общества с ограниченной ответственностью «Куменское водопроводно-канализационное хозяйство» следующие изменения:

1.1. Приложение № 1 «Долгосрочные параметры регулирования деятельности общества с ограниченной ответственностью «Куменское водопроводно-канализационное хозяйство» изложить в новой редакции согласно приложению № 1.

1.2. Приложение № 3 «Тарифы на питьевую воду (питьевое водоснабжение) и водоотведение для общества с ограниченной ответственностью «Куменское водопроводно-канализационное хозяйство» на территориях муниципальных образований Куменское городское поселение, Куменское и Большеперелазское сельские поселения Куменского района

Кировской области» изложить в новой редакции согласно приложению № 2.

1.3. Приложение № 4 «Производственная программа в сфере холодного водоснабжения ООО «Куменское ВКХ» на территориях муниципальных образований Куменское городское поселение, Большеперелазское и Куменское сельские поселения Куменского района Кировской области на 2024 – 2028 годы» изложить в новой редакции согласно приложению № 3.

1.4. Приложение № 5 «Производственная программа в сфере водоотведения ООО «Куменское ВКХ» на территориях муниципальных образований Куменское городское поселение, Большеперелазское и Куменское сельские поселения» изложить в новой редакции согласно приложению № 4.

2. Настоящее решение вступает в силу с 01.01.2026.

Руководитель службы



М.В. Михайлов

ПОДГОТОВЛЕНО

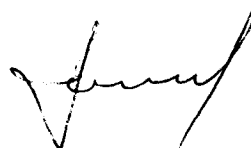
Консультант отдела
регулирования предприятий
ЖКК, транспорта и услуг



Ю.А. Кривошеина


СОГЛАСОВАНО

Заместитель руководителя службы



Н.В. Мальков

Начальник отдела регулирования
предприятий ЖКК, транспорта и
услуг



Н.Г. Юдинцева

Заместитель начальника отдела
организационной работы и
бухгалтерского учета




Д.А. Жуйков

Разослать: обществу с ограниченной ответственностью «Куменское водопроводно-канализационное хозяйство», Федеральная антимонопольная служба, прокуратура Кировской области, управление Министерства юстиции Российской Федерации по Кировской области, министерство юстиции Кировской области.

Подлежит опубликованию на «Официальном интернет-портале правовой информации» (<http://www.pravo.gov.ru>), официальном сайте региональной службы по тарифам Кировской области.

Правовая экспертиза проведена:

Заместитель начальника отдела
правовой и контрольной работы



Д.А. Уржумцев

Приложение № 1

к решению правления
РСТ Кировской области

от 19.12.2025 № 45/19-к-2026

Приложение № 1

к решению правления

РСТ Кировской области

от 20.12.2023 № 45/30-кс-2024

ДОЛГОСРОЧНЫЕ ПАРАМЕТРЫ
регулирования деятельности общества с ограниченной
ответственностью «Куменское водопроводно-канализационное
хозяйство»

Наименование услуги	Год	Базовый уровень операционных расходов	Индекс эффективности операционных расходов	Уровень потерь питьевой воды	Нормативный уровень прибыли	Удельный расход электрической энергии
		тыс. руб.	%	%	%	кВт.ч./куб.м
Питьевая вода (питьевое водоснабжение)	2024	10 234,07	-	34,07	0,0	0,76
	2025	-	1,0	34,07	0,0	0,76
	2026	18 942,60	1,0	33,34	0,0	0,76
	2027	-	1,0	33,32	0,0	0,76
	2028	-	1,0	33,13	0,0	0,75
Водоотведение	2024	9 793,96	-		0,0	0,85
	2025	-	1,00		0,0	0,85
	2026	17 902,90	1,00		0,0	0,897
	2027	-	1,00		0,0	1,013
	2028		1,00		0,0	1,013

Приложение № 2

к решению правления
РСТ Кировской области
от 19.12.2025 № 45/49-кк-2026

Приложение № 3

к решению правления
РСТ Кировской области
от 20.12.2023 № 45/30-кк-2024

ТАРИФЫ
на питьевую воду (питьевое водоснабжение) и водоотведение
для общества с ограниченной ответственностью «Куменское
водопроводно-канализационное хозяйство» на территориях
муниципальных образований Куменское городское поселение,
Куменское и Большеперелазское сельские поселения Куменского района
Кировской области

Наименование услуги	Категория потребителей	Период действия	Тариф в рублях за куб. метр
Питьевая вода (питьевое водоснабжение)	Население, собственники жилых помещений и исполнители коммунальных услуг	с 30.04.2025 по 30.06.2025	132,97
		с 01.07.2025 по 31.12.2025	146,78
		с 01.01.2026 по 30.09.2026	149,23
		с 01.10.2026 по 31.12.2026	422,88
		с 01.01.2027 по 30.06.2027	422,88
		с 01.07.2027 по 31.12.2027	123,85
		с 01.01.2028 по 30.06.2028	123,85
		с 01.07.2028 по 31.12.2028	131,13
	Прочие потребители	с 30.04.2025 по 30.06.2025	110,81
		с 01.07.2025 по 31.12.2025	122,32
		с 01.01.2026 по 30.09.2026	122,32
		с 01.10.2026 по 31.12.2026	346,63
		с 01.01.2027 по 30.06.2027	346,63
		с 01.07.2027 по 31.12.2027	101,52
		с 01.01.2028 по 30.06.2028	101,52
		с 01.07.2028 по 31.12.2028	107,49
Водоотведение	Население, собственники жилых помещений и исполнители коммунальных услуг	с 30.04.2025 по 30.06.2025	171,17
		с 01.07.2025 по 31.12.2025	171,17
		с 01.01.2026 по 30.09.2026	174,02
		с 01.10.2026 по 31.12.2026	628,21
		с 01.01.2027 по 30.06.2027	628,21
		с 01.07.2027 по 31.12.2027	167,35
		с 01.01.2028 по 30.06.2028	167,35
		с 01.07.2028 по 31.12.2028	184,65

	Прочие потребители	с 30.04.2025 по 30.06.2025	142,64
		с 01.07.2025 по 31.12.2025	142,64
		с 01.01.2026 по 30.09.2026	142,64
		с 01.10.2026 по 31.12.2026	514,93
		с 01.01.2027 по 30.06.2027	514,93
		с 01.07.2027 по 31.12.2027	137,18
		с 01.01.2028 по 30.06.2028	137,18
		с 01.07.2028 по 31.12.2028	151,36

Налог на добавленную стоимость взимается сверх установленных величин тарифов (кроме тарифов, установленных для населения).



Приложение № 3
к решению правления
РСТ Кировской области
от 19.12.2025 № 45/49-к-2026

Приложение № 3
к решению правления
РСТ Кировской области
от 20.12.2023 № 45/30-к-2024

Производственная программа в сфере холодного водоснабжения ООО «Куменское ВКХ» на территории муниципального образования Куменское городское поселение, Большеперелазское и Куменское сельские поселения Куменского района Кировской области на 2024-2028 годы

Раздел 1. Паспорт производственной программы							
Регулируемая организация		ООО "Куменское ВКХ"					
Местонахождение		Советская ул., д.26-1, п.Кумены, Куменский район, Кировская область, 613400					
Уполномоченный орган регулирования		Региональная служба по тарифам Кировской области					
Местонахождение		г. Киров, ул. Всесвятская, д.23					
Период реализации производственной программы		с 01.01.2024 по 31.12.2028					
Раздел 2. Перечень мероприятий по ремонту объектов централизованных систем водоснабжения и водоотведения, мероприятий, направленных на улучшение качества питьевой воды и качества очистки сточных вод, мероприятий по энергосбережению и повышению энергетической эффективности, в том числе по снижению потерь воды при транспортировке							
№	Наименование	Единица измерения	Величина показателя				
			2024 год	2025 год	2026 год	2027 год	2028 год
1	Текущий (капитальный) ремонт и обслуживание объектов централизованной системы водоснабжения за счет тарифных источников	тыс.руб.	7 957,92	8 335,28	8 935,09	8 861,52	9 123,82
2	Мероприятия, направленные на улучшение качества воды, мероприятий по энергосбережению и повышению энергетической эффективности	тыс.руб.	186,95	195,82	209,91	208,18	214,34
Раздел 3. Объем подачи воды							
№	Показатели производственной деятельности	Единица измерения	Величина показателя				
			2024 год	2025 год	2026 год	2027 год	2028 год
1	Объем поднятой воды	тыс.м3	251,47	244,75	251,47	251,47	251,47
2	Объем потерь воды	тыс.м3	85,67	83,38	85,67	85,67	85,67
3	Отпуск (реализация) воды потребителям всего, в т.ч.:	тыс.м3	165,80	161,37	165,80	165,80	165,80
3.1	- населению	тыс.м3	132,20	129,08	132,20	132,20	132,20
3.2	- бюджетным организациям	тыс.м3	14,70	13,84	14,70	14,70	14,70
3.3	- прочим потребителям	тыс.м3	18,90	18,45	18,90	18,90	18,90

Раздел 4. Объем финансовых потребностей, необходимых для реализации производственной программы							
№	Наименование показателя	Единица измерения	Величина показателя				
			2024 год	2025 год	2026 год	2027 год*	2028 год*
1	Финансовые потребности за счет тарифных источников (без учета расходов на инвестиции), в том числе:	тыс.руб.	15379,95	18809,21	28786,81	16381,31	16862,74
1.1	- операционные расходы	тыс.руб.	10234,07	10514,85	18942,60	11178,69	11509,58
1.2	- расходы на энергетические ресурсы	тыс.руб.	1871,91	1684,30	1858,28	1926,78	2026,98
* финансовые потребности на 2027-2028 годы определены исходя из объема финансовой потребности 2024 год с учетом параметров прогноза социально-экономического развития Российской Федерации.							
Раздел 5. График реализации мероприятий производственной программы							
№	Наименование мероприятия	Период реализации					
1	Текущий (капитальный) ремонт и обслуживание объектов централизованной системы водоснабжения за счет тарифных источников	с 01.01.2024 по 31.12.2028					
2	Мероприятия, направленные на улучшение качества воды, мероприятий по энергосбережению и повышению энергетической эффективности						
Раздел 6. Плановые значения показателей надежности, качества и энергетической эффективности объектов централизованных систем водоснабжения и водоотведения (определяются в соответствии с приказом Министра России от 04.04.2014 № 162/пр "Об утверждении перечня показателей надежности, качества, энергетической эффективности объектов централизованных систем горячего водоснабжения, холодного водоснабжения и (или) водоотведения, порядка и правил определения плановых значений и фактических значений таких показателей" (далее - приказ Министра России от 04.04.2014 № 162/пр)							
№	Наименование показателя	Единица измерения	Величина показателя				
			2024 год	2025 год	2026 год	2027 год	2028 год
1	Показатели качества питьевой воды						
1.1	подпункт "а" пункта 9 приказа Министра России от 04.04.2014 № 162/пр	%	0,00	0,00	0,00	0,00	0,00
1.2	подпункт "б" пункта 9 приказа Министра России от 04.04.2014 № 162/пр	%	0,00	0,00	0,00	0,00	0,00
2	Показатели надежности и бесперебойности водоснабжения						
2.1	пункт 11 приказа Министра России от 04.04.2014 № 162/пр	ед./км	0,63	0,63	0,63	0,63	0,63
3	Показатели энергетической эффективности						
3.1	подпункт "а" пункта 13 приказа Министра России от 04.04.2014 № 162/пр	%	34,0	33,37	33,34	33,32	33,13
3.2	подпункт "г" пункта 13 приказа Министра России от 04.04.2014 № 162/пр	кВт*ч/куб.м	0,76	0,76	0,76	0,76	0,75

Раздел 7. Расчет эффективности производственной программы, осуществляемый путем сопоставления динамики изменения плановых значений показателей надежности, качества и энергетической эффективности объектов централизованных систем водоснабжения и водоотведения и расходов на реализацию производственной программы в течении срока её действия									
№	Наименование показателя		Величина показателя						
			2024 год	2025 год	2026 год	2027 год	2028 год		
1	Показатели качества питьевой воды								
1.1	подпункт "а" пункта 9 приказа Минстроя России от 04.04.2014 № 162/пр	%	0,00	0,00	0,00	0,00	0,00		
	Сопоставление динамики изменения		-	0,00	0,00	0,00	0,00		
1.2	подпункт "б" пункта 9 приказа Минстроя России от 04.04.2014 № 162/пр	%	0,00	0,00	0,00	0,00	0,00		
	Сопоставление динамики изменения		-	0,00	0,00	0,00	0,00		
2	Показатели надежности и бесперебойности водоснабжения								
2.1	пункт 11 приказа Минстроя России от 04.04.2014 № 162/пр	%	0,63	0,63	0,63	0,63	0,63		
	Сопоставление динамики изменения		-	0,00	0,00	0,00	0,00		
3	Показатели энергетической эффективности								
3.1	подпункт "а" пункта 13 приказа Минстроя России от 04.04.2014 № 162/пр	%	34,07	33,37	33,34	33,32	33,13		
	Сопоставление динамики изменения		-	-2,06	-0,07	-0,07	-0,65		
3.2	подпункт "г" пункта 13 приказа Минстроя России от 04.04.2014 № 162/пр	%	0,76	0,76	0,76	0,76	0,75		
	Сопоставление динамики изменения		-	0,00	0,00	0,00	-1,32		
Раздел 8. Отчет об исполнении производственной программы за истекший период регулирования									
№	Наименование показателя	Единица измерения	План на 2022 год	Факт за 2022 год	План на 2023 год	Факт за 2023 год	План на 2024 год	Факт за 2024 год	Примечание
1	Финансовые потребности за счет тарифных источников, в том числе:		11613,67	11797,77	11613,67	14346,36	15379,95	15557,79	
1.1	Операционные расходы		тыс.руб.	8667,78	9031,17	8667,78	10283,11	10234,07	10309,09
1.2	Расходы на энергетические ресурсы		тыс.руб.	2058,52	1779,77	2058,52	1695,03	1871,91	1528,04
2	Объем отпущенной воды		тыс. куб.м	192,00	171,27	192,00	166,66	165,80	169,12
3	Показатели качества питьевой воды, надежности и бесперебойности услуги водоснабжения								
3.1	подпункт "а" пункта 9 приказа Минстроя России от 04.04.2014 № 162/пр	%	0,00	0,00	0,00	0,00	0	0	
3.2	подпункт "б" пункта 9 приказа Минстроя России от 04.04.2014 № 162/пр	%	0,00	0,00	0,00	0,00	0	0	
3.3	пункт 11 приказа Минстроя России от 04.04.2014 № 162/пр	ед./км	0,00	0,00	0,63	0,62	0,63	0,62	
Раздел 9. Мероприятия, направленные на повышение качества обслуживания абонентов									
№	Мероприятия, направленные на повышение качества обслуживания абонентов	Единица измерения	Величина показателя						
			2024 год	2025 год	2026 год	2027 год	2028 год		
1	Мероприятия, направленные на повышение качества обслуживания абонентов не планируются	тыс.руб.	-	-	-	-	-	-	

Приложение № 4
к решению правления
РСТ Кировской области

от 19.12.2025 № 45/49-к-2026

Приложение № 4
к решению правления
РСТ Кировской области
от 20.12.2023 № 45/30-к-2024

Производственная программа в сфере водоотведения ООО «Куменское ВКХ» на территории муниципального образования Куменское городское поселение, Большеперелазское и Куменское сельские поселения Куменского района Кировской области на 2024-2028 годы

Раздел 1. Паспорт производственной программы							
Регулируемая организация			ООО "Куменское ВКХ"				
Местонахождение			Советская ул., д.26-1, п.Кумены, Куменский район, Кировская область, 613400				
Уполномоченный орган регулирования			Региональная служба по тарифам Кировской области				
Местонахождение			г. Киров, ул. Всесвятская, д.23				
Период реализации производственной программы			с 01.01.2024 по 31.12.2028				
Раздел 2. Перечень мероприятий по ремонту объектов централизованных систем водоснабжения и водоотведения, мероприятий, направленных на улучшение качества питьевой воды и качества очистки сточных вод, мероприятий по энергосбережению и повышению энергетической эффективности, в том числе по снижению потерь воды при транспортировке							
№	Наименование	Единица измерения	Финансовые потребности на реализацию				
			2024 год	2025 год	2026 год	2027 год	2028 год
1	Текущий и капитальный ремонт и обслуживание объектов централизованной системы водоотведения за счет тарифных источников	тыс.руб.	8 660,50	9 071,18	9 723,95	9 643,88	9 929,34
2	Текущий и капитальный ремонт и обслуживание объектов централизованной системы водоотведения за счет платы за негативное воздействие на централизованную систему водоотведения	тыс.руб.	0,00	2 717,62	0,00	0,00	0,00
3	Мероприятия, направленные на улучшение качества очистки сточных вод, мероприятий по энергосбережению и повышению энергетической эффективности	тыс.руб.	91,12	95,44	102,30	101,46	104,47
Раздел 3. Принято сточных вод							
№	Показатели производственной деятельности	Единица измерения	Величина показателя				
			2024 год	2025 год	2026 год	2027 год	2028 год
1	Принято сточных вод для передачи (транспортировки), всего, в т.ч.:	тыс.м3	91,90	89,33	89,58	89,58	89,58
2	Отпуск (реализация) услуг всего, в т.ч.:	тыс.м3	91,90	89,33	89,58	89,58	89,58
2.1	бюджетным организациям	тыс.м3	13,80	12,93	12,00	12,00	12,00
2.2	населению	тыс.м3	68,30	67,08	68,28	68,28	68,28
2.3	прочие потребители	тыс.м3	9,80	9,33	9,30	9,30	9,30

Раздел 4. Объем финансовых потребностей, необходимых для реализации производственной программы							
№	Наименование показателя	Единица измерения	Величина показателя				
			2024 год	2025 год	2026 год	2027 год	2028 год
1	Финансовые потребности за счет тарифных источников (без учета расходов на инвестиции), в том числе:	тыс.руб.	11901,03	12742,58	21114,34	11894,89	12888,66
1.1	Операционные расходы	тыс.руб.	9793,96	9966,71	17902,90	10595,95	10909,59
1.2	Расходы на энергетические ресурсы	тыс.руб.	695,75	625,74	737,55	716,09	753,33
2.	За счет платы за негативное воздействие на централизованную систему водоотведения	тыс.руб.	0,00	2 717,62	0,00	0,00	0,00
3.	Всего за счет тарифных и прочих источников	тыс.руб.	11901,03	15460,20	21114,34	11894,89	12888,66
Раздел 5. График реализации мероприятий производственной программы							
№	Наименование мероприятия	Период реализации					
1	Текущий и капитальный ремонт и обслуживание объектов централизованной системы водоотведения за счет тарифных источников	с 01.01.2024 по 31.12.2028					
2	Текущий и капитальный ремонт и обслуживание объектов централизованной системы водоотведения за счет платы за негативное воздействие на централизованную систему водоотведения						
3	Мероприятия, направленные на улучшение качества очистки сточных вод, мероприятий по энергосбережению и повышению энергетической эффективности						
Раздел 6. Плановые значения показателей надежности, качества и энергетической эффективности объектов централизованных систем водоснабжения и водоотведения (определяются в соответствии с приказом Министра России от 04.04.2014 № 162/пр "Об утверждении перечня показателей надежности, качества, энергетической эффективности объектов централизованных систем горячего водоснабжения, холодного водоснабжения и (или) водоотведения, порядка и правил определения плановых значений и фактических значений таких показателей" (далее - приказ Министра России от 04.04.2014 № 162/пр)							
№	Наименование показателя	Единица измерения	Величина показателя				
			2024 год	2025 год	2026 год	2027 год	2028 год
1	Показатели качества очистки сточных вод						
1.1	подпункт "а" пункта 12 приказа Министра России от 04.04.2014 № 162/пр	%	1,00	1,00	1,00	1,00	1,00
1.2	подпункт "в" пункта 12 приказа Министра России от 04.04.2014 № 162/пр	%	100,00	100,00	100,00	100,00	100,00
2	Показатели надежности и бесперебойности водоотведения						
2.1	пункт 11 приказа Министра России от 04.04.2014 № 162/пр	ед./км	7,50	7,50	7,50	7,50	7,50
3	Показатели энергетической эффективности						
3.1	подпункт "д" пункта 13 приказа Министра России от 04.04.2014 № 162/пр	кВт*ч/куб.м	0,85	0,90	0,90	1,01	1,01

Раздел 7. Расчет эффективности производственной программы, осуществляемый путем сопоставления динамики изменения плановых значений показателей надежности, качества и энергетической эффективности объектов централизованных систем водоснабжения и водоотведения и расходов на реализацию производственной программы в течении срока её действия									
№	Наименование показателя	Единица измерения	Величина показателя планируемого периода						
			2024 год	2025 год	2026 год	2027 год	2028 год		
1	Показатели качества очистки сточных вод								
1.1	подпункт "а" пункта 12 приказа Минстроя России от 04.04.2014 № 162/пр	%	1,00	1,00	1,00	1,00	1,00		
	Сопоставление динамики изменения	%	-	0,00	0,00	0,00	0,00		
1.2	подпункт "в" пункта 12 приказа Минстроя России от 04.04.2014 № 162/пр	%	100,00	100,00	100,00	100,00	100,00		
	Сопоставление динамики изменения	%	-	0,00	0,00	0,00	0,00		
2	Показатели надежности и бесперебойности водоотведения								
2.1	пункт 11 приказа Минстроя России от 04.04.2014 № 162/пр	ед./км	7,50	7,50	7,50	7,50	7,50		
	Сопоставление динамики изменения	%	-	0,00	0,00	0,00	0,00		
3	Показатели энергетической эффективности								
3.1	подпункт "д" пункта 13 приказа Минстроя России от 04.04.2014 № 162/пр	кВт*ч/куб.м	0,85	0,90	0,90	1,01	1,01		
	Сопоставление динамики изменения	%	-	5,53	0,00	12,90	0,00		
Раздел 8. Отчет об исполнении производственной программы за истекший период регулирования									
№	Наименование показателя	Единица измерения	План на 2022 год	Факт за 2022 год	План на 2023 год	Факт за 2023 год	План на 2024 год	Факт за 2024 год	Примечание
1	Итого финансовые потребности за счет тарифных источников		8014,86	7929,46	9100,14	10679,55	11901,03	12016,11	
1.1	Операционные расходы, в том числе:	тыс.руб.	6781,0	6601,5	8044,81	8044,81	9793,96	9877,81	
2	Расходы на энергетические ресурсы	тыс.руб.	4223,0	3755,8	697,09	659,51	695,75	402,12	
3	За счет платы за негативное воздействие на централизованную систему водоотведения	тыс.руб.	51,3	82,7	0,00	0,00	0,00	0,00	
4	Всего за счет тарифных и прочих источников	тыс.руб.	8014,9	7929,5	9100,14	10679,55	11901,03	12016,11	
5	Объем принятых сточных вод	тыс. куб.м	110,00	93,88	95,00	91,46	91,90	91,58	
6	Показатели качества очистки сточных вод, надежности и бесперебойности услуги водоотведения								
6.1	подпункт "а" пункта 12 приказа Минстроя России от 04.04.2014 № 162/пр	%	0,0	0,0	0,0	0,0	1,00	0,46	
6.2	подпункт "в" пункта 12 приказа Минстроя России от 04.04.2014 № 162/пр	%	0,0	0,0	0,0	0,0	100,00	100,00	
6.3	пункт 11 приказа Минстроя России от 04.04.2014 № 162/пр	%	7,5	7,5	7,5	7,5	7,50	7,50	
Раздел 9. Мероприятия, направленные на повышение качества обслуживания абонентов									
№	Наименование мероприятия	Единица измерения	Величина показателя планируемого периода						
			2024 год	2025 год	2026 год	2027 год	2028 год		
1	Мероприятия, направленные на повышение качества обслуживания абонентов не планируются	тыс.руб.	-	-	-	-	-		