



МИНИСТЕРСТВО ЮСТИЦИИ
КИРОВСКОЙ ОБЛАСТИ

ЗАРЕГИСТРИРОВАНО

Регистрационный № 2970

от «22» декабря 2025 г.

**РЕГИОНАЛЬНАЯ СЛУЖБА ПО ТАРИФАМ
КИРОВСКОЙ ОБЛАСТИ**

РЕШЕНИЕ ПРАВЛЕНИЯ

10.12.2025

№ 42/87-кк-2026

г. Киров

**О внесении изменений в решение правления РСТ Кировской
области от 13.12.2023 № 44/16-кк-2024**

В соответствии с Федеральным законом от 07.12.2011 № 416-ФЗ «О водоснабжении и водоотведении» и Положением о региональной службе по тарифам Кировской области, утвержденным постановлением Правительства Кировской области от 01.09.2008 № 144/365, правление региональной службы по тарифам Кировской области РЕШИЛО:

1. Внести в решение правления региональной службы по тарифам Кировской области от 13.12.2023 № 44/16-кк-2024 «О тарифах на транспортировку питьевой воды и транспортировку сточных вод для акционерного общества «Кировские коммунальные системы» следующие изменения:

1.1. Приложение № 2 «Тарифы на транспортировку питьевой воды и транспортировку сточных вод для акционерного общества «Кировские коммунальные системы на территории муниципального образования «Город Киров» Кировской области изложить в новой редакции согласно приложению № 1.


1.2. Приложение № 3 «Производственная программа в сфере транспортировки питьевой воды (в объеме, транспортируемом ВНС «Курская» и по водопроводным сетям) акционерного общества «Кировские коммунальные системы» на территории муниципального образования «Город Киров» на 2024-2028 годы» изложить в новой редакции согласно приложению № 2.

1.3. Приложение № 6 «Производственная программа в сфере транспортировки сточных вод (в объеме, транспортируемом КНС «Метроград», «Елки-Парк», «Манеж пер. Средний 15», «ЗНАК д. Пересторонцы» и по канализационным сетям) акционерного общества «Кировские коммунальные системы» на территории

муниципального образования «Город Киров» на 2024-2028 годы» изложить в новой редакции согласно приложению № 3.

2. Настоящее решение вступает в силу с 01.01.2026.


Руководитель службы



М.В. Михайлов

ПОДГОТОВЛЕНО


Заместитель начальника отдела
регулирования предприятий
ЖКК, транспорта и услуг



Д.Л. Земсков

СОГЛАСОВАНО

Заместитель руководителя службы



Н.В. Мальков

Начальник отдела
регулирования предприятий ЖКК,
транспорта и услуг



Н.Г. Юдинцева

Заместитель начальника отдела
организационной работы и
бухгалтерского учета




Д.А. Жуйков

Разослать: акционерное общество «Кировские коммунальные системы», Федеральная антимонопольная служба, прокуратура Кировской области, управление Министерства юстиции России по Кировской области, министерство юстиции Кировской области.

Подлежит опубликованию на «Официальном интернет-портале правовой информации» (<http://www.pravo.gov.ru>), официальном сайте региональной службы по тарифам Кировской области.

Правовая экспертиза проведена:

Заместитель начальника отдела
правовой и контрольной работы



Д.А. Уржумцев

Приложение № 1

к решению правления
РСТ Кировской области
от 10.12.2025 № 12/84-кк-2026


Приложение № 2

к решению правления
РСТ Кировской области
от 13.12.2023 № 44/16-кк-2024

ТАРИФЫ
на транспортировку питьевой воды и транспортировку сточных вод для
акционерного общества «Кировские коммунальные системы» на
территории муниципального образования «Город Киров» Кировской
области

Наименование услуги	Категория потребителей	Период действия	Тариф в рублях за куб. метр
Транспортировка питьевой воды (в объеме, транспортируемом ВНС «Курская» и по водопроводным сетям)	Прочие потребители	с 01.01.2024 по 30.06.2024	6,44
		с 01.07.2024 по 31.12.2024	7,97
		с 01.01.2025 по 30.06.2025	7,97
		с 01.07.2025 по 31.12.2025	8,54
		с 01.01.2026 по 30.09.2026	8,54
		с 01.10.2026 по 31.12.2026	9,83
		с 01.01.2027 по 30.06.2027	9,14
		с 01.07.2027 по 31.12.2027	9,42
		с 01.01.2028 по 30.06.2028	9,42
Транспортировка сточных вод (в объеме, транспортируемом КНС «Метроград», «Ёлки-Парк», «Манеж пер. Средний 15», «Знак д. Пересторонцы» и по канализационным сетям)	Прочие потребители	с 01.01.2024 по 30.06.2024	8,76
		с 01.07.2024 по 31.12.2024	8,76
		с 01.01.2025 по 30.06.2025	8,76
		с 01.07.2025 по 31.12.2025	9,57
		с 01.01.2026 по 30.09.2026	9,57
		с 01.10.2026 по 31.12.2026	12,28
		с 01.01.2027 по 30.06.2027	11,06
		с 01.07.2027 по 31.12.2027	11,43
		с 01.01.2028 по 30.06.2028	11,43
с 01.07.2028 по 31.12.2028	11,45		

Налог на добавленную стоимость взимается сверх установленных величин тарифов.



Приложение № 2
к решению правления
РСТ Кировской области

от 10.12.2025 № 42/87-кк-2026

Приложение № 3
к решению правления
РСТ Кировской области

от 13.12.2023 № 44/16-кк-2024

Производственная программа в сфере транспортировки питьевой воды (в объеме, транспортируемом ВНС «Курская» и по водопроводным сетям) акционерного общества «Кировские коммунальные системы» на территории муниципального образования "Город Киров" на 2024-2028 годы

Раздел 1. Паспорт производственной программы							
Регулируемая организация		АО "Кировские коммунальные системы"					
Местонахождение		610002, г. Киров, ул. Водопроводная, д. 21					
Уполномоченный орган регулирования		Региональная служба по тарифам Кировской области					
Местонахождение		г. Киров, ул. Дерендяева, д.23					
Период реализации производственной программы		с 01.01.2024 по 31.12.2028					
Раздел 2. Перечень мероприятий по ремонту объектов централизованных систем водоснабжения и водоотведения, мероприятий, направленных на улучшение качества питьевой воды и качества очистки сточных вод, мероприятий по энергосбережению и повышению энергетической эффективности, в том числе по снижению потерь воды при транспортировке							
№	Наименование	Единица измерения	Величина показателя				
			2024 год	2025 год	2026 год	2027 год	2028 год
1	Текущий и капитальный ремонт и обслуживание объектов централизованной системы водоснабжения за счет тарифных источников	тыс.руб.	9 370,70	9 751,60	10 248,93	10 247,36	10 550,68
2	Мероприятия, направленные на улучшение качества воды, мероприятий	тыс.руб.	0,00	0,00	0,00	0,00	0,00
Раздел 3. Объем подачи воды							
№	Показатели производственной деятельности	Единица измерения	Величина показателя				
			2024 год	2025 год	2026 год	2027 год	2028 год
1	Объем поднятой воды	тыс.м3	0,00	0,00	0,00	0,00	0,00
2	Объем потерь воды	тыс.м3	0,00	0,00	0,00	0,00	0,00
3	Объем транспортируемой воды всего, в т.ч.:	тыс.м3	5 258,52	5 258,52	5 258,52	5 258,52	5 258,52
3.1	- населению	тыс.м3	0,00	0,00	0,00	0,00	0,00
3.2	- бюджетным организациям	тыс.м3	0,00	0,00	0,00	0,00	0,00
3.3	- прочим потребителям, в т.ч. подразделениям предприятия	тыс.м3	5 258,52	5 258,52	5 258,52	5 258,52	5 258,52
Раздел 4. Объем финансовых потребностей, необходимых для реализации производственной программы							
№	Наименование показателя	Единица измерения	Величина показателя				
			2024 год	2025 год	2026 год	2027 год	2028 год
1	Финансовые потребности за счет тарифных источников (без учета расходов на инвестиции), в том числе:	тыс.руб.	37 872,8	41 913,5	46 590,1	48 793,4	49 555,0
1.1	- операционные расходы	тыс.руб.	23 152,7	24 093,8	26 612,5	25 318,7	26 068,1
1.2	- расходы на энергетические ресурсы	тыс.руб.	451,5	461,4	520,7	488,6	500,8

Раздел 5. График реализации мероприятий производственной программы							
№	Наименование мероприятия	Период реализации					
1	Текущий и капитальный ремонт и обслуживание объектов централизованной системы водоснабжения за счет тарифных источников	с 01.01.2024 по 31.12.2028					
2	Мероприятия, направленные на улучшение качества воды, мероприятий						
Раздел 6. Плановые значения показателей надежности, качества и энергетической эффективности объектов централизованных систем водоснабжения и водоотведения (определяются в соответствии с приказом Министра России от							
№	Наименование показателя	Единица измерения	Величина показателя				
			2024 год	2025 год	2026 год	2027 год	2028 год
1	Показатели качества питьевой воды						
1.1	подпункт "а" пункта 9 приказа Министра России от 04.04.2014 № 162/пр	%	-	-	-	-	-
1.2	подпункт "б" пункта 9 приказа Министра России от 04.04.2014 № 162/пр	%	-	-	-	-	-
2	Показатели надежности и бесперебойности водоснабжения						
2.1	пункт 11 приказа Министра России от 04.04.2014 № 162/пр	ед./км	0,13	0,13	0,13	0,13	0,13
3	Показатели энергетической эффективности						
3.1	подпункт "а" пункта 13 приказа Министра России от 04.04.2014 № 162/пр	%	-	-	-	-	-
3.2	подпункт "г" пункта 13 приказа Министра России от 04.04.2014 № 162/пр	кВт*ч/куб.м	0,0088	0,0088	0,0088	0,0088	0,0088
Раздел 7. Расчет эффективности производственной программы, осуществляемый путем сопоставления динамики изменения плановых значений показателей надежности, качества и энергетической эффективности объектов централизованных систем водоснабжения и водоотведения и расходов на реализацию производственной программы в течении срока её действия							
№	Наименование показателя		Величина показателя				
			2024 год	2025 год	2026 год	2027 год	2028 год
1	Показатели качества питьевой воды						
1.1	подпункт "а" пункта 9 приказа Министра России от 04.04.2014 № 162/пр	%	-	-	-	-	-
	Сопоставление динамики изменения		-	-	-	-	-
1.2	подпункт "б" пункта 9 приказа Министра России от 04.04.2014 № 162/пр	%	-	-	-	-	-
	Сопоставление динамики изменения		-	-	-	-	-
2	Показатели надежности и бесперебойности водоснабжения						
2.1	пункт 11 приказа Министра России от 04.04.2014 № 162/пр	%	0,13	0,13	0,13	0,13	0,13
	Сопоставление динамики изменения		-	0,00	0,00	0,00	0,00
3	Показатели энергетической эффективности						
3.1	подпункт "а" пункта 13 приказа Министра России от 04.04.2014 № 162/пр	%	-	-	-	-	-
	Сопоставление динамики изменения		-	-	-	-	-
3.2	подпункт "г" пункта 13 приказа Министра России от 04.04.2014 № 162/пр	%	0,0088	0,0088	0,0088	0,0088	0,0088
	Сопоставление динамики изменения		-	0	0	0	0

Раздел 8. Отчет об исполнении производственной программы за истекший период регулирования							
№	Наименование показателя	Единица измерения	План на 2024 год	Факт за 2024 год	Примечание		
							1
1.1	Операционные расходы, в том числе:	тыс.руб.	23152,7	40596,6			
1.1.1	- Ремонт за счет тарифных источников	тыс.руб.	9370,7	7239,8			
1.1.2	- Контроль качества питьевой воды	тыс.руб.	0,0	0,0			
1.2	Расходы на энергетические ресурсы	тыс.руб.	451,5	659,3			
2	Объем отпущенной воды	тыс. куб.м	5258,52	5258,52			
3	Показатели качества питьевой воды, надежности и бесперебойности услуги водоснабжения						
3.1	подпункт "а" пункта 9 приказа Минстроя России от 04.04.2014 № 162/пр	%	0,0	0,0			
3.2	подпункт "б" пункта 9 приказа Минстроя России от 04.04.2014 № 162/пр	%	0,0	0,0			
3.3	пункт 11 приказа Минстроя России от 04.04.2014 № 162/пр	%	0,13	0,11			
Раздел 9. Мероприятия, направленные на повышение качества обслуживания абонентов							
№	Мероприятия, направленные на повышение качества обслуживания абонентов	Единица измерения	Величина показателя				
			2024 год	2025 год	2026 год	2027 год	2028 год
1	Мероприятия, направленные на повышение качества обслуживания абонентов не планируются	тыс.руб.	-	-	-	-	-

Зеленко

Приложение № 3
к решению правления
РСТ Кировской области

от 10.12.2025 № 42/87-к-2026

Приложение № 6
к решению правления
РСТ Кировской области

от 13.12.2023 № 44/16-к-2024

Производственная программа в сфере транспортировки сточных вод (в объеме, транспортируемом КНС «Метроград», «Елки-Парк», «Манеж пер. Средний 15», «КНС (ЗНАК д.Пересторонцы)» и по канализационным сетям) акционерного общества «Кировские коммунальные системы» на территории муниципального образования "Город Киров" на 2024-2028 годы

Раздел 1. Паспорт производственной программы							
Регулируемая организация			АО "Кировские коммунальные системы"				
Местонахождение			610002, г. Киров, ул. Водопроводная, д. 21				
Уполномоченный орган регулирования			Региональная служба по тарифам Кировской области				
Местонахождение			г. Киров, ул. Дерендяева, д.23				
Период реализации производственной программы			с 01.01.2024 по 31.12.2028				
Раздел 2. Перечень мероприятий по ремонту объектов централизованных систем водоснабжения и водоотведения, мероприятий, направленных на улучшение качества питьевой воды и качества очистки сточных вод, мероприятий по энергосбережению и повышению энергетической эффективности, в том числе по снижению потерь воды при транспортировке							
№	Наименование	Единица измерения	Финансовые потребности на реализацию				
			2024 год	2025 год	2026 год	2027 год	2028 год
1	Текущий и капитальный ремонт и обслуживание объектов централизованной системы водоотведения за счет тарифных источников	тыс.руб.	9 663,90	10 181,20	10 700,44	10 567,99	10 880,80
2	Текущий и капитальный ремонт и обслуживание объектов централизованной системы водоотведения за счет платы за негативное воздействие на централизованную систему водоотведения	тыс.руб.	0,00	0,00	0,00	0,00	0,00
3	Мероприятия, направленные на улучшение качества очистки сточных вод, мероприятий по энергосбережению и повышению энергетической эффективности	тыс.руб.	0,00	0,00	0,00	0,00	0,00
Раздел 3. Принято сточных вод							
№	Показатели производственной деятельности	Единица измерения	Величина показателя				
			2024 год	2025 год	2026 год	2027 год	2028 год
1	Принято сточных вод для передачи (транспортировки), всего, в т.ч.:	тыс.м3	4 594,85	4 594,85	4 594,85	4 594,85	4 594,85
2	Отпуск (реализация) услуг всего, в т.ч.:	тыс.м3	0,00	0,00	0,00	0,00	0,00
2.1	бюджетным организациям	тыс.м3	0,00	0,00	0,00	0,00	0,00
2.2	населению	тыс.м3	0,00	0,00	0,00	0,00	0,00
2.3	прочие потребители	тыс.м3	0,00	0,00	0,00	0,00	0,00

Раздел 4. Объем финансовых потребностей, необходимых для реализации производственной программы							
№	Наименование показателя	Единица измерения	Величина показателя				
			2024 год	2025 год	2026 год	2027 год	2028 год
1	Финансовые потребности за счет тарифных источников (без учета расходов на инвестиции), в том числе:	тыс.руб.	40 239,4	40 248,3	47 084,4	51 659,7	52 557,0
1.1	Операционные расходы	тыс.руб.	27 349,7	28 813,7	31 922,1	29 908,3	30 793,6
1.2	Расходы на энергетические ресурсы	тыс.руб.	414,1	423,5	489,3	448,1	459,3
2.	За счет платы за негативное воздействие на централизованную систему водоотведения	тыс.руб.	0,0	0,0	0,0	0,0	0,0
3.	Всего за счет тарифных и прочих источников	тыс.руб.	40 239,4	40 248,3	47 084,4	51 659,7	52 557,0

Раздел 5. График реализации мероприятий производственной программы

№	Наименование мероприятия	Период реализации
1	Текущий и капитальный ремонт и обслуживание объектов централизованной системы водоотведения за счет тарифных источников	с 01.01.2024 по 31.12.2028
2	Текущий и капитальный ремонт и обслуживание объектов централизованной системы водоотведения за счет платы за негативное воздействие на централизованную систему водоотведения	
3	Мероприятия, направленные на улучшение качества очистки сточных вод, мероприятий по энергосбережению и повышению энергетической эффективности	

Раздел 6. Плановые значения показателей надежности, качества и энергетической эффективности объектов централизованных систем водоснабжения и водоотведения (определяются в соответствии с приказом Министра России от 04.04.2014 № 162/пр "Об утверждении перечня показателей надежности, качества, энергетической эффективности объектов централизованных систем горячего водоснабжения, холодного водоснабжения и (или) водоотведения, порядка и правил определения плановых значений и фактических значений таких показателей" (далее - приказ Министра России от 04.04.2014 № 162/пр)

№	Наименование показателя	Единица измерения	Величина показателя				
			2024 год	2025 год	2026 год	2027 год	2028 год
1	Показатели качества очистки сточных вод						
1.1	подпункт "а" пункта 12 приказа Министра России от 04.04.2014 № 162/пр	%	-	-	-	-	-
1.2	подпункт "в" пункта 12 приказа Министра России от 04.04.2014 № 162/пр	%	-	-	-	-	-
2	Показатели надежности и бесперебойности водоотведения						
2.1	пункт 11 приказа Министра России от 04.04.2014 № 162/пр	ед./км	0,79	0,79	0,79	0,79	0,79
3	Показатели энергетической эффективности						
3.1	подпункт "д" пункта 13 приказа Министра России от 04.04.2014 № 162/пр	кВт*ч/куб.м	0,0112	0,0112	0,0112	0,0112	0,0112

Раздел 7. Расчет эффективности производственной программы, осуществляемый путем сопоставления динамики изменения плановых значений показателей надежности, качества и энергетической эффективности объектов централизованных систем водоснабжения и водоотведения и расходов на реализацию производственной программы в течении срока её действия							
№	Наименование показателя	Единица измерения	Величина показателя планируемого периода				
			2024 год	2025 год	2026 год	2027 год	2028 год
1	Показатели качества очистки сточных вод						
1.1	подпункт "а" пункта 12 приказа Минстроя России от 04.04.2014 № 162/пр	%	-	-	-	-	-
	Сопоставление динамики изменения	%	-	-	-	-	-
1.2	подпункт "в" пункта 12 приказа Минстроя России от 04.04.2014 № 162/пр	%	-	-	-	-	-
	Сопоставление динамики изменения	%	-	-	-	-	-
2	Показатели надежности и бесперебойности водоотведения						
2.1	пункт 11 приказа Минстроя России от 04.04.2014 № 162/пр	ед./км	0,79	0,79	0,79	0,79	0,79
	Сопоставление динамики изменения	%	-	0,0	0,0	0,0	0,0
3	Показатели энергетической эффективности						
3.1	подпункт "д" пункта 13 приказа Минстроя России от 04.04.2014 № 162/пр	кВт*ч/куб.м	0,0112	0,0112	0,0112	0,0112	0,0112
	Сопоставление динамики изменения	%	-	0,0	0,0	0,0	0,0
Раздел 8. Отчет об исполнении производственной программы за истекший период регулирования							
№	Наименование показателя	Единица измерения	План на 2024 год	Факт за 2024 год	Примечание		
1	Итого финансовые потребности за счет тарифных источников	тыс.руб.	40239,44	70162,78			
1.1	Операционные расходы, в том числе:	тыс.руб.	27349,7	46905,4			
1.1.1	- Ремонт за счет тарифных источников	тыс.руб.	9663,9	9485,1			
1.1.2	- Контроль качества очистки сточных вод	тыс.руб.	0,0	0,0			
2	Расходы на энергетические ресурсы	тыс.руб.	414,1	432,8			
3	За счет платы за негативное воздействие на централизованную систему водоотведения	тыс.руб.	0,0	0,0			
4	Всего за счет тарифных и прочих источников	тыс.руб.	40239,4	70162,8			
5	Объем принятых сточных вод	тыс. куб.м	4594,85	4594,85			
6	Показатели качества очистки сточных вод, надежности и бесперебойности услуги водоотведения						
6.1	подпункт "а" пункта 12 приказа Минстроя России от 04.04.2014 № 162/пр	%	0	0			
6.2	подпункт "в" пункта 12 приказа Минстроя России от 04.04.2014 № 162/пр	%	0	0			
6.3	пункт 11 приказа Минстроя России от 04.04.2014 № 162/пр	%	0,79	0,66			
Раздел 9. Мероприятия, направленные на повышение качества обслуживания абонентов							
№	Наименование мероприятия	Единица измерения	Величина показателя планируемого периода				
			2024 год	2025 год	2026 год	2027 год	2028 год
1	Мероприятия, направленные на повышение качества обслуживания абонентов не планируются	тыс.руб.	-	-	-	-	-

Заведующий