

**УПРАВЛЕНИЕ  
ГОСУДАРСТВЕННОЙ ОХРАНЫ ОБЪЕКТОВ КУЛЬТУРНОГО  
НАСЛЕДИЯ КИРОВСКОЙ ОБЛАСТИ**

**РЕШЕНИЕ**

11.12.2025

№ 123

г. Киров

**Об установлении предмета охраны объекта культурного наследия (памятника истории и культуры) народов Российской Федерации федерального значения «Дом, в котором, находясь в ссылке, в 1899-1903 гг. жил Райнис Ян», расположенного по адресу: Кировская область, г. Слободской, ул. Вятская, д. 24**

В соответствии с подпунктом 10 пункта 2 статьи 33 Федерального закона от 25.06.2002 № 73-ФЗ «Об объектах культурного наследия (памятниках истории и культуры) народов Российской Федерации», Положением об управлении государственной охраны объектов культурного наследия Кировской области, утвержденным постановлением Правительства Кировской области от 17.05.2018 № 233-П, и разработанным Кировским областным государственным автономным учреждением «Научно-производственный центр по охране объектов культурного наследия Кировской области» проектом предмета охраны объекта культурного наследия (памятника истории и культуры) народов Российской Федерации федерального значения «Дом, в котором, находясь в ссылке, в 1899-1903 гг. жил Райнис Ян», расположенного по адресу: Кировская область, г. Слободской, ул. Вятская, д. 24, управление государственной охраны объектов культурного наследия Кировской области РЕШИЛО:

1. Установить предмет охраны объекта культурного наследия (памятника истории и культуры) народов Российской Федерации

федерального значения «Дом, в котором, находясь в ссылке, в 1899-1903 гг. жил Райнис Ян», расположенного по адресу: Кировская область, г. Слободской, ул. Вятская, д. 24, согласно приложению.

2. Опубликовать настоящее решение на «Официальном интернет-портале правовой информации» (<http://www.pravo.gov.ru>) и разместить на официальном сайте управления государственной охраны объектов культурного наследия Кировской области.

Начальник управления



А.Ю. Грачев




Приложение

УСТАНОВЛЕН

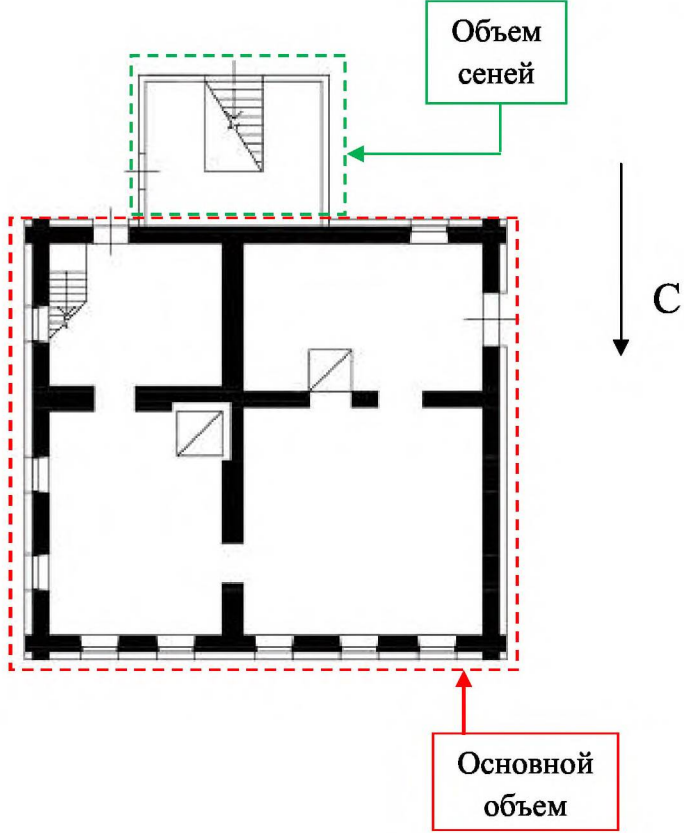
решением управления государственной  
охраны объектов культурного наследия  
Кировской области  
от *11.12.2025* № *123*

**ПРЕДМЕТ ОХРАНЫ**

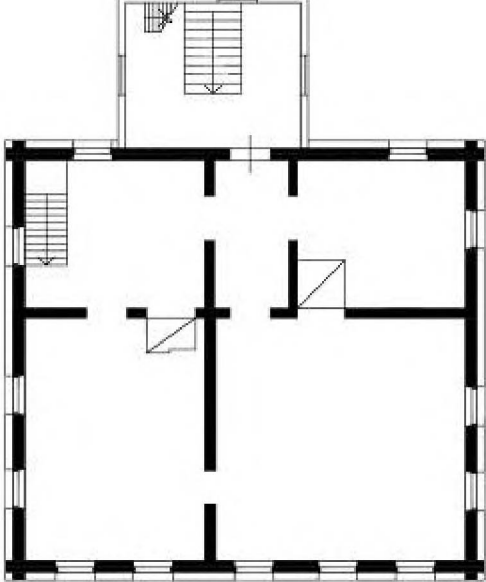


**объекта культурного наследия (памятника истории и культуры)  
народов Российской Федерации федерального значения «Дом, в котором, находясь в ссылке,  
в 1899-1903 гг. жил Райнис Ян», расположенного по адресу: Кировская область,  
г. Слободской, ул. Вятская, 24**

№ п/п	Обобщенная группа элементов предмета охраны	Элементы предмета охраны	Фотографическое или иное графическое изображение предмета охраны*
1	Градостроительное положение	<p>Объект культурного наследия (памятник истории и культуры) народов Российской Федерации федерального значения «Дом, в котором, находясь в ссылке, в 1899-1903 гг. жил Райнис Ян» располагается по красной линии улицы Вятской, в городе Слободском Слободского района Кировской области</p>	 <p>ул. Вятская</p> <p>Схема местоположения</p>

№ п/п	Обобщенная группа элементов предмета охраны	Элементы предмета охраны	Фотографическое или иное графическое изображение предмета охраны*
2	Объемно-пространственная композиция	<p>Объект, состоящий из двух объемов:</p> <p>основной объем – двухэтажный, прямоугольный в плане сруб;</p> <p>объем сеней – двухэтажный, прямоугольный в плане, каркасно-обшивной конструкции</p>	 <p>Фото 1. Объект на переднем плане. Вид с северо-запада. Фото начала XX в.</p>


№ п/п	Обобщенная группа элементов предмета охраны	Элементы предмета охраны	Фотографическое или иное графическое изображение предмета охраны*
			 <p data-bbox="1429 1305 1966 1337">Схема объемов на плане первого этажа</p>


№ п/п	Обобщенная группа элементов предмета охраны	Элементы предмета охраны	Фотографическое или иное графическое изображение предмета охраны*
3	Конструктивная система	<p>Основные конструкции здания:</p> <p>капитальные стены первого и второго этажей основного объема – бревенчатые;</p> <p>перекрытия – деревянные;</p> <p>стены объема сеней – каркасные;</p> <p>крыша основного объема – скатная, чердачная по деревянным стропилам, с вальмой на восточном торце и фронтоном на северном торце;</p> <p>крыша сеней – двускатная.</p>	 <p>Условные обозначения:</p> <p> - капитальные стены</p> <p> - стены объема сеней</p> <p>План первого этажа</p>


№ п/п	Обобщенная группа элементов предмета охраны	Элементы предмета охраны	Фотографическое или иное графическое изображение предмета охраны*
			 <p data-bbox="2024 560 2101 756">↓ С</p> <p data-bbox="1451 1118 1778 1150">Условные обозначения:</p> <ul data-bbox="1451 1209 1895 1315" style="list-style-type: none"><li> - капитальные стены</li><li> - стены объема сеней</li></ul> <p data-bbox="1559 1342 1839 1374">План второго этажа</p>

№ п/п	Обобщенная группа элементов предмета охраны	Элементы предмета охраны	Фотографическое или иное графическое изображение предмета охраны*
4	Архитектурно-художественное решение	Тип отделки фасадов – обшивка профилированной доской в горизонтальном направлении	 <p data-bbox="1489 1189 1904 1260">Фото 2. Вид с северо-востока. Фото 1955 г.</p>

№ п/п	Обобщенная группа элементов предмета охраны	Элементы предмета охраны	Фотографическое или иное графическое изображение предмета охраны*
4.1	Общие элементы		
4.1.1		<p>Оконный проем типа 1: прямоугольный проем первого этажа, обрамленный простым рамочным наличником. Заполнения оконного проема – четырехстекольный деревянный переплет</p>	 <p>Фото 3. Северный фасад. Вид с северо-запада. Фото 1955 г.</p>
4.1.2		<p>Оконный проем типа 2: прямоугольный проем второго этажа, обрамленный рамочным наличником со ступенчатой подоконной доской. Заполнения оконного проема – шестистекольный деревянный переплет с фрамугой</p>	 <p>Фото 4. Северный фасад. Вид с северо-запада. Фото 1955 г.</p>

№ п/п	Обобщенная группа элементов предмета охраны	Элементы предмета охраны	Фотографическое или иное графическое изображение предмета охраны*
4.2	Северный фасад		
4.2.1	Основной объем	Пять оконных проемов типа 1	
4.2.2		Пять оконных проемов типа 2	

№ п/п	Обобщенная группа элементов предмета охраны	Элементы предмета охраны	Фотографическое или иное графическое изображение предмета охраны*
4.3	Западный фасад		
4.3.1	Основной объем	Три оконных проема типа 2	 <p data-bbox="1384 1129 2011 1198" style="text-align: center;">Фото 6. Западный фасад. Вид с северо-запада. Фото 2023 г.</p>

№ п/п	Обобщенная группа элементов предмета охраны	Элементы предмета охраны	Фотографическое или иное графическое изображение предмета охраны*
4.3.2	Основной объем	Один прямоугольный дверной проем первого этажа	 <p data-bbox="1379 1273 2011 1342">Фото 7. Западный фасад. Вид с северо-запада. Фото 2023 г.</p>

№ п/п	Обобщенная группа элементов предмета охраны	Элементы предмета охраны	Фотографическое или иное графическое изображение предмета охраны*
4.3.3	Объем сени	Один прямоугольный оконный проем второго этажа. Заполнения оконного проема – шестистекольный деревянный переплет	 <p data-bbox="1525 1129 1868 1198">Фото 8. Западный фасад. Фото 2023 г.</p>

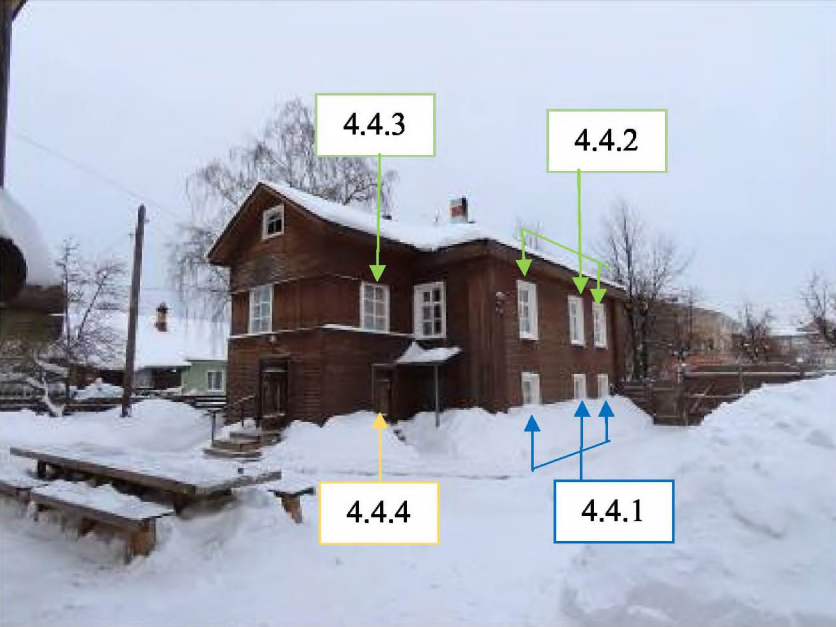

№ п/п	Обобщенная группа элементов предмета охраны	Элементы предмета охраны	Фотографическое или иное графическое изображение предмета охраны*
4.4	<b>Восточный фасад</b>		
4.4.1	<b>Основной объем</b>	Три оконных проема типа 1	
4.4.2		Три оконных проема типа 2	
4.4.3	<b>Объем сеней</b>	Один прямоугольный оконный проем второго этажа. Заполнения оконного проема – шестистекольный деревянный переплет	
4.4.4		Один прямоугольный дверной проем первого этажа	

Фото 9. Восточный фасад. Вид с юго-востока.  
Фото 2023 г.

№ п/п	Обобщенная группа элементов предмета охраны	Элементы предмета охраны	Фотографическое или иное графическое изображение предмета охраны*
4.5	Южный фасад		
4.5.1	Основной объем	Один оконный проем типа 1	
4.5.2		Один прямоугольный дверной проем первого этажа	
4.5.3		Два оконных проема типа 2	
4.5.4	Объем сени	Один широкий прямоугольный дверной проем первого этажа	
4.5.5		Один прямоугольный оконный проем второго этажа. Заполнения оконного проема – шестистекольный деревянный переплет	
4.5.6		Фронтон	

Фото 10. Южный фасад.  
Фото 2023 г.

№ п/п	Обобщенная группа элементов предмета охраны	Элементы предмета охраны	Фотографическое или иное графическое изображение предмета охраны*
4.5.7	Объем сени	Один оконный проем фронтона с лучковым завершением. Заполнения оконного проема – шестистекольный деревянный переплет	 <p data-bbox="1525 1185 1861 1254">Фото 11. Южный фасад. Фото 1982 г.</p>

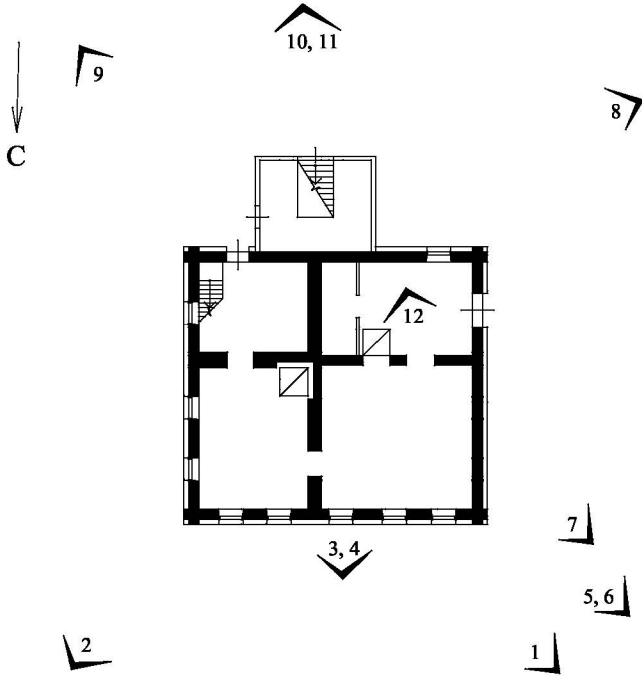
№ п/п	Обобщенная группа элементов предмета охраны	Элементы предмета охраны	Фотографическое или иное графическое изображение предмета охраны*
4.6	<b>Внутренние помещения</b>		
4.6.1	<b>Основной объем</b>	<p>Заполнение дверного проема типа 1: деревянное, одностворчатое, филенчатое. Проем обрамлен профилированным наличником</p>	 <p data-bbox="1290 1305 2105 1375" style="text-align: center;"><b>Фото 12. Внутренние помещения. Тип заполнений дверных проемов. Фото 2023 г.</b></p>

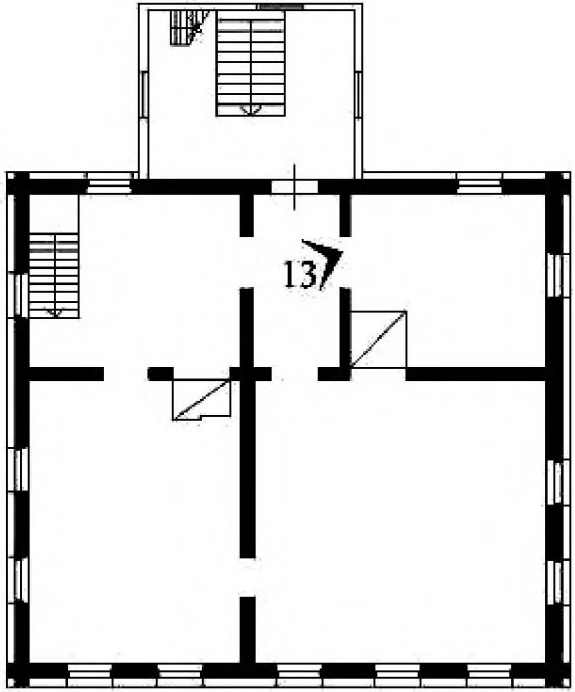
№ п/п	Обобщенная группа элементов предмета охраны	Элементы предмета охраны	Фотографическое или иное графическое изображение предмета охраны*
4.6.2	Основной объем	Заполнение дверного проема типа 2: деревянное, двухстворчатое, филенчатое. Проем обрамлен профилированным наличником	 <p data-bbox="1290 1326 2107 1394">Фото 13. Внутренние помещения. Тип заполнения дверных проемов. Фото 2023 г.</p>

№ п/п	Обобщенная группа элементов предмета охраны	Элементы предмета охраны	Фотографическое или иное графическое изображение предмета охраны*
	Основной объем	Заполнения дверного проема	 <p data-bbox="1301 1058 2092 1123">Схема расположения типов заполнения дверных проемов на плане 2 этажа</p>

\* Схемы фотофиксации предмета охраны приведены в приложении к предмету охраны.

## Схемы фотофиксации предмета охраны

Номер схемы	Схема
1	<p data-bbox="1825 726 2049 766">Первый этаж</p>  <p>The diagram shows a floor plan of the first floor with various rooms and corridors. Twelve camera positions are indicated by numbered triangles: 1 (bottom right), 2 (bottom left), 3, 4 (bottom center), 5, 6 (bottom right), 7 (bottom right), 8 (top right), 9 (top left), 10, 11 (top center), and 12 (middle right). A street labeled 'С' is shown on the left with a downward arrow. Staircases are also depicted within the building layout.</p>

Номер схемы	Схема
2	<p data-bbox="1780 327 1993 367">Второй этаж</p>  <p data-bbox="1769 550 1814 598">C</p> <p data-bbox="1243 1204 1545 1252">0 5 м</p>