



**УПРАВЛЕНИЕ
ГОСУДАРСТВЕННОЙ ОХРАНЫ ОБЪЕКТОВ КУЛЬТУРНОГО
НАСЛЕДИЯ КИРОВСКОЙ ОБЛАСТИ**

РЕШЕНИЕ

15.08.2025

№ 71

г. Киров

Об установлении предмета охраны объекта культурного наследия (памятника истории и культуры) народов Российской Федерации регионального значения «Дом, где в 1919-20 гг. находился Орловский УКОМ комсомола», расположенного по адресу: Кировская область, Орловский район, г. Орлов, ул. Орловская, д. 83

В соответствии с подпунктом 10 пункта 2 статьи 33 Федерального закона от 25.06.2002 № 73-ФЗ «Об объектах культурного наследия (памятниках истории и культуры) народов Российской Федерации», Положением об управлении государственной охраны объектов культурного наследия Кировской области, утвержденным постановлением Правительства Кировской области от 17.05.2018 № 233-П, и разработанным Кировским областным государственным автономным учреждением «Научно-производственный центр по охране объектов культурного наследия Кировской области» проектом предмета охраны объекта культурного наследия (памятника истории и культуры) народов Российской Федерации регионального значения «Дом, где в 1919-20 гг. находился Орловский УКОМ комсомола», расположенного по адресу: Кировская область, Орловский район, г. Орлов, ул. Орловская, д. 83, управление государственной охраны объектов культурного наследия Кировской области РЕШИЛО:

1. Установить предмет охраны объекта культурного наследия (памятника истории и культуры) народов Российской Федерации регионального значения «Дом, где в 1919-20 гг. находился Орловский УКОМ комсомола», расположенного по адресу: Кировская область, Орловский район, г. Орлов, ул. Орловская, д. 83, согласно приложению.

2. Опубликовать настоящее решение на «Официальном интернет-портале правовой информации» (<http://www.pravo.gov.ru>) и разместить на официальном сайте управления государственной охраны объектов культурного наследия Кировской области.

Начальник управления



А.Ю. Грачев



Приложение

УСТАНОВЛЕН

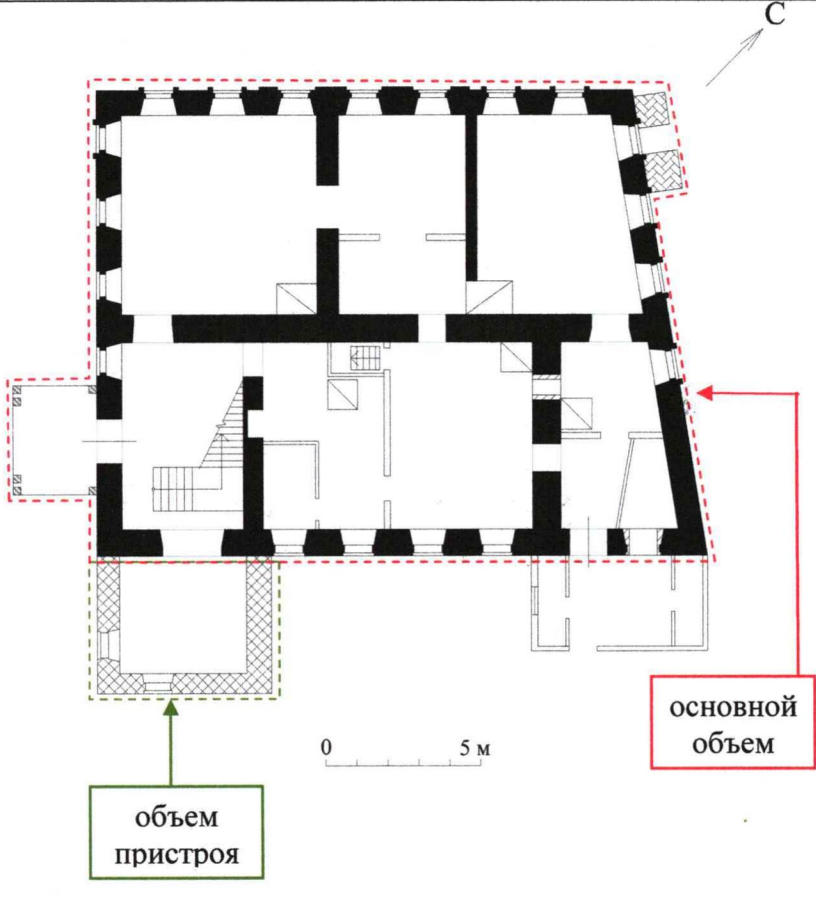
решением управления государственной
охраны объектов культурного наследия
Кировской области
от *15.08.2025* № *71*

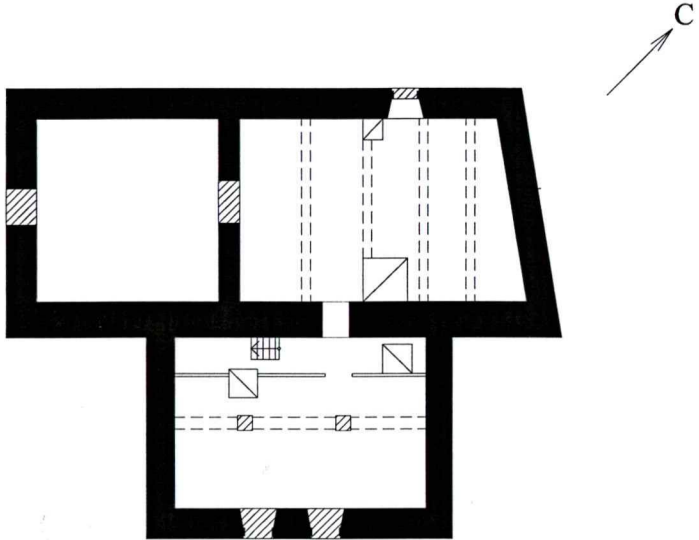



ПРЕДМЕТ ОХРАНЫ

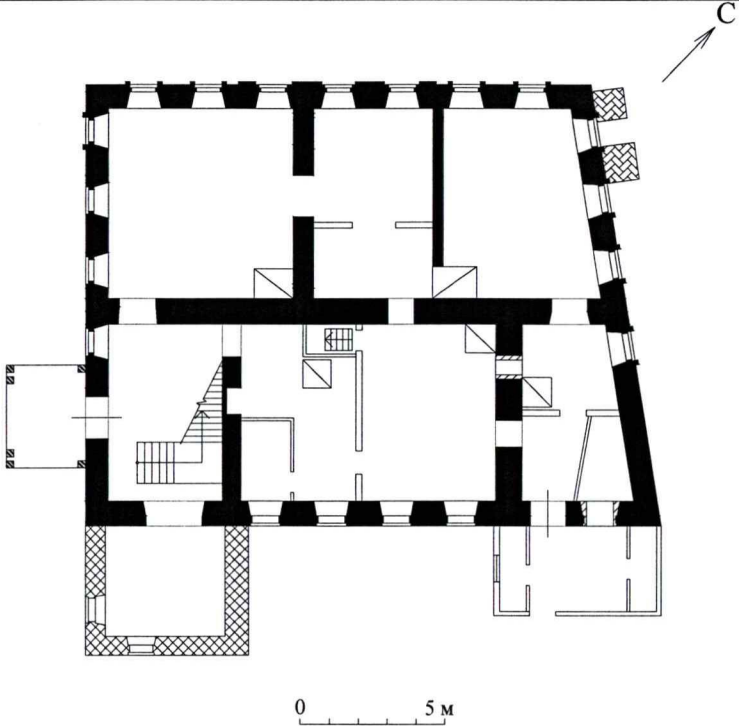
**объекта культурного наследия (памятника истории и культуры)
народов Российской Федерации регионального значения
«Дом, где в 1919-20 гг. находился Орловский УКОМ комсомола»,
расположенного по адресу: Кировская область, Орловский район, г. Орлов,
ул. Орловская, д. 83**

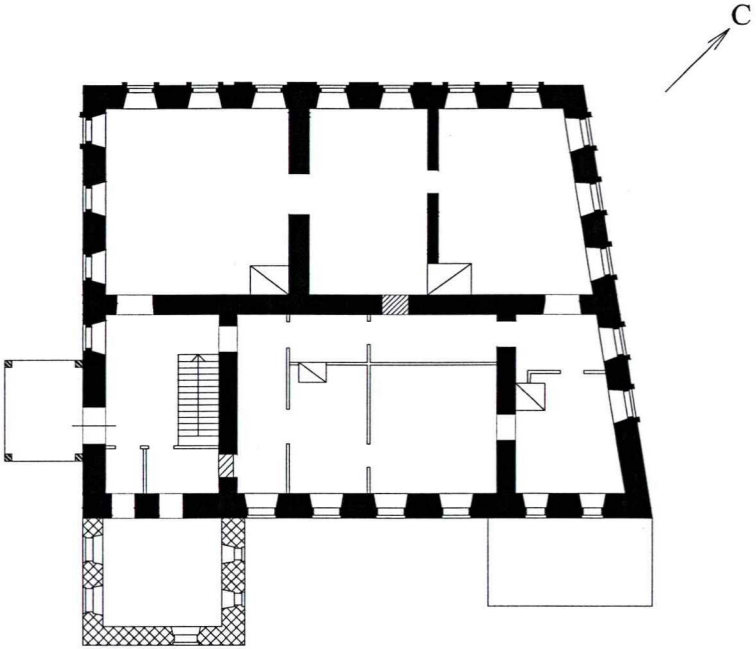
№ п/п	Обобщенная группа элементов предмета охраны	Элементы предмета охраны	Фотографическое или иное графическое изображение предмета охраны*
1	Градостроительное положение	<p>Объект культурного наследия (памятник истории и культуры) народов Российской Федерации регионального значения «Дом, где в 1919-20 гг. находился Орловский УКОМ комсомола» располагается по красной линии улицы Орловской в городе Орлове Орловского района Кировской области</p>	 <p>Схема местоположения</p>


№ п/п	Обобщенная группа элементов предмета охраны	Элементы предмета охраны	Фотографическое или иное графическое изображение предмета охраны*
2	Объемно-пространственная композиция	<p>Объект, состоящий из двух объемов:</p> <p>основной объем – в форме прямоугольной трапеции в плане, двухэтажный, с подвальным этажом, с прямоугольным двухэтажным крыльцом;</p> <p>объем пристроя – прямоугольный в плане, двухэтажный</p>	 <p>Фото 1. Вид с запада. Фото 1972 г.</p>


№ п/п	Обобщенная группа элементов предмета охраны	Элементы предмета охраны	Фотографическое или иное графическое изображение предмета охраны*
			 <p data-bbox="1948 987 2112 1081">основной объем</p> <p data-bbox="1377 1097 1556 1191">объем пристроя</p> <p data-bbox="1601 1042 1792 1081">0 5 м</p> <p data-bbox="2049 323 2094 360">С</p> <p data-bbox="1422 1238 1971 1277">Схема объемов на плане первого этажа</p>


№ п/п	Обобщенная группа элементов предмета охраны	Элементы предмета охраны	Фотографическое или иное графическое изображение предмета охраны*				
3	Конструктивная система	<p>Основные конструкции здания:</p> <p>капитальные стены основного объема – из глиняного кирпича;</p> <p>конструкции крыльца основного объема – из дерева;</p> <p>капитальные стены объема пристроя – из глиняного кирпича;</p> <p>контрфорсы – из глиняного кирпича;</p> <p>перекрытия – деревянные балочные;</p> <p>крыша над основным объемом – скатная вальмовая чердачная по деревянным стропилам; над объемом пристроя и крыльцом – односкатная;</p> <p>покрытие кровли – кровельным железом;</p>	<p>Фотографическое или иное графическое изображение предмета охраны*</p>  <p>0 5 м</p> <p>Условные обозначения:</p> <table border="1" data-bbox="1294 1059 2101 1203"> <tr> <td></td> <td>- капитальные стены основного объема</td> </tr> <tr> <td></td> <td>- конструкция печи</td> </tr> </table> <p>План подвального этажа</p>		- капитальные стены основного объема		- конструкция печи
	- капитальные стены основного объема						
	- конструкция печи						


№ п/п	Обобщенная группа элементов предмета охраны	Элементы предмета охраны	Фотографическое или иное графическое изображение предмета охраны*								
			 <p data-bbox="1615 1038 1778 1066">0 5 м</p> <p data-bbox="1559 1086 1888 1114">Условные обозначения:</p> <table border="1" data-bbox="1292 1139 2098 1353"> <tbody> <tr> <td data-bbox="1317 1145 1413 1193">■</td> <td data-bbox="1440 1155 1984 1182">- капитальные стены основного объема</td> </tr> <tr> <td data-bbox="1317 1198 1413 1246">▨</td> <td data-bbox="1440 1208 1966 1235">- капитальные стены объема пристроя</td> </tr> <tr> <td data-bbox="1317 1254 1413 1302">▧</td> <td data-bbox="1440 1264 1608 1291">- контрфорс</td> </tr> <tr> <td data-bbox="1317 1310 1413 1342">▤</td> <td data-bbox="1440 1319 1715 1347">- конструкция печи</td> </tr> </tbody> </table> <p data-bbox="1585 1378 1861 1406">План первого этажа</p>	■	- капитальные стены основного объема	▨	- капитальные стены объема пристроя	▧	- контрфорс	▤	- конструкция печи
■	- капитальные стены основного объема										
▨	- капитальные стены объема пристроя										
▧	- контрфорс										
▤	- конструкция печи										


№ п/п	Обобщенная группа элементов предмета охраны	Элементы предмета охраны	Фотографическое или иное графическое изображение предмета охраны*								
			<p data-bbox="1283 346 2040 989">  </p> <p data-bbox="1570 1023 1733 1052">0 5 м</p> <p data-bbox="1529 1075 1861 1103">Условные обозначения:</p> <table border="1" data-bbox="1290 1135 2101 1342"> <tbody> <tr> <td data-bbox="1317 1141 1402 1177">■</td> <td data-bbox="1440 1149 1984 1177">- капитальные стены основного объема</td> </tr> <tr> <td data-bbox="1317 1196 1402 1232">▨</td> <td data-bbox="1440 1204 1968 1232">- капитальные стены объема пристроя</td> </tr> <tr> <td data-bbox="1317 1251 1402 1287">▧</td> <td data-bbox="1440 1259 1610 1287">- контрфорс</td> </tr> <tr> <td data-bbox="1317 1306 1402 1342">▤</td> <td data-bbox="1440 1313 1715 1342">- конструкция печи</td> </tr> </tbody> </table> <p data-bbox="1554 1376 1834 1404">План второго этажа</p>	■	- капитальные стены основного объема	▨	- капитальные стены объема пристроя	▧	- контрфорс	▤	- конструкция печи
■	- капитальные стены основного объема										
▨	- капитальные стены объема пристроя										
▧	- контрфорс										
▤	- конструкция печи										


№ п/п	Обобщенная группа элементов предмета охраны	Элементы предмета охраны	Фотографическое или иное графическое изображение предмета охраны*
		печи первого и второго этажей – из глиняного кирпича	 <p data-bbox="1487 1225 1912 1289">Фото 2, 3. Печи первого этажа. Фото 2024 г.</p>


№ п/п	Обобщенная группа элементов предмета охраны	Элементы предмета охраны	Фотографическое или иное графическое изображение предмета охраны*
			 <p data-bbox="1388 1284 2004 1324">Фото 4, 5. Печь второго этажа. Фото 2024 г.</p>

№ п/п	Обобщенная группа элементов предмета охраны	Элементы предмета охраны	Фотографическое или иное графическое изображение предмета охраны*
			 <p data-bbox="1388 1228 2004 1268">Фото 6, 7. Печь второго этажа. Фото 2024 г.</p>

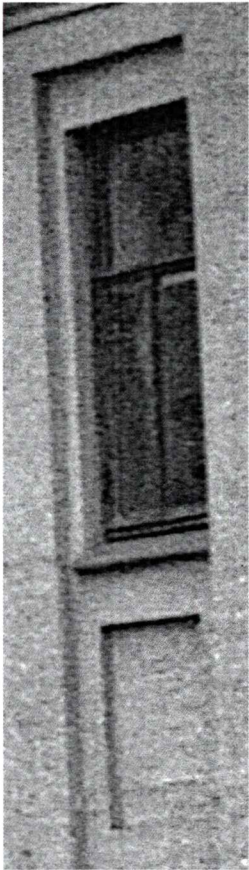
№ п/п	Обобщенная группа элементов предмета охраны	Элементы предмета охраны	Фотографическое или иное графическое изображение предмета охраны*
4	Архитектурно-художественное решение	Тип отделки фасадов – известковая обмазка	 <p data-bbox="1440 1059 1915 1091">Фото 8. Вид с запада. Фото 1979 г.</p>


№ п/п	Обобщенная группа элементов предмета охраны	Элементы предмета охраны	Фотографическое или иное графическое изображение предмета охраны*
4.1	Общие элементы		
4.1.1	Основной объем	<p style="text-align: center;">Оконный проем типа 1: прямоугольный оконный проем первого этажа, обрамленный наличником с ушками.</p> <p style="text-align: center;">Наличник выполнен выступом кирпича, дополнен замковым камнем.</p> <p style="text-align: center;">Тип расстекловки заполнения оконного проема</p>	 <p style="text-align: center;">Фото 9. Оконный проем типа 1. Фото 2023 г.</p>

№ п/п	Обобщенная группа элементов предмета охраны	Элементы предмета охраны	Фотографическое или иное графическое изображение предмета охраны*
4.1.2	Основной объем	<p>Оконный проем типа 2: прямоугольный оконный проем второго этажа, обрамленный наличником с ушками. Наличник выполнен выступом кирпича, дополнен замковым камнем. Оконный проем дополнен квадратной подоконной филенкой.</p> <p>Тип расстекловки заполнения оконного проема</p>	 <p>Фото 10. Оконный проем типа 2. Фото 1992 г.</p>


№ п/п	Обобщенная группа элементов предмета охраны	Элементы предмета охраны	Фотографическое или иное графическое изображение предмета охраны*
4.1.3	Основной объем, объем пристроя	<p>Оконный проем типа 3: прямоугольный оконный проем первого этажа.</p> <p>Тип расстекловки заполнения оконного проема</p>	 <p>Фото 11. Оконный проем типа 3. Фото 2023 г.</p>


№ п/п	Обобщенная группа элементов предмета охраны	Элементы предмета охраны	Фотографическое или иное графическое изображение предмета охраны*
4.1.4	Основной объем, объем пристроя	<p data-bbox="689 762 1243 866">Оконный проем типа 4: прямоугольный оконный проем второго этажа.</p> <p data-bbox="763 911 1169 978">Тип расстекловки заполнения оконного проема</p>	 <p data-bbox="1384 1254 2013 1286">Фото 12. Оконный проем типа 4. Фото 2023 г.</p>


№ п/п	Обобщенная группа элементов предмета охраны	Элементы предмета охраны	Фотографическое или иное графическое изображение предмета охраны*
4.1.5	Объем пристроя	<p>Оконный проем типа 5: прямоугольный оконный проем второго этажа, дополненный квадратной подоконной нишей. Проем располагается в единой нише вместе с оконным проемом типа 3.</p> <p>Тип расстекловки заполнения оконного проема</p>	 <p>Фото 13. Оконный проем типа 5. Фото 1979 г.</p>

№ п/п	Обобщенная группа элементов предмета охраны	Элементы предмета охраны	Фотографическое или иное графическое изображение предмета охраны*
4.1.6	Основной объем	Продуховое окно: прямоугольный вентиляционный проем в уровне чердака	 <p data-bbox="1420 948 1980 979">Фото 14. Продуховое окно. Фото 2024 г.</p>


№ п/п	Обобщенная группа элементов предмета охраны	Элементы предмета охраны	Фотографическое или иное графическое изображение предмета охраны*
4.1.7	Основной объем	Карниз типа 1: профилированный многоступенчатый карниз с рядом сухариков и выносом с дощатым подшивом	 <p data-bbox="1442 727 1951 759">Фото 15. Карниз типа 1. Фото 2024 г.</p>
4.1.8		Карниз типа 2: профилированный многоступенчатый карниз с выносом с дощатым подшивом	 <p data-bbox="1442 1265 1951 1297">Фото 16. Карниз типа 2. Фото 2024 г.</p>

№ п/п	Обобщенная группа элементов предмета охраны	Элементы предмета охраны	Фотографическое или иное графическое изображение предмета охраны*
4.1.9	Основной объем	Карниз типа 3: профилированный ступенчатый карниз, разделяющий второй этаж и чердак	 <p data-bbox="1435 976 1951 1008">Фото 17. Карниз типа 3. Фото 2024 г.</p>

№ п/п	Обобщенная группа элементов предмета охраны	Элементы предмета охраны	Фотографическое или иное графическое изображение предмета охраны*
4.1.10	Объем пристроя	Карниз типа 4: двухступенчатый карниз	 <p data-bbox="1442 932 1955 963">Фото 18. Карниз типа 4. Фото 2024 г.</p>

№ п/п	Обобщенная группа элементов предмета охраны	Элементы предмета охраны	Фотографическое или иное графическое изображение предмета охраны*
4.1.11	Основной объем	Уступ цоколя: многоступенчатый уступ цоколя	 <p data-bbox="1413 1098 1984 1166">Фото 19. Уступ цоколя. Северный фасад. Фото 2024 г.</p>

№ п/п	Обобщенная группа элементов предмета охраны	Элементы предмета охраны	Фотографическое или иное графическое изображение предмета охраны*
4.1.12	Основной объем	Ризалит: центральный ризалит главного фасада, раскреповывающий карниз типа 2 и типа 3	 <p data-bbox="1361 1348 2033 1414">Фото 20. Центральный ризалит главного фасада. Фото 2024 г.</p>

№ п/п	Обобщенная группа элементов предмета охраны	Элементы предмета охраны	Фотографическое или иное графическое изображение предмета охраны*
4.1.13		Тип заполнения ограждения	 <p data-bbox="1442 1158 1957 1225">Фото 21. Тип заполнения ограждения Фото 2024 г.</p>

№ п/п	Обобщенная группа элементов предмета охраны	Элементы предмета охраны	Фотографическое или иное графическое изображение предмета охраны*
4.2	Северный фасад		
4.2.1	Основной объем	Четыре оконных проема типа 1	 <p data-bbox="1435 1166 1957 1201" style="text-align: center;">Фото 22. Южный фасад. Фото 2023 г.</p>
4.2.2		Четыре оконных проема типа 2	
4.2.3		Три оконных проема типа 5	
4.2.4		Три оконных проема типа 3	




№ п/п	Обобщенная группа элементов предмета охраны	Элементы предмета охраны	Фотографическое или иное графическое изображение предмета охраны*
4.2.5	Основной объем	Карниз типа 1	 <p data-bbox="1285 373 1391 432">4.2.6</p> <p data-bbox="1379 472 1485 531">4.2.5</p> <p data-bbox="1608 472 1713 531">4.2.7</p> <p data-bbox="1933 472 2038 531">4.2.5</p>
4.2.6		Карниз типа 3	
4.2.7		Карниз типа 2	

Фото 23. Северный фасад.
Фото 2024 г.

№ п/п	Обобщенная группа элементов предмета охраны	Элементы предмета охраны	Фотографическое или иное графическое изображение предмета охраны*
4.2.8	Основной объем	Центральный ризалит северного фасада	 <p data-bbox="1514 1279 1877 1345">Фото 24. Северный фасад. Фото декабрь 2024 г.</p>
4.2.9		Три ниши центрального ризалита на два этажа	

№ п/п	Обобщенная группа элементов предмета охраны	Элементы предмета охраны	Фотографическое или иное графическое изображение предмета охраны*
4.2.8	Основной объем	Уступ цоколя	 <p data-bbox="1339 1172 1451 1226">4.2.8</p> <p data-bbox="1413 1240 1935 1271">Фото 25. Северный фасад. Фото 1972 г.</p>


№ п/п	Обобщенная группа элементов предмета охраны	Элементы предмета охраны	Фотографическое или иное графическое изображение предмета охраны*
4.3	Западный фасад		
4.3.1	Основной объем	Один оконный проем типа 1	
4.3.2		Один оконный проем типа 2	
4.3.3		Три оконных проема типа 3	
4.3.4		Три оконных проема типа 4	

Фото 26. Западный фасад. Фото 2024 г.

№ п/п	Обобщенная группа элементов предмета охраны	Элементы предмета охраны	Фотографическое или иное графическое изображение предмета охраны*
4.3.5	Объем пристроя	Два прямоугольных оконных проема второго этажа	
4.3.6		Один прямоугольный оконный проем первого этажа	
4.3.7	Основной объем	Один прямоугольный дверной проем второго этажа	
4.3.8		Один прямоугольный дверной проем первого этажа	
4.3.9		Три продуховых окна	

Фото 27. Западный фасад. Фото 2024 г.

№ п/п	Обобщенная группа элементов предмета охраны	Элементы предмета охраны	Фотографическое или иное графическое изображение предмета охраны*
4.3.10	Основной объем	Карниз типа 1	
4.3.11		Карниз типа 3	
4.3.12		<p>Крыльцо деревянное, открытое, на опорах прямоугольного сечения, с балконом в уровне второго этажа. В уровне первого этажа крыльцо с двух сторон имеет дощатое ограждение с пропиленным узором, балкон с трех сторон имеет ограждение с решетчатым заполнением типа 1</p>	

Фото 28. Западный фасад. Фото 1979 г.

№ п/п	Обобщенная группа элементов предмета охраны	Элементы предмета охраны	Фотографическое или иное графическое изображение предмета охраны*
4.3.13		Карниз типа 4	
4.3.14	Объем пристроя	Треугольный фронтон с дощатым подшивным карнизом и тягой, выполненной выступом кирпича	

Фото 29. Западный фасад. Объем пристроя.
Фото 2024 г.



№ п/п	Обобщенная группа элементов предмета охраны	Элементы предмета охраны	Фотографическое или иное графическое изображение предмета охраны*
4.4	Южный фасад		
4.4.1	Основной объем	Карниз типа 1	
4.4.2		Карниз типа 3	

Фото 30. Западный фасад. Фото 2024 г.

№ п/п	Обобщенная группа элементов предмета охраны	Элементы предмета охраны	Фотографическое или иное графическое изображение предмета охраны*
4.4.3	Основной объем	Четыре оконных проема типа 4	 <p>The photograph shows the southern facade of a multi-story building. It features a row of four large windows (type 4) on the second floor, four smaller windows (type 3) on the first floor, and four ventilation windows (type 4.4.5) on the roof. A blue horizontal line (4.4.3) spans the width of the main facade. A blue horizontal line (4.4.4) spans the width of the ground floor. Two narrow rectangular windows (type 4.4.6) are located on the ground floor. A red dashed box (4.4.7) and a green dashed box (4.4.8) are on the ground floor. A red box (4.4.5) is on the roof, and a green box (4.4.6) is on the roof. A blue box (4.4.3) is on the right side of the building.</p>
4.4.4		Четыре оконных проема типа 3	
4.4.5		Четыре продуховых окна	
4.4.6		Два узких прямоугольных оконных проема	

Фото 31. Южный фасад. Фото 2024 г.

№ п/п	Обобщенная группа элементов предмета охраны	Элементы предмета охраны	Фотографическое или иное графическое изображение предмета охраны*
4.4.7	Основной объем	Один прямоугольный дверной проем	 <p data-bbox="1435 778 1957 815">Фото 32. Южный фасад. Фото 2024 г.</p>
4.4.8		Один прямоугольный проем	 <p data-bbox="1370 1313 2085 1385">Проемы на плане первого этажа основного объема. Южный фасад.</p>

№ п/п	Обобщенная группа элементов предмета охраны	Элементы предмета охраны	Фотографическое или иное графическое изображение предмета охраны*
4.4.9	Объем пристроя	Карниз подшивной	
4.4.10		Карниз типа 4	
4.4.11		Один прямоугольный оконный проем второго этажа	
4.4.12		Один прямоугольный оконный проем первого этажа	

№ п/п	Обобщенная группа элементов предмета охраны	Элементы предмета охраны	Фотографическое или иное графическое изображение предмета охраны*
4.5	Восточный фасад		
4.5.1	Основной объем	Карниз типа 1	
4.5.2		Карниз типа 3	
4.5.3		Два контрфорса	

Фото 34. Восточный фасад. Фото 2024 г.

№ п/п	Обобщенная группа элементов предмета охраны	Элементы предмета охраны	Фотографическое или иное графическое изображение предмета охраны*
4.5.4	Основной объем	Четыре оконных проема типа 1	 <p data-bbox="1444 1225 1953 1257">Фото 35. Вид с востока. Фото 2024 г.</p>
4.5.5		Четыре оконных проема типа 2	
4.5.6		Один оконный проем второго этажа, обрамленный наличником с ушками. Наличник выполнен выступом кирпича, дополнен замковым камнем	


№ п/п	Обобщенная группа элементов предмета охраны	Элементы предмета охраны	Фотографическое или иное графическое изображение предмета охраны*
4.5.7	Объем пристроя	Два прямоугольных оконных проема	
4.5.8		Треугольный фронтон с дощатым подшивным карнизом и деревянным заполнением	
4.5.9		Карниз типа 4	

Фото 36. Вид с востока. Фото 2024 г.

№ п/п	Обобщенная группа элементов предмета охраны	Элементы предмета охраны	Фотографическое или иное графическое изображение предмета охраны*
4.6	Внутренние помещения		
4.6.1	Основной объем	Заполнение дверного проема	 <p data-bbox="1339 1251 2056 1286">Фото 37. Заполнение дверного проема. Фото 2024 г.</p>

№ п/п	Обобщенная группа элементов предмета охраны	Элементы предмета охраны	Фотографическое или иное графическое изображение предмета охраны*
4.6.2	Основной объем	Заполнение дверного проема	 <p data-bbox="1339 1305 2056 1374">Фото 38. Заполнение дверного проема, второй этаж. Фото 2024 г.</p>

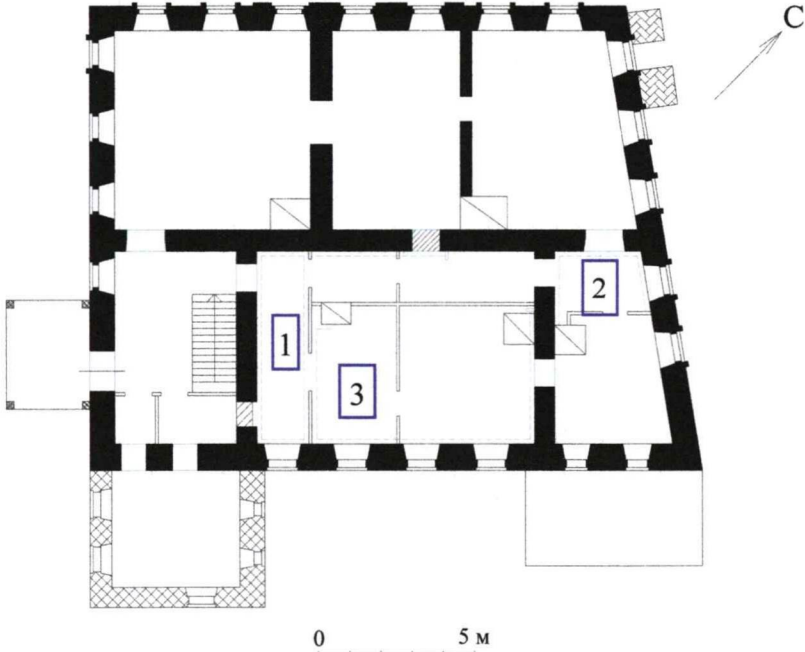
№ п/п	Обобщенная группа элементов предмета охраны	Элементы предмета охраны	Фотографическое или иное графическое изображение предмета охраны*
4.6.3	Основной объем	Заполнение дверного проема	 <p data-bbox="1339 1267 2056 1334">Фото 39. Заполнение дверного проема, второй этаж. Фото 2024 г.</p>

№ п/п	Обобщенная группа элементов предмета охраны	Элементы предмета охраны	Фотографическое или иное графическое изображение предмета охраны*
4.6.4	Основной объем	Заполнение дверного проема	 <p data-bbox="1339 1287 2056 1353">Фото 40. Заполнение дверного проема, второй этаж. Фото 2024 г.</p>

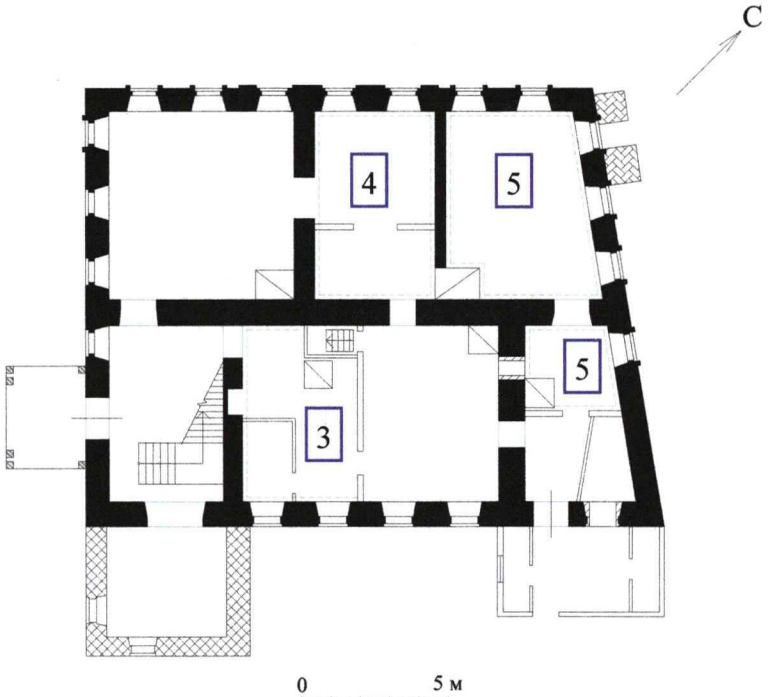
№ п/п	Обобщенная группа элементов предмета охраны	Элементы предмета охраны	Фотографическое или иное графическое изображение предмета охраны*
4.6.5	Основной объем	Заполнение дверного проема	 <p data-bbox="1339 1266 2063 1334">Фото 41. Заполнение дверного проема, второй этаж. Фото 2024 г.</p>


№ п/п	Обобщенная группа элементов предмета охраны	Элементы предмета охраны	Фотографическое или иное графическое изображение предмета охраны*
4.6.6	Основной объем	Междуэтажная лестница с деревянным профилированным поручнем, ограждение площадки с профилированным поручнем и с решетчатым заполнением в уровне второго этажа	 <p data-bbox="1458 778 1935 847">Фото 42. Лестница междуэтажная. Фото 2024 г.</p>
4.6.7		Штукатурный тянутый карниз типа 1 в помещениях второго этажа	 <p data-bbox="1364 1305 2029 1374">Фото 43. Штукатурный тянутый карниз типа 1 в помещениях второго этажа. Фото 2024 г.</p>

№ п/п	Обобщенная группа элементов предмета охраны	Элементы предмета охраны	Фотографическое или иное графическое изображение предмета охраны*
4.6.8	Основной объем	Штукатурный тянутый карниз типа 2 в помещениях второго этажей	 <p data-bbox="1373 767 2018 836">Фото 44. Штукатурный тянутый карниз типа 2 в помещениях второго этажей. Фото 2024 г.</p>
4.6.9		Штукатурный тянутый карниз типа 3 в помещениях первого и второго этажей	 <p data-bbox="1323 1329 2069 1398">Фото 45. Штукатурный тянутый карниз типа 3 в помещениях первого и второго этажей. Фото 2024 г.</p>


№ п/п	Обобщенная группа элементов предмета охраны	Элементы предмета охраны	Фотографическое или иное графическое изображение предмета охраны*
			 <p data-bbox="1366 1228 2027 1268">Схема размещения карнизов на плане второго этажа</p>

№ п/п	Обобщенная группа элементов предмета охраны	Элементы предмета охраны	Фотографическое или иное графическое изображение предмета охраны*
4.6.10	Основной объем	Штукатурный тянутый карниз типа 4 в помещениях первого этажа	 <p data-bbox="1361 722 2033 793">Фото 46. Штукатурный тянутый карниз типа 4 в помещениях первого этажа. Фото 2024 г.</p>
4.6.11		Штукатурный тянутый карниз типа 5 в помещениях первого этажа	 <p data-bbox="1361 1229 2033 1299">Фото 47. Штукатурный тянутый карниз типа 5 в помещениях первого этажа. Фото 2024 г.</p>

№ п/п	Обобщенная группа элементов предмета охраны	Элементы предмета охраны	Фотографическое или иное графическое изображение предмета охраны*
			 <p data-bbox="1361 1157 2027 1188">Схема размещения карнизов на плане первого этажа</p>

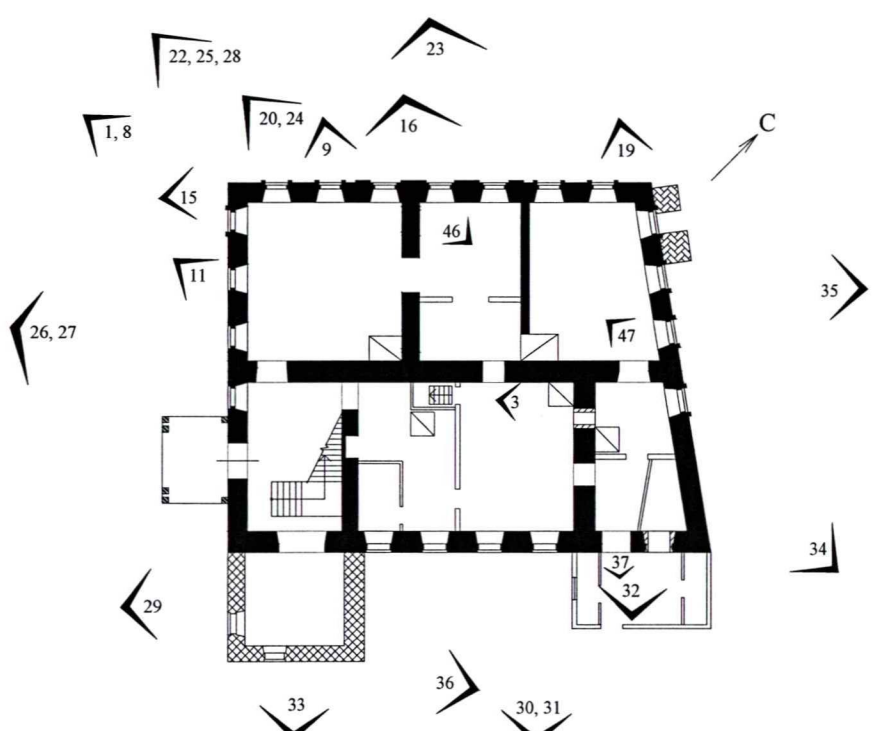
№ п/п	Обобщенная группа элементов предмета охраны	Элементы предмета охраны	Фотографическое или иное графическое изображение предмета охраны*
4.6.12	Основной объем	Ступенчатые карнизы печей первого этажа, выполненные уступом кирпича	 <p data-bbox="1464 1193 1928 1262">Фото 48, 49. Печи первого этажа. Фото 2024 г.</p>

№ п/п	Обобщенная группа элементов предмета охраны	Элементы предмета охраны	Фотографическое или иное графическое изображение предмета охраны*
4.6.13	Основной объем	Ступенчатые карнизы печей второго этажа, выполненные уступом кирпича	 <p data-bbox="1308 1233 2089 1299">Фото 50, 51. Ступенчатые карнизы печей второго этажа. Фото 2024 г.</p>

№ п/п	Обобщенная группа элементов предмета охраны	Элементы предмета охраны	Фотографическое или иное графическое изображение предмета охраны*
			 <p data-bbox="1406 1177 1995 1209">Фото 52. Печь второго этажа. Фото 2024 г.</p>

* Схемы фотофиксации предмета охраны приведены в приложении к предмету охраны.

Схемы фотофиксации предмета охраны

Номер схемы	Схема
1	<p style="text-align: right;">Первый этаж</p>  <p>The floor plan shows a complex layout with a central staircase and multiple rooms. Security cameras are positioned at various points around the perimeter and inside the building. The camera fields of view are indicated by numbered arrows: 1, 8, 9, 11, 15, 16, 19, 20, 24, 22, 25, 28, 23, 26, 27, 29, 30, 31, 32, 33, 34, 35, 36, 37, 43, 46, 47. A north arrow labeled 'С' is located on the right side of the plan.</p>

