

МИНИСТЕРСТВО ЮСТИЦИИ
КИРОВСКОЙ ОБЛАСТИ

ЗАРЕГИСТРИРОВАНО

Регистрационный № 2446

от «24» июня 2025 г.

**УПРАВЛЕНИЕ
ГОСУДАРСТВЕННОЙ ОХРАНЫ ОБЪЕКТОВ КУЛЬТУРНОГО
НАСЛЕДИЯ КИРОВСКОЙ ОБЛАСТИ**

РЕШЕНИЕ

28.04.2025

№ 61

г. Киров

О включении выявленных объектов культурного наследия в единый государственный реестр объектов культурного наследия (памятников истории и культуры) народов Российской Федерации, об утверждении границ их территорий и об установлении их предметов охраны

В соответствии с пунктом 5 статьи 3.1, статьей 18, подпунктом 10 пункта 2 статьи 33 Федерального закона от 25.06.2002 № 73-ФЗ «Об объектах культурного наследия (памятниках истории и культуры) народов Российской Федерации», Положением об управлении государственной охраны объектов культурного наследия Кировской области, утвержденным постановлением Правительства Кировской области от 17.05.2018 № 233-П, положительным заключением государственной историко-культурной экспертизы, выраженным в акте государственной историко-культурной экспертизы выявленных объектов культурного наследия «Дом Ф.Л. Ездакова» (Кировская область, г. Киров, ул. Энгельса, д. 39а), «Флигель Ф.Л. Ездакова» (Кировская область, г. Киров, ул. Энгельса/Володарского, д. 39/93) от 09.12.2022, управление государственной охраны объектов культурного наследия Кировской области РЕШИЛО:

1. Включить выявленный объект культурного наследия (памятник истории и культуры) народов Российской Федерации «Дом Ф.Л. Ездакова» (конец XIX века, 1905 – 1907 годы), расположенный по адресу: Кировская

область, г. Киров, ул. Преображенская, д. 39 / ул. Никитская, д. 93, в единый государственный реестр объектов культурного наследия (памятников истории и культуры) народов Российской Федерации в качестве объекта культурного наследия (памятника истории и культуры) народов Российской Федерации регионального значения (вид – памятник).

2. Включить выявленный объект культурного наследия (памятник истории и культуры) народов Российской Федерации «Флигель Ф.Л. Ездакова» (конец XIX века, 1900-е годы), расположенный по адресу: Кировская область, г. Киров, ул. Преображенская, д. 39а, в единый государственный реестр объектов культурного наследия (памятников истории и культуры) народов Российской Федерации в качестве объекта культурного наследия (памятника истории и культуры) народов Российской Федерации регионального значения (вид – памятник).

3. Утвердить границу территории объекта культурного наследия (памятника истории и культуры) народов Российской Федерации регионального значения «Дом Ф.Л. Ездакова», расположенного по адресу: Кировская область, г. Киров, ул. Преображенская, д. 39 / ул. Никитская, д. 93, согласно приложению № 1.

4. Утвердить границу территории объекта культурного наследия (памятника истории и культуры) народов Российской Федерации регионального значения «Флигель Ф.Л. Ездакова», расположенного по адресу: Кировская область, г. Киров, ул. Преображенская, д. 39а, согласно приложению № 2.

5. Установить, что деятельность в границах территорий объектов культурного наследия (памятников истории и культуры) народов Российской Федерации регионального значения, указанных в пунктах 1 – 2 настоящего решения, осуществляется в соответствии с требованиями, предусмотренными пунктом 1 статьи 5.1 Федерального закона от 25.06.2002 № 73-ФЗ

«Об объектах культурного наследия (памятниках истории и культуры) народов Российской Федерации».

6. Установить предмет охраны объекта культурного наследия (памятника истории и культуры) народов Российской Федерации регионального значения «Дом Ф.Л. Ездакова», расположенного по адресу: Кировская область, г. Киров, ул. Преображенская, д. 39 / ул. Никитская, д. 93, согласно приложению № 3.

7. Установить предмет охраны объекта культурного наследия (памятника истории и культуры) народов Российской Федерации регионального значения «Флигель Ф.Л. Ездакова», расположенного по адресу: Кировская область, г. Киров, ул. Преображенская, д. 39а, согласно приложению № 4.

8. Настоящее решение вступает в силу со дня его официального опубликования, за исключением пункта 5, который вступает в силу с 01.03.2026.

9. Установить, что пункт 5 настоящего решения действует до 01.03.2032.

10. Опубликовать настоящее решение на «Официальном интернет-портале правовой информации» (<http://www.pravo.gov.ru>) и разместить на официальном сайте управления государственной охраны объектов культурного наследия Кировской области.

Начальник управления



А.Ю. Грачев

Приложение № 1

УТВЕРЖДЕНА

решением управления
государственной охраны
объектов культурного наследия
Кировской области
от 21.07.2025 № 61

ГРАНИЦА ТЕРРИТОРИИ
объекта культурного наследия (памятника истории и культуры)
народов Российской Федерации регионального значения
«Дом Ф.Л. Ездакова», расположенного по адресу: Кировская область,
г. Киров, ул. Преображенская, д. 39 / ул. Никитская, д. 93

1. Граница территории объекта культурного наследия (памятника истории и культуры) народов Российской Федерации регионального значения «Дом Ф.Л. Ездакова», расположенного по адресу: Кировская область, г. Киров, ул. Преображенская, д. 39 / ул. Никитская, д. 93 (далее – Объект), имеет следующие координаты характерных точек в системе координат «МСК-43»:


№ п/п	Обозначение характерных точек границы территории Объекта	Координаты характерных точек границы территории Объекта в системе координат «МСК-43»		Метод определения координат характерной точки	Средняя квадратичная погрешность положения характерной точки
		X	Y		
1	1	584 389,10	2 199 057,30	геодезический метод	0,1 метра
2	2	584 388,70	2 199 038,30	геодезический метод	0,1 метра
3	3	584 388,70	2 199 036,80	геодезический метод	0,1 метра
4	4	584 404,10	2 199 036,50	геодезический метод	0,1 метра
5	5	584 403,90	2 199 019,10	геодезический метод	0,1 метра

№ п/п	Обозначение характерных точек границы территории Объекта	Координаты характерных точек границы территории Объекта в системе координат «МСК-43»		Метод определения координат характерной точки	Средняя квадратичная погрешность положения характерной точки
		X	Y		
6	6	584 403,80	2 199 014,10	геодезический метод	0,1 метра
7	7	584 405,30	2 199 014,10	геодезический метод	0,1 метра
8	8	584 405,10	2 199 008,70	геодезический метод	0,1 метра
9	9	584 409,80	2 199 008,60	геодезический метод	0,1 метра
10	10	584 409,90	2 199 014,10	геодезический метод	0,1 метра
11	11	584 410,10	2 199 038,80	геодезический метод	0,1 метра
12	12	584 411,50	2 199 038,80	геодезический метод	0,1 метра
13	13	584 412,00	2 199 056,60	геодезический метод	0,1 метра
14	1	584 389,10	2 199 057,30	геодезический метод	0,1 метра

2. Графическое описание границы территории Объекта:



Условные обозначения:



Объект культурного наследия

Граница территории объекта культурного наследия

Характерные точки границы территории с номером

Приложение № 2

УТВЕРЖДЕНА

решением управления
государственной охраны
объектов культурного наследия
Кировской области
от 21.04.2015 № 61

ГРАНИЦА ТЕРРИТОРИИ
объекта культурного наследия (памятника истории и культуры)
народов Российской Федерации регионального значения
«Флигель Ф.Л. Ездакова», расположенного по адресу:
Кировская область, г. Киров, ул. Преображенская, д. 39а

1. Граница территории объекта культурного наследия (памятника истории и культуры) народов Российской Федерации регионального значения «Флигель Ф.Л. Ездакова», расположенного по адресу: Кировская область, г. Киров, ул. Преображенская, д. 39а (далее – Объект), имеет следующие координаты характерных точек в системе координат «МСК-43»:

№ п/п	Обозначение характерных точек границы территории Объекта	Координаты характерных точек границы территории Объекта в системе координат «МСК-43»		Метод определения координат характерной точки	Средняя квадратичная погрешность положения характерной точки
		X	Y		
1	1	584 388,70	2 199 036,80	геодезический метод	0,1 метра
2	2	584 388,10	2 199 009,20	геодезический метод	0,1 метра
3	3	584 399,00	2 199 008,90	геодезический метод	0,1 метра
4	4	584 405,10	2 199 008,70	геодезический метод	0,1 метра
5	5	584 405,30	2 199 014,10	геодезический метод	0,1 метра
6	6	584 403,80	2 199 014,10	геодезический метод	0,1 метра

№ п/п	Обозначение характерных точек границы территории Объекта	Координаты характерных точек границы территории Объекта в системе координат «МСК-43»		Метод определения координат характерной точки	Средняя квадратичная погрешность положения характерной точки
		X	Y		
7	7	584 403,90	2 199 019,10	геодезический метод	0,1 метра
8	8	584 404,10	2 199 036,50	геодезический метод	0,1 метра
9	1	584 388,70	2 199 036,80	геодезический метод	0,1 метра

2. Графическое описание границы территории Объекта:



Условные обозначения:



Объект культурного наследия



Граница территории объекта культурного наследия



Характерные точки границы территории с номером


Приложение № 3

УСТАНОВЛЕН

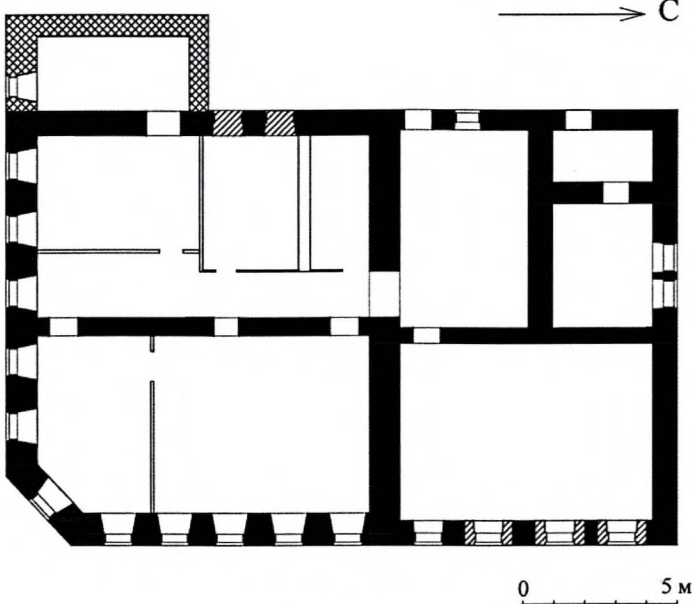
решением управления
государственной охраны
объектов культурного наследия
Кировской области
от 21.07.2025 № 61

ПРЕДМЕТ ОХРАНЫ

**объекта культурного наследия (памятника истории и культуры)
народов Российской Федерации регионального значения «Дом Ф.Л. Ездакова», расположенного по адресу:
Кировская область, г. Киров, ул. Преображенская, д. 39 / ул. Никитская, д. 93**


№ п/п	Обобщенная группа элементов предмета охраны	Элементы предмета охраны	Фотографическое или иное графическое изображение предмета охраны*
1	Градостроительное положение	<p>Объект культурного наследия (памятник истории и культуры) народов Российской Федерации регионального значения «Дом Ф.Л. Ездакова» располагается на перекрестке улиц Преображенской и Никитской по их красным линиям, в городе Кирове Кировской области</p>	 <p>Схема местоположения</p>




№ п/п	Обобщенная группа элементов предмета охраны	Элементы предмета охраны	Фотографическое или иное графическое изображение предмета охраны*
2	Объемно-пространственная композиция	Двухэтажный на цокольном этаже Объект Г-образной в плане формы	 <p data-bbox="1556 1268 1881 1340">Схема Объекта на плане первого этажа</p>




№ п/п	Обобщенная группа элементов предмета охраны	Элементы предмета охраны	Фотографическое или иное графическое изображение предмета охраны*
3	Конструктивная система	<p>Основные конструкции здания:</p> <p>капитальные стены периодов строительства кон. XIX в., 1905-1907 гг. цокольного этажа из глиняного кирпича;</p> <p>капитальные стены периода строительства 1905-1907 гг. первого и второго этажей из глиняного кирпича;</p> <p>крыша скатная, чердачная;</p> <p>покрытие кровли - кровельное железо</p>	 <p>Условные обозначения:</p> <ul style="list-style-type: none"> — капитальные стены периода строительства кон. XIX в. — капитальные стены периода строительства 1905-1907 гг. — перерубленные проёмы <p>План цокольного этажа</p>


№ п/п	Обобщенная группа элементов предмета охраны	Элементы предмета охраны	Фотографическое или иное графическое изображение предмета охраны*												
			 <p data-bbox="1637 1082 1832 1102">Условные обозначения:</p> <table border="0" data-bbox="1323 1137 2116 1230"> <tr> <td data-bbox="1323 1137 1391 1166">  </td> <td data-bbox="1413 1137 1715 1177">- капитальные стены периода строительства 1905-1907 гг.</td> <td data-bbox="1749 1137 1816 1166">  </td> <td data-bbox="1839 1137 1995 1158">- поздние закладки</td> </tr> <tr> <td data-bbox="1323 1190 1391 1219">  </td> <td data-bbox="1413 1190 1671 1230">- прорубленные, перерубленные проёмы</td> <td data-bbox="1749 1174 1816 1203">  </td> <td data-bbox="1839 1174 2116 1195">- проекции лучковых перемычек</td> </tr> <tr> <td data-bbox="1323 1203 1391 1232">  </td> <td></td> <td data-bbox="1749 1203 1816 1232">  </td> <td data-bbox="1839 1203 2116 1224">- проекции штукатурных карнизов</td> </tr> </table> <p data-bbox="1581 1294 1861 1326">План первого этажа</p>		- капитальные стены периода строительства 1905-1907 гг.		- поздние закладки		- прорубленные, перерубленные проёмы		- проекции лучковых перемычек				- проекции штукатурных карнизов
	- капитальные стены периода строительства 1905-1907 гг.		- поздние закладки												
	- прорубленные, перерубленные проёмы		- проекции лучковых перемычек												
			- проекции штукатурных карнизов												


№ п/п	Обобщенная группа элементов предмета охраны	Элементы предмета охраны	Фотографическое или иное графическое изображение предмета охраны*												
			 <p data-bbox="1892 359 2116 391">→ С</p> <p data-bbox="1915 1029 2116 1061">0 5 м</p> <p data-bbox="1635 1093 1825 1117">Условные обозначения:</p> <table data-bbox="1317 1149 2116 1244"> <tr> <td></td><td>- капитальные стены периода строительства 1905-1907 гг.</td> <td></td><td>- поздние закладки</td> </tr> <tr> <td></td><td>- прорубленные, перерубленные проёмы</td> <td></td><td>- проекции арочных перемычек</td> </tr> <tr> <td></td><td></td> <td></td><td>- проекции штукатурных карнизов</td> </tr> </table> <p data-bbox="1579 1292 1848 1332">План второго этажа</p>		- капитальные стены периода строительства 1905-1907 гг.		- поздние закладки		- прорубленные, перерубленные проёмы		- проекции арочных перемычек				- проекции штукатурных карнизов
	- капитальные стены периода строительства 1905-1907 гг.		- поздние закладки												
	- прорубленные, перерубленные проёмы		- проекции арочных перемычек												
			- проекции штукатурных карнизов												


№ п/п	Обобщенная группа элементов предмета охраны	Элементы предмета охраны	Фотографическое или иное графическое изображение предмета охраны*
4	Архитектурно-художественное решение	Тип отделки фасадов – в технике открытого кирпича без отделки	 <p data-bbox="1442 1209 2002 1246">Фото 1. Вид с юго-востока. Фото 2021 г.</p>


№ п/п	Обобщенная группа элементов предмета охраны	Элементы предмета охраны	Фотографическое или иное графическое изображение предмета охраны*
4.1	Общие элементы		
4.1.1.		<p>Антаблемент типа 1: Антаблемент, состоящий из фриза и профилированного двухчастного ступенчатого карниза. Фриз выполнен в виде пояса из ступенчатых дентикул, соединенных аркатурой треугольных арок, дополненного в нижней части поясом из дентикул</p>	 <p>Фото 2. Антаблемент типа 1. Южный фасад. Фото 2022 г.</p>
4.1.2.		<p>Карниз типа 1: Междуэтажный ступенчатый карниз с обрамленным с двух сторон «на фаску» верхней ступени кладки</p>	 <p>Фото 3. Карниз типа 1. Южный фасад. Фото 2022 г.</p>
4.1.3.		<p>Карниз типа 2: Венчающий одноступенчатый карниз с обрамленным «на фаску» уступом</p>	 <p>Фото 4. Карниз типа 2. Западный фасад. Фото 2022 г.</p>


№ п/п	Обобщенная группа элементов предмета охраны	Элементы предмета охраны	Фотографическое или иное графическое изображение предмета охраны*
4.1.4.		Кирпичный пояс типа 1: кирпичный пояс в один горизонтально уложенный кирпич, расположенный в основании оконных проемов первого этажа	 <p data-bbox="1391 514 2051 581">Фото 5. Кирпичный пояс типа 1. Южный фасад. Фото 2022 г.</p>
4.1.5.		Кирпичный пояс типа 2: кирпичный пояс в виде ряда поребрика, заключенного между двумя рядами горизонтальной кладки с выступом из стены	 <p data-bbox="1391 903 2051 970">Фото 6. Кирпичный пояс типа 2. Южный фасад. Фото 2022 г.</p>
4.1.6.		Уступ цоколя: уступ цоколя в уровне низа перемычек оконных проемов цокольного этажа	 <p data-bbox="1435 1307 2007 1375">Фото 7. Уступ цоколя. Восточный фасад. Фото 2022 г.</p>


№ п/п	Обобщенная группа элементов предмета охраны	Элементы предмета охраны	Фотографическое или иное графическое изображение предмета охраны*
4.1.7.		<p>Пилястра типа 1: угловая висячая пилястра в уровне второго этажа с профилированным завершением в виде щипца, раскреповывающая антаблемент типа 1 и кирпичный пояс типа 2. В верхней части пилястры под щипцом расположена вертикальная узкая ниша с арочным завершением и аркой над ней</p>	 <p>Фото 8. Пилястра типа 1. Южный фасад. Фото 2022 г.</p>


№ п/п	Обобщенная группа элементов предмета охраны	Элементы предмета охраны	Фотографическое или иное графическое изображение предмета охраны*
4.1.8.		<p>Пилястра типа 2: висячая пилястра в уровне второго этажа с профилированным завершением в виде щипца, раскреповывающая кирпичный пояс типа 2. В верхней части пилястры под щипцом расположена вертикальная узкая ниша с арочным завершением и аркой над ней</p>	 <p>Фото 9. Пилястра типа 2. Южный фасад. Фото 2022 г.</p>


№ п/п	Обобщенная группа элементов предмета охраны	Элементы предмета охраны	Фотографическое или иное графическое изображение предмета охраны*
4.1.9.		<p>Оконный проем типа 1: лучковый оконный проем первого этажа, поставленный на подоконную доску, дополненный тонкой рамкой из кирпича</p>	 <p>Фото 10. Оконный проем типа 1. Фото 2022 г.</p>



№ п/п	Обобщенная группа элементов предмета охраны	Элементы предмета охраны	Фотографическое или иное графическое изображение предмета охраны*
4.1.10.		<p>Оконный проем типа 2: арочный оконный проем второго этажа с тонкой кирпичной рамкой, дополненный замковым камнем. Рамка разрывается кирпичным поясом типа 2, опирается на карниз типа 1 и включает в себя прямоугольную подоконную нишу с филенкой</p>	 <p>Фото 11. Оконный проем типа 2. Фото 2022 г.</p>



№ п/п	Обобщенная группа элементов предмета охраны	Элементы предмета охраны	Фотографическое или иное графическое изображение предмета охраны*
4.1.11.		<p>Оконный проем типа 3: прямоугольный оконный проем цокольного этажа с клинчатой перемычкой, выступающей над уступом цоколя широким кирпичным наличником</p>	 <p>Фото 12. Оконный проем типа 3. Фото 2022 г.</p>



№ п/п	Обобщенная группа элементов предмета охраны	Элементы предмета охраны	Фотографическое или иное графическое изображение предмета охраны*
4.1.12.		<p>Оконный проем типа 4: лучковый оконный проем первого этажа, дополненный тонкой рамкой из кирпича, опирающейся на кирпичный пояс типа 1</p>	 <p>Фото 13. Оконный проем типа 4. Восточный фасад. Фото 2022 г.</p>


№ п/п	Обобщенная группа элементов предмета охраны	Элементы предмета охраны	Фотографическое или иное графическое изображение предмета охраны*
4.1.13.		Оконный проем типа 5: арочный оконный проем второго этажа	 <p data-bbox="1368 1334 2069 1401">Фото 14. Оконный проем типа 5. Северный фасад. Фото 2022 г.</p>

№ п/п	Обобщенная группа элементов предмета охраны	Элементы предмета охраны	Фотографическое или иное графическое изображение предмета охраны*
4.1.14.		<p>Аттик типа 1: аттик с двумя круглыми оконными проемами в тонкой рамке, дополненный по бокам двумя столбиками и одним центральным столбиком с разноуровневыми ступенчатыми карнизами. Аттик имеет наклонный профилированный венчающий карниз и ступенчатый зубчатый пояс. Центральный столбик дополнен арочной нишей со ступенчатой аркой над ней</p>	 <p>Фото 15. Аттик типа 1. Южный фасад. Фото 2022 г.</p>

№ п/п	Обобщенная группа элементов предмета охраны	Элементы предмета охраны	Фотографическое или иное графическое изображение предмета охраны*
4.1.15.		<p>Аттик типа 2: аттик с одним круглым оконным проемом в тонкой рамке, дополненный по бокам двумя столбиками и одним центральным столбиком с разноуровневыми ступенчатыми карнизами. Аттик имеет наклонный профилированный венчающий карниз и ступенчатый зубчатый пояс. Центральный столбик дополнен арочной нишей со ступенчатой аркой над ней</p>	<div data-bbox="1288 582 1713 973">  </div> <p>Фото 16. Аттик типа 2. Юго-восточный фасад. Фото 2022 г.</p> <div data-bbox="1713 582 2116 973">  </div> <p>Фото 17. Аттик типа 2. Восточный фасад. Фото 2022 г.</p>

№ п/п	Обобщенная группа элементов предмета охраны	Элементы предмета охраны	Фотографическое или иное графическое изображение предмета охраны*
4.1.16.		Угловой аттиковый столбик: аттиковый столбик с разноуровневым ступенчатым карнизом	<div data-bbox="1285 373 1653 973">  </div> <div data-bbox="1279 1005 1621 1150"> <p>Фото 18. Угловой аттиковый столбик. Южный фасад. Вид с юга. Фото 2022 г.</p> </div> <div data-bbox="1659 517 2085 981">  </div> <div data-bbox="1648 1015 2101 1123"> <p>Фото 19. Угловой аттиковый столбик. Южный фасад. Вид с юго-востока. Фото 2022 г.</p> </div>

№ п/п	Обобщенная группа элементов предмета охраны	Элементы предмета охраны	Фотографическое или иное графическое изображение предмета охраны*
4.1.17.		Кованый кронштейн-флагшток	 <p data-bbox="1308 935 2136 1002">Фото 20. Кованый кронштейн-флагшток. Восточный фасад. Фото 2022 г.</p>
4.1.18.		Рустовка типа 1: прямоугольная рустовка	 <p data-bbox="1346 1283 2096 1318">Фото 21. Рустовка типа 1. Южный фасад. Фото 2022 г.</p>

№ п/п	Обобщенная группа элементов предмета охраны	Элементы предмета охраны	Фотографическое или иное графическое изображение предмета охраны*
4.1.19.		Рустовка типа 2: ленточная рустовка простенков	 <p data-bbox="1525 1018 1917 1086">Фото 22. Рустовка типа 2. Южный фасад. Фото 2022 г.</p>






№ п/п	Обобщенная группа элементов предмета охраны	Элементы предмета охраны	Фотографическое или иное графическое изображение предмета охраны*
4.2.	Южный фасад		
4.2.1		Антаблемент типа 1	
4.2.2.		Карниз типа 1	
4.2.3.		Кирпичный пояс типа 1	
4.2.4.		Кирпичный пояс типа 2	
4.2.5		Две пилястры типа 1	
4.2.6.		Три пилястры типа 2	

Фото 23. Южный фасад. Фото 2022 г.

№ п/п	Обобщенная группа элементов предмета охраны	Элементы предмета охраны	Фотографическое или иное графическое изображение предмета охраны*
4.2.7.		Рустовка типа 1	 <p data-bbox="1368 1114 2040 1161">4.2.8 4.2.9. 4.2.8 4.2.7</p> <p data-bbox="1368 1189 2040 1300">Фото 24. Южный фасад. Вид с перекрестка улиц Преображенская и Никитская. Фото 2022 г.</p>
4.2.8.		Рустовка типа 2	
4.2.9.		Шесть оконных проемов типа 1	
4.2.10.		Шесть оконных проемов типа 2	

№ п/п	Обобщенная группа элементов предмета охраны	Элементы предмета охраны	Фотографическое или иное графическое изображение предмета охраны*
4.2.11.		Шесть оконных проемов типа 3	 <p data-bbox="1541 1145 1892 1220">Фото 25. Южный фасад. Фото 2022 г.</p>
4.2.12.		Два угловых аттиковых столбика	
4.2.13.		Один центральный аттик типа 1	
4.2.14.		Четыре кованых кронштейна-флагштока на пилястрах типа 1 и типа 2	

№ п/п	Обобщенная группа элементов предмета охраны	Элементы предмета охраны	Фотографическое или иное графическое изображение предмета охраны*
4.2.15.		Уступ цоколя	 <p>Фото 26. Уступ цоколя. Оконные проемы типа 3. Южный фасад. Фото 2022 г.</p>  <p>Фото 27. Уступ цоколя. Оконные проемы типа 3. Южный фасад. Фото 2022 г.</p>

№ п/п	Обобщенная группа элементов предмета охраны	Элементы предмета охраны	Фотографическое или иное графическое изображение предмета охраны*
4.3.	Восточный фасад		
4.3.1		Антаблемент типа 1	
4.3.2.		Карниз типа 1	
4.3.3.		Кирпичный пояс типа 1	
4.3.4.		Кирпичный пояс типа 2	
4.3.5.		Пять оконных проемов типа 1	
4.3.6.		Девять оконных проемов типа 2	

Фото 28. Восточный фасад. Фото 2022 г.





№ п/п	Обобщенная группа элементов предмета охраны	Элементы предмета охраны	Фотографическое или иное графическое изображение предмета охраны*
4.3.7.		Четыре оконных проема типа 4	 <p>4.3.8 4.3.9 4.3.8</p> <p>4.3.12 4.3.10 4.3.7 4.3.11.</p>
4.3.8.		Две пилястры типа 1	
4.3.9.		Четыре пилястры типа 2	
4.3.10.		Шесть оконных проемов типа 3	
4.3.11.		Три лучковых оконных проема цокольного этажа с лучковыми перемычками	
4.3.12.		Уступ цоколя	


Фото 29. Восточный фасад. Фото 2022 г.

№ п/п	Обобщенная группа элементов предмета охраны	Элементы предмета охраны	Фотографическое или иное графическое изображение предмета охраны*
4.3.13.		Два центральных аттика типа 2	 <p>4.3.14.</p> <p>4.3.13.</p> <p>4.3.14.</p> <p>4.3.16.</p> <p>4.3.17.</p> <p>4.3.15.</p> <p>4.3.17.</p>
4.3.14.		Два угловых аттиковых столбика	
4.3.15.		Рустовка типа 1	
4.3.16.		Рустовка типа 2	
4.3.17.		Четыре кованых кронштейна-флагштока на пилястрах типа 1 и типа 2	
			<p>Фото 30. Восточный фасад. Фото 2022 г.</p>

№ п/п	Обобщенная группа элементов предмета охраны	Элементы предмета охраны	Фотографическое или иное графическое изображение предмета охраны*
4.4.	Юго-восточный фасад		
4.4.1		Антаблемент типа 1	
4.4.2.		Центральный аттик типа 2	
4.4.3.		Кирпичный пояс типа 1	
4.4.4.		Кирпичный пояс типа 2	
4.4.5.		Один оконный проем типа 1	
4.4.6.		Один арочный дверной проем второго этажа с широкой бровкой, дополненной замковым камнем. Бровка раскреповывает кирпичный пояс типа 2	
4.4.7.		Один прямоугольный оконный проем цокольного этажа с широким кирпичным наличником	
4.4.8.		Две угловые висячие пилястры в уровне второго этажа с профилированным завершением в виде щипца, раскреповывающие кирпичный пояс типа 2. Пилястры опираются на многоступенчатые профилированные кронштейны	

Фото 31. Юго-восточный фасад.
Фото 2022 г.

№ п/п	Обобщенная группа элементов предмета охраны	Элементы предмета охраны	Фотографическое или иное графическое изображение предмета охраны*
4.4.9.		<p>Балкон на металлических кованых кронштейнах с консольными двутавровыми балками и металлическим кованым фигурным ограждением</p>	<div data-bbox="1288 550 1668 1037">  </div> <p data-bbox="1355 1077 1601 1149">Фото 32. Балкон. Фото 2008 г.</p> <div data-bbox="1691 550 2139 1037">  </div> <p data-bbox="1780 1077 2027 1149">Фото 33. Балкон. Фото 2008 г.</p>

№ п/п	Обобщенная группа элементов предмета охраны	Элементы предмета охраны	Фотографическое или иное графическое изображение предмета охраны*
4.4.10.		Рустовка типа 1	 <p data-bbox="1496 1324 1944 1396">Фото 34. Юго-восточный фасад. Фото 2022 г.</p>
4.4.11.		Рустовка типа 2	
4.4.12.		Уступ цоколя	



№ п/п	Обобщенная группа элементов предмета охраны	Элементы предмета охраны	Фотографическое или иное графическое изображение предмета охраны*
4.5.		Северный фасад	
4.5.1.		Три оконных проема типа 5	
4.5.2.		Кирпичный пояс типа 2	

Фото 35. Северный фасад. Фото 2022 г.

№ п/п	Обобщенная группа элементов предмета охраны	Элементы предмета охраны	Фотографическое или иное графическое изображение предмета охраны*
4.5.3.		Кирпичный фронтон	 <p data-bbox="1444 1332 1993 1364">Фото 36. Северный фасад. Фото 2022 г.</p>
4.5.4.		Карниз одноступенчатый с обрамленным «на фаску» уступом, между основным объемом здания и фронтоном	
4.5.5		Две лучковые перемычки	

№ п/п	Обобщенная группа элементов предмета охраны	Элементы предмета охраны	Фотографическое или иное графическое изображение предмета охраны*
4.5.6		Глухой фасад	 <p data-bbox="1323 1345 2119 1380">Фото 37. Западный фасад, южный пристрой. Фото 2022 г.</p>

№ п/п	Обобщенная группа элементов предмета охраны	Элементы предмета охраны	Фотографическое или иное графическое изображение предмета охраны*
4.6.	Западный фасад		
4.6.1.		Карниз типа 2	
4.6.2.		Шесть оконных проемов типа 5	
4.6.3.		Один проем типа 1	
4.6.4.		Один проем первого этажа	
4.6.5.		Один прямоугольный проем первого этажа с клинчатой перемычкой	
4.6.6.		Один лучковый проем цокольного этажа с лучковой перемычкой	
4.6.7		Клинчатая кирпичная перемычка	

Фото 38. Западный фасад. Фото 2022 г.

№ п/п	Обобщенная группа элементов предмета охраны	Элементы предмета охраны	Фотографическое или иное графическое изображение предмета охраны*
4.6.8.		Две клинчатые кирпичные перемычки первого этажа	 <p data-bbox="1391 1139 2051 1209">Фото 39. Северный фрагмент западного фасада. Вид с юго-запада. Фото 2022 г.</p>
4.6.9.		Один лучковый оконный проем первого этажа с лучковой перемычкой	
4.6.10.		Один лучковый оконный проем первого этажа с лучковой перемычкой	
4.6.11.		Лучковая перемычка первого этажа	








№ п/п	Обобщенная группа элементов предмета охраны	Элементы предмета охраны	Фотографическое или иное графическое изображение предмета охраны*
4.6.12.		Кирпичный пояс типа 2	
4.6.13.		Два оконных проема типа 5	
4.6.14.		Два лучковых оконных проема первого этажа	
4.6.15.		Один заложенный лучковый проем первого этажа	

Фото 40. Западный фасад, южный пристрой. Фото 2022 г.

№ п/п	Обобщенная группа элементов предмета охраны	Элементы предмета охраны	Фотографическое или иное графическое изображение предмета охраны*
4.7.		Внутренние помещения	
4.7.1		Потолочный карниз типа 1: карниз лепной	 <p data-bbox="1279 895 2168 930">Фото 41. Потолочный карниз типа 1. Первый этаж. Фото 2022 г.</p>
			 <p data-bbox="1279 1361 2168 1396">Фото 42. Потолочный карниз типа 1. Первый этаж. Фото 2022 г.</p>

№ п/п	Обобщенная группа элементов предмета охраны	Элементы предмета охраны	Фотографическое или иное графическое изображение предмета охраны*
4.7.2		Потолочный карниз типа 2: штукатурный тянутый карниз	 <p data-bbox="1279 810 2163 847">Фото 43. Потолочный карниз типа 2. Первый этаж. Фото 2022 г.</p>
4.7.3		Потолочный карниз типа 3: штукатурный тянутый карниз	 <p data-bbox="1279 1369 2163 1406">Фото 44. Потолочный карниз типа 3. Первый этаж. Фото 2022 г.</p>

№ п/п	Обобщенная группа элементов предмета охраны	Элементы предмета охраны	Фотографическое или иное графическое изображение предмета охраны*
4.7.4		<p>Потолочный карниз типа 4:</p> <p>карниз лепной с дополнительным оформлением углов в плоскости потолка</p>	 <p>Фото 45. Потолочный карниз типа 4. Второй этаж. Фото 2022 г.</p>  <p>Фото 46. Потолочный карниз типа 4. Второй этаж. Фото 2022 г.</p>

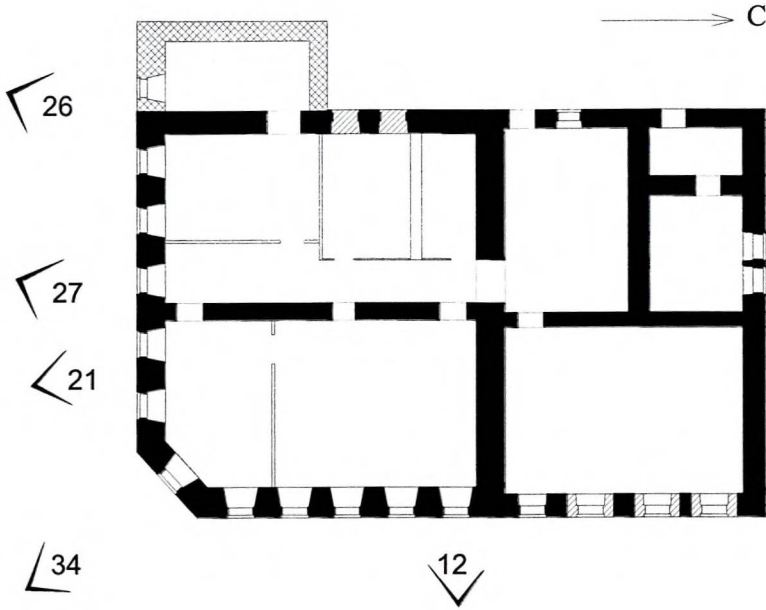
№ п/п	Обобщенная группа элементов предмета охраны	Элементы предмета охраны	Фотографическое или иное графическое изображение предмета охраны*
4.7.5		<p>Потолочный карниз типа 5: карниз лепной с дополнительным оформлением углов в плоскости потолка</p>	 <p>Фото 47. Потолочный карниз типа 5. Угловое юго-восточное помещение. Второй этаж. Фото 2022 г.</p>  <p>Фото 48. Потолочный карниз типа 5. Юго-восточное помещение. Второй этаж. Фото 2022 г.</p>

№ п/п	Обобщенная группа элементов предмета охраны	Элементы предмета охраны	Фотографическое или иное графическое изображение предмета охраны*
4.7.6		Потолочный карниз типа 6: штукатурный тянутый карниз	 <p>Фото 49. Потолочный карниз типа 6. Второй этаж. Фото 2022 г.</p>  <p>Фото 50. Потолочный карниз типа 6. Второй этаж. Фото 2022 г.</p>

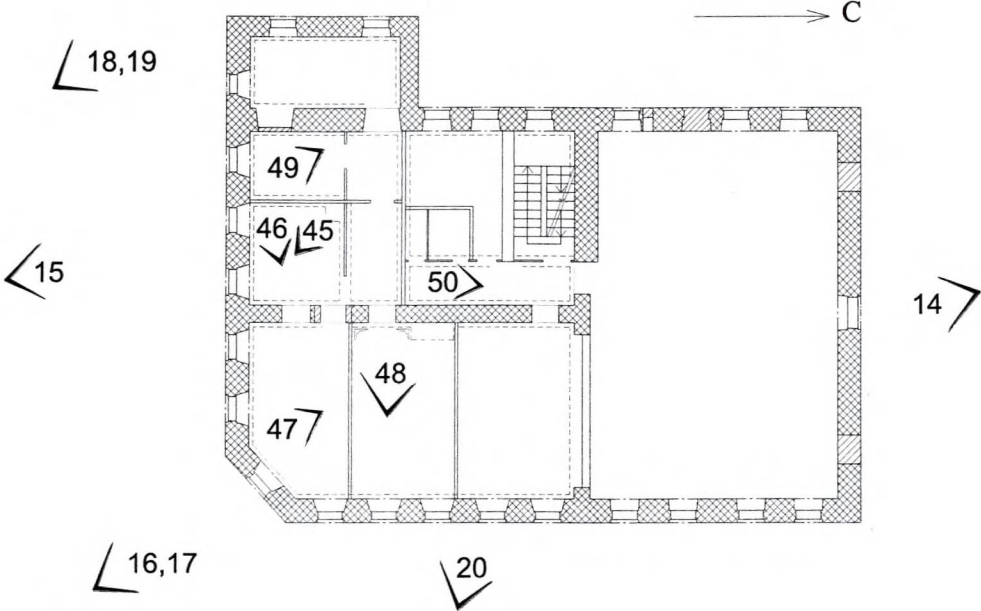
* Схемы фотофиксации предмета охраны приведены в приложении к предмету охраны.

Приложение
к предмету охраны

Схемы фотофиксации предмета охраны

Номер схемы	Схема
1	<p data-bbox="1861 577 2130 613">Цокольный этаж</p> 

Номер схемы	Схема
2	<p>Первый этаж</p> <p>Схема первого этажа здания. На плане изображены различные помещения, обозначенные номерами. В центре находится лестница. Стены и перегородки показаны с заливкой. Вокруг здания нанесены номера, связанные с ориентацией или соседними участками.</p>

Номер схемы	Схема
3	<p data-bbox="1951 304 2152 344">Второй этаж</p>  <p data-bbox="949 403 1061 443">18,19</p> <p data-bbox="904 611 972 651">15</p> <p data-bbox="994 914 1106 954">16,17</p> <p data-bbox="1330 914 1397 954">20</p> <p data-bbox="1173 515 1240 555">49</p> <p data-bbox="1151 579 1218 619">46</p> <p data-bbox="1196 579 1263 619">45</p> <p data-bbox="1330 635 1397 675">50</p> <p data-bbox="1263 722 1330 762">48</p> <p data-bbox="1173 770 1240 810">47</p> <p data-bbox="1816 651 1883 691">14</p> <p data-bbox="1711 363 1767 387">С</p>


Приложение № 4

УСТАНОВЛЕН

решением управления
государственной охраны объектов
культурного наследия Кировской
области
от 21.07.2025 № 61

ПРЕДМЕТ ОХРАНЫ

**объекта культурного наследия (памятника истории и культуры) народов Российской Федерации
регионального значения «Флигель Ф.Л. Ездакова», расположенного по адресу: Кировская область, г. Киров,
ул. Преображенская, д. 39а**

№ п/п	Обобщенная группа элементов предмета охраны	Элементы предмета охраны	Фотографическое или иное графическое изображение предмета охраны*
1	Градостроительное положение	<p>Объект культурного наследия (памятник истории и культуры) народов Российской Федерации регионального значения «Флигель Ф.Л. Ездакова» располагается по красной линии улицы Преображенской вблизи перекрестка улиц Преображенской и Никитской в городе Кирове, Кировской области</p>	 <p>Схема местоположения</p>


№ п/п	Обобщенная группа элементов предмета охраны	Элементы предмета охраны	Фотографическое или иное графическое изображение предмета охраны*
2	Объемно-пространственная композиция	Двухэтажный Объект с подвалом	 <p data-bbox="1490 1091 1712 1123">0 5 м</p> <p data-bbox="1513 1171 1822 1235">Схема Объекта на плане первого этажа</p>


№ п/п	Обобщенная группа элементов предмета охраны	Элементы предмета охраны	Фотографическое или иное графическое изображение предмета охраны*
3	Конструктивная система	<p>Основные конструкции здания:</p> <p>капитальные стены первоначального периода строительства подвала и первого этажа из глиняного кирпича;</p> <p>капитальные стены первоначального периода строительства второго этажа - бревенчатые;</p> <p>крыша скатная, чердачная;</p> <p>покрытие кровли - кровельное железо</p>	 <p>0 5 м</p> <p>Условные обозначения:</p> <ul style="list-style-type: none"> - капитальные стены первоначального периода строительства подвала и первого этажа - заложенные проёмы - проекции лучковых перемычек <p>План подвального этажа</p>

№ п/п	Обобщенная группа элементов предмета охраны	Элементы предмета охраны	Фотографическое или иное графическое изображение предмета охраны*
			<div data-bbox="1327 367 2035 1021">  </div> <div data-bbox="1260 1101 2079 1260"> <p>Условные обозначения:</p> <ul style="list-style-type: none"> — капитальные стены первоначального периода строительства подвала и первого этажа — заложенные проёмы --- проекции лучковых перемычек </div> <div data-bbox="1526 1308 1813 1356"> <p>План первого этажа</p> </div>


№ п/п	Обобщенная группа элементов предмета охраны	Элементы предмета охраны	Фотографическое или иное графическое изображение предмета охраны*
			<div><div><div>С</div><div></div><div>05 м</div></div><div>Условные обозначения:</div><div><div><div> - капитальные стены первоначального периода строительства второго этажа</div><div> - заложенные проёмы</div></div><div><div> - проекции лучковых перемычек</div></div></div><div>План второго этажа</div></div>


№ п/п	Обобщенная группа элементов предмета охраны	Элементы предмета охраны	Фотографическое или иное графическое изображение предмета охраны*
4	Архитектурно-художественное решение	Тип отделки фасадов – штукатурка с окраской	 <p data-bbox="1473 1102 1912 1134">Фото 1. Вид с юга. Фото 2022 г.</p>

№ п/п	Обобщенная группа элементов предмета охраны	Элементы предмета охраны	Фотографическое или иное графическое изображение предмета охраны*
4.1		Общие элементы	
4.1.1		<p>Оконный проем типа 1: прямоугольный оконный проем второго этажа, обрамленный каннелированным рамочным наличником с пояском дентикул в верхней части наличника и профилированной подоконной доской. Наличник дополнен ступенчатым сандриком, в который вписан маскарон. Под оконным проемом располагается ступенчатая филенка с круглой розеткой, обрамленной растительным орнаментом</p>	 <p>Фото 2. Оконный проем типа 1. Фото 2022 г.</p>

№ п/п	Обобщенная группа элементов предмета охраны	Элементы предмета охраны	Фотографическое или иное графическое изображение предмета охраны*
4.1.2		<p>Оконный проем типа 2: оконный проем первого этажа с лучковой перемычкой, обрамленный каннелированным рамочным наличником с пояском дентикул в верхней части наличника. На наличник поставлена профилированная ступенчатая бровка на консолях в виде сердца</p>	 <p>Фото 3. Оконный проем типа 2. Фото 2022 г.</p>

№ п/п	Обобщенная группа элементов предмета охраны	Элементы предмета охраны	Фотографическое или иное графическое изображение предмета охраны*
4.1.3		Карниз типа 1: профилированный венчающий карниз с рядами дентикул и листьев винограда	 <p data-bbox="1451 855 1944 890">Фото 4. Карниз типа 1. Фото 2022 г.</p>
4.1.4		Карниз типа 2: ступенчатый междуэтажный карниз с рядами дентикул и зубцов	 <p data-bbox="1451 1331 1944 1366">Фото 5. Карниз типа 2 Фото 2022 г.</p>

№ п/п	Обобщенная группа элементов предмета охраны	Элементы предмета охраны	Фотографическое или иное графическое изображение предмета охраны*
4.1.5		<p>Пилястра типа 1: каннелированная пилястра, поддерживающая карниз типа 2</p>	 <p>Фото 6. Пилястра типа 1 Фото 2022 г.</p>

№ п/п	Обобщенная группа элементов предмета охраны	Элементы предмета охраны	Фотографическое или иное графическое изображение предмета охраны*
4.1.6		<p>Пилястра типа 2: пилястра со ступенчатой капителью, в поле капители растительный орнамент. Тело пилястры разделено рамкой на четыре разновеликие ниши и опирается на каннелированный пояс. Верхняя квадратная ниша заполнена четырьмя ступенчатыми вертикальными кассетами, вторая квадратная ниша заполнена круглой розеткой с растительным орнаментом, третья удлиненная ниша заполнена розеткой со стилизованным цветком из десяти лепестков, четвертая нижняя узкая ниша заполнена растительным орнаментом.</p> <p>Капитель поддерживает карниз типа 1 и опирается на карниз типа 2</p>	 <p>Фото 7. Пилястра типа 2 Фото 2022 г.</p>


№ п/п	Обобщенная группа элементов предмета охраны	Элементы предмета охраны	Фотографическое или иное графическое изображение предмета охраны*
4.2		Северный фасад	
4.2.1		Три оконных проема первого этажа с лучковой перемычкой, обрамленных рамочным наличником	
4.2.2		Три прямоугольных оконных проема второго этажа	

Фото 8. Северный фасад. Фото 2022 г.





№ п/п	Обобщенная группа элементов предмета охраны	Элементы предмета охраны	Фотографическое или иное графическое изображение предмета охраны*
4.2.3		Профилированный венчающий карниз	
4.2.4		Многоступенчатый междуэтажный карниз	
4.2.5		Подшивной деревянный карниз	



Фото 9. Северный фасад. Фото 2022 г.



№ п/п	Обобщенная группа элементов предмета охраны	Элементы предмета охраны	Фотографическое или иное графическое изображение предмета охраны*
4.2.6		Лопатка, опирающаяся на междуэтажный карниз и поддерживающая венчающий карниз	 <p data-bbox="1429 1203 1966 1241">Фото 10. Северный фасад. Фото 2022 г.</p>



№ п/п	Обобщенная группа элементов предмета охраны	Элементы предмета охраны	Фотографическое или иное графическое изображение предмета охраны*
4.2.7		<p data-bbox="748 852 1178 919">Два лучковых оконных проема цокольного этажа</p>	 <p data-bbox="1290 1075 1384 1114">4.2.7.</p> <p data-bbox="1312 1129 2083 1203">Фото 11. Лучковые оконные проемы цокольного этажа. Северный фасад. Фото 2022 г.</p>


№ п/п	Обобщенная группа элементов предмета охраны	Элементы предмета охраны	Фотографическое или иное графическое изображение предмета охраны*
			 <p data-bbox="1317 1075 2072 1150">Фото 12. Лучковый оконный проем цокольного этажа. Северный фасад. Фото 2022 г.</p>


№ п/п	Обобщенная группа элементов предмета охраны	Элементы предмета охраны	Фотографическое или иное графическое изображение предмета охраны*
			 <p data-bbox="1308 1193 2085 1267">Фото 13. Лучковый оконный проем подвального этажа. Фото 2022 г.</p>


№ п/п	Обобщенная группа элементов предмета охраны	Элементы предмета охраны	Фотографическое или иное графическое изображение предмета охраны*
4.3		Западный фасад	
4.3.1		Три оконных проема типа 1	
4.3.2		Три оконных проема типа 2	 <p data-bbox="1435 1171 1973 1203">Фото 14. Западный фасад. Фото 2022 г.</p>



№ п/п	Обобщенная группа элементов предмета охраны	Элементы предмета охраны	Фотографическое или иное графическое изображение предмета охраны*
4.3.3		Карниз типа 1	
4.3.4		Карниз типа 2	 <p data-bbox="1429 1134 1973 1169">Фото 15. Западный фасад. Фото 2022 г.</p>



№ п/п	Обобщенная группа элементов предмета охраны	Элементы предмета охраны	Фотографическое или иное графическое изображение предмета охраны*
4.3.5		Две пилястры типа 1	
4.3.6		Две пилястры типа 2	 <p data-bbox="1429 1187 1973 1222">Фото 16. Западный фасад. Фото 2022 г.</p>


№ п/п	Обобщенная группа элементов предмета охраны	Элементы предмета охраны	Фотографическое или иное графическое изображение предмета охраны*
4.3.7		Четыре лучковых оконных проема цокольного этажа	<div data-bbox="1626 392 1760 461" data-label="Text">4.3.7.</div>  <p data-bbox="1429 1155 1973 1187">Фото 17. Западный фасад. Фото 2022 г.</p>


№ п/п	Обобщенная группа элементов предмета охраны	Элементы предмета охраны	Фотографическое или иное графическое изображение предмета охраны*
			 <p data-bbox="1328 1134 2078 1169">Фото 18. Помещение подвального этажа. Фото 2022 г.</p>


№ п/п	Обобщенная группа элементов предмета охраны	Элементы предмета охраны	Фотографическое или иное графическое изображение предмета охраны*
			 <p data-bbox="1323 1177 2078 1209">Фото 19. Помещение подвального этажа. Фото 2022 г.</p>


№ п/п	Обобщенная группа элементов предмета охраны	Элементы предмета охраны	Фотографическое или иное графическое изображение предмета охраны*
4.4		Южный фасад	
4.4.1		Три оконных проема типа 1	
4.4.2		Три оконных проема типа 2	 <p data-bbox="1444 1189 1960 1220">Фото 20. Южный фасад. Фото 2022 г.</p>

№ п/п	Обобщенная группа элементов предмета охраны	Элементы предмета охраны	Фотографическое или иное графическое изображение предмета охраны*
4.4.3		Карниз типа 1	 <p>The photograph shows a two-story building with a light-colored facade. A yellow dashed rectangular box is drawn around the upper part of the facade, specifically the cornice area above the second floor windows. An orange arrow points from the label '4.4.3.' to this box.</p>
4.4.4		Карниз типа 2	 <p>The photograph shows the same building facade. A green dashed rectangular box is drawn around the lower part of the facade, specifically the cornice area above the ground floor windows. A green arrow points from the label '4.4.4.' to this box.</p> <p>Фото 21. Южный фасад. Фото 2022 г.</p>

№ п/п	Обобщенная группа элементов предмета охраны	Элементы предмета охраны	Фотографическое или иное графическое изображение предмета охраны*
4.4.5		Две пилястры типа 1	
4.4.6		Две пилястры типа 2	<p data-bbox="1442 1102 1962 1133">Фото 22. Южный фасад. Фото 2022 г.</p>

№ п/п	Обобщенная группа элементов предмета охраны	Элементы предмета охраны	Фотографическое или иное графическое изображение предмета охраны*
4.4.7		Три лучковых оконных проема цокольного этажа с бровкой	 <p data-bbox="1442 1137 1962 1171">Фото 23. Южный фасад. Фото 2022 г.</p>

№ п/п	Обобщенная группа элементов предмета охраны	Элементы предмета охраны	Фотографическое или иное графическое изображение предмета охраны*
4.4.8		Две кованых фигурных консоли-флагштока	<div data-bbox="1700 368 1834 435" data-label="Text">4.4.8.</div>  <p data-bbox="1451 1066 1966 1098">Фото 24. Южный фасад. Фото 2022 г.</p>

№ п/п	Обобщенная группа элементов предмета охраны	Элементы предмета охраны	Фотографическое или иное графическое изображение предмета охраны*
			 <p data-bbox="1310 1157 2116 1236">Фото 25. Кованая фигурная консоль-флагшток на южном фасаде. Фото 2022 г.</p>

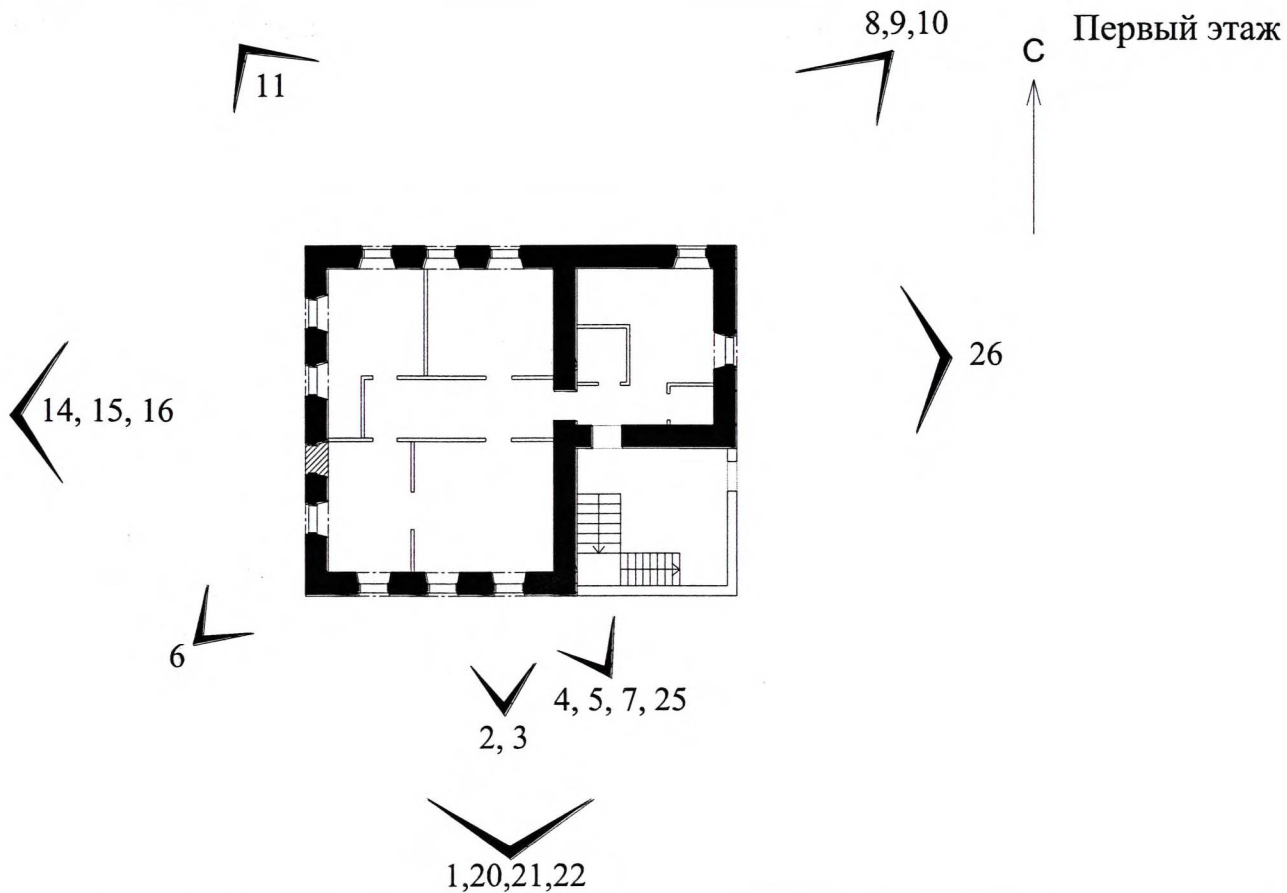
№ п/п	Обобщенная группа элементов предмета охраны	Элементы предмета охраны	Фотографическое или иное графическое изображение предмета охраны*
4.5	Восточный фасад		
4.5.1		Один оконный проем первого этажа с лучковой перемычкой, обрамленный рамочным наличником	
4.5.2		Многоступенчатый междуэтажный карниз	
4.5.3		Треугольный фронтон с деревянным подшивом	
4.5.4		Подшивной деревянный карниз	

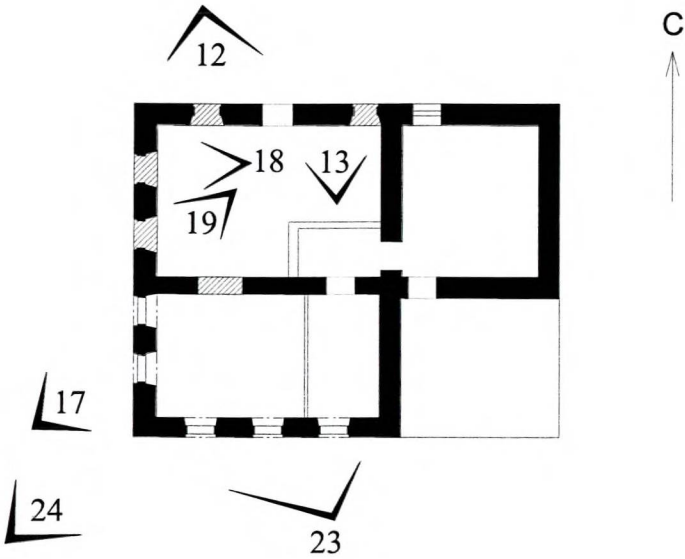
Фото 26. Восточный фасад. Фото 2022 г.

* Схемы фотофиксации предмета охраны приведены в приложении к предмету охраны.

Приложение
к предмету охраны

Схемы фотофиксации предмета охраны

Номер схемы	Схема
1	 <p>Diagram illustrating the first floor (Первый этаж) layout and camera coverage areas. The central area shows a building footprint with internal rooms and a staircase. Surrounding the building are numbered camera fields of view indicated by arrows:</p> <ul style="list-style-type: none">11: Top-left corner.8,9,10: Top-right corner.26: Right side.4, 5, 7, 25: Bottom-right corner.2, 3: Bottom center.1,20,21,22: Bottom-left corner.6: Bottom-left corner, lower.14, 15, 16: Left side. <p>An arrow labeled 'С' points upwards towards the text 'Первый этаж' (First floor).</p>

Номер схемы	Схема
2	<p data-bbox="1787 406 2078 443">Подвальный этаж</p>  <p>The diagram is a floor plan of a basement level. It features a central rectangular room with a staircase indicated by a line with arrows pointing up and down. To the left of this central room is a smaller room labeled 19, and above it is another room labeled 18. To the right of the central room is a larger empty rectangular space. The plan is surrounded by several numbered points or markers: 12 is at the top center, 13 is near the top right of the central room, 17 is at the bottom left, 24 is at the bottom left corner, and 23 is at the bottom center. A north arrow labeled 'С' points upwards on the right side of the plan.</p>