

МИНИСТЕРСТВО ЮСТИЦИИ
КИРОВСКОЙ ОБЛАСТИ

ЗАРЕГИСТРИРОВАНО

Регистрационный № 2420

от «07» июля 2025 г.

**УПРАВЛЕНИЕ
ГОСУДАРСТВЕННОЙ ОХРАНЫ ОБЪЕКТОВ КУЛЬТУРНОГО
НАСЛЕДИЯ КИРОВСКОЙ ОБЛАСТИ**

РЕШЕНИЕ

30.06.2025

г. Киров

№ 53

Об установлении предмета охраны объекта культурного наследия (памятника истории и культуры) народов Российской Федерации регионального значения «Троицкая церковь, ворота и ограда», расположенного по адресу: Кировская область, Слободской район, с. Волково

В соответствии с подпунктом 10 пункта 2 статьи 33 Федерального закона от 25.06.2002 № 73-ФЗ «Об объектах культурного наследия (памятниках истории и культуры) народов Российской Федерации», Положением об управлении государственной охраны объектов культурного наследия Кировской области, утвержденным постановлением Правительства Кировской области от 17.05.2018 № 233-П, и разработанным Кировским областным государственным автономным учреждением «Научно-производственный центр по охране объектов культурного наследия Кировской области» проектом предмета охраны объекта культурного наследия (памятника истории и культуры) народов Российской Федерации регионального значения «Троицкая церковь, ворота и ограда», расположенного по адресу: Кировская область, Слободской район, с. Волково, управление государственной охраны объектов культурного наследия Кировской области РЕШИЛО:

1. Установить предмет охраны объекта культурного наследия (памятника истории и культуры) народов Российской Федерации регионального значения «Троицкая церковь, ворота и ограда», расположенного по адресу: Кировская область, Слободской район, с. Волково, согласно приложению.

2. Опубликовать настоящее решение на «Официальном интернет-портале правовой информации» (<http://www.pravo.gov.ru>) и разместить на официальном сайте управления государственной охраны объектов культурного наследия Кировской области.

Начальник управления



А.Ю. Грачев



Приложение

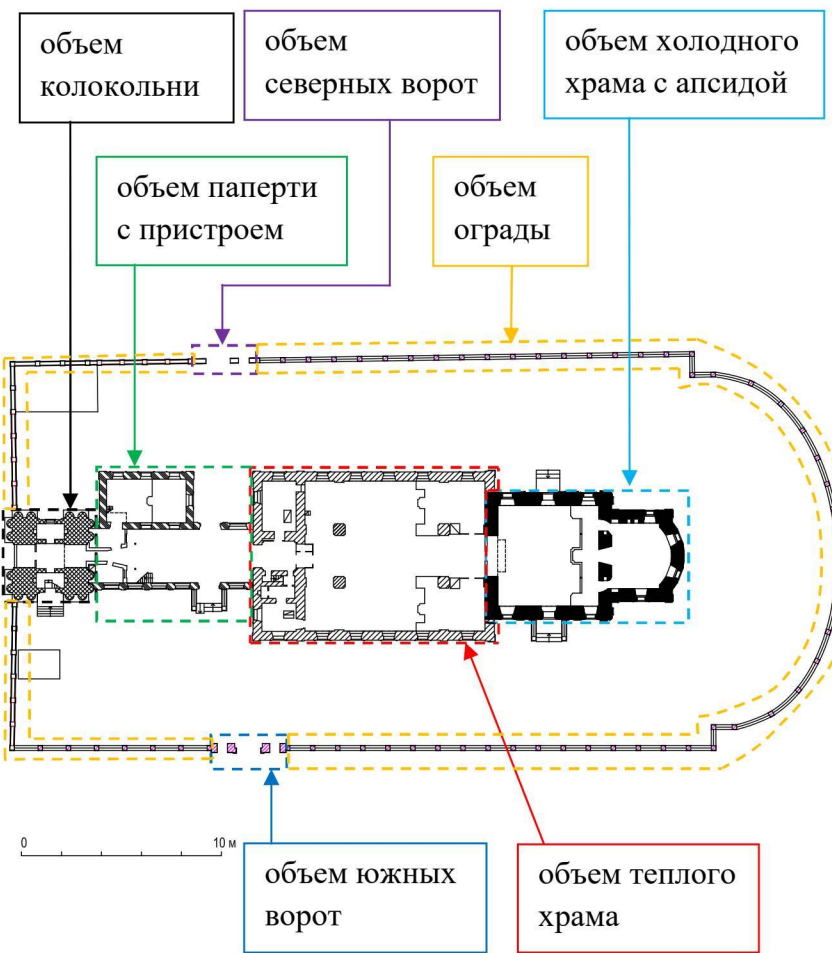
УСТАНОВЛЕН

решением управления государственной
охраны объектов культурного наследия
Кировской области
от 30.06.2025 № 53

ПРЕДМЕТ ОХРАНЫ


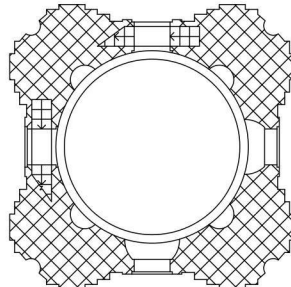


**объекта культурного наследия (памятника истории и культуры) народов Российской Федерации
регионального значения «Троицкая церковь, ворота и ограда», расположенного по адресу:
Кировская область, Слободской район, с. Волково**

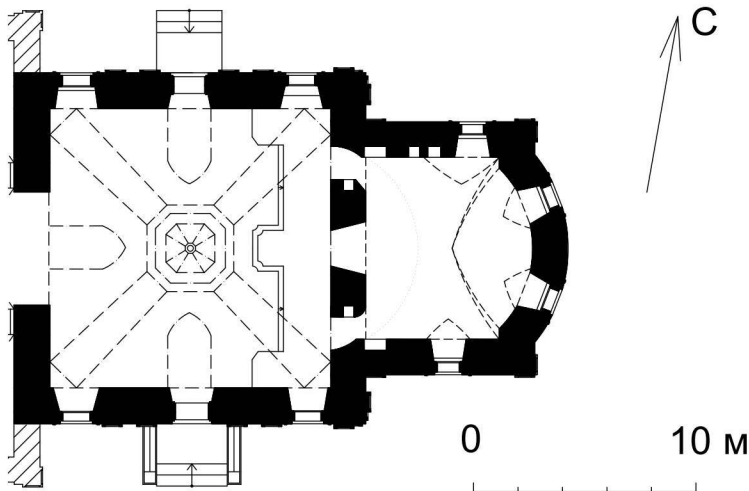












№ п/п	Обобщенная группа элементов предмета охраны	Элементы предмета охраны	Фотографическое или иное графическое изображение предмета охраны*
1	Градостроительное положение	<p>Объект культурного наследия (памятник истории и культуры) народов Российской Федерации регионального значения «Троицкая церковь, ворота и ограда» располагается в селе Волково Слободского района Кировской области вблизи перекрестка улицы Верхняя с улицей, соединяющей улицы Верхняя и Заречная</p>	 <p>Схема местоположения</p>

№ п/п	Обобщенная группа элементов предмета охраны	Элементы предмета охраны	Фотографическое или иное графическое изображение предмета охраны*
2	Объемно-пространственная композиция	<p>Многообъемный, сложный в плане Объект, состоящий из следующих объемов:</p> <p>объем холодного храма с апсидой: одноэтажный двухсветный четверик, завершенный куполом с двумя поставленными друг на друга восьмигранными световыми барабанами и луковичной главкой. К четверику примыкает трехгранная апсида со скатной кровлей;</p> <p>объем теплого храма: одноэтажный прямоугольный в плане объем со скатной кровлей;</p> <p>объем паперти с пристроем: одноэтажный Г-образный в плане объем со скатной кровлей;</p> <p>объем колокольни: трехрусная колокольня, первый ярус – прямоугольный в плане, второй и третий – восьмиугольные. Имеет купольное завершение с восьмигранным световым барабаном и луковичной главкой со шпилем;</p> <p>объем северных ворот: двухпролетные ворота, состоящие из въезда и боковой калитки под единой килевидной кровлей;</p>	 <p>Схема объемов на плане 1 этажа</p>


№ п/п	Обобщенная группа элементов предмета охраны	Элементы предмета охраны	Фотографическое или иное графическое изображение предмета охраны*
		<p>объем южных ворот: трехпролетные ворота, состоящие из въезда и двух боковых калиток под единой фигурной кровлей с луковичным завершением;</p> <p>объем ограды: охватывает объемы холодного храма с апсидой, теплого храма, паперти с пристроем, и состоит из трех участков:</p> <p>1) восточный участок ограды от объема северных ворот до объема южных ворот из прямоугольных в плане столбов с заполнением из цоколя и решетки между столбами;</p> <p>2) северо-западный участок ограды от объема колокольни до объема северных ворот из прямоугольных в плане столбов с заполнением из цоколя и решетки между столбами;</p> <p>3) юго-западный участок ограды от объема колокольни до объема южных ворот из прямоугольных в плане столбов с заполнением из цоколя и решетки между столбами</p>	

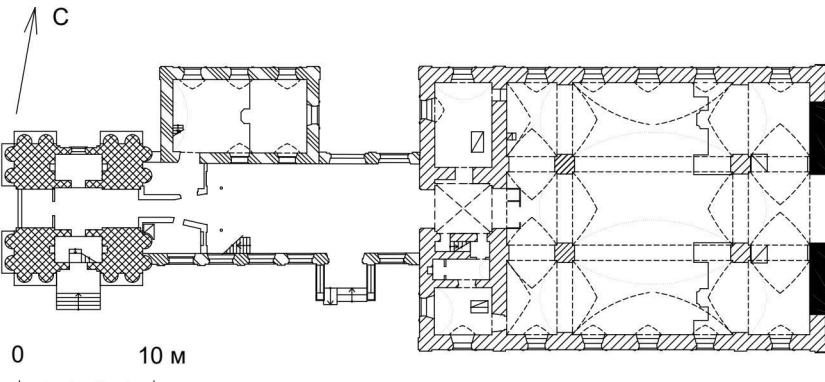


















№ п/п	Обобщенная группа элементов предмета охраны	Элементы предмета охраны	Фотографическое или иное графическое изображение предмета охраны*										
3	Конструктивная система	<p>Основные конструкции здания:</p> <p>капитальные стены периода строительства 1772-1779 гг. объема холодного храма с апсидой – из глиняного кирпича;</p> <p>капитальные стены периода строительства конца XVIII века объема колокольни – из глиняного кирпича;</p> <p>капитальные стены периода строительства 1857-1858 гг. объема теплого храма – из глиняного кирпича;</p> <p>капитальные стены периода строительства конца XIX века объемов северных ворот, южных ворот и ограды – из глиняного кирпича;</p> <p>капитальные стены периода строительства начала XX века объема паперти с пристроем – из глиняного кирпича;</p>	 <p>0 10 м</p> <p>Условные обозначения:</p> <table><tr><td></td><td>- капитальные стены периода строительства 1772-1779 гг.</td></tr><tr><td></td><td>- капитальные стены периода строительства конца XVIII века</td></tr><tr><td></td><td>- капитальные стены периода строительства 1857-1858 гг.</td></tr><tr><td></td><td>- капитальные стены периода строительства конца XIX века</td></tr><tr><td></td><td>- капитальные стены периода строительства начала XX века</td></tr></table> <p>План первого этажа</p>		- капитальные стены периода строительства 1772-1779 гг.		- капитальные стены периода строительства конца XVIII века		- капитальные стены периода строительства 1857-1858 гг.		- капитальные стены периода строительства конца XIX века		- капитальные стены периода строительства начала XX века
	- капитальные стены периода строительства 1772-1779 гг.												
	- капитальные стены периода строительства конца XVIII века												
	- капитальные стены периода строительства 1857-1858 гг.												
	- капитальные стены периода строительства конца XIX века												
	- капитальные стены периода строительства начала XX века												


№ п/п	Обобщенная группа элементов предмета охраны	Элементы предмета охраны	Фотографическое или иное графическое изображение предмета охраны*
		<p>стропильные конструкции – деревянные;</p> <p>крыша объема холодного храма с апсидой – скатная, купольная;</p> <p>крыша объема теплого храма – скатная, вальмовая;</p> <p>крыша объема паперти с пристроем – скатная;</p> <p>крыша объема колокольни – купольная, скатная</p> <p>кровля – листовое кровельное железо</p> <p>система кованых металлических связей прямоугольного сечения в объемах холодного храма с апсидой, теплого храма, паперти с пристроем и колокольни</p>	<div><div></div><div></div><div><div>0</div><div>10 м</div></div><div>Условные обозначения:</div><div><div></div><div>- капитальные стены периода строительства конца XVIII века</div></div><div>План второго яруса объема колокольни</div></div>


№ п/п	Обобщенная группа элементов предмета охраны	Элементы предмета охраны	Фотографическое или иное графическое изображение предмета охраны*								
		перекрытия объема холодного храма с апсидой – коробовый и сомкнутый своды из глиняного кирпича	<div></div> <div>Условные обозначения:</div> <table><tr><td></td><td>- капитальные стены периода строительства 1772-1779 гг.</td></tr><tr><td></td><td>- проекции распалубок коробового свода</td></tr><tr><td></td><td>- проекции распалубок сомкнутого свода</td></tr><tr><td></td><td>- кривизна коробового свода</td></tr></table> <div>План первого этажа</div>		- капитальные стены периода строительства 1772-1779 гг.		- проекции распалубок коробового свода		- проекции распалубок сомкнутого свода		- кривизна коробового свода
	- капитальные стены периода строительства 1772-1779 гг.										
	- проекции распалубок коробового свода										
	- проекции распалубок сомкнутого свода										
	- кривизна коробового свода										

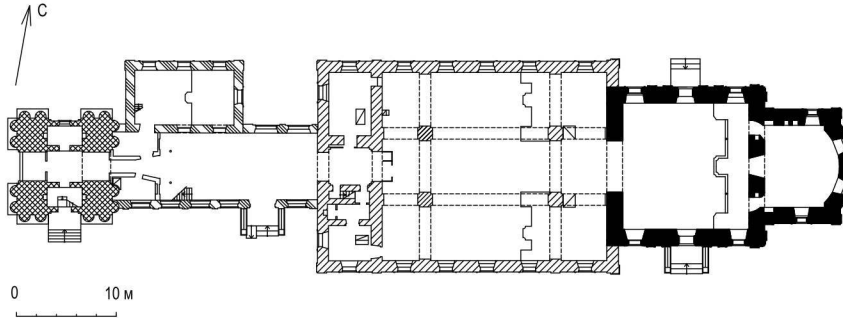















№ п/п	Обобщенная группа элементов предмета охраны	Элементы предмета охраны	Фотографическое или иное графическое изображение предмета охраны*
			 <p data-bbox="1429 1123 1962 1158">Фото 1. Сомкнутый свод. Фото 2023 г.</p>

№ п/п	Обобщенная группа элементов предмета охраны	Элементы предмета охраны	Фотографическое или иное графическое изображение предмета охраны*
			 <p data-bbox="1429 1394 1960 1430">Фото 2. Сомкнутый свод. Фото 2023 г.</p>


№ п/п	Обобщенная группа элементов предмета охраны	Элементы предмета охраны	Фотографическое или иное графическое изображение предмета охраны*												
		перекрытия объема теплого храма и объема паперти с пристроем – коробовые и крестовый своды из глиняного кирпича	<div></div> <div>Условные обозначения:</div> <table><tr><td></td><td>- капитальные стены периода строительства конца XVIII века</td></tr><tr><td></td><td>- капитальные стены периода строительства 1857-1858 гг.</td></tr><tr><td></td><td>- капитальные стены начала XX века</td></tr><tr><td></td><td>- проекции распалубок коробового свода</td></tr><tr><td></td><td>- проекции распалубок крестового свода</td></tr><tr><td></td><td>- кривизна коробового свода</td></tr></table> <div>План первого этажа</div>		- капитальные стены периода строительства конца XVIII века		- капитальные стены периода строительства 1857-1858 гг.		- капитальные стены начала XX века		- проекции распалубок коробового свода		- проекции распалубок крестового свода		- кривизна коробового свода
	- капитальные стены периода строительства конца XVIII века														
	- капитальные стены периода строительства 1857-1858 гг.														
	- капитальные стены начала XX века														
	- проекции распалубок коробового свода														
	- проекции распалубок крестового свода														
	- кривизна коробового свода														

№ п/п	Обобщенная группа элементов предмета охраны	Элементы предмета охраны	Фотографическое или иное графическое изображение предмета охраны*
			 <p data-bbox="1431 1193 1957 1230">Фото 3. Коробовый свод. Фото 2023 г.</p>



№ п/п	Обобщенная группа элементов предмета охраны	Элементы предмета охраны	Фотографическое или иное графическое изображение предмета охраны*
			 <p data-bbox="1435 1177 1957 1209">Фото 4. Крестовый свод. Фото 2023 г.</p>

№ п/п	Обобщенная группа элементов предмета охраны	Элементы предмета охраны	Фотографическое или иное графическое изображение предмета охраны*										
		арочные перемычки в помещениях первого этажа	<div></div> <div>Условные обозначения:</div> <table><tr><td></td><td>- капитальные стены периода строительства 1772-1779 гг.</td></tr><tr><td></td><td>- капитальные стены периода строительства конца XVIII века</td></tr><tr><td></td><td>- капитальные стены периода строительства 1857-1858 гг.</td></tr><tr><td></td><td>- капитальные стены начала XX века</td></tr><tr><td></td><td>- проекции арочных перемычек</td></tr></table> <div>План первого этажа</div>		- капитальные стены периода строительства 1772-1779 гг.		- капитальные стены периода строительства конца XVIII века		- капитальные стены периода строительства 1857-1858 гг.		- капитальные стены начала XX века		- проекции арочных перемычек
	- капитальные стены периода строительства 1772-1779 гг.												
	- капитальные стены периода строительства конца XVIII века												
	- капитальные стены периода строительства 1857-1858 гг.												
	- капитальные стены начала XX века												
	- проекции арочных перемычек												



№ п/п	Обобщенная группа элементов предмета охраны	Элементы предмета охраны	Фотографическое или иное графическое изображение предмета охраны*
			 <p data-bbox="1279 1315 2116 1378">Фото 5, 6. Арочные перемычки в помещениях первого этажа. Фото 2023 г.</p>


№ п/п	Обобщенная группа элементов предмета охраны	Элементы предмета охраны	Фотографическое или иное графическое изображение предмета охраны*
4	Архитектурно-художественное решение	Тип отделки фасадов – извесковая обмазка, окраска	 <p data-bbox="1420 1129 1973 1166">Фото 7. Вид с юго-востока. Фото 2023 г.</p>




№ п/п	Обобщенная группа элементов предмета охраны	Элементы предмета охраны	Фотографическое или иное графическое изображение предмета охраны*
4.1	Общие элементы		
4.1.1	Объем холодного храма с апсидой, объем теплого храма, объем паперти с пристроем	Уступ цоколя типа 1: профилированный уступ цоколя, дополненный профилированной тягой	 <p data-bbox="1406 687 1989 722">Фото 8. Уступ цоколя типа 1. Фото 2015 г.</p>
4.1.2	Объем паперти с пристроем	Уступ цоколя типа 2: ступенчатый уступ цоколя, дополненный профилированной тягой	 <p data-bbox="1406 1248 1989 1283">Фото 9. Уступ цоколя типа 2. Фото 2023 г.</p>




№ п/п	Обобщенная группа элементов предмета охраны	Элементы предмета охраны	Фотографическое или иное графическое изображение предмета охраны*
4.1.3	Объем холодного храма с апсидой	Антаблемент типа 1: антаблемент, состоящий из профилированного архитрава, гладкого фриза и ступенчатого профилированного карниза, разделяющий первый и второй свет четверика объема холодного храма с апсидой и венчающий стены апсиды	 <p data-bbox="1400 691 1993 722">Фото 10. Антаблемент типа 1. Фото 2015 г.</p>
4.1.4	Объем холодного храма с апсидой	Антаблемент типа 2: антаблемент, состоящий из профилированного архитрава, гладкого фриза и ступенчатого профилированного карниза, венчающий четверик объема холодного храма с апсидой	 <p data-bbox="1400 1318 1993 1350">Фото 11. Антаблемент типа 2. Фото 2015 г.</p>



№ п/п	Обобщенная группа элементов предмета охраны	Элементы предмета охраны	Фотографическое или иное графическое изображение предмета охраны*
4.1.5	Объем теплого храма	Антаблемент типа 3: венчающий антаблемент, состоящий из профилированного архитрава, гладкого фриза и ступенчатого профилированного карниза	 <p data-bbox="1400 746 1993 778">Фото 12. Антаблемент типа 3. Фото 2015 г.</p>
4.1.6	Объем колокольни	Антаблемент типа 4: венчающий антаблемент первого яруса, состоящий из архитрава с профилированной регулой, гладкого фриза с триглифами и ступенчатого профилированного карниза с рядом фигурных кронштейнов. Под триглифами в уровне архитрава расположены гутты	 <p data-bbox="1400 1171 1993 1203">Фото 13. Антаблемент типа 4. Фото 2023 г.</p>


№ п/п	Обобщенная группа элементов предмета охраны	Элементы предмета охраны	Фотографическое или иное графическое изображение предмета охраны*
4.1.7	Объем колокольни	Антаблемент типа 5: венчающий антаблемент второго яруса, состоящий из ступенчатого архитрава с рядом сухариков, гладкого фриза и ступенчатого профилированного карниза	 <p data-bbox="1400 938 1991 970">Фото 14. Антаблемент типа 5. Фото 2023 г.</p>
4.1.8	Объем колокольни	Антаблемент типа 6: венчающий антаблемент третьего яруса, состоящий из ступенчатого профилированного архитрава, гладкого фриза и ступенчатого профилированного карниза	 <p data-bbox="1400 1367 1991 1399">Фото 15. Антаблемент типа 6. Фото 2023 г.</p>


№ п/п	Обобщенная группа элементов предмета охраны	Элементы предмета охраны	Фотографическое или иное графическое изображение предмета охраны*
4.1.9	Объем колокольни	Антаблемент типа 7: венчающий антаблемент светового барабана, состоящий из ступенчатого архитрава, гладкого фриза и ступенчатого карниза с рядом сухариков	 <p data-bbox="1400 858 1993 893">Фото 16. Антаблемент типа 7. Фото 2023 г.</p>
4.1.10	Объем холодного храма с апсидой	Карниз типа 1: профилированный ступенчатый карниз	 <p data-bbox="1440 1185 1951 1220">Фото 17. Карниз типа 1. Фото 2015 г.</p>

№ п/п	Обобщенная группа элементов предмета охраны	Элементы предмета охраны	Фотографическое или иное графическое изображение предмета охраны*
4.1.11	Объем холодного храма с апсидой	Карниз типа 2: ступенчатый профилированный карниз, дополненный снизу профилированным поясом, венчающий четверик	 <p data-bbox="1442 691 1951 722">Фото 18. Карниз типа 2. Фото 2015 г.</p>
4.1.12	Объем холодного храма с апсидой	Карниз типа 3: ступенчатый профилированный карниз, дополненный снизу профилированным поясом, венчающий нижний световой барабан	 <p data-bbox="1442 1031 1951 1062">Фото 19. Карниз типа 3. Фото 2023 г.</p>
4.1.13	Объем холодного храма с апсидой	Карниз типа 4: ступенчатый профилированный карниз, дополненный снизу профилированным поясом, венчающий верхний световой барабан	 <p data-bbox="1442 1370 1951 1402">Фото 20. Карниз типа 4. Фото 2023 г.</p>


№ п/п	Обобщенная группа элементов предмета охраны	Элементы предмета охраны	Фотографическое или иное графическое изображение предмета охраны*
4.1.14	Объем паперти с пристроем	Карниз типа 5: ступенчатый профилированный венчающий карниз	 <p data-bbox="1442 517 1951 549">Фото 21. Карниз типа 5. Фото 2015 г.</p>
4.1.15	Объем паперти с пристроем	Карниз типа 6: ступенчатый профилированный венчающий карниз, дополненный профилированной тягой	 <p data-bbox="1442 804 1951 836">Фото 22. Карниз типа 6. Фото 2015 г.</p>
4.1.16	Объем колокольни	Карниз типа 7: ступенчатый профилированный карниз, дополненный рядом фигурных кронштейнов, венчающий фронтон первого яруса	 <p data-bbox="1442 1168 1951 1200">Фото 23. Карниз типа 7. Фото 2023 г.</p>


№ п/п	Обобщенная группа элементов предмета охраны	Элементы предмета охраны	Фотографическое или иное графическое изображение предмета охраны*
4.1.17	Объем колокольни	Карниз типа 8: подоконный карниз второго яруса с рядом прямоугольных ниш	 <p>Фото 24. Карниз типа 8. Фото 2023 г.</p>
4.1.18	Объем южных ворот	Карниз типа 9: ступенчатый карниз	 <p>Фото 25. Карниз типа 9. Фото 2010 г.</p>
4.1.19	Объем южных ворот	Карниз типа 10: ступенчатый венчающий карниз	 <p>Фото 26. Карниз типа 10. Фото 2010 г.</p>


№ п/п	Обобщенная группа элементов предмета охраны	Элементы предмета охраны	Фотографическое или иное графическое изображение предмета охраны*
4.1.20	Объем холодного храма с апсидой	Оконный проем типа 1: арочный оконный проем, заключенный в фигурную профилированную рамку, дополненную профилированным сандриком на кронштейнах и фигурной профилированной бровкой	 <p data-bbox="1384 1262 2011 1294">Фото 27. Оконный проем типа 1. Фото 2015 г.</p>

№ п/п	Обобщенная группа элементов предмета охраны	Элементы предмета охраны	Фотографическое или иное графическое изображение предмета охраны*
4.1.21	Объем холодного храма с апсидой	Оконный проем типа 2: арочный оконный проем первого света, заключенный в фигурную профилированную рамку, дополненную профилированным сандриком	 <p data-bbox="1384 1262 2009 1297">Фото 28. Оконный проем типа 2. Фото 2023 г.</p>


№ п/п	Обобщенная группа элементов предмета охраны	Элементы предмета охраны	Фотографическое или иное графическое изображение предмета охраны*
4.1.22	Объем холодного храма с апсидой	Оконный проем типа 3: арочный оконный проем второго света, заключенный в фигурную профилированную рамку, дополненную профилированным сандриком и фигурной профилированной бровкой	 <p data-bbox="1384 1294 2011 1326">Фото 29. Оконный проем типа 3. Фото 2023 г.</p>


№ п/п	Обобщенная группа элементов предмета охраны	Элементы предмета охраны	Фотографическое или иное графическое изображение предмета охраны*
4.1.23	Объем холодного храма с апсидой	Оконный проем типа 4: арочный оконный проем первого света, заключенный в две фигурные профилированные рамки	 <p data-bbox="1384 1289 2011 1326">Фото 30. Оконный проем типа 4. Фото 2023 г.</p>


№ п/п	Обобщенная группа элементов предмета охраны	Элементы предмета охраны	Фотографическое или иное графическое изображение предмета охраны*
4.1.24	Объем холодного храма с апсидой	Оконный проем типа 5: арочный оконный проем нижнего светового барабана, заключенный в прямоугольную профилированную рамку	 <p data-bbox="1384 1225 2011 1257">Фото 31. Оконный проем типа 5. Фото 2023 г.</p>


№ п/п	Обобщенная группа элементов предмета охраны	Элементы предмета охраны	Фотографическое или иное графическое изображение предмета охраны*
4.1.25	Объем холодного храма с апсидой	Оконный проем типа 6: арочный оконный проем верхнего светового барабана, заключенный в прямоугольную профилированную рамку	 <p data-bbox="1384 1278 2011 1310">Фото 32. Оконный проем типа 6. Фото 2023 г.</p>

№ п/п	Обобщенная группа элементов предмета охраны	Элементы предмета охраны	Фотографическое или иное графическое изображение предмета охраны*
4.1.26	Объем теплого храма	Оконный проем типа 7: арочный оконный проем, заключенный в фигурную профилированную рамку, дополненную профилированным сандриком с разорванным фронтоном	 <p data-bbox="1384 1337 2011 1374">Фото 33. Оконный проем типа 7. Фото 2015 г.</p>

№ п/п	Обобщенная группа элементов предмета охраны	Элементы предмета охраны	Фотографическое или иное графическое изображение предмета охраны*
4.1.27	Объем паперти с пристроем	Оконный проем типа 8: арочный оконный проем, заключенный в прямоугольную нишу и поставленный на профилированную подоконную доску	 <p data-bbox="1384 1305 2011 1342">Фото 34. Оконный проем типа 8. Фото 2015 г.</p>


№ п/п	Обобщенная группа элементов предмета охраны	Элементы предмета охраны	Фотографическое или иное графическое изображение предмета охраны*
4.1.28	Объем паперти с пристроем	Оконный проем типа 9: арочный оконный проем, заключенный в фигурную профилированную рамку, дополненную профилированным сандриком с разорванным фронтоном	 <p data-bbox="1384 1321 2011 1356">Фото 35. Оконный проем типа 9. Фото 2023 г.</p>

№ п/п	Обобщенная группа элементов предмета охраны	Элементы предмета охраны	Фотографическое или иное графическое изображение предмета охраны*
4.1.29	Объем колокольни	Оконный проем типа 10: арочный оконный проем, заключенный в широкий плоский арочный наличник с фигурным замковым камнем. Оконный проем заключен в прямоугольную нишу	 <p data-bbox="1373 1331 2018 1366">Фото 36. Оконный проем типа 10. Фото 2023 г.</p>


№ п/п	Обобщенная группа элементов предмета охраны	Элементы предмета охраны	Фотографическое или иное графическое изображение предмета охраны*
4.1.30	Объем колокольни	Оконный проем типа 11: овальный слуховой оконный проем-люкарна в фигурной рамке с замковым камнем, дополненный ступенчатой бровкой и двумя прямоугольными ширинками	 <p data-bbox="1373 1145 2018 1182">Фото 37. Оконный проем типа 11. Фото 2023 г.</p>

№ п/п	Обобщенная группа элементов предмета охраны	Элементы предмета охраны	Фотографическое или иное графическое изображение предмета охраны*
4.1.31	Объем колокольни	Оконный проем типа 12: арочный оконный проем светового барабана, дополненный прямоугольной филенкой	 <p data-bbox="1373 1294 2018 1329">Фото 38. Оконный проем типа 12. Фото 2023 г.</p>

№ п/п	Обобщенная группа элементов предмета охраны	Элементы предмета охраны	Фотографическое или иное графическое изображение предмета охраны*
4.1.32	Объем колокольни	Оконный проем типа 13: круглый слуховой оконный проем фронтона первого яруса, дополненный с двух сторон двумя фигурными филенками	 <p data-bbox="1373 986 2018 1018">Фото 39. Оконный проем типа 13. Фото 2023 г.</p>


№ п/п	Обобщенная группа элементов предмета охраны	Элементы предмета охраны	Фотографическое или иное графическое изображение предмета охраны*
4.1.33	Объем холодного храма с апсидой	<p>Пилястра типа 1: плоская пилястра, раскреповывающая уступ цоколя типа 1 и антаблемент типа 1, дополненная прямоугольной шириной, профилированной тягой и ступенчатым поясом</p>	 <p>Фото 40. Пилястра типа 1. Фото 2015 г.</p>


№ п/п	Обобщенная группа элементов предмета охраны	Элементы предмета охраны	Фотографическое или иное графическое изображение предмета охраны*
4.1.34	Объем холодного храма с апсидой	<p>Пилястра типа 2: плоская пилястра, раскреповывающая карнизы типа 1 и типа 2, в нижней части расширенная и дополненная лопаткой с профилированным поясом, прямоугольной нишей в профилированной рамке и объемной фигурой</p>	 <p>Фото 41. Пилястра типа 2. Фото 2015 г.</p>

№ п/п	Обобщенная группа элементов предмета охраны	Элементы предмета охраны	Фотографическое или иное графическое изображение предмета охраны*
4.1.35	Объем холодного храма с апсидой	<p>Пилястра типа 3: плоская пилястра без капители, раскреповывающая карниз типа 1, в нижней части расширенная и дополненная лопаткой с профилированным поясом, прямоугольной нишей в профилированной рамке и объемной фигурой</p>	 <p>Фото 42. Пилястра типа 3. Фото 2015 г.</p>

№ п/п	Обобщенная группа элементов предмета охраны	Элементы предмета охраны	Фотографическое или иное графическое изображение предмета охраны*
4.1.36	Объем холодного храма с апсидой	Пилястра типа 4: плоская пилястра нижнего светового барабана, раскреповывающая карниз типа 3 и профилированный подоконный пояс	 <p data-bbox="1429 1289 1966 1326">Фото 43. Пилястра типа 4. Фото 2023 г.</p>


№ п/п	Обобщенная группа элементов предмета охраны	Элементы предмета охраны	Фотографическое или иное графическое изображение предмета охраны*
4.1.37	Объем холодного храма с апсидой	Пилястра типа 5: плоская пилястра верхнего светового барабана, раскреповывающая карниз типа 4 и профилированный пояс	 <p data-bbox="1429 1362 1966 1394">Фото 44. Пилястра типа 5. Фото 2023 г.</p>

№ п/п	Обобщенная группа элементов предмета охраны	Элементы предмета охраны	Фотографическое или иное графическое изображение предмета охраны*
4.1.38	Объем теплого храма	<p>Пилястра типа 6: плоская пилястра, раскреповывающая уступ цоколя типа 1 и антаблемент типа 3, дополненная профилированным пояском</p>	 <p>Фото 45. Пилястра типа 6. Фото 2015 г.</p>


№ п/п	Обобщенная группа элементов предмета охраны	Элементы предмета охраны	Фотографическое или иное графическое изображение предмета охраны*
4.1.39	Объем теплого храма	<p>Пилястра типа 7: плоская пилястра, раскреповывающая уступ цоколя типа 1 и антаблемент типа 3, дополненная прямоугольной шинкой, профилированными тягами и ступенчатым поясом</p>	 <p>Фото 46. Пилястра типа 7. Фото 2015 г.</p>

№ п/п	Обобщенная группа элементов предмета охраны	Элементы предмета охраны	Фотографическое или иное графическое изображение предмета охраны*
4.1.40	Объем паперти с пристроем	<p>Пилястра типа 8: плоская пилястра, раскреповывающая уступ цоколя типа 1, карниз типа 6 и профилированный пояс, дополненная пояском</p>	 <p>Фото 47. Пилястра типа 8. Фото 2023 г.</p>

№ п/п	Обобщенная группа элементов предмета охраны	Элементы предмета охраны	Фотографическое или иное графическое изображение предмета охраны*
4.1.41	Объем колокольни	<p>Пилястра типа 9: плоская двойная пилястра в уровне второго яруса, раскреповывающая антаблемент типа 5 и карниз типа 8, и имеющая фигурную нишу в базе</p>	 <p>Фото 48. Пилястра типа 9. Фото 2023 г.</p>

№ п/п	Обобщенная группа элементов предмета охраны	Элементы предмета охраны	Фотографическое или иное графическое изображение предмета охраны*
4.1.42	Объем колокольни	Пилястра типа 10: плоская двойная пилястра в уровне третьего яруса, раскреповывающая антаблемент типа 6	 <p data-bbox="1417 1369 1973 1401">Фото 49. Пилястра типа 10. Фото 2023 г.</p>

№ п/п	Обобщенная группа элементов предмета охраны	Элементы предмета охраны	Фотографическое или иное графическое изображение предмета охраны*
4.1.43	Объем колокольни	<p>Пилястра типа 11: плоская пилястра светового барабана, раскреповывающая антаблемент типа 7 и имеющая широкую профилированную ступенчатую базу</p>	 <p>Фото 50. Пилястра типа 11. Фото 2023 г.</p>

№ п/п	Обобщенная группа элементов предмета охраны	Элементы предмета охраны	Фотографическое или иное графическое изображение предмета охраны*
4.2		Объем холодного храма с апсидой	
4.2.1	Восточный фасад	Уступ цоколя типа 1	 <p data-bbox="1417 1321 1977 1353">Фото 51. Восточный фасад. Фото 2015 г.</p>
4.2.2		Антаблемент типа 1	

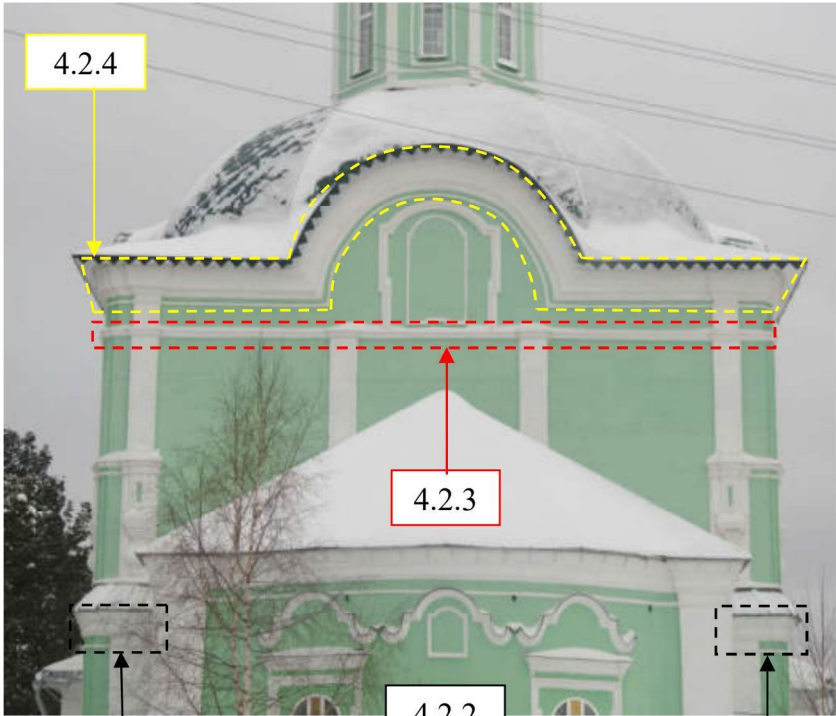
№ п/п	Обобщенная группа элементов предмета охраны	Элементы предмета охраны	Фотографическое или иное графическое изображение предмета охраны*
4.2.3	Восточный фасад	Карниз типа 1	
4.2.4		Карниз типа 2	

Фото 52. Восточный фасад. Фото 2023 г.

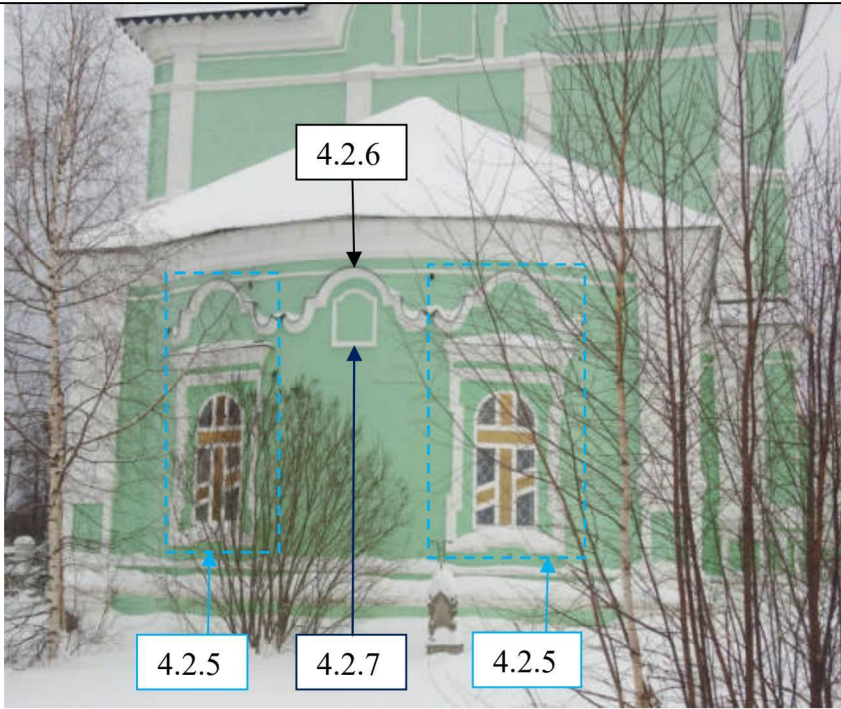
№ п/п	Обобщенная группа элементов предмета охраны	Элементы предмета охраны	Фотографическое или иное графическое изображение предмета охраны*
4.2.5	Восточный фасад	Два оконных проема типа 1	 <p data-bbox="1413 975 1518 1034">4.2.5</p> <p data-bbox="1568 975 1673 1034">4.2.7</p> <p data-bbox="1742 975 1848 1034">4.2.5</p> <p data-bbox="1568 464 1673 523">4.2.6</p>
4.2.6		Одна фигурная профилированная бровка	
4.2.7		Одна профилированная рамка в форме киота	


Фото 53. Восточный фасад. Фото 2023 г.

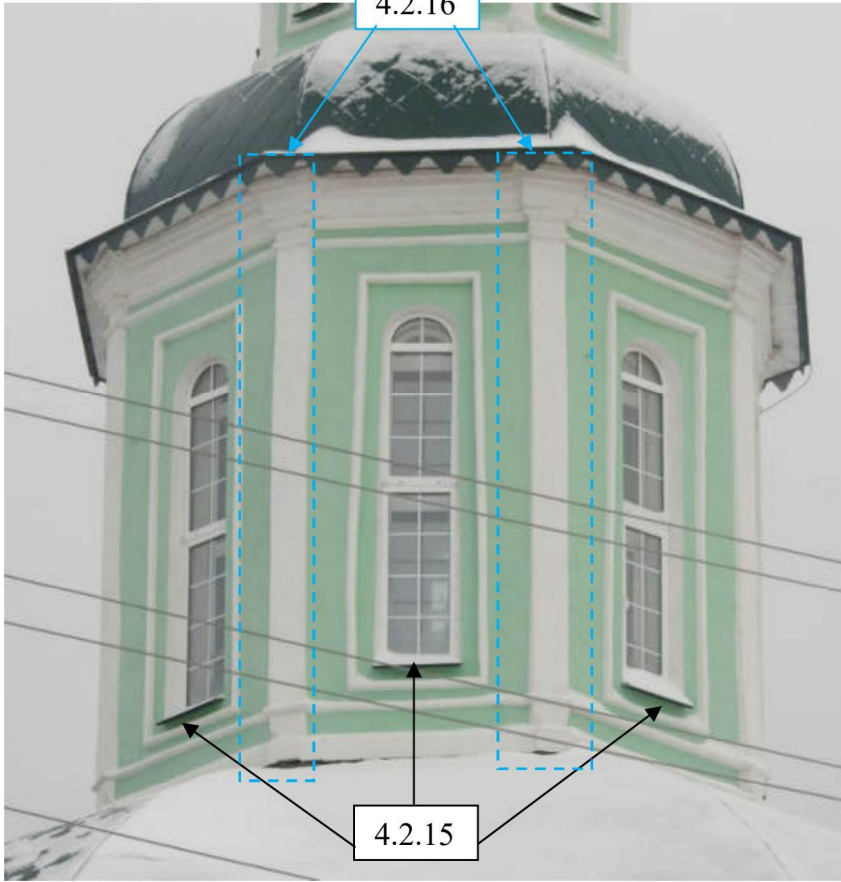
№ п/п	Обобщенная группа элементов предмета охраны	Элементы предмета охраны	Фотографическое или иное графическое изображение предмета охраны*
4.2.8	Восточный фасад	Четыре пилястры типа 1	
4.2.9		Две пилястры типа 2	
4.2.10		Две плоские лопатки в уровне второго света, раскреповывающая карниз типа 1	

Фото 54. Восточный фасад. Фото 2023 г.

№ п/п	Обобщенная группа элементов предмета охраны	Элементы предмета охраны	Фотографическое или иное графическое изображение предмета охраны*
	Восточный фасад		 <p data-bbox="1413 1214 1973 1249">Фото 55. Восточный фасад. Фото 2023 г.</p>

№ п/п	Обобщенная группа элементов предмета охраны	Элементы предмета охраны	Фотографическое или иное графическое изображение предмета охраны*
4.2.11	Восточный фасад	Одна фигурная профилированная рамка	 <p data-bbox="1413 1126 1973 1161">Фото 56. Восточный фасад. Фото 2023 г.</p>
4.2.12		Одна узкая фигурная профилированная рамка	

№ п/п	Обобщенная группа элементов предмета охраны	Элементы предмета охраны	Фотографическое или иное графическое изображение предмета охраны*
4.2.13	Восточный фасад	Карниз типа 3	 <p data-bbox="1417 1342 1973 1374">Фото 57. Восточный фасад. Фото 2023 г.</p>
4.2.14		Профилированный подоконный пояс нижнего светового барабана, дополненный профилированной тягой, раскрепованный пилястрами типа 4	

№ п/п	Обобщенная группа элементов предмета охраны	Элементы предмета охраны	Фотографическое или иное графическое изображение предмета охраны*
4.2.15	Восточный фасад	Три оконных проема типа 5	 <p data-bbox="1413 1337 1973 1374">Фото 58. Восточный фасад. Фото 2023 г.</p>
4.2.16		Две пилястры типа 4	



№ п/п	Обобщенная группа элементов предмета охраны	Элементы предмета охраны	Фотографическое или иное графическое изображение предмета охраны*
4.2.17	Восточный фасад	Карниз типа 4	
4.2.18		Профилированный пояс верхнего светового барабана, раскрепованный пилястрами типа 5, расположенный над оконными проемами типа 6 и имеющий форму арки над ними	
4.2.19		Три оконных проема типа 6	

Фото 59. Восточный фасад. Фото 2023 г.

№ п/п	Обобщенная группа элементов предмета охраны	Элементы предмета охраны	Фотографическое или иное графическое изображение предмета охраны*
4.2.20	Восточный фасад	Две пилястры типа 5	 <p data-bbox="1417 1353 1973 1390">Фото 60. Восточный фасад. Фото 2023 г.</p>
4.2.21		Профилированный пояс верхнего светового барабана, раскрепованный пилястрами типа 5	

№ п/п	Обобщенная группа элементов предмета охраны	Элементы предмета охраны	Фотографическое или иное графическое изображение предмета охраны*
4.2.22	Южный фасад	Уступ цоколя типа 1	 <p data-bbox="1435 1273 1955 1310">Фото 61. Южный фасад. Фото 2023 г.</p>
4.2.23		Антаблемент типа 1	

№ п/п	Обобщенная группа элементов предмета охраны	Элементы предмета охраны	Фотографическое или иное графическое изображение предмета охраны*
4.2.24	Южный фасад	Один оконный проем типа 1	 <p data-bbox="1435 1310 1957 1347">Фото 62. Южный фасад. Фото 2023 г.</p>
4.2.25		Две пилястры типа 1	


№ п/п	Обобщенная группа элементов предмета охраны	Элементы предмета охраны	Фотографическое или иное графическое изображение предмета охраны*
4.2.26	Южный фасад	Уступ цоколя типа 1	
4.2.27		Антаблемент типа 1	
4.2.28		Два оконных проема типа 2	
4.2.29		Один арочный дверной проем, дополненный профилированным сандриком, поставленным на две полуколонки. Заполнение проема в виде кованой двустворчатой двери с фигурным заполнением	

Фото 63. Южный фасад. Фото 2015 г.

№ п/п	Обобщенная группа элементов предмета охраны	Элементы предмета охраны	Фотографическое или иное графическое изображение предмета охраны*
4.2.30	Южный фасад	Пять пилястр типа 1	 <p data-bbox="1435 1150 1955 1185">Фото 64. Южный фасад. Фото 2015 г.</p>
4.2.31		Одна прямоугольная ниша, заключенная в профилированную рамку	


№ п/п	Обобщенная группа элементов предмета охраны	Элементы предмета охраны	Фотографическое или иное графическое изображение предмета охраны*
4.2.32	Южный фасад	Карниз типа 1	
4.2.33		Карниз типа 2	
4.2.34		Три оконных проема типа 3	
4.2.35		Один оконный проем типа 4	

Фото 65. Южный фасад. Фото 2015 г.


№ п/п	Обобщенная группа элементов предмета охраны	Элементы предмета охраны	Фотографическое или иное графическое изображение предмета охраны*
4.2.36	Южный фасад	Две пилястры типа 2	 <p data-bbox="1435 1203 1955 1238">Фото 66. Южный фасад. Фото 2015 г.</p>
4.2.37		Четыре пилястры типа 3	

№ п/п	Обобщенная группа элементов предмета охраны	Элементы предмета охраны	Фотографическое или иное графическое изображение предмета охраны*
4.2.38	Южный фасад	Карниз типа 3	
4.2.39		Карниз типа 4	
4.2.40		Профилированный пояс верхнего светового барабана, раскрепованный пилястрами типа 5, расположенный над оконными проемами типа 6 и имеющий форму арки над ними	

Фото 67. Южный фасад. Фото 2023 г.

№ п/п	Обобщенная группа элементов предмета охраны	Элементы предмета охраны	Фотографическое или иное графическое изображение предмета охраны*
4.2.41	Южный фасад	Один оконный проем типа 5	
4.2.42		Один оконный проем типа 6	
4.2.43		Две пилястры типа 4	
4.2.44		Две пилястры типа 5	
			Фото 68. Южный фасад. Фото 2023 г.

№ п/п	Обобщенная группа элементов предмета охраны	Элементы предмета охраны	Фотографическое или иное графическое изображение предмета охраны*
4.2.45	Западный фасад	Карниз типа 1	 <p data-bbox="1429 1225 1966 1262">Фото 69. Западный фасад. Фото 2015 г.</p>
4.2.46		Карниз типа 2	

№ п/п	Обобщенная группа элементов предмета охраны	Элементы предмета охраны	Фотографическое или иное графическое изображение предмета охраны*
4.2.47	Западный фасад	Две плоские пилястры, раскреповывающие карнизы типа 1 и типа 2, в нижней части расширенная и дополненная лопаткой с профилированным поясом и прямоугольной нишей в профилированной рамке	 <p data-bbox="1429 1225 1966 1260">Фото 70. Западный фасад. Фото 2015 г.</p>
4.2.48		Две лопатки, раскреповывающие карниз типа 1	
4.2.49		Один оконный проем типа 4	

№ п/п	Обобщенная группа элементов предмета охраны	Элементы предмета охраны	Фотографическое или иное графическое изображение предмета охраны*
4.2.50	Западный фасад	Карниз типа 3	
4.2.51		Карниз типа 4	
4.2.52		Профилированный пояс верхнего светового барабана, раскрепованный пилястрами типа 5, расположенный над оконными проемами типа 6 и имеющий форму арки над ними	
4.2.53		Профилированный подоконный пояс нижнего светового барабана, дополненный профилированной тягой, раскрепованный пилястрами типа 4	
4.2.54		Профилированный пояс верхнего светового барабана, раскрепованный пилястрами типа 5	
			Фото 71. Западный фасад. Фото 2015 г.



№ п/п	Обобщенная группа элементов предмета охраны	Элементы предмета охраны	Фотографическое или иное графическое изображение предмета охраны*
4.2.55	Западный фасад	Три оконных проема типа 5	
4.2.56		Три оконных проема типа 6	
4.2.57		Две пилястры типа 4	
4.2.58		Две пилястры типа 5	

Фото 72. Западный фасад. Фото 2015 г.

№ п/п	Обобщенная группа элементов предмета охраны	Элементы предмета охраны	Фотографическое или иное графическое изображение предмета охраны*
4.2.59	Северный фасад	Уступ цоколя типа 1	 <p data-bbox="1429 1361 1966 1396">Фото 73. Северный фасад. Фото 2015 г.</p>
4.2.60		Антаблемент типа 1	

№ п/п	Обобщенная группа элементов предмета охраны	Элементы предмета охраны	Фотографическое или иное графическое изображение предмета охраны*
4.2.61	Северный фасад	Один оконный проем типа 1	 <p data-bbox="1417 422 1563 478">4.2.61</p> <p data-bbox="1668 1260 1792 1316">4.2.62</p> <p data-bbox="1429 1340 1966 1380">Фото 74. Северный фасад. Фото 2015 г.</p>
4.2.62		Две пилястры типа 1	

№ п/п	Обобщенная группа элементов предмета охраны	Элементы предмета охраны	Фотографическое или иное графическое изображение предмета охраны*
4.2.63	Северный фасад	Уступ цоколя типа 1	 <p data-bbox="1429 1054 1563 1114">4.2.65</p> <p data-bbox="1704 1054 1839 1114">4.2.63</p> <p data-bbox="1921 1054 2056 1114">4.2.65</p>
4.2.64		Антаблемент типа 1	
4.2.65		Два оконных проема типа 2	

Фото 75. Северный фасад. Фото 2015 г.

№ п/п	Обобщенная группа элементов предмета охраны	Элементы предмета охраны	Фотографическое или иное графическое изображение предмета охраны*
4.2.66	Северный фасад	Пять пилястр типа 1	 <p data-bbox="1429 1201 1966 1233">Фото 76. Северный фасад. Фото 2015 г.</p>
4.2.67		Один арочный дверной проем	

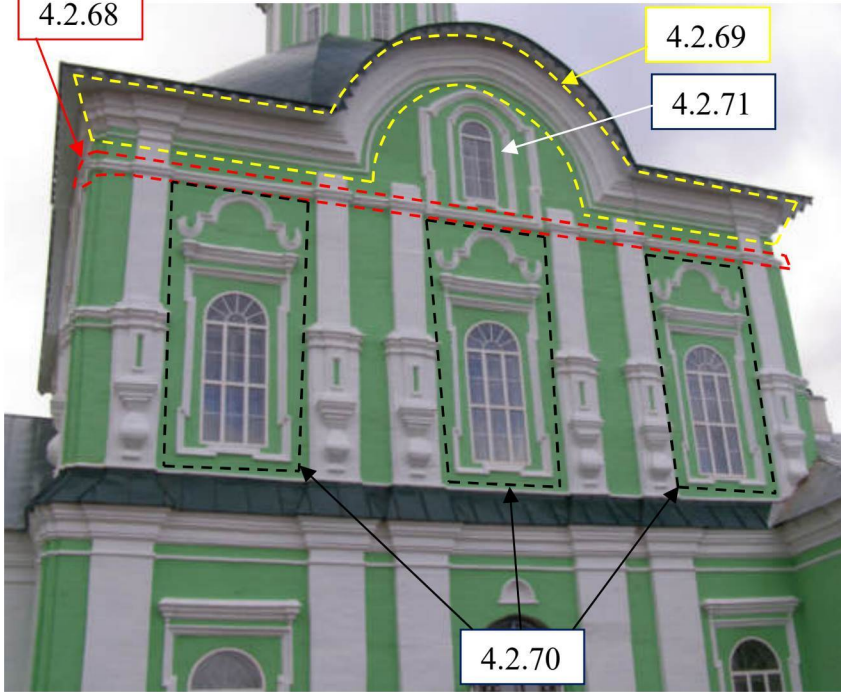
№ п/п	Обобщенная группа элементов предмета охраны	Элементы предмета охраны	Фотографическое или иное графическое изображение предмета охраны*
4.2.68	Северный фасад	Карниз типа 1	
4.2.69		Карниз типа 2	
4.2.70		Три оконных проема типа 3	
4.2.71		Один оконный проем типа 4	

Фото 77. Северный фасад. Фото 2015 г.


№ п/п	Обобщенная группа элементов предмета охраны	Элементы предмета охраны	Фотографическое или иное графическое изображение предмета охраны*
4.2.72	Северный фасад	Две пилястры типа 2	 <p data-bbox="1429 1185 1966 1217">Фото 78. Северный фасад. Фото 2015 г.</p>
4.2.73		Четыре пилястры типа 3	

№ п/п	Обобщенная группа элементов предмета охраны	Элементы предмета охраны	Фотографическое или иное графическое изображение предмета охраны*
4.2.74	Северный фасад	Карниз типа 3	
4.2.75		Карниз типа 4	
4.2.76		Профилированный пояс верхнего светового барабана, раскрепованный пилястрами типа 5, расположенный над оконными проемами типа 6 и имеющий форму арки над ними	

Фото 79. Северный фасад. Фото 2023 г.

№ п/п	Обобщенная группа элементов предмета охраны	Элементы предмета охраны	Фотографическое или иное графическое изображение предмета охраны*
4.2.77	Северный фасад	Один оконный проем типа 5	
4.2.78		Один оконный проем типа 6	
4.2.79		Две пилястры типа 4	
4.2.80		Две пилястры типа 5	

Фото 80. Северный фасад. Фото 2023 г.


№ п/п	Обобщенная группа элементов предмета охраны	Элементы предмета охраны	Фотографическое или иное графическое изображение предмета охраны*
4.2.81		Форма луковичной главы, подкрестного яблока и креста завершения	 <p data-bbox="1400 1182 1991 1217">Фото 81. Вид с северо-запада. Фото 1970 г.</p>

№ п/п	Обобщенная группа элементов предмета охраны	Элементы предмета охраны	Фотографическое или иное графическое изображение предмета охраны*
4.3		Объем теплого храма	
4.3.1	Восточный фасад	Уступ цоколя типа 1	 <p data-bbox="1413 951 1509 1002">4.3.2</p> <p data-bbox="1462 1142 1559 1193">4.3.1</p>
4.3.2		Антаблемент типа 3	

Фото 82. Восточный фасад. Фото 2023 г.

№ п/п	Обобщенная группа элементов предмета охраны	Элементы предмета охраны	Фотографическое или иное графическое изображение предмета охраны*
4.3.3	Восточный фасад	Одна пилястра типа 7	 <p data-bbox="1413 1070 1543 1129">4.3.3</p> <p data-bbox="1413 1318 1973 1353">Фото 83. Восточный фасад. Фото 2023 г.</p>

№ п/п	Обобщенная группа элементов предмета охраны	Элементы предмета охраны	Фотографическое или иное графическое изображение предмета охраны*
4.3.4	Южный фасад	Уступ цоколя типа 1	 <p data-bbox="1435 1134 1955 1171">Фото 84. Южный фасад. Фото 2023 г.</p>
4.3.5		Антаблемент типа 3	

№ п/п	Обобщенная группа элементов предмета охраны	Элементы предмета охраны	Фотографическое или иное графическое изображение предмета охраны*
4.3.6	Южный фасад	Шесть оконных проемов типа 7	 <p data-bbox="1435 1098 1955 1134">Фото 85. Южный фасад. Фото 2023 г.</p>

№ п/п	Обобщенная группа элементов предмета охраны	Элементы предмета охраны	Фотографическое или иное графическое изображение предмета охраны*
4.3.7	Южный фасад	Три пилястры типа 6	 <p data-bbox="1435 1098 1955 1134">Фото 86. Южный фасад. Фото 2023 г.</p>
4.3.8		Одна пилястра типа 7	



№ п/п	Обобщенная группа элементов предмета охраны	Элементы предмета охраны	Фотографическое или иное графическое изображение предмета охраны*
4.3.9	Западный фасад	Уступ цоколя типа 1	
4.3.10		Антаблемент типа 3	

Фото 87. Западный фасад. Фото 2023 г.

№ п/п	Обобщенная группа элементов предмета охраны	Элементы предмета охраны	Фотографическое или иное графическое изображение предмета охраны*
4.3.11	Западный фасад	Один оконный проем типа 7	 <p data-bbox="1429 1366 1966 1401">Фото 88. Западный фасад. Фото 2023 г.</p>
4.3.12		Одна пилястра типа 6	


№ п/п	Обобщенная группа элементов предмета охраны	Элементы предмета охраны	Фотографическое или иное графическое изображение предмета охраны*
4.3.13	Западный фасад	Уступ цоколя типа 1	
4.3.14		Антаблемент типа 3	

Фото 89. Западный фасад. Фото 2019 г.




№ п/п	Обобщенная группа элементов предмета охраны	Элементы предмета охраны	Фотографическое или иное графическое изображение предмета охраны*
4.3.15	Западный фасад	Один оконный проем типа 7	
4.3.16		Одна пилястра типа 6	

Фото 90. Западный фасад. Фото 2019 г.

№ п/п	Обобщенная группа элементов предмета охраны	Элементы предмета охраны	Фотографическое или иное графическое изображение предмета охраны*
4.3.17	Северный и восточный фасады	Уступ цоколя типа 1	 <p data-bbox="1323 1209 2069 1246">Фото 91. Северный и восточный фасады. Фото 2019 г.</p>
4.3.18		Антаблемент типа 3	



№ п/п	Обобщенная группа элементов предмета охраны	Элементы предмета охраны	Фотографическое или иное графическое изображение предмета охраны*
4.3.19	Северный и восточный фасады	Шесть оконных проемов типа 7	 <p data-bbox="1323 1137 2067 1173">Фото 92. Северный и восточный фасады. Фото 2019 г.</p>

№ п/п	Обобщенная группа элементов предмета охраны	Элементы предмета охраны	Фотографическое или иное графическое изображение предмета охраны*
4.3.20	Северный и восточный фасады	Три пилястры типа 6	 <p data-bbox="1323 1246 2069 1283">Фото 93. Северный и восточный фасады. Фото 2019 г.</p>
4.3.21		Две сдвоенные пилястры типа 7	


№ п/п	Обобщенная группа элементов предмета охраны	Элементы предмета охраны	Фотографическое или иное графическое изображение предмета охраны*
4.4	Объем паперти с пристроем		
4.4.1	Южный фасад	Уступ цоколя типа 2	
4.4.2		Карниз типа 5	
Фото 94. Южный фасад. Фото 2023 г.			


№ п/п	Обобщенная группа элементов предмета охраны	Элементы предмета охраны	Фотографическое или иное графическое изображение предмета охраны*
4.4.3	Южный фасад	Пять оконных проемов типа 8	
4.4.4		Один арочный дверной проем, заключенный в прямоугольную нишу	


Фото 95. Южный фасад. Фото 2023 г.


№ п/п	Обобщенная группа элементов предмета охраны	Элементы предмета охраны	Фотографическое или иное графическое изображение предмета охраны*
4.4.5	Западный фасад	Карниз типа 6	
4.4.6		Профилированная тяга	 <p data-bbox="1406 1321 1989 1358">Фото 96, 97. Западный фасад. Фото 2023 г.</p>


№ п/п	Обобщенная группа элементов предмета охраны	Элементы предмета охраны	Фотографическое или иное графическое изображение предмета охраны*
4.4.7	Западный фасад	Одна пилястра типа 8	 <p data-bbox="1429 1348 1966 1385">Фото 98. Западный фасад. Фото 2023 г.</p>


№ п/п	Обобщенная группа элементов предмета охраны	Элементы предмета охраны	Фотографическое или иное графическое изображение предмета охраны*
4.4.8	Северный фасад	Уступ цоколя типа 1	 <p data-bbox="1429 1337 1966 1369">Фото 99. Северный фасад. Фото 2023 г.</p>
4.4.9		Карниз типа 6	
4.4.10		Фронтон, увенчанный ступенчатым профилированным карнизом	

№ п/п	Обобщенная группа элементов предмета охраны	Элементы предмета охраны	Фотографическое или иное графическое изображение предмета охраны*
4.4.11	Северный фасад	Три оконных проема типа 9	 <p data-bbox="1417 1337 1973 1369">Фото 100. Северный фасад. Фото 2023 г.</p>
4.4.12		Один арочный оконный слуховой проем фронтона с арочной перемычкой в плоской рамке с двойным выделенным замковым камнем	

№ п/п	Обобщенная группа элементов предмета охраны	Элементы предмета охраны	Фотографическое или иное графическое изображение предмета охраны*
4.4.13	Северный фасад	Четыре пилястры типа 8	 <p data-bbox="1417 1337 1973 1369">Фото 101. Северный фасад. Фото 2023 г.</p>

№ п/п	Обобщенная группа элементов предмета охраны	Элементы предмета охраны	Фотографическое или иное графическое изображение предмета охраны*
4.4.14	Восточный фасад	Уступ цоколя типа 1	 <p data-bbox="1406 400 1534 454">4.4.15</p> <p data-bbox="1339 1273 1467 1327">4.4.14</p> <p data-bbox="1406 1361 1982 1396">Фото 102. Восточный фасад. Фото 2015 г.</p>
4.4.15		Карниз типа 6	

№ п/п	Обобщенная группа элементов предмета охраны	Элементы предмета охраны	Фотографическое или иное графическое изображение предмета охраны*
4.4.16	Восточный фасад	Один оконный проем типа 9	 <p data-bbox="1406 1361 1982 1396">Фото 103. Восточный фасад. Фото 2015 г.</p>
4.4.17		Одна пилястра типа 8	

№ п/п	Обобщенная группа элементов предмета охраны	Элементы предмета охраны	Фотографическое или иное графическое изображение предмета охраны*
4.4.18	Северный фасад	Уступ цоколя типа 2	 <p data-bbox="1417 1201 1973 1233">Фото 104. Северный фасад. Фото 2023 г.</p>
4.4.19		Карниз типа 5	




№ п/п	Обобщенная группа элементов предмета охраны	Элементы предмета охраны	Фотографическое или иное графическое изображение предмета охраны*
4.4.20	Северный фасад	Один оконный проем типа 8	 <p data-bbox="1299 1173 1422 1228">4.4.20</p> <p data-bbox="1523 1173 1646 1228">4.4.21</p>
4.4.21		Один арочный дверной проем с арочной перемычкой, заключенный в прямоугольную нишу	

Фото 105. Северный фасад. Фото 2023 г.

№ п/п	Обобщенная группа элементов предмета охраны	Элементы предмета охраны	Фотографическое или иное графическое изображение предмета охраны*
4.5		Объем колокольни	
4.5.1	Восточный фасад	Портик тосканского ордера, состоящий из четырех колонн, антаблемента типа 4 и фронтона с карнизом типа 7	 <p data-bbox="1411 1348 1982 1380">Фото 106. Восточный фасад. Фото 2023 г.</p>

№ п/п	Обобщенная группа элементов предмета охраны	Элементы предмета охраны	Фотографическое или иное графическое изображение предмета охраны*
			 <p data-bbox="1442 1337 1951 1374">Фото 107. Вид с севера. Фото 2023 г.</p>


№ п/п	Обобщенная группа элементов предмета охраны	Элементы предмета охраны	Фотографическое или иное графическое изображение предмета охраны*
4.5.2	Восточный фасад	Антаблемент типа 5	
4.5.3		Карниз типа 8	
4.5.4		Уступ второго яруса	
4.5.5		Один оконный проем типа 10	
4.5.6		Один оконный проем типа 13	
4.5.7		Три прямоугольные ниши	
			Фото 108. Восточный фасад. Фото 2015 г.

№ п/п	Обобщенная группа элементов предмета охраны	Элементы предмета охраны	Фотографическое или иное графическое изображение предмета охраны*
4.5.8	Восточный фасад	Две пилястры типа 9	 <p data-bbox="1406 1329 1982 1364">Фото 109. Восточный фасад. Фото 2015 г.</p>
4.5.9		Две арочные ниши-экседры с арочными перемычками и выделенными фигурными замковыми камнями	

№ п/п	Обобщенная группа элементов предмета охраны	Элементы предмета охраны	Фотографическое или иное графическое изображение предмета охраны*
4.5.10	Восточный фасад	Антаблемент типа 6	 <p data-bbox="1301 400 1420 453">4.5.11</p> <p data-bbox="1980 475 2098 528">4.5.10</p> <p data-bbox="1408 1118 1984 1153">Фото 110. Восточный фасад. Фото 2015 г.</p>
4.5.11		Один оконный проем типа 11	

№ п/п	Обобщенная группа элементов предмета охраны	Элементы предмета охраны	Фотографическое или иное графическое изображение предмета охраны*
4.5.12	Восточный фасад	Один арочный проем с арочной перемычкой с выделенным замковым камнем, обрамленный прямоугольным плоским наличником с двумя фигурами в виде восьмилепестковых цветов в профилированных рамках	 <p>4.5.12</p> <p>4.5.13</p> <p>4.5.14</p>
4.5.13		Две пилястры типа 10	
4.5.14		Один арочный проем с арочной перемычкой с выделенным замковым камнем, фланкированный двумя фигурами в виде восьмилепестковых цветов в профилированных рамках	


Фото 111. Восточный фасад. Фото 2023 г.


№ п/п	Обобщенная группа элементов предмета охраны	Элементы предмета охраны	Фотографическое или иное графическое изображение предмета охраны*
4.5.15	Восточный фасад	Антаблемент типа 7	 <p data-bbox="1406 1364 1982 1401">Фото 112. Восточный фасад. Фото 2023 г.</p>
4.5.16		Один оконный проем типа 12	
4.5.17		Две узкие прямоугольные вертикальные ниши	

№ п/п	Обобщенная группа элементов предмета охраны	Элементы предмета охраны	Фотографическое или иное графическое изображение предмета охраны*
4.5.18	Восточный фасад	Шесть пилястр типа 11, попарно соединенных плоскими тягами	 <p data-bbox="1406 1198 1982 1233">Фото 113. Восточный фасад. Фото 2023 г.</p>

№ п/п	Обобщенная группа элементов предмета охраны	Элементы предмета охраны	Фотографическое или иное графическое изображение предмета охраны*
4.5.19	Южный фасад	<p>Портик тосканского ордера, состоящий из четырех попарно стоящих колонн, большой прямоугольной центральной ниши, антаблемента типа 4 и фронтона с карнизом типа 7</p>	 <p>4.5.19</p> <p>Фото 114. Южный фасад. Фото 2023 г.</p>

№ п/п	Обобщенная группа элементов предмета охраны	Элементы предмета охраны	Фотографическое или иное графическое изображение предмета охраны*
4.5.20	Южный фасад	Один арочный высокий ложный проем, обрамленный плоской рамкой с арочной перемычкой на провилированных ступенчатых импостах	 <p data-bbox="1429 497 1541 550">4.5.20</p> <p data-bbox="1429 1364 1960 1401">Фото 115. Южный фасад. Фото 2015 г.</p>

№ п/п	Обобщенная группа элементов предмета охраны	Элементы предмета охраны	Фотографическое или иное графическое изображение предмета охраны*
4.5.21	Южный фасад	Один оконный проем типа 13	 <p data-bbox="1429 1332 1960 1369">Фото 116. Южный фасад. Фото 2015 г.</p>
4.5.22		Один лучковый оконный проем с лучковой перемычкой в плоской рамке с выделенным замковым камнем	

№ п/п	Обобщенная группа элементов предмета охраны	Элементы предмета охраны	Фотографическое или иное графическое изображение предмета охраны*
4.5.23	Южный фасад	Антаблемент типа 5	 <p data-bbox="1429 1321 1960 1356">Фото 117. Южный фасад. Фото 2023 г.</p>
4.5.24		Карниз типа 8	
4.5.25		Уступ второго яруса	
4.5.26		Один оконный проем типа 10	

№ п/п	Обобщенная группа элементов предмета охраны	Элементы предмета охраны	Фотографическое или иное графическое изображение предмета охраны*
4.5.27	Южный фасад	Две пилястры типа 9	<div data-bbox="1442 360 1565 416" style="border: 1px solid black; padding: 2px;">4.5.28</div> <div data-bbox="1733 360 1856 416" style="border: 1px solid red; padding: 2px;">4.5.27</div> 
4.5.28		Один фигурный оконный проем в прямоугольной нише	

Фото 118. Южный фасад. Фото 2023 г.


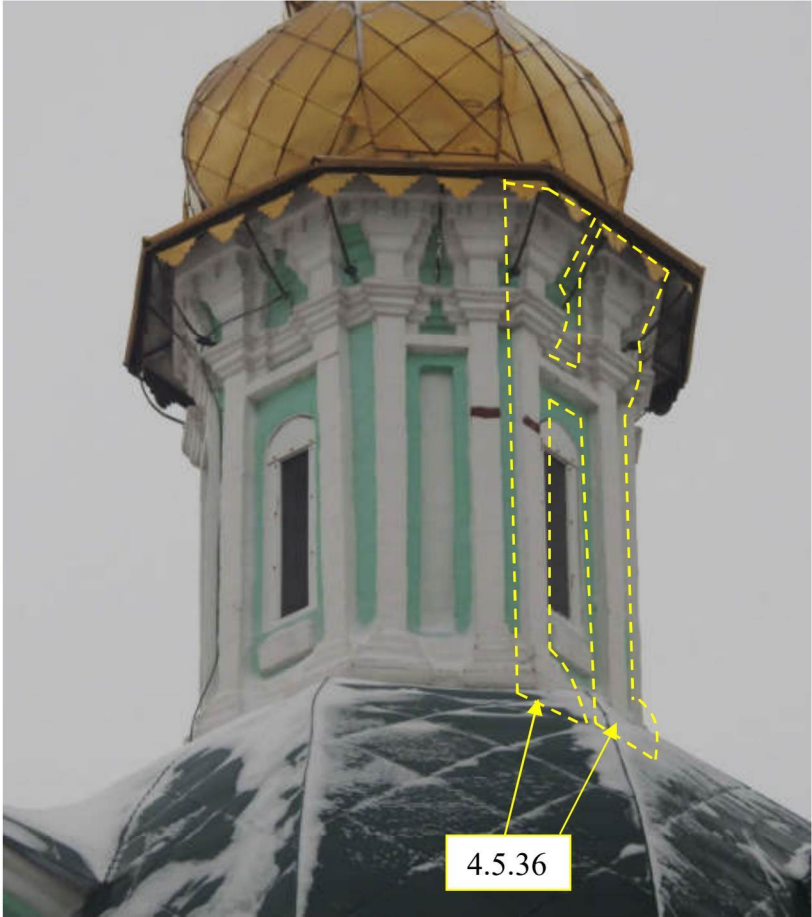
№ п/п	Обобщенная группа элементов предмета охраны	Элементы предмета охраны	Фотографическое или иное графическое изображение предмета охраны*
4.5.29	Южный фасад	Антаблемент типа 6	
4.5.30		Один оконный проем типа 11	


Фото 119. Южный фасад. Фото 2023 г.


№ п/п	Обобщенная группа элементов предмета охраны	Элементы предмета охраны	Фотографическое или иное графическое изображение предмета охраны*
4.5.31	Южный фасад	Один арочный проем с арочной перемычкой с выделенным замковым камнем, обрамленный прямоугольным плоским наличником с двумя фигурами в виде восьмилепестковых цветов в профилированных рамках	
4.5.32		Две пилястры типа 10	
4.5.33		Один арочный проем с арочной перемычкой с выделенным замковым камнем, фланкированным двумя фигурами в виде восьмилепестковых цветов в профилированных рамках	


Фото 120. Южный фасад. Фото 2023 г.

№ п/п	Обобщенная группа элементов предмета охраны	Элементы предмета охраны	Фотографическое или иное графическое изображение предмета охраны*
4.5.34	Южный фасад	Антаблемент типа 7	 <p data-bbox="1429 1342 1962 1374">Фото 121. Южный фасад. Фото 2023 г.</p>
4.5.35		Один оконный проем типа 12	

№ п/п	Обобщенная группа элементов предмета охраны	Элементы предмета охраны	Фотографическое или иное графическое изображение предмета охраны*
4.5.36	Южный фасад	Две пилястры типа 11, соединенные плоской тягой	 <p data-bbox="1429 1342 1962 1374">Фото 122. Южный фасад. Фото 2023 г.</p>

№ п/п	Обобщенная группа элементов предмета охраны	Элементы предмета охраны	Фотографическое или иное графическое изображение предмета охраны*
4.5.37	Западный фасад	<p>Портик тосканского ордера, состоящий из четырех попарно стоящих колонн, большой прямоугольной центральной ниши, антаблемента типа 4 и фронтона с карнизом типа 7</p>	 <p>Фото 123. Западный фасад. Фото 2023 г.</p>

№ п/п	Обобщенная группа элементов предмета охраны	Элементы предмета охраны	Фотографическое или иное графическое изображение предмета охраны*
4.5.38	Западный фасад	Один арочный высокий проем, обрамленный плоской рамкой с арочной перемычкой на профилированных ступенчатых импостах	 <p data-bbox="1283 403 1404 459">4.5.39</p> <p data-bbox="1283 1281 1426 1337">4.5.38</p> <p data-bbox="1417 1361 1973 1401">Фото 124. Западный фасад. Фото 1970 г.</p>
4.5.39		Один оконный проем типа 13	

№ п/п	Обобщенная группа элементов предмета охраны	Элементы предмета охраны	Фотографическое или иное графическое изображение предмета охраны*
4.5.40	Западный фасад	Антаблемент типа 5	 <p data-bbox="1420 1353 1973 1390">Фото 125. Западный фасад. Фото 2023 г.</p>
4.5.41		Карниз типа 8	
4.5.42		Уступ второго яруса	
4.5.43		Один оконный проем типа 10	
4.5.44		Две прямоугольные ниши	


№ п/п	Обобщенная группа элементов предмета охраны	Элементы предмета охраны	Фотографическое или иное графическое изображение предмета охраны*
4.5.45	Западный фасад	Две пилястры типа 9	
4.5.46		Две арочные ниши-экседры с арочными перемычками и выделенными фигурными замковыми камнями	

Фото 126. Западный фасад. Фото 2023 г.

№ п/п	Обобщенная группа элементов предмета охраны	Элементы предмета охраны	Фотографическое или иное графическое изображение предмета охраны*
4.5.47	Западный фасад	Антаблемент типа 6	 <p data-bbox="1420 1286 1973 1321">Фото 127. Западный фасад. Фото 2023 г.</p>
4.5.48		Один оконный проем типа 11	
4.5.49		Один арочный проем с арочной перемычкой с выделенным замковым камнем, обрамленный прямоугольным плоским наличником с двумя фигурами в виде восьмилепестковых цветов в профилированных рамках	

№ п/п	Обобщенная группа элементов предмета охраны	Элементы предмета охраны	Фотографическое или иное графическое изображение предмета охраны*
4.5.50	Западный фасад	Две пилястры типа 10	 <p data-bbox="1420 1286 1973 1318">Фото 128. Западный фасад. Фото 2023 г.</p>
4.5.51		Один арочный проем с арочной перемычкой с выделенным замковым камнем, фланкированным двумя фигурами в виде восьмилепестковых цветов в профилированных рамках	

№ п/п	Обобщенная группа элементов предмета охраны	Элементы предмета охраны	Фотографическое или иное графическое изображение предмета охраны*
4.5.52	Западный фасад	Антаблемент типа 7	 <p data-bbox="1420 1315 1973 1347">Фото 129. Западный фасад. Фото 2023 г.</p>
4.5.53		Один оконный проем типа 12	
4.5.54		Две узкие прямоугольные вертикальные ниши	

№ п/п	Обобщенная группа элементов предмета охраны	Элементы предмета охраны	Фотографическое или иное графическое изображение предмета охраны*
4.5.55	Западный фасад	Шесть пилястр типа 11, попарно соединенных плоскими тягами	 <p data-bbox="1420 1315 1973 1347">Фото 130. Западный фасад. Фото 2023 г.</p>


№ п/п	Обобщенная группа элементов предмета охраны	Элементы предмета охраны	Фотографическое или иное графическое изображение предмета охраны*
4.5.56	Северный фасад	Портик тосканского ордера, состоящий из четырех попарно стоящих колонн, большой прямоугольной центральной ниши, антаблемента типа 4 и фронтона с карнизом типа 7	
4.5.57		Один оконный проем типа 13	

Фото 131. Северный фасад. Фото 1970 г.

№ п/п	Обобщенная группа элементов предмета охраны	Элементы предмета охраны	Фотографическое или иное графическое изображение предмета охраны*
4.5.58	Северный фасад	Антаблемент типа 5	
4.5.59		Карниз типа 8	
4.5.60		Уступ второго яруса	
4.5.61		Один оконный проем типа 10	
			Фото 132. Северный фасад. Фото 2023 г.

№ п/п	Обобщенная группа элементов предмета охраны	Элементы предмета охраны	Фотографическое или иное графическое изображение предмета охраны*
4.5.62	Северный фасад	Две пилястры типа 9	 <p data-bbox="1417 1313 1973 1345">Фото 133. Северный фасад. Фото 2023 г.</p>
4.5.63		Одна прямоугольная ниша	


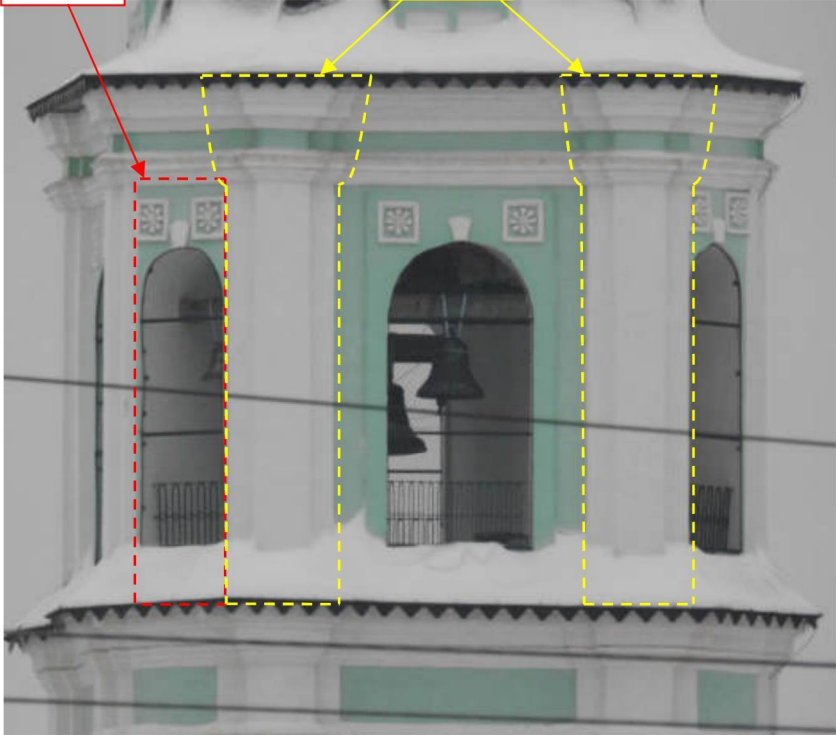
№ п/п	Обобщенная группа элементов предмета охраны	Элементы предмета охраны	Фотографическое или иное графическое изображение предмета охраны*
4.5.64	Северный фасад	Антаблемент типа 6	
4.5.65		Один оконный проем типа 11	
4.5.66		Один арочный проем с арочной перемычкой с выделенным замковым камнем, обрамленный прямоугольным плоским наличником с двумя фигурами в виде восьмилепестковых цветов в профилированных рамках	

Фото 134. Северный фасад. Фото 2023 г.

№ п/п	Обобщенная группа элементов предмета охраны	Элементы предмета охраны	Фотографическое или иное графическое изображение предмета охраны*
4.5.67	Северный фасад	Две пилястры типа 10	 <p data-bbox="1417 1193 1973 1230">Фото 135. Северный фасад. Фото 2023 г.</p>
4.5.68		Один арочный проем с арочной перемычкой с выделенным замковым камнем, фланкированным двумя фигурами в виде восьмилепестковых цветов в профилированных рамках	


№ п/п	Обобщенная группа элементов предмета охраны	Элементы предмета охраны	Фотографическое или иное графическое изображение предмета охраны*
4.5.69	Северный фасад	Антаблемент типа 7	
4.5.70		Один оконный проем типа 12	

Фото 136. Северный фасад. Фото 2023 г.

№ п/п	Обобщенная группа элементов предмета охраны	Элементы предмета охраны	Фотографическое или иное графическое изображение предмета охраны*
4.5.71	Северный фасад	Две пилястры типа 11, соединенные плоской тягой	 <p data-bbox="1417 1337 1973 1374">Фото 137. Северный фасад. Фото 2023 г.</p>

№ п/п	Обобщенная группа элементов предмета охраны	Элементы предмета охраны	Фотографическое или иное графическое изображение предмета охраны*
4.5.72	Западный фасад	Форма луковичной главы, шпиля, подкрестного яблока и креста завершения колокольни	 <p data-bbox="1413 614 1559 671">4.5.72</p> <p data-bbox="1417 1289 1973 1326">Фото 138. Западный фасад. Фото 1970 г.</p>

п/п	Обобщенная группа элементов предмета охраны	Элементы предмета охраны	Фотографическое или иное графическое изображение предмета охраны*
4.6	Объем северных ворот		
4.6.1	Северный фасад	Ступенчатый уступ	
4.6.2		Профилированная тяга	
4.6.3		Профилированный ступенчатый карниз	
4.6.4		Ступенчатый венчающий карниз	

Фото 139. Северный фасад. Фото 2010 г.


п/п	Обобщенная группа элементов предмета охраны	Элементы предмета охраны	Фотографическое или иное графическое изображение предмета охраны*
4.6.5	Северный фасад	Один широкий арочный въездной проем с арочной перемычкой с килевидным завершением и фигурной профилированной рамкой-киотом с выделенным навершием, повторяющим линию ступенчатого венчающего карниза	 <p data-bbox="1301 1204 1413 1262">4.6.6</p> <p data-bbox="1554 1204 1666 1262">4.6.5</p>
4.6.6		Один арочный боковой входной проем с арочной перемычкой	

Фото 140. Северный фасад. Фото 2010 г.

п/п	Обобщенная группа элементов предмета охраны	Элементы предмета охраны	Фотографическое или иное графическое изображение предмета охраны*
4.6.7	Северный фасад	Форма подкрестного яблока и креста завершения	 <p data-bbox="1417 1129 1973 1161">Фото 141. Северный фасад. Фото 2010 г.</p>





п/п	Обобщенная группа элементов предмета охраны	Элементы предмета охраны	Фотографическое или иное графическое изображение предмета охраны*
4.7	Объем южных ворот		
4.7.1	Южный фасад	Ступенчатый уступ	
4.7.2		Карниз типа 9	
4.7.3		Плоский фигурный выступ	
4.7.4		Карниз типа 10	

Фото 142. Южный фасад. Фото 2010 г.

п/п	Обобщенная группа элементов предмета охраны	Элементы предмета охраны	Фотографическое или иное графическое изображение предмета охраны*
4.7.5	Южный фасад	Один широкий арочный въездной проем со ступенчатой арочной перемычкой, опирающейся на профилированные импосты и плоские лопатки, фланкирующие проем	 <p data-bbox="1429 1321 1960 1353">Фото 143. Южный фасад. Фото 2010 г.</p>
4.7.6		Два арочных боковых входных проема с арочными перемычками и арочными плоскими наличниками	

п/п	Обобщенная группа элементов предмета охраны	Элементы предмета охраны	Фотографическое или иное графическое изображение предмета охраны*
4.7.7	Южный фасад	Одна фигурная ниша с круглой нишей внутри	 <p data-bbox="1429 1316 1960 1353">Фото 144. Южный фасад. Фото 1970 г.</p>
4.7.8		Две фигурные ниши	

п/п	Обобщенная группа элементов предмета охраны	Элементы предмета охраны	Фотографическое или иное графическое изображение предмета охраны*
4.7.9	Южный фасад	Форма подкрестного яблока и креста завершения	 <p data-bbox="1429 1332 1960 1369">Фото 145. Южный фасад. Фото 1970 г.</p>


п/п	Обобщенная группа элементов предмета охраны	Элементы предмета охраны	Фотографическое или иное графическое изображение предмета охраны*
4.7.10	Северный фасад	Карниз типа 9	
4.7.11		Плоский фигурный выступ	
4.7.12		Карниз типа 10	

Фото 146. Северный фасад. Фото 2023 г.


п/п	Обобщенная группа элементов предмета охраны	Элементы предмета охраны	Фотографическое или иное графическое изображение предмета охраны*
4.7.13	Северный фасад	Двустворчатое заполнение въездного проема в виде решетки с фигурным орнаментом	 <p data-bbox="1308 1123 1429 1177">4.7.14</p> <p data-bbox="1615 1102 1742 1157">4.7.13</p> <p data-bbox="1951 1123 2072 1177">4.7.14</p>
4.7.14		Одностворчатые заполнения с фрамугами боковых ворот в виде решетки с фигурным орнаментом	

Фото 147. Северный фасад. Фото 2010 г.

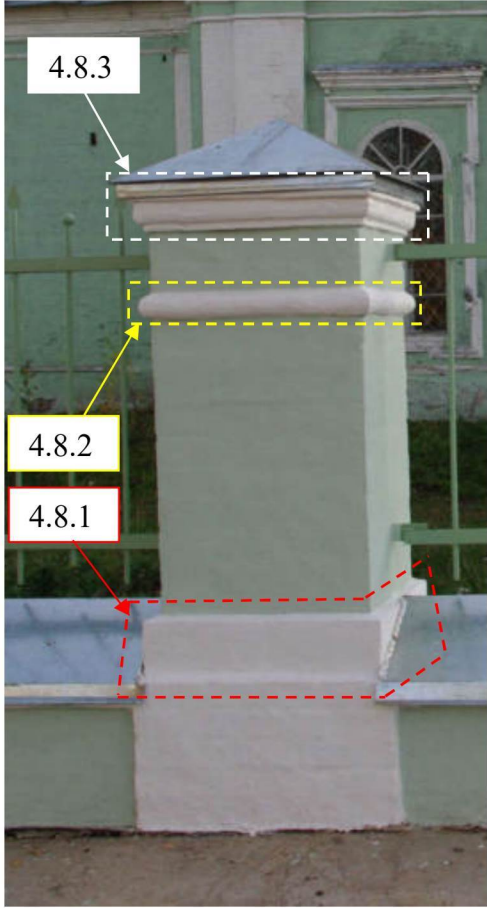

п/п	Обобщенная группа элементов предмета охраны	Элементы предмета охраны	Фотографическое или иное графическое изображение предмета охраны*
4.8	Объем ограды		
4.8.1	Столб ограждения	Ступенчатый уступ	
4.8.2		Профилированная тяга	
4.8.3		Профилированный карниз	

Фото 148. Столб ограждения. Фото 2010 г.


п/п	Обобщенная группа элементов предмета охраны	Элементы предмета охраны	Фотографическое или иное графическое изображение предмета охраны*
4.8.4	Секция ограждения	Заполнение секции ограждения в виде решетки из горизонтальных и вертикальных прутьев с чередующимися наконечниками в виде шара и пики	<div data-bbox="1473 399 1585 454" data-label="Text">4.8.4</div>  <p data-bbox="1444 941 1948 981">Фото 149. Вид с севера. Фото 2010 г.</p>

п/п	Обобщенная группа элементов предмета охраны	Элементы предмета охраны	Фотографическое или иное графическое изображение предмета охраны*
4.8.5	Секция ограждения	Цоколь секции ограждения	 <p data-bbox="1339 1161 2049 1197">Фото 150. Цоколь секции ограждения. Фото 2010 г.</p>


п/п	Обобщенная группа элементов предмета охраны	Элементы предмета охраны	Фотографическое или иное графическое изображение предмета охраны*
4.8.6	Восточный участок	Пятьдесят семь прямоугольных в плане столбов ограждения и пятьдесят шесть секций заполнения из цоколя и решетки ограждения	 <p data-bbox="1317 1329 2074 1398">Фото 151, 152, 153. Восточный участок объема ограды. Фото 2010 и 2023 г.</p>

п/п	Обобщенная группа элементов предмета охраны	Элементы предмета охраны	Фотографическое или иное графическое изображение предмета охраны*
4.8.7	Северо-западный участок	Пятнадцать прямоугольных в плане столбов ограждения и восемь секций заполнения из цоколя и решетки ограждения	 <p data-bbox="1308 1289 2085 1358">Фото 154, 155. Северо-западный участок объема ограды. Фото 1970 г.</p>

п/п	Обобщенная группа элементов предмета охраны	Элементы предмета охраны	Фотографическое или иное графическое изображение предмета охраны*
4.8.8	Юго-западный участок	Четырнадцать прямоугольных в плане столбов ограждения и тринадцать секций заполнения из цоколя и решетки ограждения	 <p data-bbox="1323 1300 2067 1369">Фото 156, 157. Юго-западный участок объема ограды. Фото 1970 и 2023 г.</p>

п/п	Обобщенная группа элементов предмета охраны	Элементы предмета охраны	Фотографическое или иное графическое изображение предмета охраны*
4.9		Внутренние помещения	
4.9.1	Объем холодного храма с апсидой	Декоративное профилированное оформление сомкнутого свода	 <p data-bbox="1317 1326 2085 1398">Фото 158. Декоративное профилированное оформление сомкнутого свода. Фото 2023 г.</p>


п/п	Обобщенная группа элементов предмета охраны	Элементы предмета охраны	Фотографическое или иное графическое изображение предмета охраны*
4.9.2	Объем холодного храма с апсидой	Тянутый профилированный карниз с рядом фигурных кронштейнов и рядами фигур цветочного орнамента, разделяющий оконные проемы первого и второго света	 <p>Фото 159, 160. Тянутый профилированный карниз с рядом фигурных кронштейнов и рядами фигур цветочного орнамента. Фото 2015, 2023 г.</p>


п/п	Обобщенная группа элементов предмета охраны	Элементы предмета охраны	Фотографическое или иное графическое изображение предмета охраны*
4.9.3	Объем холодного храма с апсидой	Тянутый профилированный карниз над оконными проемами второго света	<div data-bbox="1285 437 2107 1230">  </div> <p data-bbox="1285 1270 2107 1342">Фото 161. Тянутый профилированный карниз над оконными проемами второго света. Фото 2023 г.</p>


п/п	Обобщенная группа элементов предмета охраны	Элементы предмета охраны	Фотографическое или иное графическое изображение предмета охраны*
4.9.4	Объем холодного храма с апсидой	Профилированное оформление арочного проема	 <p data-bbox="1794 1166 1906 1219">4.9.4</p> <p data-bbox="1288 1326 2107 1394">Фото 162. Профилированное оформление арочного проема. Фото 2023 г.</p>

п/п	Обобщенная группа элементов предмета охраны	Элементы предмета охраны	Фотографическое или иное графическое изображение предмета охраны*
4.9.5	Объем холодного храма с апсидой	<p>Балкон в уровне оконных проемов второго света на трех кованных металлических кронштейнах прямоугольного сечения. Балкон имеет профилированный поручень ограждения и профилированные грани основания. На боковых стенках балкона размещены четыре профилированные прямоугольные рамки и одна прямоугольная рамка с узором цветочного орнамента</p>	<div data-bbox="1877 421 1989 478" style="border: 1px solid black; padding: 2px; display: inline-block;">4.9.5</div>  <p>Фото 163. Балкон в уровне оконных проемов второго света на трех кованных металлических кронштейнах прямоугольного сечения. Фото 2023 г.</p>

п/п	Обобщенная группа элементов предмета охраны	Элементы предмета охраны	Фотографическое или иное графическое изображение предмета охраны*
4.9.6	Объем холодного храма с апсидой	Профилированное оформление арочной рамки над балконом и прямоугольной рамки дверного проема	 <p>Фото 164. Профилированное оформление арочной рамки над балконом и прямоугольной рамки дверного проема. Фото 2023 г.</p>

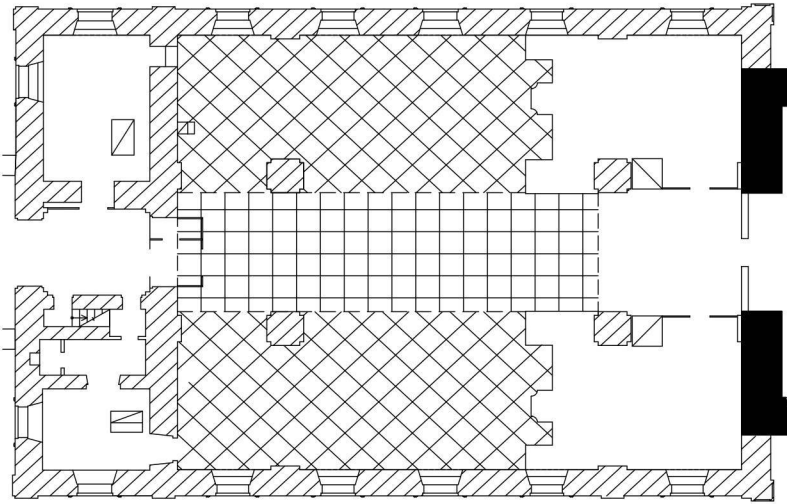












п/п	Обобщенная группа элементов предмета охраны	Элементы предмета охраны	Фотографическое или иное графическое изображение предмета охраны*
4.9.7	Объем холодного храма с апсидой	Профилированное оформление оконных проемов первого света с фигурой в виде ангела в вершине	 <p data-bbox="1281 1086 2110 1193">Фото 165. Профилированное оформление оконных проемов первого света с фигурой в виде ангела в вершине. Фото 2015 г.</p>

п/п	Обобщенная группа элементов предмета охраны	Элементы предмета охраны	Фотографическое или иное графическое изображение предмета охраны*
4.9.8	Объем теплого храма	Тянутый профилированный карниз в уровне пят сводов и арочных проемов	 <p data-bbox="1319 1316 2072 1385">Фото 166, 167. Профилированный карниз в уровне пят сводов и пят арочных проемов. Фото 2023 г.</p>

п/п	Обобщенная группа элементов предмета охраны	Элементы предмета охраны	Фотографическое или иное графическое изображение предмета охраны*
4.9.9	Объем теплого храма	Профилированные распалубки сводов	 <p data-bbox="1361 1305 2033 1374">Фото 168. Профилированные распалубки сводов. Фото 2023 г.</p>


п/п	Обобщенная группа элементов предмета охраны	Элементы предмета охраны	Фотографическое или иное графическое изображение предмета охраны*
4.9.10	Объем теплого храма	<p>Дверная коробка, состоящая из трехстворчатой остекленной двери и трех остекленных вставок. Каждое полотно двери и вставки имеют арочное верхнее и прямоугольное нижнее остекление, над которым размещена фигурная рамка с растительным орнаментом, импосты с геометрической резьбой и филенки с растительным орнаментом в ромбовидной рамке</p>	<div data-bbox="1406 399 1534 454" data-label="Text">4.9.10</div>  <p>Фото 169. Дверная коробка, состоящая из трехстворчатой остекленной двери и трех остекленных вставок. Фото 2015 г.</p>

п/п	Обобщенная группа элементов предмета охраны	Элементы предмета охраны	Фотографическое или иное графическое изображение предмета охраны*
			<div data-bbox="1653 352 1778 408" data-label="Text">4.9.10</div>  <p data-bbox="1279 1326 2114 1398">Фото 170. Дверная коробка, состоящая из трехстворчатой остекленной двери и трех остекленных вставок. Фото 2023 г.</p>


п/п	Обобщенная группа элементов предмета охраны	Элементы предмета охраны	Фотографическое или иное графическое изображение предмета охраны*								
4.9.11	Объем теплого храма	Лещадные плиты пола, выложенные под углом 45 и 90 градусов по отношению к несущим стенам	<div></div> <div>Условные обозначения:</div> <table><tr><td></td><td>- капитальные стены периода строительства 1772-1779 гг.</td></tr><tr><td></td><td>- капитальные стены периода строительства 1857-1858 гг.</td></tr><tr><td></td><td>- лещадные плиты пола, выложенные под углом 90 градусов по отношению к несущим стенам</td></tr><tr><td></td><td>- лещадные плиты пола, выложенные под углом 45 градусов по отношению к несущим стенам</td></tr></table> <div>План первого этажа. Схема расположения лещадных плит пола</div>		- капитальные стены периода строительства 1772-1779 гг.		- капитальные стены периода строительства 1857-1858 гг.		- лещадные плиты пола, выложенные под углом 90 градусов по отношению к несущим стенам		- лещадные плиты пола, выложенные под углом 45 градусов по отношению к несущим стенам
	- капитальные стены периода строительства 1772-1779 гг.										
	- капитальные стены периода строительства 1857-1858 гг.										
	- лещадные плиты пола, выложенные под углом 90 градусов по отношению к несущим стенам										
	- лещадные плиты пола, выложенные под углом 45 градусов по отношению к несущим стенам										

п/п	Обобщенная группа элементов предмета охраны	Элементы предмета охраны	Фотографическое или иное графическое изображение предмета охраны*
			 <p data-bbox="1319 1166 2072 1276">Фото 171. Лещадные плиты пола средней части храма, выложенные под углом 90 градусов по отношению к несущим стенам. Фото 2023 г.</p>

п/п	Обобщенная группа элементов предмета охраны	Элементы предмета охраны	Фотографическое или иное графическое изображение предмета охраны*
			 <p data-bbox="1301 1289 2092 1401">Фото 172, 173. Лещадные плиты пола боковых приделов, выложенные под углом 45 градусов по отношению к несущим стенам. Фото 2023 г.</p>


п/п	Обобщенная группа элементов предмета охраны	Элементы предмета охраны	Фотографическое или иное графическое изображение предмета охраны*
4.9.12	Объем паперти с пристроем	Тянутый профилированный карниз	<div data-bbox="1630 454 1758 513" style="border: 1px solid black; padding: 2px; display: inline-block; margin-bottom: 10px;">4.9.12</div>  <p data-bbox="1288 1201 2105 1236">Фото 174. Тянутый профилированный карниз. Фото 2023 г.</p>


п/п	Обобщенная группа элементов предмета охраны	Элементы предмета охраны	Фотографическое или иное графическое изображение предмета охраны*
4.9.13	Объем паперти с пристроем	Кованая двустворчатая дверь с арочной фрамугой с фигурным заполнением и массивным засовом	 <p data-bbox="1279 1316 2114 1388">Фото 175. Кованая двустворчатая дверь с фрамугой с фигурным заполнением и массивным засовом. Фото 2023 г.</p>

п/п	Обобщенная группа элементов предмета охраны	Элементы предмета охраны	Фотографическое или иное графическое изображение предмета охраны*
4.9.14	Объем паперти с пристроем	<p>Настенная надпись в прямоугольной рамке следующего содержания:</p> <p>«Во славу святых, единосущных животворящих, и неразделимых Троицы, основан храм сей трехпрестольный на месте сем по благоволению Святейшаго правительствующаго СИНОДА: и с водружением животворящаго Креста своеручно Преосвященным Варфоломеем Епископом Вятским и Великопермским в 1773 году Июля 20 в день Св. Пророка Илии при державе благочестивейших ГОСУДАРЫНИ ИМПЕРАТРИЦЫ ЕКАТЕРИНЫ АЛЕКСЕЕВНЫ самодержицы всероссийской при наследнике ея благоверном Государе Цесаревиче и великом Князе ПАВЛЕ ПЕТРОВИЧЕ, а по совершении первый придел освящен был по благословению Преосвященнейшаго Лаврентия епископа Вятскаго и Великопермскаго десятоначальником Иереем Иоанном Татауровым во имя Св. Пророка Илии в 1781 году Октября 3 дня, второй придел</p>	 <p>Фото 176. Настенная надпись в прямоугольной рамке. Фото 2023 г.</p>

п/п	Обобщенная группа элементов предмета охраны	Элементы предмета охраны	Фотографическое или иное графическое изображение предмета охраны*
		<p>во имя Св. Великомученика и победоносца Георгия освящен был десятиначальником Иереем Петром Филимоновым 1782 года октября 2 дня, а в настоящем - холодном храме Престол освящен во имя Святыя живоначальныя и нераздельныя Троицы Вятскаго кафедрального Собора ключарем Иоанном Шестаковым в 1785 году сентября в 28 день на память Св. преподобнаго харитона исповедника.</p> <p>В 1858 году теплая Церковь по благословению Преосвященнейшаго Елпидифора епископа Вятскаго и Слободскаго для расширения переложена и по перекладке правый придел вновь освящен во имя Св. Пророка Илии в том же 1858 году месяца Ноября 9 дня Протоиереем Слободскаго Преображенскаго Собора Иоанном Куртиевым.</p> <p>...</p> <p>Надпись сия сделана, для памяти людям любознательным, усердием сельского жителя села Волкова П.Ф. Хрулева.»</p>	

п/п	Обобщенная группа элементов предмета охраны	Элементы предмета охраны	Фотографическое или иное графическое изображение предмета охраны*
4.9.15	Объем паперти с пристроем	Профилированные распалубки свода	<div data-bbox="1615 475 1742 528" style="border: 1px solid black; padding: 2px; display: inline-block;">4.9.15</div>  <p data-bbox="1368 1201 2024 1273">Фото 177. Профилированные распалубки свода. Фото 2023 г.</p>

п/п	Обобщенная группа элементов предмета охраны	Элементы предмета охраны	Фотографическое или иное графическое изображение предмета охраны*
4.9.16	Объем паперти с пристроем	Профилированные настенные фигурные рамки	 <p data-bbox="1317 1217 2078 1289">Фото 178, 179. Профилированные настенные фигурные рамки. Фото 2023 г.</p>

п/п	Обобщенная группа элементов предмета охраны	Элементы предмета охраны	Фотографическое или иное графическое изображение предмета охраны*
4.9.17	Объем паперти с пристроем	Барельеф ангела над распалубками свода	 <p data-bbox="1339 1050 2056 1123">Фото 180. Барельеф ангела над распалубками свода. Фото 2023 г.</p>

* Схема фотофиксации предмета охраны приведена в приложении к предмету охраны.

Схема фотофиксации предмета охраны

Номер схемы	Схема
1	