

МИНИСТЕРСТВО ЮСТИЦИИ
КИРОВСКОЙ ОБЛАСТИ

ЗАРЕГИСТРИРОВАНО

Регистрационный № 2419

от «07» июня 2025 г.

**УПРАВЛЕНИЕ
ГОСУДАРСТВЕННОЙ ОХРАНЫ ОБЪЕКТОВ КУЛЬТУРНОГО
НАСЛЕДИЯ КИРОВСКОЙ ОБЛАСТИ**

РЕШЕНИЕ

27.06.2025

№ 52

г. Киров

Об установлении предмета охраны объекта культурного наследия (памятника истории и культуры) народов Российской Федерации регионального значения «Здание, в котором проходил первый волостной съезд Советов рабочих, крестьянских и солдатских депутатов, провозгласивший Советскую власть в Буйской волости», расположенного по адресу: Кировская область, Уржумский район, с. Буйское

В соответствии с подпунктом 10 пункта 2 статьи 33 Федерального закона от 25.06.2002 № 73-ФЗ «Об объектах культурного наследия (памятниках истории и культуры) народов Российской Федерации», Положением об управлении государственной охраны объектов культурного наследия Кировской области, утвержденным постановлением Правительства Кировской области от 17.05.2018 № 233-П, и разработанным Кировским областным государственным автономным учреждением «Научно-производственный центр по охране объектов культурного наследия Кировской области» проектом предмета охраны объекта культурного наследия (памятника истории и культуры) народов Российской Федерации регионального значения «Здание, в котором проходил первый волостной съезд Советов рабочих, крестьянских и солдатских депутатов, провозгласивший Советскую власть в Буйской волости», расположенного по адресу: Кировская область, Уржумский район, с. Буйское, управление

государственной охраны объектов культурного наследия Кировской области
РЕШИЛО:

1. Установить предмет охраны объекта культурного наследия (памятника истории и культуры) народов Российской Федерации регионального значения «Здание, в котором проходил первый волостной съезд Советов рабочих, крестьянских и солдатских депутатов, провозгласивший Советскую власть в Буйской волости», расположенного по адресу: Кировская область, Уржумский район, с. Буйское, согласно приложению.

2. Опубликовать настоящее решение на «Официальном интернет-портале правовой информации» (<http://www.pravo.gov.ru>) и разместить на официальном сайте управления государственной охраны объектов культурного наследия Кировской области.

Начальник управления



А.Ю. Грачев



Приложение

УСТАНОВЛЕН

решением управления государственной
охраны объектов культурного наследия
Кировской области
от 27.06.2015 № 52

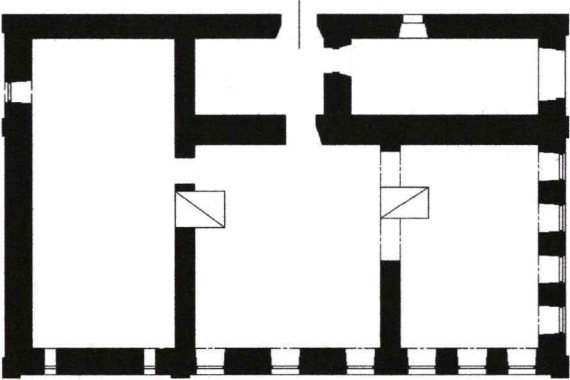
ПРЕДМЕТ ОХРАНЫ

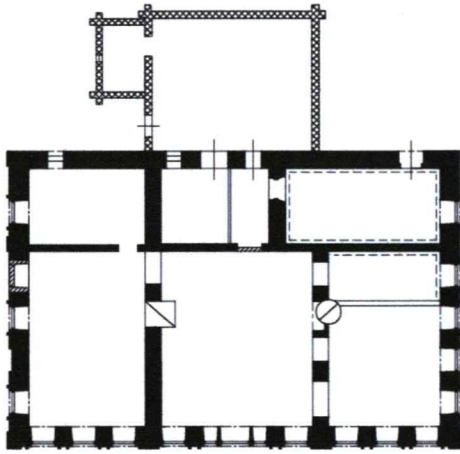
**объекта культурного наследия (памятника истории и культуры)
народов Российской Федерации регионального значения «Здание, в котором проходил первый волостной съезд
Советов рабочих, крестьянских и солдатских депутатов, провозгласивший Советскую власть в Буйской
волости», расположенного по адресу: Кировская область, Уржумский район, с. Буйское**

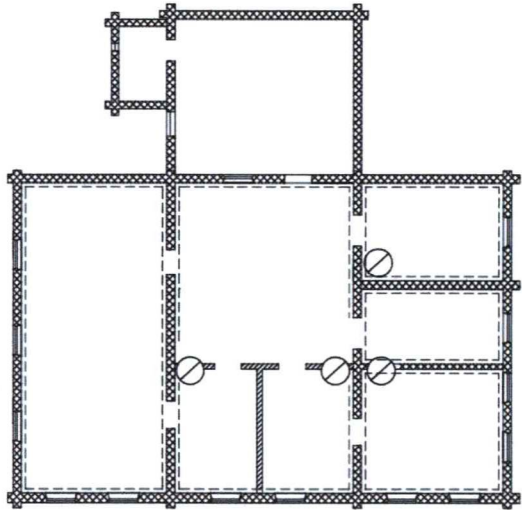


№ п/п	Обобщенная группа элементов предмета охраны	Элементы предмета охраны	Фотографическое или иное графическое изображение предмета охраны*
1	Градостроительное положение	<p>Объект культурного наследия (памятник истории и культуры) народов Российской Федерации регионального значения «Здание, в котором проходил первый волостной съезд Советов рабочих, крестьянских и солдатских депутатов, провозгласивший Советскую власть в Буйской волости» располагается по красной линии улицы Зеленой в селе Буйском Уржумского района Кировской области</p>	 <p>Схема местоположения</p>

№ п/п	Обобщенная группа элементов предмета охраны	Элементы предмета охраны	Фотографическое или иное графическое изображение предмета охраны*
2	Объемно-пространственная композиция	<p>Объект состоящий из следующих объемов:</p> <p>основной объем – прямоугольный в плане, двухэтажный на цокольном этаже;</p> <p>объем пристроев – «Г»-образный в плане двухэтажный объект</p>	 <p>Фото 1. Вид с запада. Фото 2024 г.</p>


№ п/п	Обобщенная группа элементов предмета охраны	Элементы предмета охраны	Фотографическое или иное графическое изображение предмета охраны*
			 <p>Основной объем</p> <p>Объем пристроев</p> <p>С</p> <p>0 10 м</p> <p>Схема объемов на плане 1 этажа</p>



№ п/п	Обобщенная группа элементов предмета охраны	Элементы предмета охраны	Фотографическое или иное графическое изображение предмета охраны*
3	Конструктивная система	<p>Основные конструкции здания:</p> <p>капитальные стены первоначального периода строительства цокольного и первого этажей основного объема – из глиняного кирпича;</p> <p>капитальные стены конца 1940-х гг. второго этажа основного объема, первого и второго этажей объема пристроев – бревенчатые и дощатые;</p> <p>перекрытия деревянные;</p> <p>крыша – скатная, вальмовая, чердачная по деревянным стропилам</p>	<p style="text-align: right;">С ←</p>  <p style="text-align: center;">0 10 м</p> <p>Условные обозначения:</p> <ul style="list-style-type: none"> капитальные стены первоначального периода строительства проекции штукатурных карнизов проекции арочных перемычек проекции лучковых перемычек <p style="text-align: center;">План цокольного этажа</p>


№ п/п	Обобщенная группа элементов предмета охраны	Элементы предмета охраны	Фотографическое или иное графическое изображение предмета охраны*
			<p data-bbox="1787 343 1937 399">С ←</p>  <p data-bbox="1545 973 1825 1021">0 10 м</p> <p data-bbox="1568 1053 1814 1077">Условные обозначения:</p> <ul style="list-style-type: none"> <li data-bbox="1500 1101 1904 1141">— капитальные стены первоначального периода строительства <li data-bbox="1500 1157 1904 1189">▨ стены дощатые <li data-bbox="1500 1197 1904 1228">- - - закладки, перекладки проема <li data-bbox="1500 1236 1904 1268">— проекции штукатурных карнизов <li data-bbox="1500 1276 1904 1308">- - - проекции арочных перемычек <li data-bbox="1500 1316 1904 1348">- · - проекции лучковых перемычек <p data-bbox="1556 1380 1848 1420">План первого этажа</p>


№ п/п	Обобщенная группа элементов предмета охраны	Элементы предмета охраны	Фотографическое или иное графическое изображение предмета охраны*
			<p data-bbox="1809 347 1975 411">С ←</p>  <p data-bbox="1529 1050 1841 1098">0 10 м</p> <p data-bbox="1552 1161 1841 1193">Условные обозначения:</p> <p data-bbox="1462 1225 1930 1257">  капитальные стены конца 1940-х гг. </p> <p data-bbox="1462 1289 1729 1321">  стены дощатые </p> <p data-bbox="1563 1369 1841 1407">План второго этажа</p>


№ п/п	Обобщенная группа элементов предмета охраны	Элементы предмета охраны	Фотографическое или иное графическое изображение предмета охраны*
4	Архитектурно-художественное решение	<p>Тип отделки фасадов:</p> <p>стены цокольного и первого этажей – известковая обмазка, стены второго этажа – без отделки;</p> <p>покрытие кровли – кровельным железом, соединенным в стоячий фальц</p>	 <p>Фото 2. Вид с юга. Фото 2024 г.</p>


№ п/п	Обобщенная группа элементов предмета охраны	Элементы предмета охраны	Фотографическое или иное графическое изображение предмета охраны*
			 <p data-bbox="1489 1169 1904 1241">Фото 3. Вид с северо-востока. Фото 1973 г.</p>

№ п/п	Обобщенная группа элементов предмета охраны	Элементы предмета охраны	Фотографическое или иное графическое изображение предмета охраны*
4.1		Общие элементы	
4.1.1		Венчающий карниз: подшивной деревянный карниз из профилированной доски	 <p data-bbox="1503 842 1890 911">Фото 4. Венчающий карниз. Фото 2024 г.</p>  <p data-bbox="1503 1308 1890 1377">Фото 5. Венчающий карниз. Фото 1973 г.</p>


№ п/п	Обобщенная группа элементов предмета охраны	Элементы предмета охраны	Фотографическое или иное графическое изображение предмета охраны*
4.1.2		<p>Межэтажный отлив: отлив из профилированной доски между первым и вторым этажами</p>	 <p>Фото 6. Межэтажный отлив. Фото 2017 г.</p>



№ п/п	Обобщенная группа элементов предмета охраны	Элементы предмета охраны	Фотографическое или иное графическое изображение предмета охраны*
4.1.3		<p>Подоконный пояс: широкий кирпичный пояс между первым и цокольным этажами, состоящий из профилированной подоконной тяги и сдвоенных прямоугольных подоконных ширинок</p>	 <p>Фото 7. Подоконный пояс. Фото 2024 г.</p>


№ п/п	Обобщенная группа элементов предмета охраны	Элементы предмета охраны	Фотографическое или иное графическое изображение предмета охраны*
4.1.4		<p>Уступ цоколя: профилированный уступ цоколя из фигурного кирпича</p>	 <p>Фото 8. Уступ цоколя. Фото 2024 г.</p>


№ п/п	Обобщенная группа элементов предмета охраны	Элементы предмета охраны	Фотографическое или иное графическое изображение предмета охраны*
4.1.5		<p>Пилястра: плоская кирпичная пилястра с профилированной базой, опирающаяся на постамент в уровне цокольного этажа</p>	 <p>Фото 9. Пилястра. Фото 2024 г.</p>

№ п/п	Обобщенная группа элементов предмета охраны	Элементы предмета охраны	Фотографическое или иное графическое изображение предмета охраны*
4.1.6		<p>Оконный проем типа 1: прямоугольный оконный проем второго этажа, обрамленный деревянным наличником с профилированным сандриком и простыми свесами. Заполнение оконного проема</p>	 <p>Фото 10. Оконный проем типа 1. Фото 1973 г.</p>

№ п/п	Обобщенная группа элементов предмета охраны	Элементы предмета охраны	Фотографическое или иное графическое изображение предмета охраны*
4.1.7		<p>Оконный проем типа 2: лучковый оконный проем первого этажа с лучковой перемычкой, поставленный на подоконный пояс.</p> <p>Проем обрамлен профилированным кирпичным наличником с замковым камнем и бровкой.</p> <p>Заполнение оконного проема</p>	 <p>Фото 11. Оконный проем типа 2. Фото 2024 г.</p>

№ п/п	Обобщенная группа элементов предмета охраны	Элементы предмета охраны	Фотографическое или иное графическое изображение предмета охраны*
4.1.8		<p>Оконный проем типа 3: прямоугольный оконный проем цокольного этажа с клинчатой перемычкой снаружи и лучковой перемычкой внутри</p>	<div data-bbox="1272 528 1688 1110">  </div> <p>Фото 12. Оконный проем типа 3 снаружи. Фото 2024 г.</p> <div data-bbox="1709 528 2125 1110">  </div> <p>Фото 13. Оконный проем типа 3 внутри. Фото 2024 г.</p>

№ п/п	Обобщенная группа элементов предмета охраны	Элементы предмета охраны	Фотографическое или иное графическое изображение предмета охраны*
4.1.9		<p>Оконный проем типа 4: прямоугольный оконный проем цокольного этажа с клинчатой перемычкой</p>	 <p>Фото 14. Оконный проем типа 4. Фото 2024 г.</p>

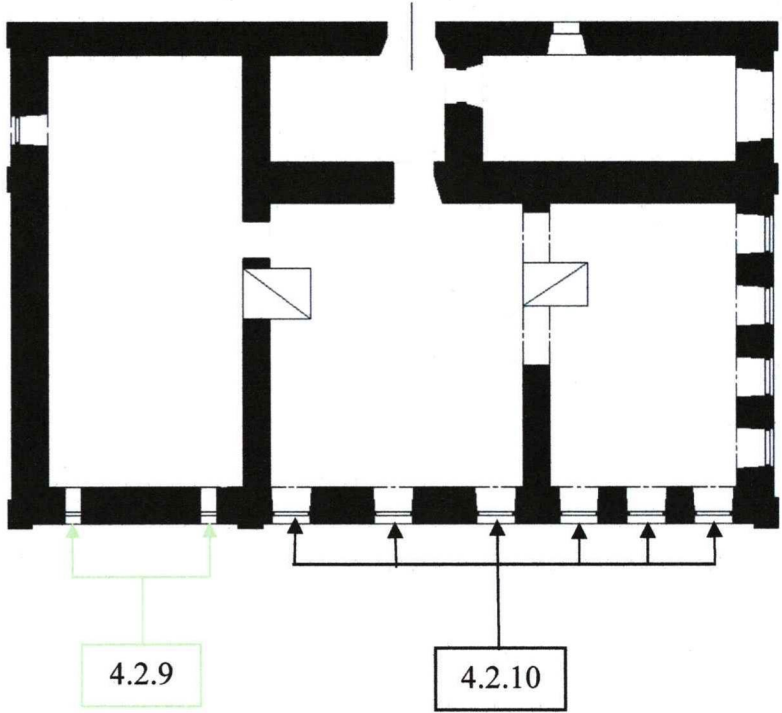
№ п/п	Обобщенная группа элементов предмета охраны	Элементы предмета охраны	Фотографическое или иное графическое изображение предмета охраны*
4.1.10		<p>Продук:</p> <p>прямоугольный сдвоенный продух в уровне цокольного этажа</p>	 <p>Фото 15. Продук. Фото 2024 г.</p>


№ п/п	Обобщенная группа элементов предмета охраны	Элементы предмета охраны	Фотографическое или иное графическое изображение предмета охраны*
4.2	Юго-западный фасад		
4.2.1	Основной объем	Шесть оконных проемов типа 1	
4.2.2	Основной объем	Восемь оконных проемов типа 2	
4.2.3	Основной объем	Четыре пилястры	
			<p>Фото 16. Юго-западный фасад. Фото 2024 г.</p>

№ п/п	Обобщенная группа элементов предмета охраны	Элементы предмета охраны	Фотографическое или иное графическое изображение предмета охраны*
4.2.4	Основной объем	Венчающий карниз	 <p data-bbox="1384 1203 2011 1273">Фото 17. Юго-западный фасад. Вид с запада. Фото 1973 г.</p>
4.2.5	Основной объем	Межэтажный отлив	
4.2.6	Основной объем	<p>Один тройной лучковый оконный проем первого этажа с лучковыми перемычками, поставленный на подоконный пояс.</p> <p>Центральный проем обрамлен простым кирпичным наличником с арочным завершением, возвышающимся над боковыми наличниками. Два узких боковых проема фланкируют центральный, обрамлены простым кирпичным наличником с лучковым завершением.</p> <p>Тройной проем обрамлен общим кирпичным профилированным наличником. Наличник состоит из общей кирпичной рамки, опирающейся на подоконный пояс, одинарных бровок в завершении боковых проемов и аркой в завершении центрального проема.</p> <p>Заполнение оконного проема</p>	
4.2.7	Основной объем	Подоконный пояс разделенный пилястрами на три прясла	

№ п/п	Обобщенная группа элементов предмета охраны	Элементы предмета охраны	Фотографическое или иное графическое изображение предмета охраны*
4.2.8	Основной объем	Уступ цоколя	
4.2.9	Основной объем	Два продуха	
4.2.10	Основной объем	Шесть оконных проемов типа 3	

Фото 18. Юго-западный фасад.
Фото 2023 г.

№ п/п	Обобщенная группа элементов предмета охраны	Элементы предмета охраны	Фотографическое или иное графическое изображение предмета охраны*
			 <p data-bbox="1534 1219 1863 1251">План цокольного этажа</p>

№ п/п	Обобщенная группа элементов предмета охраны	Элементы предмета охраны	Фотографическое или иное графическое изображение предмета охраны*
4.2.11	Основной объем	<p>Табличка с надписью: «В этом здании 14 марта 1918 года проходил ПЕРВЫЙ ВОЛОСТНОЙ СЪЕЗД СОВЕТОВ РАБОЧИХ, КРЕСТЬЯНСКИХ И СОЛДАТСКИХ ДЕПУТАТОВ провозгласивших Советскую власть в Буйской волости»</p>	 <p>Фото 19. Юго-западный фасад. Фото 2023 г.</p>

№ п/п	Обобщенная группа элементов предмета охраны	Элементы предмета охраны	Фотографическое или иное графическое изображение предмета охраны*
4.3	Северо-западный фасад		
4.3.1	Основной объем	Три оконных проема типа 1	
4.3.2	Основной объем	Три оконных проема типа 2	
4.3.3	Основной объем	Один лучковый оконный проем с лучковой перемычкой	
4.3.4	Основной объем	Один ложный прямоугольный проем в уровне первого этажа, поставленный на подоконный пояс	
4.3.5	Основной объем	Три пилястры	

Фото 20. Северо-западный фасад.
Фото 2017 г.

№ п/п	Обобщенная группа элементов предмета охраны	Элементы предмета охраны	Фотографическое или иное графическое изображение предмета охраны*
4.3.6	Основной объем	Венчающий карниз	 <p>4.3.6</p> <p>4.3.7</p> <p>4.3.8</p>
4.3.7	Основной объем	Межэтажный отлив	
4.3.8	Основной объем	Подоконный пояс разделенный пилястрами на два прясла	

Фото 21. Северо-западный фасад.
Фото 2017 г.

№ п/п	Обобщенная группа элементов предмета охраны	Элементы предмета охраны	Фотографическое или иное графическое изображение предмета охраны*
4.3.9	Основной объем	Уступ цоколя	 <p data-bbox="1469 1329 1933 1398">Фото 22. Северо-западный фасад. Вид с севера. Фото 2017 г.</p>
4.3.10	Основной объем	Один оконный проем типа 4	

№ п/п	Обобщенная группа элементов предмета охраны	Элементы предмета охраны	Фотографическое или иное графическое изображение предмета охраны*
4.4		Северо-восточный фасад	
4.4.1	Основной объем	Венчающий карниз	 <p data-bbox="1451 1209 1944 1281">Фото 23. Северо-восточный фасад. Фото 2017 г.</p>
4.4.2	Основной объем	Уступ цоколя	

№ п/п	Обобщенная группа элементов предмета охраны	Элементы предмета охраны	Фотографическое или иное графическое изображение предмета охраны*
4.4.3	Основной объем	Один лучковый проем первого этажа с лучковой перемычкой	 <p data-bbox="1377 1305 2018 1374">Фото 24. Фрагмент северо-восточного фасада. Вид с востока. Фото 2024 г.</p>
4.4.4	Основной объем	Два оконных проема типа 4	

№ п/п	Обобщенная группа элементов предмета охраны	Элементы предмета охраны	Фотографическое или иное графическое изображение предмета охраны*
4.4.5	Основной объем	Два прямоугольных проема первого этажа с клинчатой перемычкой	
4.4.6	Основной объем	Один прямоугольный оконный проем первого этажа с клинчатой перемычкой	
4.4.7	Основной объем	Один прямоугольный дверной проем второго этажа с простым рамочным наличником	
4.4.8	Основной объем	Один оконный порем типа 1	

Фото 25. Фрагмент северо-восточного фасада.
Фото 2017 г.

№ п/п	Обобщенная группа элементов предмета охраны	Элементы предмета охраны	Фотографическое или иное графическое изображение предмета охраны*
4.4.9	Основной объем	Один лучковый оконный проем первого этажа с лучковой перемычкой	 <p data-bbox="1395 1209 2033 1281">Фото 26. Фрагмент северо-восточного фасада. Вид с севера. Фото 1993 г.</p>
4.4.10	Основной объем	Одно полуциркульное слуховое окно на вальме крыши, покрытое кровельным железом	


№ п/п	Обобщенная группа элементов предмета охраны	Элементы предмета охраны	Фотографическое или иное графическое изображение предмета охраны*
4.5	Юго-восточный фасад		
4.5.1	Основной объем	Четыре оконных проема типа 1	
4.5.2	Основной объем	Пять оконных проема типа 2	
4.5.3	Основной объем	Три пилястры	

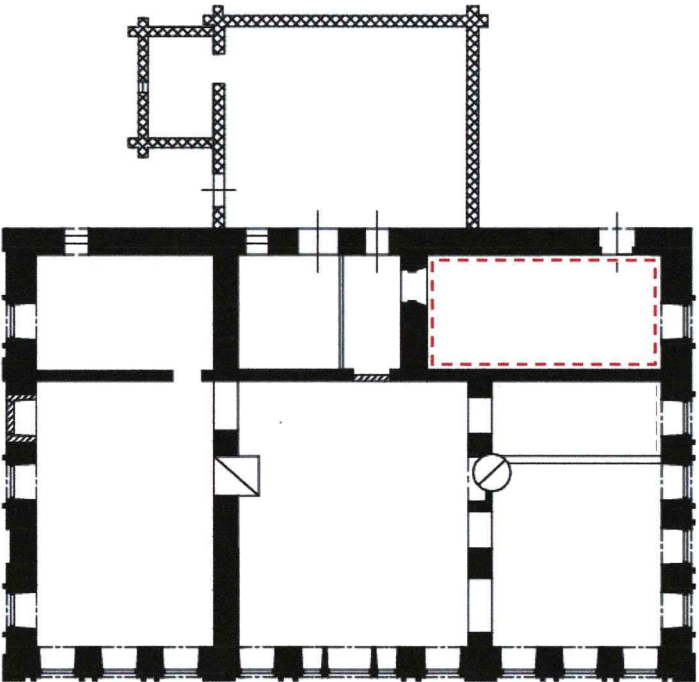
Фото 27. Юго-восточный фасад.
Фото 2024 г.


№ п/п	Обобщенная группа элементов предмета охраны	Элементы предмета охраны	Фотографическое или иное графическое изображение предмета охраны*
4.5.4	Основной объем	Венчающий карниз	 <p>4.5.4</p> <p>4.5.5</p> <p>4.5.6</p>
4.5.5	Основной объем	Межэтажный отлив	
4.5.6	Основной объем	Подоконный пояс, разделенный пилястрами на два прясла	

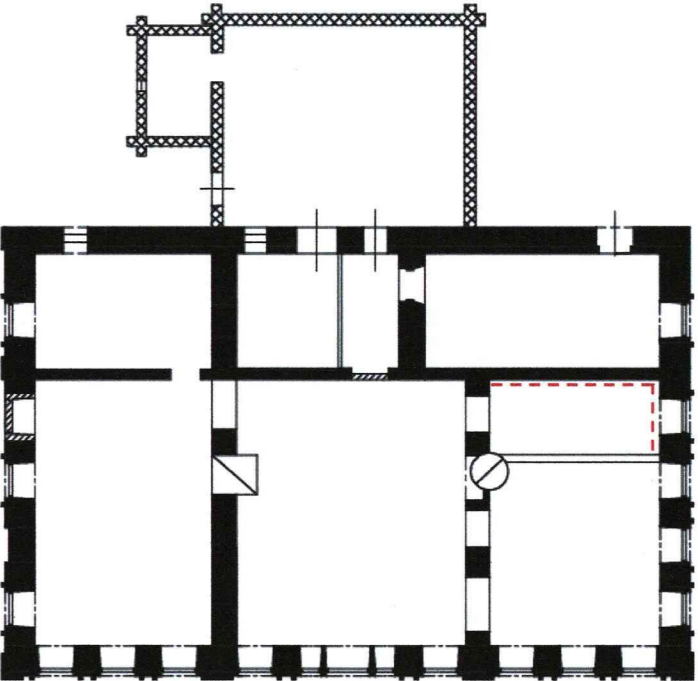
Фото 28. Юго-восточный фасад.
Фото 2024 г.


№ п/п	Обобщенная группа элементов предмета охраны	Элементы предмета охраны	Фотографическое или иное графическое изображение предмета охраны*
4.5.7	Основной объем	Уступ цоколя	 <p data-bbox="1473 1266 1917 1334">Фото 29. Юго-восточный фасад. Фото 2024 г.</p>
4.5.8	Основной объем	Четыре оконных проема типа 3	
4.5.9	Основной объем	Один прямоугольный проем цокольного этажа	

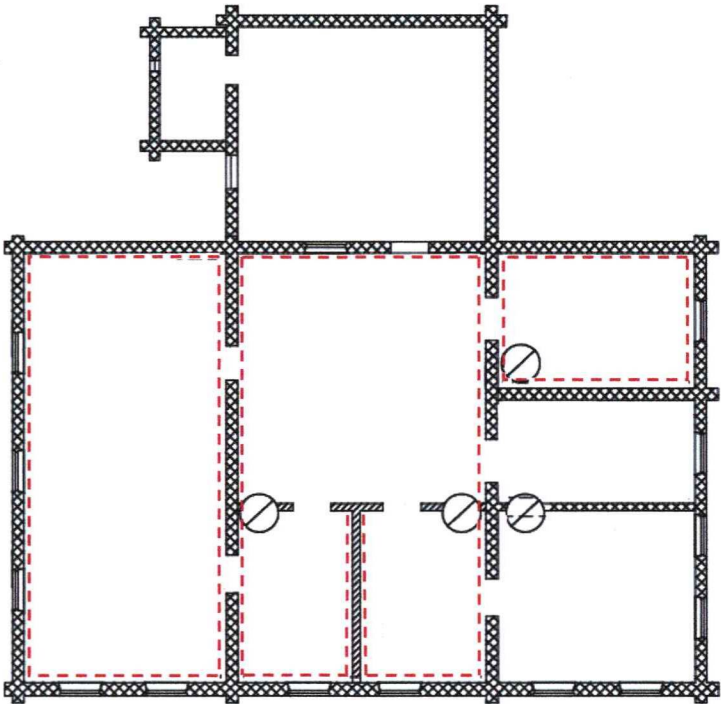
№ п/п	Обобщенная группа элементов предмета охраны	Элементы предмета охраны	Фотографическое или иное графическое изображение предмета охраны*
4.6		Внутренние помещения	
4.6.1	Внутренние помещения	Профилированный штукатурный карниз типа 1 в помещениях первого этажа	 <p data-bbox="1301 1193 2092 1262">Фото 30. Профилированный штукатурный карниз типа 1. Фото 2024 г.</p>


№ п/п	Обобщенная группа элементов предмета охраны	Элементы предмета охраны	Фотографическое или иное графическое изображение предмета охраны*
			 <p data-bbox="1473 1134 1883 1198">0 10 м</p> <p data-bbox="1391 1241 1966 1278">--- проекции штукатурных карнизов</p> <p data-bbox="1435 1326 1966 1401">Схема расположения карнизов типа 1 на плане первого этажа</p>

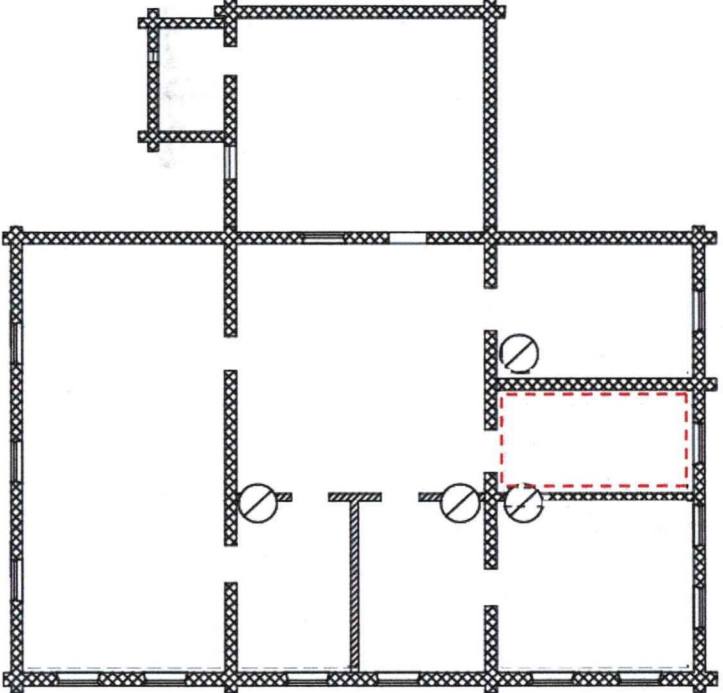
№ п/п	Обобщенная группа элементов предмета охраны	Элементы предмета охраны	Фотографическое или иное графическое изображение предмета охраны*
4.6.2	Внутренние помещения	Профилированный штукатурный карниз типа 2 в помещениях первого этажа	 <p data-bbox="1301 1166 2094 1233">Фото 31. Профилированный штукатурный карниз типа 2. Фото 2024 г.</p>


№ п/п	Обобщенная группа элементов предмета охраны	Элементы предмета охраны	Фотографическое или иное графическое изображение предмета охраны*
			 <p data-bbox="1473 1134 1883 1198">0 10 м</p> <p data-bbox="1391 1241 1964 1278"> проекции штукатурных карнизов </p> <p data-bbox="1435 1326 1957 1398">Схема расположения карнизов типа 2 на плане первого этажа</p>

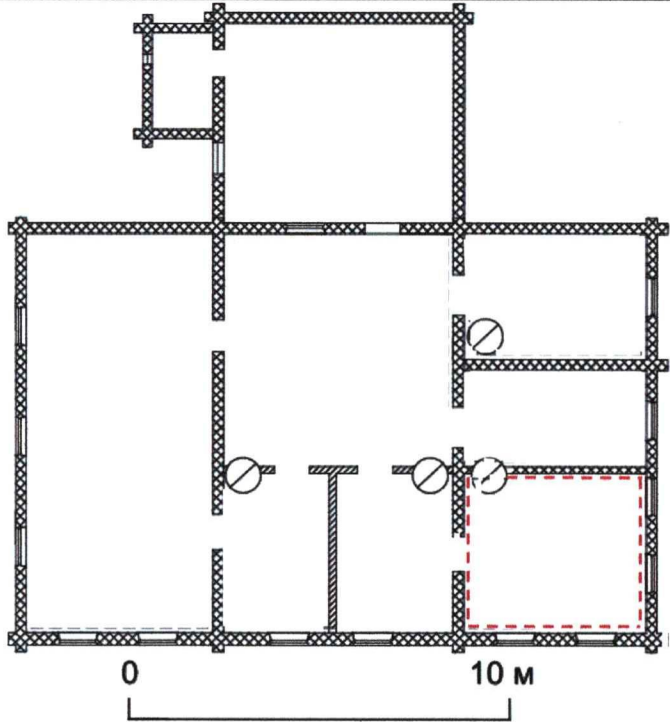
№ п/п	Обобщенная группа элементов предмета охраны	Элементы предмета охраны	Фотографическое или иное графическое изображение предмета охраны*
4.6.3	Внутренние помещения	Профилированный штукатурный карниз типа 3 в помещениях второго этажа	 <p data-bbox="1301 1031 2092 1103">Фото 32. Профилированный штукатурный карниз типа 3. Фото 2024 г.</p>

№ п/п	Обобщенная группа элементов предмета охраны	Элементы предмета охраны	Фотографическое или иное графическое изображение предмета охраны*
			 <p data-bbox="1478 1157 1904 1189">0 10 м</p> <p data-bbox="1388 1236 1971 1268">— проекции штукатурных карнизов</p> <p data-bbox="1433 1316 1960 1396">Схема расположения карнизов типа 3 на плане второго этажа</p>

№ п/п	Обобщенная группа элементов предмета охраны	Элементы предмета охраны	Фотографическое или иное графическое изображение предмета охраны*
4.6.4	Внутренние помещения	Профилированный штукатурный карниз типа 4 в помещениях второго этажа	 <p data-bbox="1301 1161 2092 1230">Фото 33. Профилированный штукатурный карниз типа 4. Фото 2024 г.</p>

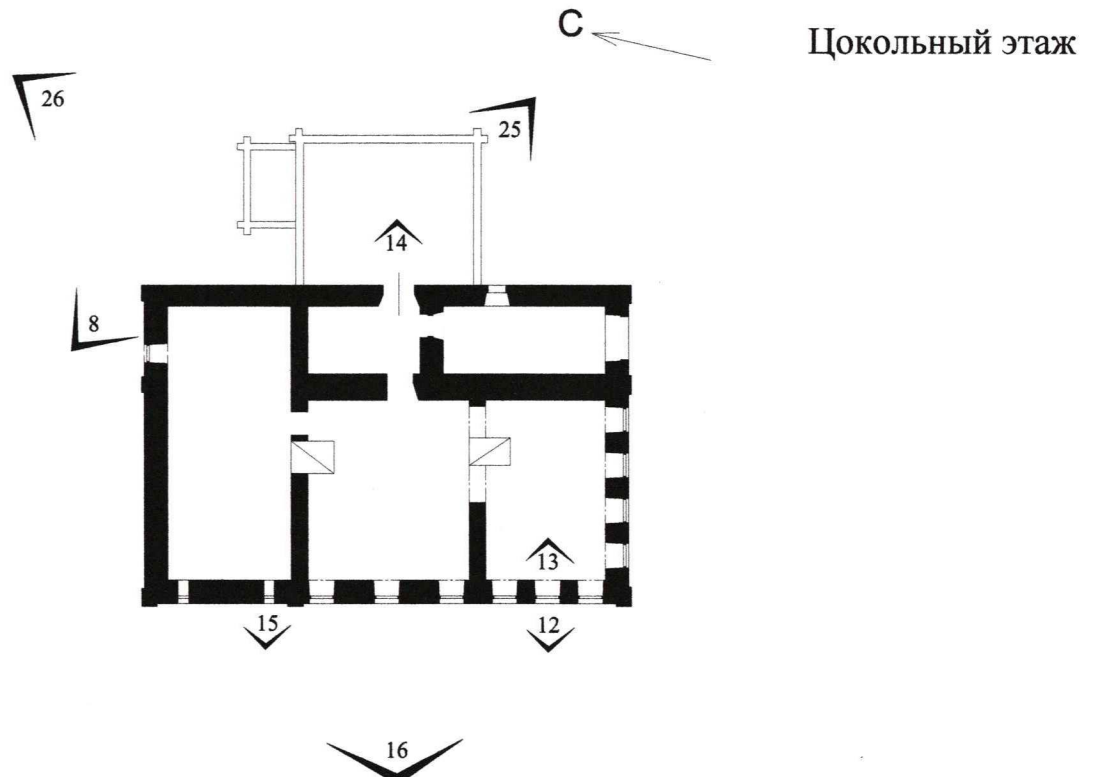
№ п/п	Обобщенная группа элементов предмета охраны	Элементы предмета охраны	Фотографическое или иное графическое изображение предмета охраны*
			 <p data-bbox="1473 1157 1899 1220">0 10 м</p> <p data-bbox="1384 1236 1966 1273">--- проекции штукатурных карнизов</p> <p data-bbox="1433 1316 1960 1396">Схема расположения карнизов типа 4 на плане второго этажа</p>

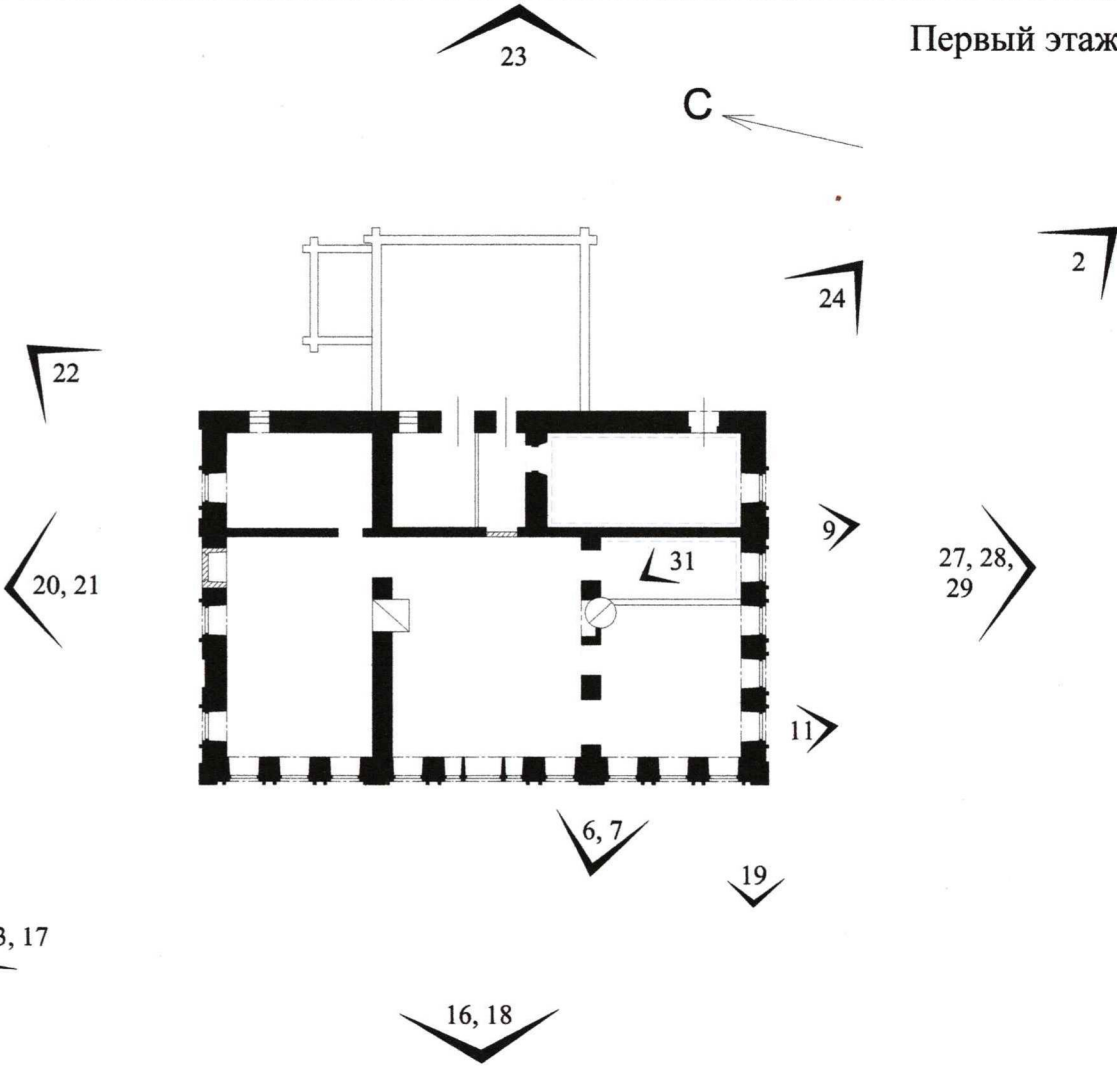
№ п/п	Обобщенная группа элементов предмета охраны	Элементы предмета охраны	Фотографическое или иное графическое изображение предмета охраны*
4.6.5	Внутренние помещения	Профилированный штукатурный карниз типа 5 в помещениях второго этажа	 <p data-bbox="1301 1146 2092 1213">Фото 34. Профилированный штукатурный карниз типа 5. Фото 2024 г.</p>

№ п/п	Обобщенная группа элементов предмета охраны	Элементы предмета охраны	Фотографическое или иное графическое изображение предмета охраны*
			 <p data-bbox="1391 1063 1966 1099">--- проекции штукатурных карнизов</p> <p data-bbox="1435 1130 1966 1191">Схема расположения карнизов типа 5 на плане второго этажа</p>

* Схема фотофиксации предмета охраны приведена в приложении к предмету охраны.

Схема фотофиксации предмета охраны

Номер схемы	Схема
1	 <p>С Цокольный этаж</p> <p>26 25 14 8 13 15 16</p>

Номер схемы	Схема
2	<p data-bbox="1832 280 2056 319">Первый этаж</p> 

Номер схемы	Схема
3	<p data-bbox="1563 279 2051 359">С Второй этаж</p> 