

МИНИСТЕРСТВО ЮСТИЦИИ
КИРОВСКОЙ ОБЛАСТИ

ЗАРЕГИСТРИРОВАНО

Регистрационный № 2408

от « 25 » июня 2025 г.

**УПРАВЛЕНИЕ
ГОСУДАРСТВЕННОЙ ОХРАНЫ ОБЪЕКТОВ КУЛЬТУРНОГО
НАСЛЕДИЯ КИРОВСКОЙ ОБЛАСТИ**

РЕШЕНИЕ

19.06.2025

№ 48

г. Киров

Об установлении предмета охраны объекта культурного наследия (памятника истории и культуры) народов Российской Федерации регионального значения «Дом, где родился и провел детские годы талантливый зодчий архитектор И.А. Чарушин, по проектам которого построено более 500 зданий», расположенного по адресу: Кировская область, Орловский район, г. Орлов, ул. Ленина, д. 50

В соответствии с подпунктом 10 пункта 2 статьи 33 Федерального закона от 25.06.2002 № 73-ФЗ «Об объектах культурного наследия (памятниках истории и культуры) народов Российской Федерации», Положением об управлении государственной охраны объектов культурного наследия Кировской области, утвержденным постановлением Правительства Кировской области от 17.05.2018 № 233-П, и разработанным Кировским областным государственным автономным учреждением «Научно-производственный центр по охране объектов культурного наследия Кировской области» проектом предмета охраны объекта культурного наследия (памятника истории и культуры) народов Российской Федерации регионального значения «Дом, где родился и провел детские годы талантливый зодчий архитектор И.А. Чарушин, по проектам которого построено более 500 зданий», расположенного по адресу: Кировская область, Орловский район, г. Орлов, ул. Ленина, д. 50, управление государственной охраны объектов культурного наследия Кировской области РЕШИЛО:

1. Установить предмет охраны объекта культурного наследия (памятника истории и культуры) народов Российской Федерации регионального значения «Дом, где родился и провел детские годы талантливый зодчий архитектор И.А. Чарушин, по проектам которого построено более 500 зданий», расположенного по адресу: Кировская область, Орловский район, г. Орлов, ул. Ленина, д. 50, согласно приложению.

2. Опубликовать настоящее решение на «Официальном интернет-портале правовой информации» (<http://www.pravo.gov.ru>) и разместить на официальном сайте управления государственной охраны объектов культурного наследия Кировской области.

И.о. начальника управления


И.С. Бережных



Приложение

УСТАНОВЛЕН

решением управления государственной
охраны объектов культурного наследия
Кировской области
от 19.06.2025 № 48

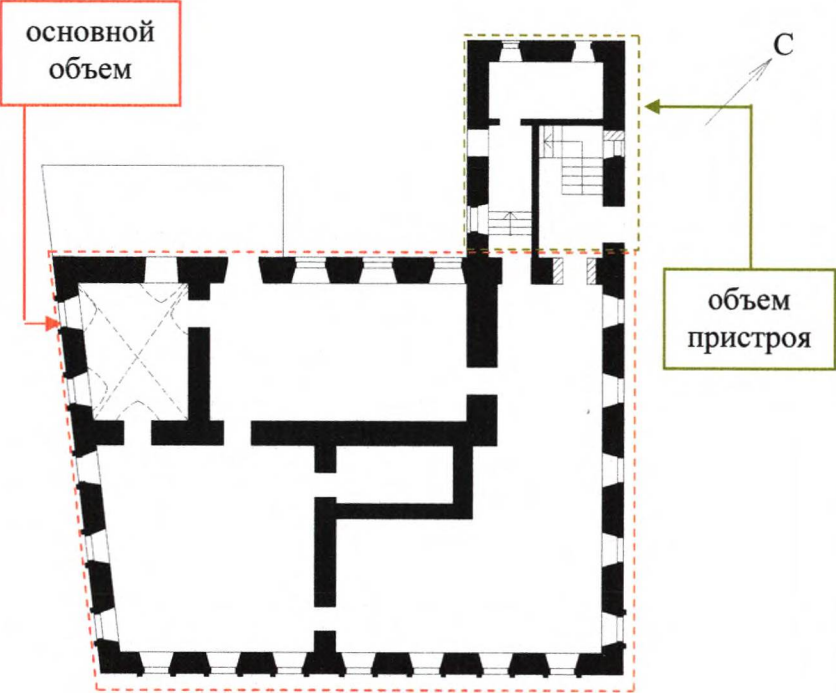
ПРЕДМЕТ ОХРАНЫ

**объекта культурного наследия (памятника истории и культуры)
народов Российской Федерации регионального значения**

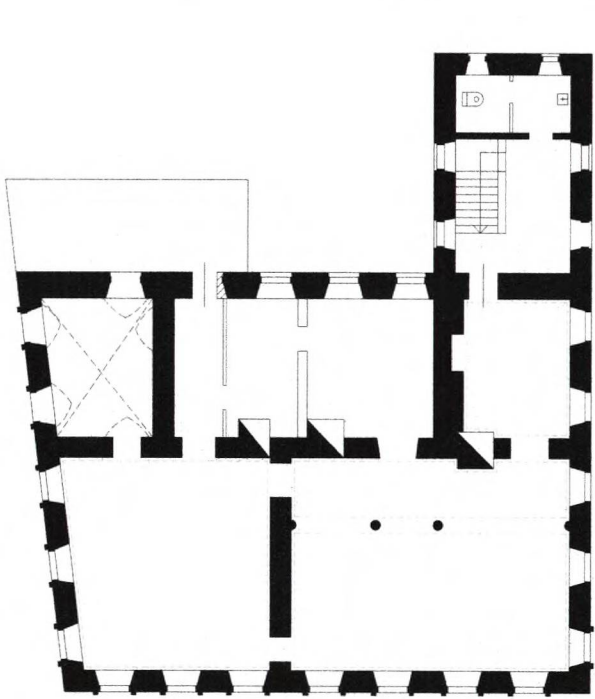
**«Дом, где родился и провел детские годы талантливый зодчий архитектор И.А. Чарушин, по проектам
которого построено более 500 зданий», расположенного по адресу: Кировская область,
Орловский район, г. Орлов, ул. Ленина, д. 50**

№ п/п	Обобщенная группа элементов предмета охраны	Элементы предмета охраны	Фотографическое или иное графическое изображение предмета охраны*
1	Градостроительное положение	<p>Объект культурного наследия (памятник истории и культуры) народов Российской Федерации регионального значения «Дом, где родился и провел детские годы талантливый зодчий архитектор И.А. Чарушин, по проектам которого построено более 500 зданий» расположен в городе Орлове Орловского района Кировской области по красной линии улицы Ленина вблизи ее перекрестка с улицей Зюнова</p>	 <p>Схема местоположения</p>


№ п/п	Обобщенная группа элементов предмета охраны	Элементы предмета охраны	Фотографическое или иное графическое изображение предмета охраны*
2	Объемно-пространственная композиция	<p>Сложный объект, состоящий из двух объемов:</p> <p>основной объем – двухэтажный в форме прямоугольной трапеции, с подвалом и чердаком;</p> <p>объем пристроя – прямоугольный двухэтажный</p>	 <p>Фото 1. Вид с северо-востока. Фото 2022 г.</p>


№ п/п	Обобщенная группа элементов предмета охраны	Элементы предмета охраны	Фотографическое или иное графическое изображение предмета охраны*
			 <p data-bbox="1435 1209 1971 1241">Схема объемов на плане первого этажа</p>

№ п/п	Обобщенная группа элементов предмета охраны	Элементы предмета охраны	Фотографическое или иное графическое изображение предмета охраны*		
3	Конструктивная система	<p>Основные конструкции здания:</p> <p>капитальные стены первоначального периода строительства – из глиняного кирпича;</p> <p>перекрытия – деревянные балочные; перекрытия северо-западного помещения первого и второго этажа – коробовые своды;</p> <p>крыша скатная, чердачная, по деревянным стропилам;</p> <p>покрытие кровли – кровельное железо</p>	 <p>Условные обозначения:</p> <table border="1"><tr><td></td><td>- капитальные стены первоначального периода строительства</td></tr></table> <p>План первого этажа</p>		- капитальные стены первоначального периода строительства
	- капитальные стены первоначального периода строительства				


№ п/п	Обобщенная группа элементов предмета охраны	Элементы предмета охраны	Фотографическое или иное графическое изображение предмета охраны*
			 <p data-bbox="1563 1085 1742 1109">0 5 м</p> <p data-bbox="1572 1136 1892 1168">Условные обозначения:</p> <div data-bbox="1332 1197 2072 1276"> <div data-bbox="1361 1216 1444 1252"></div> <div data-bbox="1482 1204 2004 1273">- капитальные стены первоначального периода строительства</div> </div> <p data-bbox="1572 1308 1841 1340">План второго этажа</p>

№ п/п	Обобщенная группа элементов предмета охраны	Элементы предмета охраны	Фотографическое или иное графическое изображение предмета охраны*
4	Архитектурно-художественное решение	Тип отделки фасадов – известковая обмазка	 <p data-bbox="1496 1118 1906 1187">Фото 2. Вид с северо-востока. Фото 1979 г.</p>


№ п/п	Обобщенная группа элементов предмета охраны	Элементы предмета охраны	Фотографическое или иное графическое изображение предмета охраны*
4.1	Общие элементы		
4.1.1	Основной объем	<p>Оконный проем типа 1: прямоугольный оконный проем первого этажа с клинчатой перемычкой, обрамленный наличником с уширением в верхней части.</p> <p>Наличник выполнен уступом кирпича, дополнен замковым камнем.</p> <p>Заполнение оконного проема</p>	 <p>Фото 3. Оконный проем типа 1. Фото 1979 г.</p>



№ п/п	Обобщенная группа элементов предмета охраны	Элементы предмета охраны	Фотографическое или иное графическое изображение предмета охраны*
4.1.2	Основной объем	<p>Оконный проем типа 2: прямоугольный оконный проем второго этажа с клинчатой перемычкой, обрамленный наличником с уширением в верхней части.</p> <p>Наличник выполнен уступом кирпича, дополнен замковым камнем.</p> <p>Оконный проем дополнен квадратной подоконной филенкой.</p> <p>Заполнение оконного проема</p>	 <p>Фото 4. Оконный проем типа 2. Фото 2023 г.</p>


№ п/п	Обобщенная группа элементов предмета охраны	Элементы предмета охраны	Фотографическое или иное графическое изображение предмета охраны*
4.1.3	Основной объем, объем пристроя	Оконный проем типа 3: прямоугольный оконный проем первого этажа. Заполнение оконного проема	 <p data-bbox="1397 1342 2009 1374">Фото 5. Оконный проем типа 3. Фото 1979 г.</p>

№ п/п	Обобщенная группа элементов предмета охраны	Элементы предмета охраны	Фотографическое или иное графическое изображение предмета охраны*
4.1.4	Основной объем, объем пристроя	Оконный проем типа 4: прямоугольный оконный проем второго этажа. Заполнение оконного проема	 <p data-bbox="1397 1353 2004 1390">Фото 6. Оконный проем типа 4. Фото 2023 г.</p>

№ п/п	Обобщенная группа элементов предмета охраны	Элементы предмета охраны	Фотографическое или иное графическое изображение предмета охраны*
4.1.5	Объем пристроя	<p>Оконный проем типа 5: сдвоенный оконный проем фронтона, заключенный в деревянный наличник в виде рамки, повторяющей закругленную форму створок, с внутренней стороны открывающейся створки установлена металлическая решетка. Заполнение оконного проема.</p>	 <p>Фото 7. Оконный проем типа 5. Фото 2023 г.</p>


№ п/п	Обобщенная группа элементов предмета охраны	Элементы предмета охраны	Фотографическое или иное графическое изображение предмета охраны*
4.1.6	Основной объем	<p>Продуховое окно: открытый прямоугольный узкий оконный проем в уровне чердака, служащий для вентиляции, центрированный относительно оконных проемов типа 2</p>	 <p>Фото 8. Продуховое окно. Фото 2023 г.</p>

№ п/п	Обобщенная группа элементов предмета охраны	Элементы предмета охраны	Фотографическое или иное графическое изображение предмета охраны*
4.1.7	Основной объем	Карниз типа 1: широкий дощатый подшивной вынос кровли, дополненный профилированным ступенчатым карнизом с рядом сухариков	 <p data-bbox="1563 874 1877 943">Фото 9. Карниз типа 1. Фото 2023 г.</p>
4.1.8	Объем пристроя	Карниз типа 2: широкий дощатый подшивной вынос кровли, дополненный профилированным ступенчатым карнизом	 <p data-bbox="1554 1332 1883 1401">Фото 10. Карниз типа 2. Фото 2023 г.</p>

№ п/п	Обобщенная группа элементов предмета охраны	Элементы предмета охраны	Фотографическое или иное графическое изображение предмета охраны*
4.1.9	Основной объем	Карниз типа 3: профилированный ступенчатый карниз, разделяющий второй этаж и чердак	 <p data-bbox="1536 1015 1861 1082">Фото 11. Карниз типа 3. Фото 2023 г.</p>

№ п/п	Обобщенная группа элементов предмета охраны	Элементы предмета охраны	Фотографическое или иное графическое изображение предмета охраны*
4.2		Южный фасад	
4.2.1	Основной объем	Семь оконных проемов типа 1	 <p data-bbox="1659 464 1733 501">4.2.2</p> <p data-bbox="1659 1091 1733 1128">4.2.1</p>
4.2.2	Основной объем	Семь оконных проемов типа 2	

Фото 12. Южный фасад.
Фото 2023 г.

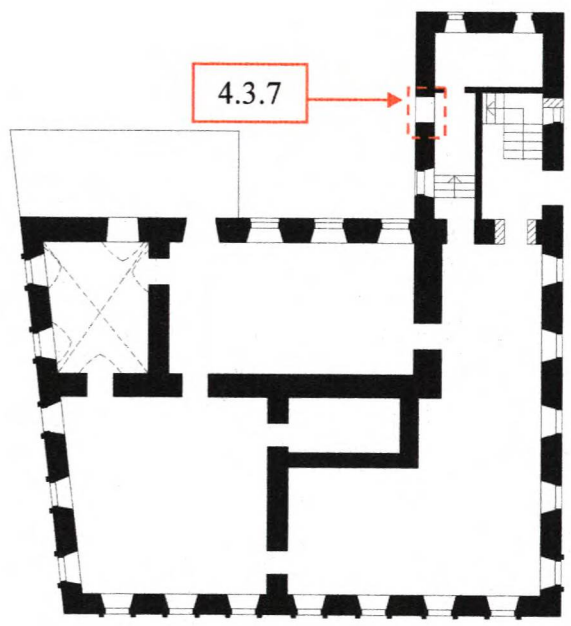

№ п/п	Обобщенная группа элементов предмета охраны	Элементы предмета охраны	Фотографическое или иное графическое изображение предмета охраны*
4.2.3	Основной объем	Карниз типа 1	 <p data-bbox="1541 1129 1872 1198">Фото 13. Южный фасад. Фото 2023 г.</p>
4.2.4	Основной объем	Карниз типа 3	

№ п/п	Обобщенная группа элементов предмета охраны	Элементы предмета охраны	Фотографическое или иное графическое изображение предмета охраны*
4.3		Западный фасад	
4.3.1	Основной объем	Пять оконных проемов типа 1	 <p data-bbox="1518 1182 1877 1254">Фото 14. Западный фасад. Фото 1979 г.</p>
4.3.2	Основной объем	Пять оконных проемов типа 2	

№ п/п	Обобщенная группа элементов предмета охраны	Элементы предмета охраны	Фотографическое или иное графическое изображение предмета охраны*
4.3.3	Основной объем	Карниз типа 1	 <p data-bbox="1518 1235 1877 1305">Фото 15. Западный фасад. Фото 2023 г.</p>
4.3.4	Основной объем	Карниз типа 3	


№ п/п	Обобщенная группа элементов предмета охраны	Элементы предмета охраны	Фотографическое или иное графическое изображение предмета охраны*
4.3.5	Объем пристроя	Два прямоугольных оконных проема типа 3	
4.3.6	Объем пристроя	Один прямоугольный оконный проем типа 4	
4.3.7	Объем пристроя	Дверной проем первого этажа	
4.3.8	Объем пристроя	Карниз типа 2	

Фото 16. Западный фасад.
Фото 2014 г.

№ п/п	Обобщенная группа элементов предмета охраны	Элементы предмета охраны	Фотографическое или иное графическое изображение предмета охраны*
			 <p data-bbox="1545 517 1646 572">4.3.7</p> <p data-bbox="1971 454 2072 548">С</p> <p data-bbox="1556 1136 1892 1168">Условные обозначения:</p> <div data-bbox="1299 1191 2105 1270">  - капитальные стены первоначального периода строительства </div> <p data-bbox="1590 1301 1870 1332">План первого этажа</p>

№ п/п	Обобщенная группа элементов предмета охраны	Элементы предмета охраны	Фотографическое или иное графическое изображение предмета охраны*
4.4	Восточный фасад		
4.4.1	Основной объем	Один оконный проем типа 1	
4.4.2	Основной объем	Один оконный проем типа 2	
4.4.3	Основной объем, объем пристроя	Пять оконных проемов типа 3	
4.4.4	Основной объем, объем пристроя	Шесть оконных проемов типа 4	
4.4.5	Основной объем	Четыре продуховых окна	

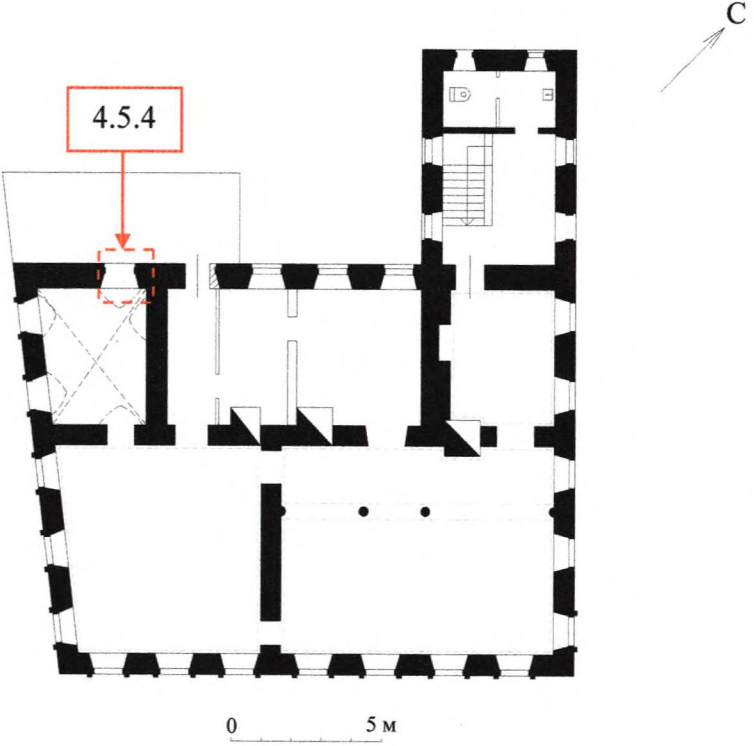
Фото 17. Вид с востока.
Фото 1979 г.

№ п/п	Обобщенная группа элементов предмета охраны	Элементы предмета охраны	Фотографическое или иное графическое изображение предмета охраны*
4.4.6	Объем пристроя	Один прямоугольный дверной проем первого этажа	 <p data-bbox="1294 1098 2112 1209">Фото 18. Выкопировка из фото общего вида города Орлова. Вид с востока. Фото нач. XX в.</p>

№ п/п	Обобщенная группа элементов предмета охраны	Элементы предмета охраны	Фотографическое или иное графическое изображение предмета охраны*
4.4.7	Основной объем	Карниз типа 1	 <p data-bbox="1422 1077 1982 1157">Фото 19. Восточный фасад. Вид с севера. Фото 2023 г.</p>
4.4.8	Основной объем	Карниз типа 3	
4.4.9	Объем пристроя	Карниз типа 2	

№ п/п	Обобщенная группа элементов предмета охраны	Элементы предмета охраны	Фотографическое или иное графическое изображение предмета охраны*
4.5	Северный фасад		
4.5.1	Основной объем	Четыре оконных проема типа 3	 <p>4.5.3</p> <p>4.5.2</p> <p>4.5.1</p> <p>Фото 20. Северный фасад. Фото 1992 г.</p>
4.5.2	Основной объем	Четыре оконных проема типа 4	
4.5.3	Объем пристроя	Четыре продуховых окна	

№ п/п	Обобщенная группа элементов предмета охраны	Элементы предмета охраны	Фотографическое или иное графическое изображение предмета охраны*
4.5.4	Основной объем	Один оконный проем	 <p data-bbox="1518 1219 1881 1293">Фото 21. Северный фасад. Фото 1992 г.</p>
4.5.5	Основной объем	Карниз типа 1	
4.5.6	Основной объем	Карниз типа 3	

№ п/п	Обобщенная группа элементов предмета охраны	Элементы предмета охраны	Фотографическое или иное графическое изображение предмета охраны*
			 <p data-bbox="1429 491 1500 526">4.5.4</p> <p data-bbox="1563 1109 1736 1133">0 5 м</p> <p data-bbox="1568 1173 1892 1204">Условные обозначения:</p> <div data-bbox="1332 1232 2072 1311"> <div data-bbox="1355 1252 1444 1284" style="display: inline-block; width: 40px; height: 20px; background-color: black; margin-right: 5px;"></div> <div data-bbox="1478 1241 2004 1305" style="display: inline-block; border: 1px solid black; padding: 2px;">- капитальные стены первоначального периода строительства</div> </div> <p data-bbox="1568 1343 1836 1375">План второго этажа</p>




№ п/п	Обобщенная группа элементов предмета охраны	Элементы предмета охраны	Фотографическое или иное графическое изображение предмета охраны*
4.5.7	Объем пристроя	Карниз типа 2	
4.5.8	Объем пристроя	Четыре прямоугольных оконных проема с клинчатой перемычкой	
4.5.9	Объем пристроя	Деревянный фронтон с широким дощатым выносным карнизом	


Фото 22. Северный фасад. Объем пристроя.
Фото 2014 г.


№ п/п	Обобщенная группа элементов предмета охраны	Элементы предмета охраны	Фотографическое или иное графическое изображение предмета охраны*
4.5.10	Объем пристроя	Оконный проем типа 5	 <p data-bbox="1368 962 2033 1070">Фото 23. Деревянный фронтон объема пристроя. Вид с северо-запада. Фото 2023 г.</p>


№ п/п	Обобщенная группа элементов предмета охраны	Элементы предмета охраны	Фотографическое или иное графическое изображение предмета охраны*
4.6		Внутренние помещения	
4.6.1	Основной объем	Коробовый свод второго этажа с распалубками проемов	 <p data-bbox="1323 1031 2092 1134">Фото 24. Коробовый свод второго этажа с распалубками проемов. Фото 2023 г.</p>


№ п/п	Обобщенная группа элементов предмета охраны	Элементы предмета охраны	Фотографическое или иное графическое изображение предмета охраны*
			 <p data-bbox="1317 1023 2094 1129">Фото 25. Коробовый свод второго этажа с распалубками проемов. Фото 2023 г.</p>

№ п/п	Обобщенная группа элементов предмета охраны	Элементы предмета охраны	Фотографическое или иное графическое изображение предмета охраны*
4.6.2	Основной объем	Коробовый свод первого этажа с распалубками проемов	 <p data-bbox="1317 1145 2085 1249">Фото 26. Коробовый свод первого этажа с распалубками проемов. Фото 2023 г.</p>

№ п/п	Обобщенная группа элементов предмета охраны	Элементы предмета охраны	Фотографическое или иное графическое изображение предмета охраны*
4.6.3		Штукатурный тянутый карниз типа 1 в помещениях второго этажа	 <p data-bbox="1384 1121 2018 1225">Фото 27. Штукатурный тянутый карниз типа 1 в помещениях второго этажа. Фото 2023 г.</p>

№ п/п	Обобщенная группа элементов предмета охраны	Элементы предмета охраны	Фотографическое или иное графическое изображение предмета охраны*
			 <p data-bbox="1384 1126 2018 1230">Фото 28. Штукатурный тянутый карниз типа 1 в помещениях второго этажа. Фото 2023 г.</p>

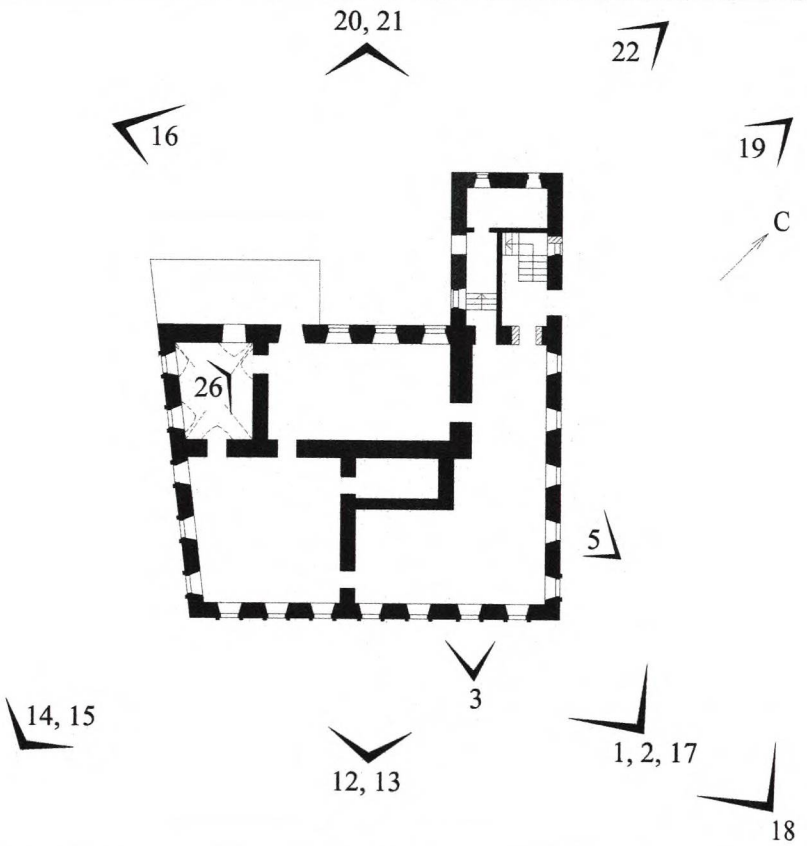
№ п/п	Обобщенная группа элементов предмета охраны	Элементы предмета охраны	Фотографическое или иное графическое изображение предмета охраны*
4.6.4		Штукатурный тянутый карниз типа 2 в помещениях второго этажа	 <p data-bbox="1368 1094 2038 1201">Фото 29. Штукатурный тянутый карниз типа 2 в помещениях второго этажа. Фото 2023 г.</p>

№ п/п	Обобщенная группа элементов предмета охраны	Элементы предмета охраны	Фотографическое или иное графическое изображение предмета охраны*
			 <p data-bbox="1458 1129 1951 1161">Типы карнизов на плане второго этажа</p>

* Схемы фотофиксации предмета охраны приведены в приложении к предмету охраны.

Приложение
к предмету охраны

Схемы фотофиксации предмета охраны

Номер схемы	Схема
1	<p data-bbox="1845 587 2056 625">Первый этаж</p>  <p>The diagram shows a floor plan of the first floor with various rooms and corridors. Camera positions are indicated by numbers in small triangles: 1, 2, 17 (bottom right); 3 (bottom center); 5 (right side); 12, 13 (bottom center); 14, 15 (bottom left); 16 (top left); 18 (bottom right); 19 (top right); 20, 21 (top center); 22 (top right); and 26 (left side). A dashed line outlines a specific area on the left. An arrow labeled 'С' points towards the top right. The text 'Первый этаж' is in the top right corner.</p>

Номер схемы	Схема
2	<p data-bbox="1850 320 2056 360">Второй этаж</p> 