



МИНИСТЕРСТВО ЮСТИЦИИ  
КИРОВСКОЙ ОБЛАСТИ

**ЗАРЕГИСТРИРОВАНО**

Регистрационный № 1812

от «06» декабря 2024 г.

**РЕГИОНАЛЬНАЯ СЛУЖБА ПО ТАРИФАМ  
КИРОВСКОЙ ОБЛАСТИ**

**РЕШЕНИЕ ПРАВЛЕНИЯ**

29.11.2024

№ 43/1-КС-2025

**г. Киров**

**О тарифах на питьевую воду (питьевое водоснабжение) и  
водоотведение для муниципального унитарного предприятия  
«Водоканал» (ИНН 4339008240)**

В соответствии с Федеральным законом от 07.12.2011 № 416-ФЗ «О водоснабжении и водоотведении» и Положением о региональной службе по тарифам Кировской области, утвержденным постановлением Правительства Кировской области от 01.09.2008 № 144/365, правление региональной службы по тарифам Кировской области РЕШИЛО:

1. Установить на 2025-2029 годы долгосрочные параметры регулирования деятельности муниципального унитарного предприятия «Водоканал» согласно приложениям №№ 1, 3.

2. Установить тарифы на питьевую воду (питьевое водоснабжение) для муниципального унитарного предприятия «Водоканал» согласно приложениям №№ 2, 4.

3. Утвердить производственные программы в сфере холодного водоснабжения для муниципального унитарного предприятия «Водоканал» на 2024-2028 годы согласно приложениям №№ 5, 6.

4. Тарифы, установленные в пункте 2 настоящего решения, действуют с 01.01.2025 по 31.12.2029.

Руководитель службы



М.В. Михайлов

## ПОДГОТОВЛЕНО


Главный специалист-эксперт  
отдела регулирования предприятий  
ЖКК, транспорта и услуг



С.Ю. Зрелякова

## СОГЛАСОВАНО

Заместитель руководителя службы



Н.В. Мальков

Начальник отдела регулирования  
предприятий ЖКК, транспорта и услуг



Н.Г. Юдинцева

Заместитель начальника отдела  
организационной работы и  
бухгалтерского учета




Д.А. Жуйков

Разослать: муниципальное унитарное предприятие «Водоканал»,  
Федеральная антимонопольная служба, прокуратура Кировской области,  
управление Министерства юстиции Российской Федерации по Кировской  
области, министерство юстиции Кировской области.

Подлежит опубликованию на «Официальном интернет-портале правовой  
информации» (<http://www.pravo.gov.ru>), официальном сайте региональной  
службы по тарифам Кировской области.

Правовая экспертиза проведена:

Заместитель начальника отдела  
правовой и контрольной работы



Д.А. Уржумцев

Приложение № 1



к решению правления  
РСТ Кировской области

от 29.11.2024 № 43/1-КС-2025

**ДОЛГОСРОЧНЫЕ ПАРАМЕТРЫ**  
**регулирования деятельности муниципального унитарного предприятия**  
**«Водоканал»**

Наименование услуги	Год	Базовый уровень операционных расходов	Индекс эффективности операционных расходов	Уровень потерь питьевой воды	Удельный расход электрической энергии
		тыс. руб.	%	%	кВт.ч./куб.м
Питьевая вода (питьевое водоснабжение)	2025	2518,43	-	3,84	1,47
	2026	-	1,00	3,84	1,47
	2027	-	1,00	3,84	1,47
	2028	-	1,00	3,84	1,47
	2029	-	1,00	3,84	1,47

\_\_\_\_\_

## Приложение № 2

к решению правления  
РСТ Кировской области

от 29.11.2024 № 48/1-КС-2025

### ТАРИФЫ

**на питьевую воду (питьевое водоснабжение) для муниципального унитарного предприятия «Водоканал» на территории муниципальных образований Кугушергское, Никулятское и Кугальское сельские поселения Яранского района Кировской области**

Наименование услуги	Категория потребителей	Период действия	Тариф в рублях за куб. метр
Питьевая вода (питьевое водоснабжение)	Население, собственники жилых помещений и исполнители коммунальных услуг	с 01.01.2025 по 30.06.2025	137,21
		с 01.07.2025 по 31.12.2025	137,21
		с 01.01.2026 по 30.06.2026	137,21
		с 01.07.2026 по 31.12.2026	146,44
		с 01.01.2027 по 30.06.2027	145,92
		с 01.07.2027 по 31.12.2027	145,92
		с 01.01.2028 по 30.06.2028	145,92
		с 01.07.2028 по 31.12.2028	154,35
		с 01.01.2029 по 30.06.2029	154,35
		с 01.07.2029 по 31.12.2029	154,59
	Прочие потребители	с 01.01.2025 по 30.06.2025	130,67
		с 01.07.2025 по 31.12.2025	130,67
		с 01.01.2026 по 30.06.2026	130,67
		с 01.07.2026 по 31.12.2026	139,47
		с 01.01.2027 по 30.06.2027	138,97
		с 01.07.2027 по 31.12.2027	138,97
		с 01.01.2028 по 30.06.2028	138,97
		с 01.07.2028 по 31.12.2028	147,00
		с 01.01.2029 по 30.06.2029	147,00
		с 01.07.2029 по 31.12.2029	147,23

Налог на добавленную стоимость взимается сверх установленных величин тарифов в соответствии с подпунктом 1 пункта 8 статьи 164 Налогового кодекса Российской Федерации (кроме тарифов, установленных для населения).



Приложение № 3

к решению правления  
РСТ Кировской области

от 29.11.2024 № 43/1-КС-2025

**ДОЛГОСРОЧНЫЕ ПАРАМЕТРЫ**  
**регулирования деятельности муниципального унитарного предприятия**  
**«Водоканал»**

Наименование услуги	Год	Базовый уровень операционных расходов	Индекс эффективности операционных расходов	Уровень потерь питьевой воды	Удельный расход электрической энергии
		тыс. руб.	%	%	кВт.ч./куб.м
Питьевая вода (питьевое водоснабжение)	2025	3943,65	-	3,86	1,13
	2026	-	1,00	3,86	1,13
	2027	-	1,00	3,86	1,13
	2028	-	1,00	3,86	1,13
	2029	-	1,00	3,86	1,13

2/

Приложение № 4

к решению правления  
РСТ Кировской области

от 29.11.2024 № 43/1-Кс-2025

**ТАРИФЫ**

**на питьевую воду (питьевое водоснабжение) для муниципального  
унитарного предприятия «Водоканал» на территории муниципальных  
образований Салобелякское, Сердежское и Шкаланское сельские  
поселения Яранского района Кировской области**

Наименование услуги	Категория потребителей	Период действия	Тариф в рублях за куб. метр
Питьевая вода (питьевое водоснабжение)	Население, собственники жилых помещений и исполнители коммунальных услуг	с 01.01.2025 по 30.06.2025	175,19
		с 01.07.2025 по 31.12.2025	175,19
		с 01.01.2026 по 30.06.2026	175,19
		с 01.07.2026 по 31.12.2026	186,49
		с 01.01.2027 по 30.06.2027	186,12
		с 01.07.2027 по 31.12.2027	186,12
		с 01.01.2028 по 30.06.2028	186,12
		с 01.07.2028 по 31.12.2028	196,99
		с 01.01.2029 по 30.06.2029	196,99
		с 01.07.2029 по 31.12.2029	197,31
	Прочие потребители	с 01.01.2025 по 30.06.2025	166,85
		с 01.07.2025 по 31.12.2025	166,85
		с 01.01.2026 по 30.06.2026	166,85
		с 01.07.2026 по 31.12.2026	177,61
		с 01.01.2027 по 30.06.2027	177,26
		с 01.07.2027 по 31.12.2027	177,26
		с 01.01.2028 по 30.06.2028	177,26
		с 01.07.2028 по 31.12.2028	187,61
		с 01.01.2029 по 30.06.2029	187,61
		с 01.07.2029 по 31.12.2029	187,91

Налог на добавленную стоимость взимается сверх установленных величин тарифов в соответствии с подпунктом 1 пункта 8 статьи 164 Налогового кодекса Российской Федерации (кроме тарифов, установленных для населения).


2/



Раздел 5. График реализации мероприятий производственной программы							
№	Наименование мероприятия	Период реализации					
1	Текущий и капитальный ремонт и обслуживание объектов централизованной системы водоснабжения за счет тарифных источников	с 01.01.2025 по 31.12.2029					
2	Мероприятия, направленные на улучшение качества воды, мероприятий по энергосбережению и повышению энергетической эффективности						
Раздел 6. Плановые значения показателей надежности, качества и энергетической эффективности объектов централизованных систем водоснабжения и водоотведения (определяются в соответствии с приказом Минстроя России от 04.04.2014 № 162/пр "Об утверждении перечня показателей надежности, качества, энергетической эффективности объектов централизованных систем горячего водоснабжения, холодного водоснабжения и (или) водоотведения, порядка и правил определения плановых значений и фактических значений таких показателей" (далее - приказ Минстроя России от 04.04.2014 № 162/пр )							
№	Наименование показателя	Единица измерения	Величина показателя				
			2025 год	2026 год	2027 год	2028 год	2029 год
1	Показатели качества питьевой воды						
1.1	подпункт "а" пункта 9 приказа Минстроя России от 04.04.2014 № 162/пр	%	0,00	0,00	0,00	0,00	0,00
1.2	подпункт "б" пункта 9 приказа Минстроя России от 04.04.2014 № 162/пр	%	0,00	0,00	0,00	0,00	0,00
2	Показатели надежности и бесперебойности водоснабжения						
2.1	пункт 11 приказа Минстроя России от 04.04.2014 № 162/пр	ед./км	0,00	0,00	0,00	0,00	0,00
3	Показатели энергетической эффективности						
3.1	подпункт "а" пункта 13 приказа Минстроя России от 04.04.2014 № 162/пр	%	0,00	0,00	0,00	0,00	0,00
3.2	подпункт "г" пункта 13 приказа Минстроя России от 04.04.2014 № 162/пр	кВт*ч/куб.м	1,47	1,47	1,47	1,47	1,47
Раздел 7. Расчет эффективности производственной программы, осуществляемый путем сопоставления динамики изменения плановых значений показателей надежности, качества и энергетической эффективности объектов централизованных систем водоснабжения и водоотведения и расходов на реализацию производственной программы в течении срока её действия							
№	Наименование показателя		Величина показателя				
			2025 год	2026 год	2027 год	2028 год	2029 год
1	Показатели качества питьевой воды						
1.1	подпункт "а" пункта 9 приказа Минстроя России от 04.04.2014 № 162/пр	%	0,00	0,00	0,00	0,00	0,00
	Сопоставление динамики изменения		-	0,00	0,00	0,00	0,00
1.2	подпункт "б" пункта 9 приказа Минстроя России от 04.04.2014 № 162/пр	%	0,00	0,00	0,00	0,00	0,00
	Сопоставление динамики изменения		-	0,00	0,00	0,00	0,00
2	Показатели надежности и бесперебойности водоснабжения						
2.1	пункт 11 приказа Минстроя России от 04.04.2014 № 162/пр	%	0,00	0,00	0,00	0,00	0,00
	Сопоставление динамики изменения		-	0,00	0,00	0,00	0,00
3	Показатели энергетической эффективности						
3.1	подпункт "а" пункта 13 приказа Минстроя России от 04.04.2014 № 162/пр	%	0,00	0,00	0,00	0,00	0,00
	Сопоставление динамики изменения		-	0,00	0,00	0,00	0,00
3.2	подпункт "г" пункта 13 приказа Минстроя России от 04.04.2014 № 162/пр	%	1,47	1,47	1,47	1,47	1,47
	Сопоставление динамики изменения		-	0,00	0,00	0,00	0,00



Раздел 8. Отчет об исполнении производственной программы за истекший период регулирования								
№	Наименование показателя	Единица измерения	План на 2023 год	Факт за 2023 год	Примечание			
1	Финансовые потребности за счет тарифных источников, в том числе:		3202,04	2652,90				
1.1	Операционные расходы, в том числе:	тыс.руб.	2727,5	2036,2				
1.1.1	- Ремонт за счет тарифных источников	тыс.руб.	1983,5	1369,7				
1.1.2	- Контроль качества питьевой воды	тыс.руб.	117,0	130,5				
1.2	Расходы на энергетические ресурсы	тыс.руб.	375,6	530,7				
2	Объем отпущенной воды	тыс. куб.м	22,80	19,20				
3	Показатели качества питьевой воды, надежности и бесперебойности услуги водоснабжения							
3.1	подпункт "а" пункта 9 приказа Минстроя России от 04.04.2014 № 162/пр	%	0,00	0,00				
3.2	подпункт "б" пункта 9 приказа Минстроя России от 04.04.2014 № 162/пр	%	0,00	0,00				
3.3	пункт 11 приказа Минстроя России от 04.04.2014 № 162/пр	%	0,00	0,00				
Раздел 9. Мероприятия, направленные на повышение качества обслуживания абонентов								
№	Мероприятия, направленные на повышение качества обслуживания абонентов	Единица измерения	Величина показателя					
			2025 год	2026 год	2027 год	2028 год	2029 год	
1	Мероприятия, направленные на повышение качества обслуживания абонентов не планируются	тыс.руб.	-	-	-	-	-	



от 29.11.2024 № 43/1-КК-2025

Раздел 1. Паспорт производственной программы							
Регулируемая организация		МУП "Водоканал" Яранского района Кировской области					
Местонахождение		Кирова ул., д. 36, г. Яранск, Яранский район, Кировская область, 612260					
Уполномоченный орган регулирования		Региональная служба по тарифам Кировской области					
Местонахождение		г. Киров, ул. Дерендяева, д.23					
Период реализации производственной программы		с 01.01.2025 по 31.12.2029					
Раздел 2. Перечень мероприятий по ремонту объектов централизованных систем водоснабжения и водоотведения, мероприятий, направленных на улучшение качества питьевой воды и качества очистки сточных вод, мероприятий по энергосбережению и повышению энергетической эффективности, в том числе по снижению потерь воды при транспортировке							
№	Наименование	Единица измерения	Величина показателя				
			2025 год	2026 год	2027 год	2028 год	2029 год
1	Текущий и капитальный ремонт и обслуживание объектов централизованной системы водоснабжения за счет тарифных источников	тыс.руб.	3 262,14	3 368,39	3 468,09	3 570,75	3 676,44
2	Мероприятия, направленные на улучшение качества воды, мероприятий по энергосбережению и повышению энергетической эффективности	тыс.руб.	255,67	264,00	271,81	279,86	288,14
Раздел 3. Объем подачи воды							
№	Показатели производственной деятельности	Единица измерения	Величина показателя				
			2025 год	2026 год	2027 год	2028 год	2029 год
1	Объем поданной воды	тыс.м3	26,15	26,15	26,15	26,15	26,15
2	Объем потерь воды	тыс.м3	0,00	0,00	0,00	0,00	0,00
3	Отпуск (реализация) воды потребителям всего, в т.ч.:	тыс.м3	26,15	26,15	26,15	26,15	26,15
3.1	- населению	тыс.м3	25,60	25,60	25,60	25,60	25,60
3.2	- бюджетным организациям	тыс.м3	0,45	0,45	0,45	0,45	0,45
3.3	- прочим потребителям, в т.ч. подразделениям предприятия	тыс.м3	0,10	0,10	0,10	0,10	0,10
Раздел 4. Объем финансовых потребностей, необходимых для реализации производственной программы							
№	Наименование показателя	Единица измерения	Величина показателя				
			2025 год	2026 год*	2027 год*	2028 год*	2029 год*
1	Финансовые потребности за счет тарифных источников (без учета расходов на инвестиции), в том числе:	тыс.руб.	4363,16	4503,82	4635,33	4770,67	4909,97
1.1	- операционные расходы	тыс.руб.	3943,65	4072,10	4192,63	4316,73	4444,51
1.2	- расходы на энергетические ресурсы	тыс.руб.	360,06	370,50	379,77	389,26	398,99

\* финансовые потребности на 2026-2029 годы определены исходя из объема финансовой потребности 2024 года с учетом параметров прогноза социально-экономического развития Российской Федерации.

Раздел 5. График реализации мероприятий производственной программы							
№	Наименование мероприятия	Период реализации					
1	Текущий и капитальный ремонт и обслуживание объектов централизованной системы водоснабжения за счет тарифных источников	с 01.01.2025 по 31.12.2029					
2	Мероприятия, направленные на улучшение качества воды, мероприятий по энергосбережению и повышению энергетической эффективности						
Раздел 6. Плановые значения показателей надежности, качества и энергетической эффективности объектов централизованных систем водоснабжения и водоотведения (определяются в соответствии с приказом Минстроя России от 04.04.2014 № 162/пр "Об утверждении перечня показателей надежности, качества, энергетической эффективности объектов централизованных систем горячего водоснабжения, холодного водоснабжения и (или) водоотведения, порядка и правил определения плановых значений и фактических значений таких показателей" (далее - приказ Минстроя России от 04.04.2014 № 162/пр )							
№	Наименование показателя	Единица измерения	Величина показателя				
			2025 год	2026 год	2027 год	2028 год	2029 год
1	Показатели качества питьевой воды						
1.1	подпункт "а" пункта 9 приказа Минстроя России от 04.04.2014 № 162/пр	%	0,00	0,00	0,00	0,00	0,00
1.2	подпункт "б" пункта 9 приказа Минстроя России от 04.04.2014 № 162/пр	%	0,00	0,00	0,00	0,00	0,00
2	Показатели надежности и бесперебойности водоснабжения						
2.1	пункт 11 приказа Минстроя России от 04.04.2014 № 162/пр	ед./км	0,00	0,00	0,00	0,00	0,00
3	Показатели энергетической эффективности						
3.1	подпункт "а" пункта 13 приказа Минстроя России от 04.04.2014 № 162/пр	%	0,00	0,00	0,00	0,00	0,00
3.2	подпункт "г" пункта 13 приказа Минстроя России от 04.04.2014 № 162/пр	кВт*ч/куб.м	1,13	1,13	1,13	1,13	1,13
Раздел 7. Расчет эффективности производственной программы, осуществляемый путем сопоставления динамики изменения плановых значений показателей надежности, качества и энергетической эффективности объектов централизованных систем водоснабжения и водоотведения и расходов на реализацию производственной программы в течении срока её действия							
№	Наименование показателя		Величина показателя				
			2025 год	2026 год	2027 год	2028 год	2029 год
1	Показатели качества питьевой воды						
1.1	подпункт "а" пункта 9 приказа Минстроя России от 04.04.2014 № 162/пр	%	0,00	0,00	0,00	0,00	0,00
	Сопоставление динамики изменения		-	0,00	0,00	0,00	0,00
1.2	подпункт "б" пункта 9 приказа Минстроя России от 04.04.2014 № 162/пр	%	0,00	0,00	0,00	0,00	0,00
	Сопоставление динамики изменения		-	0,00	0,00	0,00	0,00
2	Показатели надежности и бесперебойности водоснабжения						
2.1	пункт 11 приказа Минстроя России от 04.04.2014 № 162/пр	%	0,00	0,00	0,00	0,00	0,00
	Сопоставление динамики изменения		-	0,00	0,00	0,00	0,00
3	Показатели энергетической эффективности						
3.1	подпункт "а" пункта 13 приказа Минстроя России от 04.04.2014 № 162/пр	%	0,00	0,00	0,00	0,00	0,00
	Сопоставление динамики изменения		-	0,00	0,00	0,00	0,00
3.2	подпункт "г" пункта 13 приказа Минстроя России от 04.04.2014 № 162/пр	%	1,13	1,13	1,13	1,13	1,13
	Сопоставление динамики изменения		-	0,00	0,00	0,00	0,00

Раздел 8. Отчет об исполнении производственной программы за истекший период регулирования							
№	Наименование показателя	Единица измерения	План на 2023 год	Факт за 2023 год	Примечание		
1	Финансовые потребности за счет тарифных источников, в том числе:		4345,33	3832,75			
1.1	Операционные расходы, в том числе:	тыс.руб.	3944,3	2870,5			
1.1.1	- Ремонт за счет тарифных источников	тыс.руб.	2660,8	1958,5			
1.1.2	- Контроль качества питьевой воды	тыс.руб.	198,9	235,0			
1.2	Расходы на энергетические ресурсы	тыс.руб.	330,4	858,0			
2	Объем отпущенной воды	тыс. куб.м	26,15	25,86			
3	Показатели качества питьевой воды, надежности и бесперебойности услуги водоснабжения						
3.1	подпункт "а" пункта 9 приказа Минстроя России от 04.04.2014 № 162/пр	%	0,00	0,00			
3.2	подпункт "б" пункта 9 приказа Минстроя России от 04.04.2014 № 162/пр	%	0,00	0,00			
3.3	пункт 11 приказа Минстроя России от 04.04.2014 № 162/пр	%	0,00	0,00			
Раздел 9. Мероприятия, направленные на повышение качества обслуживания абонентов							
№	Мероприятия, направленные на повышение качества обслуживания абонентов	Единица измерения	Величина показателя				
			2025 год	2026 год	2027 год	2028 год	2029 год
1	Мероприятия, направленные на повышение качества обслуживания абонентов не планируются	тыс.руб.	-	-	-	-	-