



МИНИСТЕРСТВО ЮСТИЦИИ  
КИРОВСКОЙ ОБЛАСТИ

ЗАРЕГИСТРИРОВАНО

Регистрационный № 420

от «22» ноября 2023 г.

**РЕГИОНАЛЬНАЯ СЛУЖБА ПО ТАРИФАМ  
КИРОВСКОЙ ОБЛАСТИ**

**РЕШЕНИЕ ПРАВЛЕНИЯ**

15.11.2023

№ 40/28-КС - 2023

г. Киров

**О тарифах на питьевую воду (питьевое водоснабжение)  
и водоотведение для общества с ограниченной ответственностью  
«Волго-Вятские коммунальные системы» г. Луза, о признании  
утратившими силу и о внесении изменений в некоторые решения  
правления РСТ Кировской области**

В соответствии с Федеральным законом от 07.12.2011 № 416-ФЗ «О водоснабжении и водоотведении» и Положением о региональной службе по тарифам Кировской области, утвержденным постановлением Правительства Кировской области от 01.09.2008 № 144/365, правление региональной службы по тарифам Кировской области РЕШИЛО:

1. Установить на 2023-2026 годы долгосрочные параметры регулирования деятельности общества с ограниченной ответственностью «Волго-Вятские коммунальные системы» г. Луза согласно приложению № 1.

2. Установить тарифы для общества с ограниченной ответственностью «Волго-Вятские коммунальные системы» г. Луза на питьевую воду (питьевое водоснабжение) и водоотведение согласно приложению № 2.

3. Утвердить на 2023-2026 годы производственную программу на питьевую воду (питьевое водоснабжение) и водоотведение для общества с ограниченной ответственностью «Волго-Вятские коммунальные системы» г. Луза согласно приложениям №№ 3, 4.

4. Признать с 15.11.2023 утратившими силу следующие решения правления региональной службы по тарифам Кировской области:

4.1. От 23.03.2021 № 9/3-кс-2021 «О тарифах на питьевую воду (питьевое водоснабжение) и водоотведение для общества с ограниченной

ответственностью «Водоканалсервис»;

4.2. От 15.06.2021 № 19/4-кс-2021 «О тарифах на питьевую воду (питьевое водоснабжение) для общества с ограниченной ответственностью «Коммунальные сети» (ИНН 4345502048);

4.3. От 15.06.2021 № 19/6-кс-2021 «О внесении изменений в решение правления РСТ Кировской области от 23.03.2021 № 9/3-кс-2021»;

4.4. От 26.10.2021 № 37/55-кс-2022 «О внесении изменений в решение правления РСТ Кировской области от 23.03.2021 № 9/3-кс-2021»;

4.5. От 02.11.2021 № 38/37-кс-2022 «О внесении изменения в решение правления РСТ Кировской области от 15.06.2021 № 19/4-кс-2021»;

4.6. От 18.01.2022 № 2/1-кс-2022 «О тарифах на водоотведение для общества с ограниченной ответственностью «Водоканал»;

4.7. От 18.11.2022 № 43/23-кс-2022 «О внесении изменения в решение правления РСТ Кировской области от 15.06.2021 № 19/4-кс-2021»;

4.8. От 18.11.2022 № 43/103-кс-2022 «О внесении изменения в решение правления РСТ Кировской области от 18.01.2022 № 2/1-кс-2022»;

4.9. От 18.11.2022 № 43/104-кс-2022 «О внесении изменения в решение правления РСТ Кировской области от 23.03.2021 № 9/3-кс-2021».

5. Внести с 15.11.2023 изменения в следующие решения правления РСТ Кировской области:

5.1. От 26.10.2021 № 37/53-кс-2021 «О внесении изменений в некоторые решения правления РСТ Кировской области», исключив пункт 1;

5.2. От 14.12.2022 № 49/10-кс-2022 «О внесении изменений в некоторые решения правления РСТ Кировской области», исключив подпункт 1.12 пункта 1.

6. Тарифы, установленные в пункте 2 настоящего решения, действуют с 15.11.2023 по 31.12.2026.

Руководитель службы

М.В. Михайлов


ПОДГОТОВЛЕНО

Консультант отдела регулирования  
предприятий ЖКК, транспорта и услуг

Л.Н. Гавриличева

СОГЛАСОВАНО

Заместитель руководителя



Н.В. Мальков

Начальник отдела  
регулирования предприятий,  
транспорта и услуг



Н.Г. Юдинцева

Заместитель начальника отдела  
организационной работы и  
бухгалтерского учета



Д.А. Жуйков

Разослать: обществу с ограниченной ответственностью «Волго-Вятские коммунальные системы» г. Луза, Федеральная антимонопольная служба, прокуратура Кировской области, управление Министерства юстиции России по Кировской области, министерство юстиции Кировской области.

Подлежит опубликованию на «Официальном интернет-портале правовой информации» (<http://www.pravo.gov.ru>), официальном сайте региональной службы по тарифам Кировской области.

Правовая экспертиза проведена:

Консультант отдела  
правовой и контрольной работы



Л.О. Зонов

Приложение № 1

к решению правления  
РСТ Кировской области

от 15.11.2023 № 40/28-КС-2023

**ДОЛГОСРОЧНЫЕ ПАРАМЕТРЫ**  
**регулирования деятельности общества с ограниченной**  
**ответственностью «Волго-Вятские коммунальные системы»**  
**г. Луза**

| Наименование<br>услуги                       | Год  | Базовый<br>уровень<br>операционных<br>расходов | Индекс<br>эффективности<br>операционных<br>расходов | Уровень<br>потерь<br>питьевой<br>воды | Удельный<br>расход<br>электрической<br>энергии |
|--|------|--|---|---------------------------------------|--|
|  |      | тыс. руб.                                      | %   | %                                     | кВт.ч./куб.м                                   |
| Питьевая вода<br>(питьевое<br>водоснабжение) | 2023 | 13495,65                                       | -   | 16,50                                 | 1,25   |
|  | 2024 | -  | 1,00  | 16,50                                 | 1,25   |
|  | 2025 | -  | 1,00  | 16,50                                 | 1,25   |
|  | 2026 | -  | 1,00  | 16,50                                 | 1,25   |
| Водоотведение                                | 2023 | 10913,95                                       | -   |                                       | 1,76   |
|  | 2024 | -  | 1,00  |                                       | 1,76   |
|  | 2025 | -  | 1,00  |                                       | 1,76   |
|  | 2026 | -  | 1,00  |                                       | 1,76   |

*Тад* *из*

## Приложение № 2

к решению правления  
РСТ Кировской области

от 15.11.2023 № 40/28-КС-2023

### ТАРИФЫ на питьевую воду (питьевое водоснабжение) и водоотведение для общества с ограниченной ответственностью «Волго-Вятские коммунальные системы» г. Луза

| коммунальные системы» г. Луза   |   |                            |                             |
|---|---|----------------------------|-----------------------------|
| Наименование услуги   | Категория потребителей  | Период действия            | Тариф в рублях за куб. метр |
| на территории муниципальных образований Левинское и Стрижевское городские поселения Оричевского района и Пасеговское сельское поселение (д. Стрижи) Кирово-Чепецкого района |   |                            |                             |
| Питьевая вода (питьевое водоснабжение)  | Население, собственники жилых помещений и исполнители коммунальных услуг (с учетом НДС) | с 15.11.2023 по 31.12.2023 | 106,08                      |
|   |   | с 01.01.2024 по 30.06.2024 | 106,08                      |
|   |   | с 01.07.2024 по 31.12.2024 | 116,47                      |
|   |   | с 01.01.2025 по 30.06.2025 | 115,27                      |
|   |   | с 01.07.2025 по 31.12.2025 | 115,27                      |
|   |   | с 01.01.2026 по 30.06.2026 | 115,27                      |
|   |   | с 01.07.2026 по 31.12.2026 | 124,21                      |
|   | Прочие потребители  | с 15.11.2023 по 31.12.2023 | 88,40                       |
|   |   | с 01.01.2024 по 30.06.2024 | 88,40                       |
|   |   | с 01.07.2024 по 31.12.2024 | 97,06                       |
|   |   | с 01.01.2025 по 30.06.2025 | 96,06                       |
|   |   | с 01.07.2025 по 31.12.2025 | 96,06                       |
|   |   | с 01.01.2026 по 30.06.2026 | 96,06                       |
|   |   | с 01.07.2026 по 31.12.2026 | 103,51                      |
| на территории муниципальных образований Левинское и Стрижевское городские поселения Оричевского района  |   |                            |                             |
| Водоотведение   | Население, собственники жилых помещений и исполнители коммунальных услуг (с учетом НДС) | с 15.11.2023 по 31.12.2023 | 89,16                       |
|   |   | с 01.01.2024 по 30.06.2024 | 89,16                       |
|   |   | с 01.07.2024 по 31.12.2024 | 97,90                       |
|   |   | с 01.01.2025 по 30.06.2025 | 97,90                       |
|   |   | с 01.07.2025 по 31.12.2025 | 97,90                       |
|   |   | с 01.01.2026 по 30.06.2026 | 97,90                       |
|   |   | с 01.07.2026 по 31.12.2026 | 105,99                      |
|   | Прочие потребители  | с 15.11.2023 по 31.12.2023 | 74,30                       |
|   |   | с 01.01.2024 по 30.06.2024 | 74,30                       |
|   |   | с 01.07.2024 по 31.12.2024 | 81,58                       |
|   |   | с 01.01.2025 по 30.06.2025 | 81,58                       |
|   |   | с 01.07.2025 по 31.12.2025 | 81,58                       |
|   |   | с 01.01.2026 по 30.06.2026 | 81,58                       |
|   |   | с 01.07.2026 по 31.12.2026 | 88,32                       |

Налог на добавленную стоимость взимается сверх установленных величин тарифов (кроме тарифов, установленных для населения).



*Таб. 12*

OT 15.11.2023 № 40/28-КС-2023

| Раздел 1. Паспорт производственной программы  |  |  |                     |           |           |           |
|---|--|--|---------------------|-----------|-----------|-----------|
| Регулируемая организация  |  | ООО "Волго-Вятские коммунальные системы" г. Луза                   |                     |           |           |           |
| Местонахождение   |  | Ленина ул., д.36, кв.2, г Кирово-Чепецк, Кировская область, 613040 |                     |           |           |           |
| Уполномоченный орган регулирования  |  | Региональная служба по тарифам Кировской области                   |                     |           |           |           |
| Местонахождение   |  | г. Киров, ул.Дерендяева, д.23                                      |                     |           |           |           |
| Период реализации производственной программы  |  | с 15.11.2023 по 31.12.2026   |                     |           |           |           |
| Раздел 2. Перечень мероприятий по ремонту объектов централизованных систем водоснабжения и водоотведения, мероприятий, направленных на улучшение качества питьевой воды и качества очистки сточных вод, мероприятий по энергосбережению и повышению энергетической эффективности, в том числе по снижению потерь воды при транспортировке |  |  |                     |           |           |           |
| №   | Наименование   | Единица измерения  | Величина показателя |           |           |           |
|   |  |  | 2023 год            | 2024 год  | 2025 год  | 2026 год  |
| 1   | Текущий и капитальный ремонт и обслуживание объектов централизованной системы водоснабжения за счет тарифных источников        | тыс.руб.   | 11359,04            | 11 896,09 | 12 125,62 | 12 484,55 |
| 2   | Мероприятия, направленные на улучшение качества воды, мероприятий по энергосбережению и повышению энергетической эффективности | тыс.руб.   | 287,98              | 305,63    | 315,28    | 324,61    |
| Раздел 3. Объем подачи воды   |  |  |                     |           |           |           |
| №   | Показатели производственной деятельности   | Единица измерения  | Величина показателя |           |           |           |
|   |  |  | 2023 год            | 2024 год  | 2025 год  | 2026 год  |
| 1   | Объем поднятой воды  | тыс.м3   | 406,72              | 406,72    | 406,72    | 406,72    |
| 2   | Объем потерь воды  | тыс.м3   | 43,03               | 43,03     | 43,03     | 43,03     |
| 3   | Отпуск (реализация) воды потребителям всего, в т.ч.:   | тыс.м3   | 363,54              | 363,54    | 363,54    | 363,54    |
| 3.1   | - населению  | тыс.м3   | 138,83              | 138,83    | 138,83    | 138,83    |
| 3.2   | - бюджетным организациям   | тыс.м3   | 13,00               | 13,00     | 13,00     | 13,00     |
| 3.3   | - прочим потребителям, подразделениям предприятия, технологические цели  | тыс.м3   | 211,71              | 211,71    | 211,71    | 211,71    |
| Раздел 4. Объем финансовых потребностей, необходимых для реализации производственной программы  |  |  |                     |           |           |           |
| №   | Наименование показателя  | Единица измерения  | Величина показателя |           |           |           |
|   |  |  | 2023 год            | 2024 год* | 2025 год* | 2026 год* |
| 1   | Финансовые потребности за счет тарифных источников (без учета расходов на инвестиции), в том числе:                            | тыс.руб.   | 16974,46            | 17789,91  | 18352,93  | 18994,91  |
| 1.1   | - операционные расходы   | тыс.руб.   | 13495,65            | 14152,82  | 14443,69  | 14871,23  |
| 1.2   | - расходы на энергетические ресурсы  | тыс.руб.   | 3478,81             | 3637,09   | 3909,24   | 4123,68   |
| * финансовые потребности на 2025-2028 годы определены исходя из объема финансовой потребности 2024 года с учетом параметров прогноза социально-экономического развития Российской Федерации.  |  |  |                     |           |           |           |

| Раздел 5. График реализации мероприятий производственной программы   |  |                            |                     |          |          |          |
|--|--|----------------------------|---------------------|----------|----------|----------|
| №  | Наименование мероприятия   | Период реализации          |                     |          |          |          |
| 1  | Текущий и капитальный ремонт и обслуживание объектов централизованной системы водоснабжения за счет тарифных источников        | с 15.11.2023 по 31.12.2026 |                     |          |          |          |
| 2  | Мероприятия, направленные на улучшение качества воды, мероприятий по энергосбережению и повышению энергетической эффективности |                            |                     |          |          |          |
| Раздел 6. Плановые значения показателей надежности, качества и энергетической эффективности объектов централизованных систем водоснабжения и водоотведения (определяются в соответствии с приказом Минстроя России от 04.04.2014 № 162/пр "Об утверждении перечня показателей надежности, качества, энергетической эффективности объектов централизованных систем горячего водоснабжения, холодного водоснабжения и (или) водоотведения, порядка и правил определения плановых значений и фактических значений таких показателей" (далее - приказ Минстроя России от 04.04.2014 № 162/пр ) |  |                            |                     |          |          |          |
| №  | Наименование показателя  | Единица измерения          | Величина показателя |          |          |          |
|  |  |                            | 2023 год            | 2024 год | 2025 год | 2026 год |
| 1  | Показатели качества питьевой воды  |                            |                     |          |          |          |
| 1.1  | подпункт "а" пункта 9 приказа Минстроя России от 04.04.2014 № 162/пр   | %                          | 5,00                | 5,00     | 5,00     | 5,00     |
| 1.2  | подпункт "б" пункта 9 приказа Минстроя России от 04.04.2014 № 162/пр   | %                          | 5,00                | 5,00     | 5,00     | 5,00     |
| 2  | Показатели надежности и бесперебойности водоснабжения  |                            |                     |          |          |          |
| 2.1  | пункт 11 приказа Минстроя России от 04.04.2014 № 162/пр  | ед./км                     | 0,00                | 0,00     | 0,00     | 0,00     |
| 3  | Показатели энергетической эффективности  |                            |                     |          |          |          |
| 3.1  | подпункт "а" пункта 13 приказа Минстроя России от 04.04.2014 № 162/пр  | %                          | 0,00                | 0,00     | 0,00     | 0,00     |
| 3.2  | подпункт "г" пункта 13 приказа Минстроя России от 04.04.2014 № 162/пр  | кВт*ч/куб.м                | 1,25                | 1,25     | 1,25     | 1,25     |
| Раздел 7. Расчет эффективности производственной программы, осуществляемый путем сопоставления динамики изменения плановых значений показателей надежности, качества и энергетической эффективности объектов централизованных систем водоснабжения и водоотведения и расходов на реализацию производственной программы в течении срока её действия  |  |                            |                     |          |          |          |
| №  | Наименование показателя  |                            | Величина показателя |          |          |          |
|  |  |                            | 2023 год            | 2024 год | 2025 год | 2026 год |
| 1  | Показатели качества питьевой воды  |                            |                     |          |          |          |
| 1.1  | подпункт "а" пункта 9 приказа Минстроя России от 04.04.2014 № 162/пр   | %                          | 5,00                | 5,00     | 5,00     | 5,00     |
|  | Сопоставление динамики изменения   |                            | -                   | 0,00     | 0,00     | 0,00     |
| 1.2  | подпункт "б" пункта 9 приказа Минстроя России от 04.04.2014 № 162/пр   | %                          | 5,00                | 5,00     | 5,00     | 5,00     |
|  | Сопоставление динамики изменения   |                            | -                   | 0,00     | 0,00     | 0,00     |
| 2  | Показатели надежности и бесперебойности водоснабжения  |                            |                     |          |          |          |
| 2.1  | пункт 11 приказа Минстроя России от 04.04.2014 № 162/пр  | %                          | 0,00                | 0,00     | 0,00     | 0,00     |
|  | Сопоставление динамики изменения   |                            | -                   | 0,00     | 0,00     | 0,00     |
| 3  | Показатели энергетической эффективности  |                            |                     |          |          |          |
| 3.1  | подпункт "а" пункта 13 приказа Минстроя России от 04.04.2014 № 162/пр  | %                          | 0,00                | 0,00     | 0,00     | 0,00     |
|  | Сопоставление динамики изменения   |                            | -                   | 0,00     | 0,00     | 0,00     |
| 3.2  | подпункт "г" пункта 13 приказа Минстроя России от 04.04.2014 № 162/пр  | %                          | 1,25                | 1,25     | 1,25     | 1,25     |
|  | Сопоставление динамики изменения   |                            | -                   | 0,00     | 0,00     | 0,00     |

| Раздел 8. Отчет об исполнении производственной программы за истекший период регулирования |   |                   |                     |                  |   |          |
|---|---|-------------------|---------------------|------------------|---|----------|
| №   | Наименование показателя   | Единица измерения | План на 2022 год    | Факт за 2022 год | Примечание  |          |
| 1   | Финансовые потребности за счет тарифных источников, в том числе:                      |                   | 0,00                | 0,00             | Деятельность осуществляет с ноября 2023 года, информация о полном завершенном периоде отсутствует |          |
| 1.1   | Операционные расходы, в том числе:  | тыс.руб.          | 0,0                 | 0,0              |   |          |
| 1.1.1   | - Ремонт за счет тарифных источников  | тыс.руб.          | 0,0                 | 0,0              |   |          |
| 1.1.2   | - Контроль качества питьевой воды   | тыс.руб.          | 0,0                 | 0,0              |   |          |
| 1.2   | Расходы на энергетические ресурсы   | тыс.руб.          | 0,0                 | 0,0              |   |          |
| 2   | Объем отпущенной воды   | тыс. куб.м        | 0,00                | 0,00             |   |          |
| 3   | Показатели качества питьевой воды, надежности и бесперебойности услуги водоснабжения  |                   |                     |                  |   |          |
| 3.1   | подпункт "а" пункта 9 приказа Минстроя России от 04.04.2014 № 162/пр                  | %                 | 0,00                | 0,00             |   |          |
| 3.2   | подпункт "б" пункта 9 приказа Минстроя России от 04.04.2014 № 162/пр                  | %                 | 0,00                | 0,00             |   |          |
| 3.3   | пункт 11 приказа Минстроя России от 04.04.2014 № 162/пр                               | %                 | 0,00                | 0,00             |   |          |
| Раздел 9. Мероприятия, направленные на повышение качества обслуживания абонентов          |   |                   |                     |                  |   |          |
| №   | Мероприятия, направленные на повышение качества обслуживания абонентов                | Единица измерения | Величина показателя |                  |   |          |
|   |   |                   | 2023 год            | 2024 год         | 2025 год  | 2026 год |
| 1   | Мероприятия, направленные на повышение качества обслуживания абонентов не планируются | тыс.руб.          | -                   | -                | -   | -        |



# Приложение № 4

к решению правления

РСТ Кировской области

от 15.11.2023 № 40/28-КС-2023

## Производственная программа в сфере водоотведения для ООО "Волго-Вятские коммунальные системы" г. Луза на территории муниципальных образований Левинское и Стрижевское городское поселение Оричевского района Кировской области на 2023-2026 годы

| Раздел 1. Паспорт производственной программы  |   |                   |  |          |          |           |
|---|---|-------------------|--|----------|----------|-----------|
| Регулируемая организация  |   |                   | ООО "Волго-Вятские коммунальные системы" г. Луза                   |          |          |           |
| Местонахождение   |   |                   | Ленина ул., д.36, кв.2, г Кирово-Чепецк, Кировская область, 613040 |          |          |           |
| Уполномоченный орган регулирования  |   |                   | Региональная служба по тарифам Кировской области                   |          |          |           |
| Местонахождение   |   |                   | г. Киров, ул.Дерендяева, д.23                                      |          |          |           |
| Период реализации производственной программы  |   |                   | с 15.11.2023 по 31.12.2026   |          |          |           |
| Раздел 2. Перечень мероприятий по ремонту объектов централизованных систем водоснабжения и водоотведения, мероприятий, направленных на улучшение качества питьевой воды и качества очистки сточных вод, мероприятий по энергосбережению и повышению энергетической эффективности, в том числе по снижению потерь воды при транспортировке |   |                   |  |          |          |           |
| №   | Наименование  | Единица измерения | Финансовые потребности на реализацию                               |          |          |           |
|   |   |                   | 2023 год   | 2024 год | 2025 год | 2026 год  |
| 1   | Текущий (капитальный) ремонт и обслуживание объектов централизованной системы водоотведения за счет тарифных источников   | тыс.руб.          | 9042,18  | 9 596,28 | 9 899,32 | 10 192,34 |
| 2   | Текущий (капитальный) ремонт и обслуживание объектов централизованной системы водоотведения за счет платы за негативное воздействие на централизованную систему водоотведения | тыс.руб.          | 2038,11  | 1 980,97 | 2 060,21 | 2 357,68  |
| 3   | Мероприятия, направленные на улучшение качества очистки сточных вод, мероприятий по энергосбережению и повышению энергетической эффективности                                 | тыс.руб.          | 0,00   | 0,00     | 0,00     | 0,00      |
| Раздел 3. Принято сточных вод   |   |                   |  |          |          |           |
| №   | Показатели производственной деятельности  | Единица измерения | Величина показателя  |          |          |           |
|   |   |                   | 2023 год   | 2024 год | 2025 год | 2026 год  |
| 1   | Принято сточных вод для передачи (транспортировки), всего, в т.ч.:  | тыс.м3            | 186,12   | 186,12   | 186,12   | 186,12    |
| 2   | Отпуск (реализация) услуг всего, в т.ч.:  | тыс.м3            | 186,12   | 186,12   | 186,12   | 186,12    |
| 2.1   | бюджетным организациям  | тыс.м3            | 12,90  | 12,90    | 12,90    | 12,90     |
| 2.2   | населению   | тыс.м3            | 151,51   | 151,51   | 151,51   | 151,51    |
| 2.3.  | прочие потребители, подразделения предприятия   | тыс.м3            | 21,71  | 21,71    | 21,71    | 21,71     |

| Раздел 4. Объем финансовых потребностей, необходимых для реализации производственной программы   |   |                            |                     |          |          |          |
|--|---|----------------------------|---------------------|----------|----------|----------|
| №  | Наименование показателя   | Единица измерения          | Величина показателя |          |          |          |
|  |   |                            | 2023 год            | 2024 год | 2025 год | 2026 год |
| 1  | Финансовые потребности за счет тарифных источников (без учета расходов на инвестиции), в том числе:   | тыс.руб.                   | 13263,33            | 14039,03 | 14588,6  | 15087,1  |
| 1.1  | Операционные расходы  | тыс.руб.                   | 10913,95            | 11582,76 | 11948,54 | 12302,22 |
| 1.2  | Расходы на энергетические ресурсы   | тыс.руб.                   | 2349,38             | 2456,27  | 2640,06  | 2784,88  |
| 2.   | За счет платы за негативное воздействие на централизованную систему водоотведения   | тыс.руб.                   | 0,00                | 0,00     | 0,00     | 0,00     |
| 3.   | Всего за счет тарифных и прочих источников  | тыс.руб.                   | 0,00                | 0,00     | 0,00     | 0,00     |
| Раздел 5. График реализации мероприятий производственной программы   |   |                            |                     |          |          |          |
| №  | Наименование мероприятия  | Период реализации          |                     |          |          |          |
| 1  | Текущий (капитальный) ремонт и обслуживание объектов централизованной системы водоотведения за счет тарифных источников   | с 15.11.2023 по 31.12.2026 |                     |          |          |          |
| 2  | Текущий (капитальный) ремонт и обслуживание объектов централизованной системы водоотведения за счет платы за негативное воздействие на централизованную систему водоотведения |                            |                     |          |          |          |
| 3  | Мероприятия, направленные на улучшение качества очистки сточных вод, мероприятий по энергосбережению и повышению энергетической эффективности                                 |                            |                     |          |          |          |
| Раздел 6. Плановые значения показателей надежности, качества и энергетической эффективности объектов централизованных систем водоснабжения и водоотведения (определяются в соответствии с приказом Минстроя России от 04.04.2014 № 162/пр "Об утверждении перечня показателей надежности, качества, энергетической эффективности объектов централизованных систем горячего водоснабжения, холодного водоснабжения и (или) водоотведения, порядка и правил определения плановых значений и фактических значений таких показателей" (далее - приказ Минстроя России от 04.04.2014 № 162/пр ) |   |                            |                     |          |          |          |
| №  | Наименование показателя   | Единица измерения          | Величина показателя |          |          |          |
|  |   |                            | 2023 год            | 2024 год | 2025 год | 2026 год |
| 1  | Показатели качества очистки сточных вод   |                            |                     |          |          |          |
| 1.1  | подпункт "а" пункта 12 приказа Минстроя России от 04.04.2014 № 162/пр   | %                          | 0,00                | 0,00     | 0,00     | 0,00     |
| 1.2  | подпункт "в" пункта 12 приказа Минстроя России от 04.04.2014 № 162/пр   | %                          | 50,00               | 50,00    | 50,00    | 50,00    |
| 2  | Показатели надежности и бесперебойности водоотведения   |                            |                     |          |          |          |
| 2.1  | пункт 11 приказа Минстроя России от 04.04.2014 № 162/пр   | ед./км                     | 0,50                | 0,50     | 0,50     | 0,50     |
| 3  | Показатели энергетической эффективности   |                            |                     |          |          |          |
| 3.1  | подпункт "д" пункта 13 приказа Минстроя России от 04.04.2014 № 162/пр   | кВт*ч/куб.м                | 1,00                | 1,00     | 1,00     | 1,00     |

| Раздел 7. Расчет эффективности производственной программы, осуществляемый путем сопоставления динамики изменения плановых значений показателей надежности, качества и энергетической эффективности объектов централизованных систем водоснабжения и водоотведения и расходов на реализацию производственной программы в течении срока её действия |  |                   |  |                  |  |          |
|---|--|-------------------|--|------------------|--|----------|
| №   | Наименование показателя  | Единица измерения | Величина показателя планируемого периода |                  |  |          |
|   |  |                   | 2023 год                                 | 2024 год         | 2025 год   | 2026 год |
| 1   | Показатели качества очистки сточных вод  |                   |  |                  |  |          |
| 1.1   | подпункт "а" пункта 12 приказа Минстроя России от 04.04.2014 № 162/пр                      | %                 | 0,00                                     | 0,00             | 0,00   | 0,00     |
|   | Сопоставление динамики изменения   | %                 | 0,00                                     | 0,00             | 0,00   | 0,00     |
| 1.2   | подпункт "в" пункта 12 приказа Минстроя России от 04.04.2014 № 162/пр                      | %                 | 50,00                                    | 50,00            | 50,00  | 50,00    |
|   | Сопоставление динамики изменения   | %                 | 0,00                                     | 0,00             | 0,00   | 0,00     |
| 2   | Показатели надежности и бесперебойности водоотведения                                      |                   |  |                  |  |          |
| 2.1   | пункт 11 приказа Минстроя России от 04.04.2014 № 162/пр                                    | ед./км            | 0,50                                     | 0,50             | 0,50   | 0,50     |
|   | Сопоставление динамики изменения   | %                 | 0,00                                     | 0,00             | 0,00   | 0,00     |
| 3   | Показатели энергетической эффективности  |                   |  |                  |  |          |
| 3.1   | подпункт "д" пункта 13 приказа Минстроя России от 04.04.2014 № 162/пр                      | кВт*ч/куб.м       | 1,00                                     | 1,00             | 1,00   | 1,00     |
|   | Сопоставление динамики изменения   | %                 | 0,00                                     | 0,00             | 0,00   | 0,00     |
| Раздел 8. Отчет об исполнении производственной программы за истекший период регулирования   |  |                   |  |                  |  |          |
| №   | Наименование показателя  | Единица измерения | План на 2022 год                         | Факт за 2022 год | Деятельность осуществляет с ноября 2023 года, информация о полном завершнном периоде отсутствует |          |
| 1   | Итого финансовые потребности за счет тарифных источников                                   | тыс.руб.          | 0  | 0,00             |  |          |
| 1.1   | Операционные расходы, в том числе:   | тыс.руб.          | 0  | 0,0              |  |          |
| 1.1.1   | - Ремонт за счет тарифных источников   | тыс.руб.          | 0  | 0,0              |  |          |
| 1.1.2   | - Контроль качества очистки сточных вод  | тыс.руб.          | 0  | 0,0              |  |          |
| 2   | Расходы на энергетические ресурсы  | тыс.руб.          | 0  | 0,0              |  |          |
| 3   | За счет платы за негативное воздействие на централизованную систему водоотведения          | тыс.руб.          | 0  | 0,0              |  |          |
| 4   | Всего за счет тарифных и прочих источников   | тыс.руб.          | 0  | 0,0              |  |          |
| 5   | Объем принятых сточных вод   | тыс. куб.м        | 0  | 0,00             |  |          |
| 6   | Показатели качества очистки сточных вод, надежности и бесперебойности услуги водоотведения |                   |  |                  |  |          |
| 6.1   | подпункт "а" пункта 12 приказа Минстроя России от 04.04.2014 № 162/пр                      | %                 | 0,00                                     | 0                |  |          |
| 6.2   | подпункт "в" пункта 12 приказа Минстроя России от 04.04.2014 № 162/пр                      | %                 | 0,00                                     | 0                |  |          |
| 6.3   | пункт 11 приказа Минстроя России от 04.04.2014 № 162/пр                                    | %                 | 0,00                                     | 0                |  |          |
| Раздел 9. Мероприятия, направленные на повышение качества обслуживания абонентов  |  |                   |  |                  |  |          |
| №   | Наименование мероприятия   | Единица измерения | Величина показателя планируемого периода |                  |  |          |
|   |  |                   | 2023 год                                 | 2024 год         | 2025 год   | 2026 год |
| 1   | Мероприятия, направленные на повышение качества обслуживания абонентов не планируются      | тыс.руб.          | -  | -                | -  | -        |

Табл. 1