

**РЕГИОНАЛЬНАЯ СЛУЖБА ПО ТАРИФАМ
КИРОВСКОЙ ОБЛАСТИ**

РЕШЕНИЕ ПРАВЛЕНИЯ

31.10.2023

№ 38/38-КС-2024


г. Киров

**О тарифах на питьевую воду (питьевое водоснабжение)
и водоотведение для акционерного общества «РЖД-ЗДОРОВЬЕ»**

В соответствии с Федеральным законом от 07.12.2011 № 416-ФЗ «О водоснабжении и водоотведении» и Положением о региональной службе по тарифам Кировской области, утвержденным постановлением Правительства Кировской области от 01.09.2008 № 144/365, правление региональной службы по тарифам Кировской области РЕШИЛО:

1. Установить на 2024-2028 годы долгосрочные параметры регулирования деятельности акционерного общества «РЖД-ЗДОРОВЬЕ» согласно приложению № 1.
2. Установить тарифы на питьевую воду (питьевое водоснабжение) и водоотведение для акционерного общества «РЖД-ЗДОРОВЬЕ» на территории муниципального образования Кучелаповское сельское поселение Оричевского района Кировской области согласно приложению № 2.
3. Утвердить производственную программу на питьевую воду (питьевое водоснабжение) и водоотведение для акционерного общества «РЖД-ЗДОРОВЬЕ» на 2024-2028 годы согласно приложениям №№ 3, 4.
4. Тарифы, установленные в пункте 2 настоящего решения, действуют с 01.01.2024 по 31.12.2028.

Руководитель службы



М.В. Михайлов

ПОДГОТОВЛЕНО

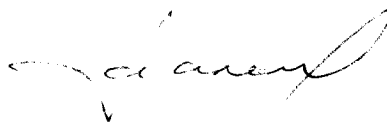
Консультант отдела регулирования
предприятий ЖКК, транспорта и услуг



Л.Н. Гавриличева

СОГЛАСОВАНО

Заместитель руководителя



Н.В. Мальков

Начальник отдела регулирования
предприятий ЖКК, транспорта и услуг



Н.Г. Юдинцева

Заместитель начальника отдела
организационной работы и
бухгалтерского учета



Д.А. Жуйков

Разослать: акционерное общество «РЖД-ЗДОРОВЬЕ», Федеральная антимонопольная служба, прокуратура Кировской области, управление Министерства юстиции Российской Федерации по Кировской области, министерство юстиции Кировской области.

Подлежит опубликованию на «Официальном интернет-портале правовой информации» (<http://www.pravo.gov.ru>), официальном сайте региональной службы по тарифам Кировской области.

Правовая экспертиза проведена:

Консультант отдела
правовой и контрольной работы





Л.О. Зонов

Приложение № 1

к решению правления
РСТ Кировской области
от 31.10.2023 № 38/38-КС-2024

ДОЛГОСРОЧНЫЕ ПАРАМЕТРЫ
регулирования деятельности акционерного общества
«РЖД-ЗДОРОВЬЕ»

Наименование услуги	Год	Базовый уровень операционных расходов	Индекс эффективности операционных расходов	Уровень потерь питьевой воды	Удельный расход электрической энергии
		тыс. руб.	%	%	кВт.ч./куб.м
Питьевая вода (питьевое водоснабжение)	2024	627,22	-	0,00	0,06
	2025	-	1,00	0,00	0,06
	2026	-	1,00	0,00	0,06
	2027	-	1,00	0,00	0,06
	2028	-	1,00	0,00	0,06
Водоотведение	2024	1673,53	-		2,81
	2025	-	1,00		2,81
	2026	-	1,00		2,81
	2027	-	1,00		2,81
	2028	-	1,00		2,81

Приложение № 2

к решению правления
РСТ Кировской области

от 31.10.2023 № 38/38-КС-2024

ТАРИФЫ
на питьевую воду (питьевое водоснабжение) и водоотведение
для акционерного общества «РЖД-ЗДОРОВЬЕ»
на территории муниципального образования Кучелаповское сельское
поселение Оричевского района Кировской области

Наименование услуги	Категория потребителей	Период действия	Тариф в рублях за куб. метр
Питьевая вода (питьевое водоснабжение)	Население, собственники жилых помещений и исполнители коммунальных услуг (с учетом НДС)	с 01.01.2024 по 30.06.2024	17,26
		с 01.07.2024 по 31.12.2024	17,26
		с 01.01.2025 по 30.06.2025	17,26
		с 01.07.2025 по 31.12.2025	18,70
		с 01.01.2026 по 30.06.2026	18,53
		с 01.07.2026 по 31.12.2026	18,53
		с 01.01.2027 по 30.06.2027	18,53
		с 01.07.2027 по 31.12.2027	19,44
		с 01.01.2028 по 30.06.2028	19,44
		с 01.07.2028 по 31.12.2028	19,52
	Прочие потребители	с 01.01.2024 по 30.06.2024	14,38
		с 01.07.2024 по 31.12.2024	14,38
		с 01.01.2025 по 30.06.2025	14,38
		с 01.07.2025 по 31.12.2025	15,58
		с 01.01.2026 по 30.06.2026	15,44
		с 01.07.2026 по 31.12.2026	15,44
		с 01.01.2027 по 30.06.2027	15,44
		с 01.07.2027 по 31.12.2027	16,20
		с 01.01.2028 по 30.06.2028	16,20
		с 01.07.2028 по 31.12.2028	16,27
Водоотведение	Население, собственники жилых помещений и исполнители коммунальных услуг (с учетом НДС)	с 01.01.2024 по 30.06.2024	71,42
		с 01.07.2024 по 31.12.2024	75,84
		с 01.01.2025 по 30.06.2025	73,96
		с 01.07.2025 по 31.12.2025	73,96
		с 01.01.2026 по 30.06.2026	73,32
		с 01.07.2026 по 31.12.2026	73,32
		с 01.01.2027 по 30.06.2027	83,32
		с 01.07.2027 по 31.12.2027	76,43
		с 01.01.2028 по 30.06.2028	76,43
		с 01.07.2028 по 31.12.2028	76,55
	Прочие потребители	с 01.01.2024 по 30.06.2024	59,51
		с 01.07.2024 по 31.12.2024	63,20
		с 01.01.2025 по 30.06.2025	61,63
		с 01.07.2025 по 31.12.2025	61,63
		с 01.01.2026 по 30.06.2026	61,10
		с 01.07.2026 по 31.12.2026	61,10

		с 01.01.2027 по 30.06.2027	61,10
		с 01.07.2027 по 31.12.2027	63,69
		с 01.01.2028 по 30.06.2028	63,69
		с 01.07.2028 по 31.12.2028	63,79

Налог на добавленную стоимость взимается сверх установленных величин тарифов (кроме тарифов, установленных для населения).

Тад 

Раздел 5. График реализации мероприятий производственной программы							
№	Наименование мероприятия	Период реализации					
1	Текущий и капитальный ремонт и обслуживание объектов централизованной системы водоснабжения за счет тарифных источников	с 01.01.2024 по 31.12.2028					
2	Мероприятия, направленные на улучшение качества воды, мероприятий по энергосбережению и повышению энергетической эффективности						
Раздел 6. Плановые значения показателей надежности, качества и энергетической эффективности объектов централизованных систем водоснабжения и водоотведения (определяются в соответствии с приказом Минстроя России от 04.04.2014 № 162/пр "Об утверждении перечня показателей надежности, качества, энергетической эффективности объектов централизованных систем горячего водоснабжения, холодного водоснабжения и (или) водоотведения, порядка и правил определения плановых значений и фактических значений таких показателей" (далее - приказ Минстроя России от 04.04.2014 № 162/пр)							
№	Наименование показателя	Единица измерения	Величина показателя				
			2024 год	2025 год	2026 год	2027 год	2028 год
1	Показатели качества питьевой воды						
1.1	подпункт "а" пункта 9 приказа Минстроя России от 04.04.2014 № 162/пр	%	0,00	0,00	0,00	0,00	0,00
1.2	подпункт "б" пункта 9 приказа Минстроя России от 04.04.2014 № 162/пр	%	0,00	0,00	0,00	0,00	0,00
2	Показатели надежности и бесперебойности водоснабжения						
2.1	пункт 11 приказа Минстроя России от 04.04.2014 № 162/пр	ед./км	0,00	0,00	0,00	0,00	0,00
3	Показатели энергетической эффективности						
3.1	подпункт "а" пункта 13 приказа Минстроя России от 04.04.2014 № 162/пр	%	0,00	0,00	0,00	0,00	0,00
3.2	подпункт "г" пункта 13 приказа Минстроя России от 04.04.2014 № 162/пр	кВт*ч/куб.м	0,06	0,06	0,06	0,06	0,06
Раздел 7. Расчет эффективности производственной программы, осуществляемый путем сопоставления динамики изменения плановых значений показателей надежности, качества и энергетической эффективности объектов централизованных систем водоснабжения и водоотведения и расходов на реализацию производственной программы в течении срока её действия							
№	Наименование показателя		Величина показателя				
			2024 год	2025 год	2026 год	2027 год	2028 год
1	Показатели качества питьевой воды						
1.1	подпункт "а" пункта 9 приказа Минстроя России от 04.04.2014 № 162/пр	%	0,00	0,00	0,00	0,00	0,00
	Сопоставление динамики изменения		-	0,00	0,00	0,00	0,00
1.2	подпункт "б" пункта 9 приказа Минстроя России от 04.04.2014 № 162/пр	%	0,00	0,00	0,00	0,00	0,00
	Сопоставление динамики изменения		-	0,00	0,00	0,00	0,00
2	Показатели надежности и бесперебойности водоснабжения						
2.1	пункт 11 приказа Минстроя России от 04.04.2014 № 162/пр	%	0,00	0,00	0,00	0,00	0,00
	Сопоставление динамики изменения		-	0,00	0,00	0,00	0,00
3	Показатели энергетической эффективности						
3.1	подпункт "а" пункта 13 приказа Минстроя России от 04.04.2014 № 162/пр	%	0,00	0,00	0,00	0,00	0,00
	Сопоставление динамики изменения		-	0,00	0,00	0,00	0,00
3.2	подпункт "г" пункта 13 приказа Минстроя России от 04.04.2014 № 162/пр	%	0,06	0,06	0,06	0,06	0,06
	Сопоставление динамики изменения		-	0,00	0,00	0,00	0,00

Раздел 8. Отчет об исполнении производственной программы за истекший период регулирования							
№	Наименование показателя	Единица измерения	План на 2022 год	Факт за 2022 год	Примечание		
1	Финансовые потребности за счет тарифных источников, в том числе:		1168,53	2524,08			
1.1	Операционные расходы, в том числе:	тыс.руб.	366,3	2057,1			
1.1.1	- Ремонт за счет тарифных источников	тыс.руб.	255,7	1990,8			
1.1.2	- Контроль качества питьевой воды	тыс.руб.	101,6	55,1			
1.2	Расходы на энергетические ресурсы	тыс.руб.	244,9	33,9			
2	Объем отпущенной воды	тыс. куб.м	75,00	77,99			
3	Показатели качества питьевой воды, надежности и бесперебойности услуги водоснабжения						
3.1	подпункт "а" пункта 9 приказа Минстроя России от 04.04.2014 № 162/пр	%	0,00	0,00			
3.2	подпункт "б" пункта 9 приказа Минстроя России от 04.04.2014 № 162/пр	%	0,00	0,00			
3.3	пункт 11 приказа Минстроя России от 04.04.2014 № 162/пр	%	0,00	0,00			
Раздел 9. Мероприятия, направленные на повышение качества обслуживания абонентов							
№	Мероприятия, направленные на повышение качества обслуживания абонентов	Единица измерения	Величина показателя				
			2024 год	2025 год	2026 год	2027 год	2028 год
1	Мероприятия, направленные на повышение качества обслуживания абонентов не планируются	тыс.руб.	-	-	-	-	-

Таб

вз

Приложение № 4

к решению правления

РСТ Кировской области

от 31.10.2023 № 38/38-к-2024

Производственная программа в сфере водоотведения акционерного общества "РЖД-ЗДОРОВЬЕ" на 2024-2028 годы

Раздел 1. Паспорт производственной программы							
Регулируемая организация			Акционерное общество "РЖД-ЗДОРОВЬЕ"				
Местонахождение			10100, г. Москва, ул. Златоустинский Б, д. 5, стр. 3				
Уполномоченный орган регулирования			Региональная служба по тарифам Кировской области				
Местонахождение			г. Киров, ул.Дерендяева, д.23				
Период реализации производственной программы			с 01.01.2024 по 31.12.2028				
Раздел 2. Перечень мероприятий по ремонту объектов централизованных систем водоснабжения и водоотведения, мероприятий, направленных на улучшение качества питьевой воды и качества очистки сточных вод, мероприятий по энергосбережению и повышению энергетической эффективности, в том числе по снижению потерь воды при транспортировке							
№	Наименование	Единица измерения	Финансовые потребности на реализацию				
			2024 год	2025 год	2026 год	2027 год	2028 год
1	Текущий и капитальный ремонт и обслуживание объектов централизованной системы водоотведения за счет тарифных источников	тыс.руб.	1 530,23	1 578,55	1 625,28	1 673,38	1 722,92
2	Текущий и капитальный ремонт и обслуживание объектов централизованной системы водоотведения за счет платы за негативное воздействие на централизованную систему водоотведения	тыс.руб.	0,00	0,00	0,00	0,00	0,00
3	Мероприятия, направленные на улучшение качества очистки сточных вод, мероприятий по энергосбережению и повышению энергетической эффективности	тыс.руб.	81,30	83,87	86,35	88,91	91,54
Раздел 3. Принято сточных вод							
№	Показатели производственной деятельности	Единица измерения	Величина показателя				
			2024 год	2025 год	2026 год	2027 год	2028 год
1	Принято сточных вод для передачи (транспортировки), всего, в т.ч.:	тыс.м3	58,49	58,49	58,49	58,49	58,49
2	Отпуск (реализация) услуг всего, в т.ч.:	тыс.м3	58,49	58,49	58,49	58,49	58,49
2.1	подразделения предприятия	тыс.м3	51,15	51,15	51,15	51,15	51,15
2.2	населению	тыс.м3	5,53	5,53	5,53	5,53	5,53
2.3.	прочие потребители	тыс.м3	1,82	1,82	1,82	1,82	1,82
2.4.	бюджетные потребители	тыс.м3	0.00	0.00	0.00	0.00	0.00

Раздел 4. Объем финансовых потребностей, необходимых для реализации производственной программы							
№	Наименование показателя	Единица измерения	Величина показателя				
			2024 год	2025 год	2026 год	2027 год	2028 год
1	Финансовые потребности за счет тарифных источников (без учета расходов на инвестиции), в том числе:	тыс.руб.	3589,01	3604,71	3574,01	3649,72	3728,27
1.1	Операционные расходы	тыс.руб.	1673,53	1726,38	1777,48	1830,09	1884,26
1.2	Расходы на энергетические ресурсы	тыс.руб.	1177,75	1213,08	1243,41	1274,49	1306,36
2.	За счет платы за негативное воздействие на централизованную систему водоотведения	тыс.руб.	0,00	0,00	0,00	0,00	0,00
3.	Всего за счет тарифных и прочих источников	тыс.руб.	3589,01	3604,71	3574,01	3649,72	3728,27
Раздел 5. График реализации мероприятий производственной программы							
№	Наименование мероприятия	Период реализации					
1	Текущий и капитальный ремонт и обслуживание объектов централизованной системы водоотведения за счет тарифных источников	с 01.01.2024 по 31.12.2028					
2	Текущий и капитальный ремонт и обслуживание объектов централизованной системы водоотведения за счет платы за негативное воздействие на централизованную систему водоотведения						
3	Мероприятия, направленные на улучшение качества очистки сточных вод, мероприятий по энергосбережению и повышению энергетической эффективности						
Раздел 6. Плановые значения показателей надежности, качества и энергетической эффективности объектов централизованных систем водоснабжения и водоотведения (определяются в соответствии с приказом Минстроя России от 04.04.2014 № 162/пр "Об утверждении перечня показателей надежности, качества, энергетической эффективности объектов централизованных систем горячего водоснабжения, холодного водоснабжения и (или) водоотведения, порядка и правил определения плановых значений и фактических значений таких показателей" (далее - приказ Минстроя России от 04.04.2014 № 162/пр)							
№	Наименование показателя	Единица измерения	Величина показателя				
			2024 год	2025 год	2026 год	2027 год	2028 год
1	Показатели качества очистки сточных вод						
1.1	подпункт "а" пункта 12 приказа Минстроя России от 04.04.2014 № 162/пр	%	0,00	0,00	0,00	0,00	0,00
1.2	подпункт "в" пункта 12 приказа Минстроя России от 04.04.2014 № 162/пр	%	0,00	0,00	0,00	0,00	0,00
2	Показатели надежности и бесперебойности водоотведения						
2.1	пункт 11 приказа Минстроя России от 04.04.2014 № 162/пр	ед./км	0,00	0,00	0,00	0,00	0,00
3	Показатели энергетической эффективности						
3.1	подпункт "д" пункта 13 приказа Минстроя России от 04.04.2014 № 162/пр	кВт*ч/куб.м	2,81	2,81	2,81	2,81	2,81

Раздел 7. Расчет эффективности производственной программы, осуществляемый путем сопоставления динамики изменения плановых значений показателей надежности, качества и энергетической эффективности объектов централизованных систем водоснабжения и водоотведения и расходов на реализацию производственной программы в течении срока её действия

№	Наименование показателя	Единица измерения	Величина показателя планируемого периода				
			2024 год	2025 год	2026 год	2027 год	2028 год
1	Показатели качества очистки сточных вод						
1.1	подпункт "а" пункта 12 приказа Минстроя России от 04.04.2014 № 162/пр	%	0,00	0,00	0,00	0,00	0,00
	Сопоставление динамики изменения	%	-	0,00	0,00	0,00	0,00
1.2	подпункт "в" пункта 12 приказа Минстроя России от 04.04.2014 № 162/пр	%	0,00	0,00	0,00	0,00	0,00
	Сопоставление динамики изменения	%	-	0,00	0,00	0,00	0,00
2	Показатели надежности и бесперебойности водоотведения						
2.1	пункт 11 приказа Минстроя России от 04.04.2014 № 162/пр	ед./км	0,00	0,00	0,00	0,00	0,00
	Сопоставление динамики изменения	%	-	0,00	0,00	0,00	0,00
3	Показатели энергетической эффективности						
3.1	подпункт "д" пункта 13 приказа Минстроя России от 04.04.2014 № 162/пр	кВт*ч/куб.м	2,81	2,81	2,81	2,81	2,81
	Сопоставление динамики изменения	%	-	0,00	0,00	0,00	0,00

Раздел 8. Отчет об исполнении производственной программы за истекший период регулирования

№	Наименование показателя	Единица измерения	План на 2022 год	Факт за 2022 год	Примечание
1	Итого финансовые потребности за счет тарифных источников		4079,68	4021,39	
1.1	Операционные расходы, в том числе:	тыс.руб.	1082,1	2157,7	
1.1.1	- Ремонт за счет тарифных источников	тыс.руб.	965,6	2014,4	
1.1.2	- Контроль качества очистки сточных вод	тыс.руб.	93,8	81,3	
2	Расходы на энергетические ресурсы	тыс.руб.	1997,6	1248,4	
3	За счет платы за негативное воздействие на централизованную систему водоотведения	тыс.руб.	0,0	0,0	
4	Всего за счет тарифных и прочих источников				
5	Объем принятых сточных вод	тыс. куб.м	75,00	58,49	
6	Показатели качества очистки сточных вод, надежности и бесперебойности услуги водоотведения				
6.1	подпункт "а" пункта 12 приказа Минстроя России от 04.04.2014 № 162/пр	%	0	0	
6.2	подпункт "в" пункта 12 приказа Минстроя России от 04.04.2014 № 162/пр	%	0	0	
6.3	пункт 11 приказа Минстроя России от 04.04.2014 № 162/пр	%	0	0	

Раздел 9. Мероприятия, направленные на повышение качества обслуживания абонентов

№	Наименование мероприятия	Единица измерения	Величина показателя планируемого периода				
			2024 год	2025 год	2026 год	2027 год	2028 год
1	Мероприятия, направленные на повышение качества обслуживания абонентов не планируются	тыс.руб.	-	-	-	-	-

Таб. 3