

МИНИСТЕРСТВО ЮСТИЦИИ  
КИРОВСКОЙ ОБЛАСТИ

ЗАРЕГИСТРИРОВАНО

Регистрационный № 267

от «15» августа 20 23 г.

**УПРАВЛЕНИЕ  
ГОСУДАРСТВЕННОЙ ОХРАНЫ ОБЪЕКТОВ КУЛЬТУРНОГО  
НАСЛЕДИЯ КИРОВСКОЙ ОБЛАСТИ**

**РЕШЕНИЕ**

10.08.2023

№ 17

г. Киров

**Об установлении предмета охраны объекта культурного наследия  
(памятника истории и культуры) народов Российской Федерации  
федерального значения «Благовещенский собор», расположенного по  
адресу: Кировская область, Лузский район, пгт. Лальск, переулок  
Набережный, д. 2**

В соответствии с подпунктом 10 пункта 2 статьи 33 Федерального закона от 25.06.2002 № 73-ФЗ «Об объектах культурного наследия (памятниках истории и культуры) народов Российской Федерации», Положением об управлении государственной охраны объектов культурного наследия Кировской области, утвержденным постановлением Правительства Кировской области от 17.05.2018 № 233-П, и разработанным обществом с ограниченной ответственностью «Асгард» проектом предмета охраны объекта культурного наследия (памятника истории и культуры) народов Российской Федерации федерального значения «Благовещенский собор», расположенного по адресу: Кировская область, Лузский район, пгт. Лальск, переулок Набережный, д. 2, управление государственной охраны объектов культурного наследия Кировской области РЕШИЛО:

1. Установить предмет охраны объекта культурного наследия (памятника истории и культуры) народов Российской Федерации федерального значения «Благовещенский собор», расположенного по

адресу: Кировская область, Лузский район, пгт. Лальск, переулок Набережный, д. 2, согласно приложению.

2. Опубликовать настоящее решение на «Официальном интернет-портале правовой информации» (<http://www.pravo.gov.ru>) и разместить на официальном сайте управления государственной охраны объектов культурного наследия Кировской области.

И.о. начальника управления  
государственной охраны  
объектов культурного наследия  
Кировской области И.С. Бережных



Приложение

УСТАНОВЛЕН

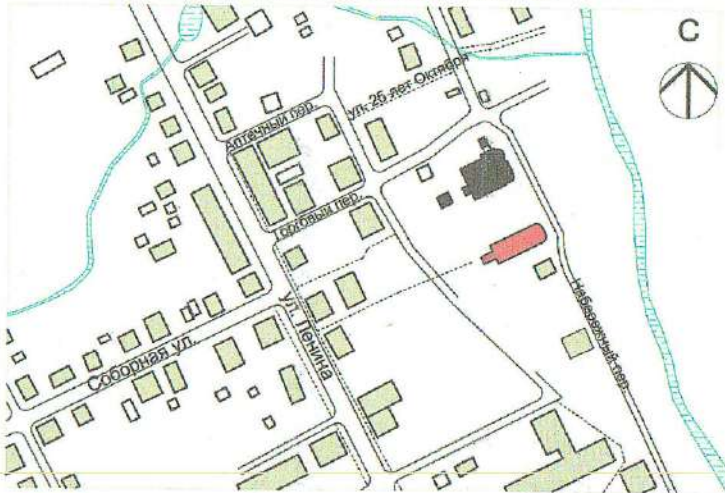

решением управления государственной  
охраны объектов культурного наследия  
Кировской области

от 10.08.2023 № 17


**ПРЕДМЕТ ОХРАНЫ**

**объекта культурного наследия (памятника истории и культуры) народов Российской Федерации федерального значения «Благовещенский собор», расположенного по адресу: Кировская область, Лузский район, пгт. Лальск, переулок Набережный, д.2 (далее – объект культурного наследия).**

---

№ п/п	Обобщенная группа элементов предмета охраны	Элементы предмета охраны	Фотографическое или иное графическое изображение предмета охраны*
1.	Градостроительное положение	<p>Местоположение объекта, расположенного на центральной площади поселка городского типа Лальск, Лузского района Кировской области, в центральной части поселка, составляющего единый ансамбль вместе с отдельно стоящей колокольной и Воскресенским собором.</p>	<p>Схема местоположения</p>  <p>Объект культурного наследия федерального значения "Благовещенский собор"</p>  <p>Фото 1. Панорама соборного ансамбля. Вид с северо-запада, с трассы Луза-Лальск. Фотосъемка август 2017 г.</p>



№ п/п	Обобщенная группа элементов предмета охраны	Элементы предмета охраны	Фотографическое или иное графическое изображение предмета охраны*
			 <p data-bbox="1200 735 2049 855">Фото 2. Панорама соборного ансамбля. Вид с северо-востока, с низкого берега р. Лала. Фотосъемка август 2019 г.</p>
			 <p data-bbox="1200 1390 2092 1509">Фото 3. Панорама соборного ансамбля. Вид с северо-северо-запада в застройке поселка. Фотосъемка февраль 2023 г.</p>

№ п/п	Обобщенная группа элементов предмета охраны	Элементы предмета охраны	Фотографическое или иное графическое изображение предмета охраны*
			 <p data-bbox="1205 630 2038 750">Фото 4. Панорама соборного ансамбля. Общий вид центральной площади поселка с запада. Фотосъемка февраль 2023 г.</p>
2.	Объемно-пространственная композиция	Объем Благовещенского собора – симметричное в плане, двухэтажное (на подклете) здание в традиционных формах православного храма типа «корабль», характерное для стиля барокко, с пристроенным крыльцом-колокольней.	
2.1.		Объем первого этажа (подклета) – вытянутый в плане по оси запад-восток и разбитый на несколько небольших помещений-палаток, с организованными отдельными входами; примыкающий с запада меньший объем подлестничных помещений лестницы-колокольни	 <div data-bbox="1339 1401 2056 1460"> <span>■ Кирпичная кладка конструкций 1732-1762 гг.</span> <span>▨ Кирпичная кладка конструкций 1887 гг.</span> <span>▤ Проемы, заложенные в XX в.</span> </div> <p data-bbox="1478 1484 1848 1516">План 1 этажа. Подклет.</p>



№ п/п	Обобщенная группа элементов предмета охраны	Элементы предмета охраны	Фотографическое или иное графическое изображение предмета охраны*
2.2.		Объем второго этажа – вытянутый в плане по оси запад-восток, с размещением помещений храма по типу «корабль»: колокольня-лестница, притвор, трапезная с двумя приделами, храм и алтарь.	 <p>Кирпичная кладка конструкций 1732-1762 гг.    Кирпичная кладка конструкций 1887 гг.    Проемы, заложенные в XX в.</p> <p>План 2 этажа. Храмовая часть.</p>
2.3.		Объем церкви: двухсветный четверик храмовой части завершается тремя восьмигранными барабанами; верхний барабан увенчан луковичной, перетянутой в основании главкой с крестом; трапезная перекрыта вальмовой кровлей, над алтарными приделами которой размещены две небольшие луковичные главки; лестница-колокольня перекрыта комбинированной кровлей: основной объем с ярусом звона повторяет форму сомкнутого свода и увенчан луковичной главкой, соединяющий объем лестницы перекрыт односкатной кровлей.	 <p>Кровельное покрытие из металлических листов, соединенных лежащим фальцем    Главки луковичные, перетянутые в основании</p> <p>План кровли.</p>



№ п/п	Обобщенная группа элементов предмета охраны	Элементы предмета охраны	Фотографическое или иное графическое изображение предмета охраны*
3.	Конструктивная схема	<p>Основные конструкции Благовещенского собора: бутовый камень фундамента; капитальные стены из красного полнотелого керамического кирпича на известковом растворе; коробовые своды палаток подклета из красного полнотелого керамического кирпича на известковом растворе; коробовый свод с распалубками западного притвора, лотковый свод с распалубками трапезной с приделами из красного полнотелого керамического кирпича на известковом растворе; комбинированный свод с распалубками четверика храма (полулотковый и коробовый) из красного полнотелого керамического кирпича на известковом растворе; внутрстенная лестница в северной стене трапезной со ступенями из красного полнотелого керамического кирпича на известковом растворе; капитальные стены, сомкнутый и коробовый с распалубками своды пристроенной</p>	<p>с</p>  <p>Кирпичная кладка конструкций 1732-1762 гг. Кирпичная кладка конструкций 1887 гг. Своды 1732-1762 гг. Своды 1887 гг.</p> <p>План 1 этажа. Подклет. Капитальные стены, колонны и своды основных периодов строительства</p> <p>с</p>  <p>Кирпичная кладка конструкций 1732-1762 гг. Кирпичная кладка конструкций 1887 гг. Своды 1732-1762 гг. Своды 1887 гг.</p> <p>План 2 этажа. Храмовая часть. Капитальные стены, колонны и своды основных периодов строительства.</p>

№ п/п	Обобщенная группа элементов предмета охраны	Элементы предмета охраны	Фотографическое или иное графическое изображение предмета охраны*
		лестницы-колокольни из красного полнотелого керамического кирпича на известковом растворе.	
4.	Архитектурно-художественное решение	Тип отделки фасадов Благовещенского собора – обмазка поверхности кирпичной кладки поля стен с последующей окраской. Архитектурный декор решен за счет лекальных и тесаных кирпичей различной профилировки	
4.1	Западный фасад		
4.1.1		Трехчастная разновысотная структура фасада с повышенным объемом храмового четверика, завершенного тремя восьмигранными барабанами; с пониженным общим объемом трапезной и притвора и пониженным выступающим объемом крыльца-колокольни	 <p>4.1.2</p> <p>4.1.3</p> <p>Схема западного фасада.</p>
4.1.2		Три световые оси западного фасада: одна световая ось по оси симметрии колокольни и две со смещением по этажам - по притвору	
4.1.3		Высокий профилированный цоколь	



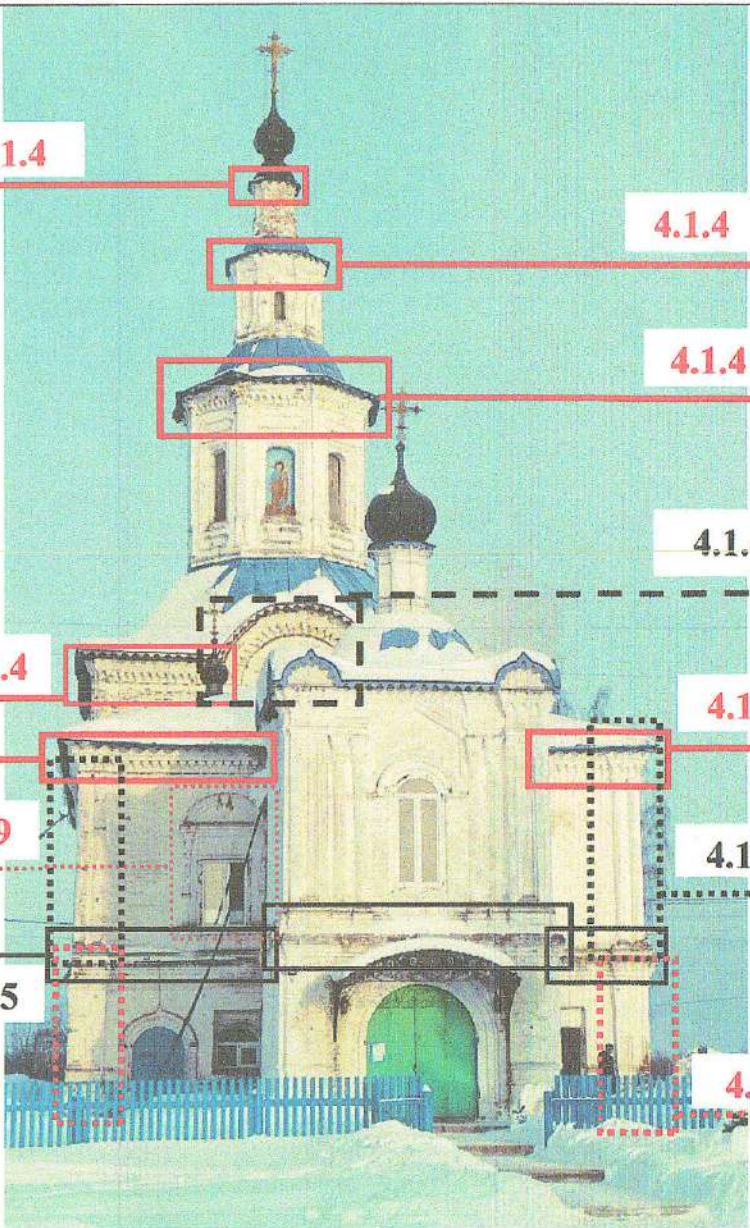
№ п/п	Обобщенная группа элементов предмета охраны	Элементы предмета охраны	Фотографическое или иное графическое изображение предмета охраны*
4.1.4		Развитый профилированный карниз притвора, храма и трех восьмигранных барабанов, дополненный рядом зубцов с напуском.	
4.1.5		Широкий, раскрепованный лопатками первого этажа, профилированный межэтажный пояс с рядом поребрика.	
4.1.6		Полуглавие коробовой формы по оси симметрии четверика храма	
4.1.7		Широкие лопатки по 1 этажу, декорированные парой прямоугольных филенок	
4.1.8		Спаренные полуколонки по углам притвора, завершающиеся кубоватыми капителями	

Фото 5. Западный фасад.



№ п/п	Обобщенная группа элементов предмета охраны	Элементы предмета охраны	Фотографическое или иное графическое изображение предмета охраны*
4.1.9		<p>Два прямоугольных оконных проема притвора в нише с лучковой перемычкой, оформленные колончатым наличником, представляющим собой два столба: внизу которых граненая часть, опирающаяся на консоль; выше – витая часть, завершающаяся развитой капителью ионического ордера; сверху – дугообразный, разорванный по середине декоративной вставкой сложнопрофилированный фронтонычик; внизу – профилированный подоконный пояс</p>	 <p>4.1.9</p> <p>4.1.10</p> <p>Фото 6. Фрагмент западного фасада.</p>



№ п/п	Обобщенная группа элементов предмета охраны	Элементы предмета охраны	Фотографическое или иное графическое изображение предмета охраны*
4.1.10		Дверные проемы палаток (включая заложенные) с коробовой перемычкой, незначительного углубления, обрамленный полуколонками с кубоватыми капителями и базами, на которые опирается архивольт с килевидным завершением	
4.1.11		Дверной проем с коробовой перемычкой по оси симметрии лестницы-колокольни.	
4.1.12		Широкие угловые пилястры лестницы-колокольни, декорированные по 2 этажу прямоугольными филенками, по верху – щипцами коробовой формы с растительным декором внутри	

Фото 7. Западный фасад.



№ п/п	Обобщенная группа элементов предмета охраны	Элементы предмета охраны	Фотографическое или иное графическое изображение предмета охраны*
4.1.13		Оконный проем по оси симметрии лестницы-колокольни с коробовой перемычкой, незначительного углубления, оформленный гуртом, на который опирается профилированный архивольт, по низу подоконной полочкой с тремя квадратными нишками под ней.	
4.1.14		Треугольный пидец, опирающийся на спаренные полуколонки с профилированной базой, кубоватыми капителями и антаблементом	
4.1.15		Луковичная главка на восьмигранном барабане, декорированном поясками простого профиля, с пилястрами на ребрах	

Фото 7. Западный фасад.



№ п/п	Обобщенная группа элементов предмета охраны	Элементы предмета охраны	Фотографическое или иное графическое изображение предмета охраны*
4.1.16		Коробовые проемы нижнего барабана оформленные прямоугольными профилированными наличниками	
4.1.17		Профилированные горизонтальные филенки сложной формы над и под проемами нижнего барабана	
4.1.18		Пилястры на ребрах нижнего и среднего барабанов, с пьедесталами декорированными вертикальными филенками	
4.1.19		Коробовые проемы среднего барабана на фронтальных гранях, оформленные прямоугольными наличниками простого профиля	
4.1.20		Прямоугольные ниши среднего барабана на диагональных гранях, оформленные простыми наличниками	


Фото 8 Восьмигранные барабаны завершения



№ п/п	Обобщенная группа элементов предмета охраны	Элементы предмета охраны	Фотографическое или иное графическое изображение предмета охраны*
4.1.21		Прямоугольные ниши на гранях верхнего барабана, оформленные наличниками простого профиля	
4.1.22		База верхнего восьмигранника, декорированная коробовыми нишами	
4.1.23		Висячие пилястры на ребрах верхнего восьмигранника	
4.1.24		Луковичная, перетянутая в основании главка	

Фото 8. Восьмигранные барабаны завершения



№ п/п	Обобщенная группа элементов предмета охраны	Элементы предмета охраны	Фотографическое или иное графическое изображение предмета охраны*
4.2.		Южный фасад	
4.2.1	Обобщенная группа элементов предмета охраны	Четырехчастная разновысотная структура фасада с повышенным объемом храмового четверика, завершенного тремя восьмигранными барабанами; с пониженными объемами алтарной части, трапезной и притвора, с пониженным отстоящим объемом крыльца-колокольни. Алтарная часть в одну световую ось; храмовая двухсветная – в три световые оси по нижнему уровню и две – по верхнему; трапезная в четыре световые оси; притвор в одну световую ось; три световые оси пристроя лестницы-колокольни	 <p data-bbox="1256 1118 1335 1155">4.2.2</p> <p data-bbox="1487 1091 1845 1128">Схема южного фасада.</p>
4.2.2		Высокий профилированный цоколь	



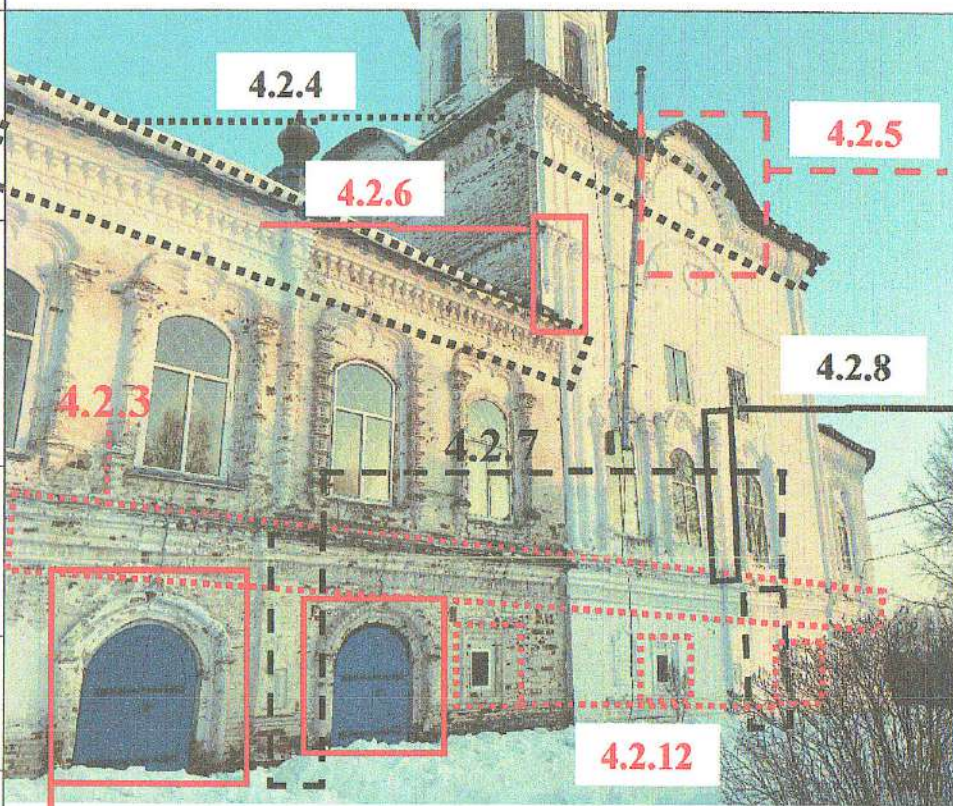
№ п/п	Обобщенная группа элементов предмета охраны	Элементы предмета охраны	Фотографическое или иное графическое изображение предмета охраны*
4.2.3		Широкий, раскрепованный лопатками первого этажа, профилированный межэтажный пояс с рядом поребрика	
4.2.4		Развитый профилированный карниз трапезной, притвора, храма и трех восьмигранных барабанов, дополненный рядом зубцов с напуском	
4.2.5		Полуглавие коробовой формы по оси симметрии четверика храма с фигурной филенкой	
4.2.6		Висячая полуколонка с западного угла храма	
4.2.7		Лопатки по 1 этажу, декорированные прямоугольными филенками	
2.4.8		Полуколонка по оси симметрии фасада храма, завершающаяся валиковой капителью и яблоком сверху	

Фото 9. Фрагмент южного фасада.



№ п/п	Обобщенная группа элементов предмета охраны	Элементы предмета охраны	Фотографическое или иное графическое изображение предмета охраны*
4.2.9		Полуколонка трапезной, завершающаяся кубовой капителью	
4.2.10		Спаренные полуколонки с угла притвора, завершаются кубоватыми капителями	
4.2.11		Коробовая ниша притвора от заложеного проема	
4.2.12		Прямоугольные оконные проемы 1 этажа, оформленные профилированными наличниками	
4.2.13		Дверные проемы 1 этажа с коробовой перемычкой, незначительного углубления, обрамленные полуколонками с кубоватыми капителями и базами, на которые опирается архивольт с килевидным завершением	

Фото 10. Фрагмент южного фасада **4.2.12**




№ п/п	Обобщенная группа элементов предмета охраны	Элементы предмета охраны	Фотографическое или иное графическое изображение предмета охраны*
4.2.14		Колончатые, висячие наличники храма: два столба по бокам, состоящие из граненой нижней части, витой верхней части, последняя завершается развитой капителью ионического ордера и фигурным элементом в форме яблока; колонки несут сложно-профилированный щипец, разорванный в середине фигурной вставкой в форме яблока с узорной накладкой под ним.	
4.2.15		Колончатый, висячий наличник храма: наборные столбики выполнены из лекального кирпича, узор – повторяющиеся пары кубышек; столбики завершены фигурным элементом в форме яблока; колонки несут сложно-профилированный щипец, разорванный в середине фигурной вставкой в форме яблока с узорной накладкой под ним	


Фото 11. Фрагмент храмовой части южного фасада.



№ п/п	Обобщенная группа элементов предмета охраны	Элементы предмета охраны	Фотографическое или иное графическое изображение предмета охраны*
№ п/п		Элементы предмета охраны	Фотографическое или иное графическое изображение предмета охраны*
4.2.16		Колончатый наличник алтаря: два столба по бокам, состоящие из граненой нижней части, витой верхней части, последняя завершается развитой капителью ионического ордера и фигурным элементом в форме яблока; колонки несут сложно-профилированный шпигец, разорванный в середине фигурной вставкой в форме яблока с узорной накладкой под ним, снизу – профилированный подоконный пояс.	
4.2.17		Спаренные полуколонки по углам храма с валиковой капителью	
4.2.18		Строенные с запада, сдвоенные с востока пилястры по углам надстроенной части храма	

Фото 12. Фрагмент алтарной части южного фасада



№ п/п	Обобщенная группа элементов предмета охраны	Элементы предмета охраны	Фотографическое или иное графическое изображение предмета охраны*
4.2.19		Прямоугольные проемы второго яруса света храма	 <p>The photograph shows a section of a church facade. A red solid line outlines a group of windows and a door on the second floor, labeled 4.2.20. A dashed line outlines a group of windows on the third floor, labeled 4.2.19. A solid line outlines a single window on the second floor, labeled 4.2.21. A red dashed line outlines a small rectangular element on the ground floor, labeled 4.2.22.</p>
4.2.20		Колончатые, висячие наличники трапезной: два столба по бокам, состоящие из граненой нижней части, витой верхней части, которая завершается развитой капителью ионического ордера; завершение в форме кокошника килевидной формы	
4.2.21		Колончатый, висячий наличник трапезной: наборные столбики выполнены из лекального кирпича, узор – повторяющиеся пары кубышек; завершение в форме кокошника килевидной формы	
4.2.22		Фигурная филенка в плоскости стены 1 этажа	<p>Фото 12. Фрагмент южного фасада.</p>



№ п/п	Обобщенная группа элементов предмета охраны	Элементы предмета охраны	Фотографическое или иное графическое изображение предмета охраны*
4.2.23		Оконные проемы лестницы с коробовой перемычкой, оформленные простыми наличниками с килевидными завершениями	
4.2.24		Широкие угловые пилястры лестницы-колокольни, декорированные по 2 этажу прямоугольными филёнками, по верху – щипцами коробовой формы с растительным декором внутри	
4.2.25		Треугольный щипец, опирающийся на спаренные полуколонки с профилированной базой, кубоватыми капителями и антаблементом	

Фото 13. Фрагмент южного фасада, лестница-колокольня



№ п/п	Обобщенная группа элементов предмета охраны	Элементы предмета охраны	Фотографическое или иное графическое изображение предмета охраны*
4.2.26		Оконный проем по оси симметрии лестницы-колокольни с коробовой перемычкой, незначительного углубления, оформленный гуртом, на который опирается профилированный архивольт, по низу подоконная полочка с тремя квадратными нишками под ней.	
4.2.27		Имитация сдвоенных коробовых оконных проемов по уровню 1 этажа, декорированных наличником простого профиля, объединенных общим наличником килевидной формы; с фигурными филенками простого профиля внутри и снаружи килевидного наличника.	

Фото 13. Фрагмент южного фасада, лестница-колокольня



№ п/п	Обобщенная группа элементов предмета охраны	Элементы предмета охраны	Фотографическое или иное графическое изображение предмета охраны*
4.2.28		Коробовые проемы нижнего барабана, оформленные прямоугольными профилированными наличниками	
4.2.29		Профилированные горизонтальные филенки сложной формы над и под проемами нижнего барабана	
4.2.30		Пилястры на ребрах нижнего и среднего барабанов, с пьедесталами декорированными вертикальными филенками	
4.2.31		Коробовые проемы среднего барабана на фронтальных гранях, оформленные наличниками простого профиля	
4.2.32		Прямоугольные ниши среднего барабана на диагональных гранях, оформленные наличниками простого профиля	

Фото 14. Восьмигранные барабаны завершения



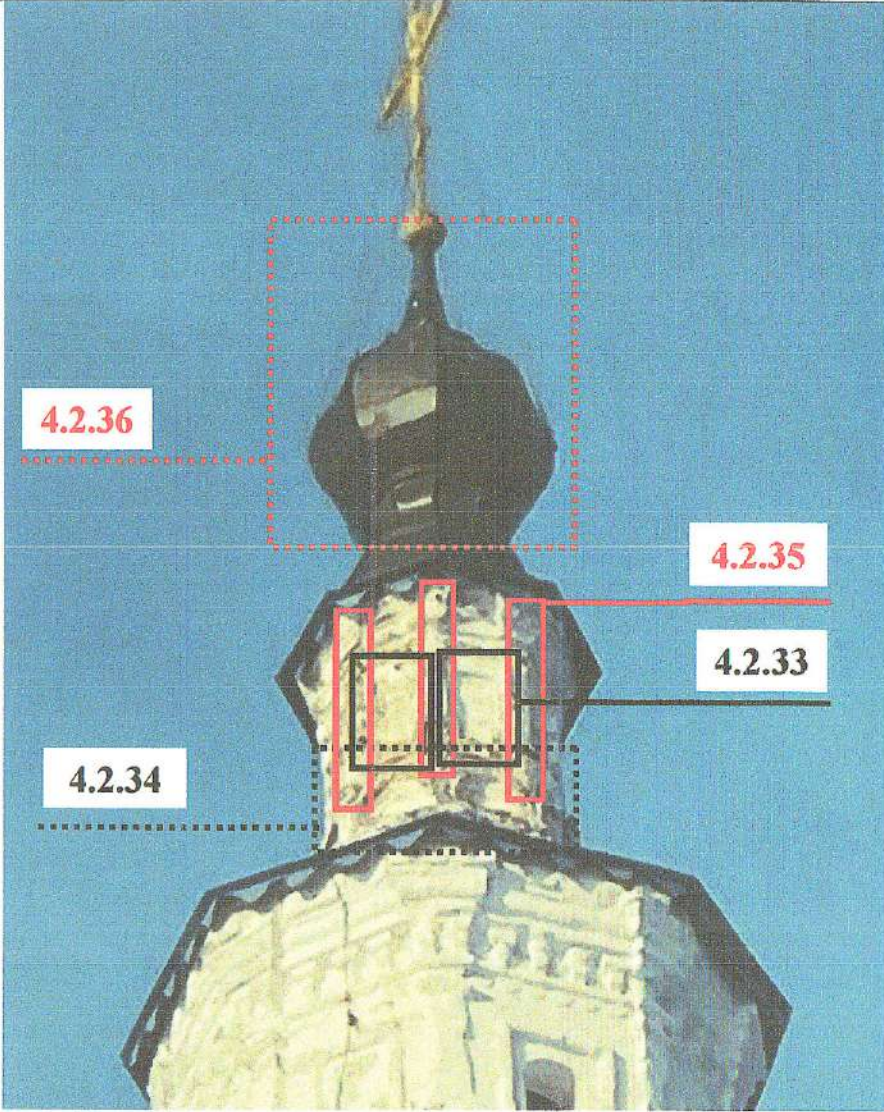
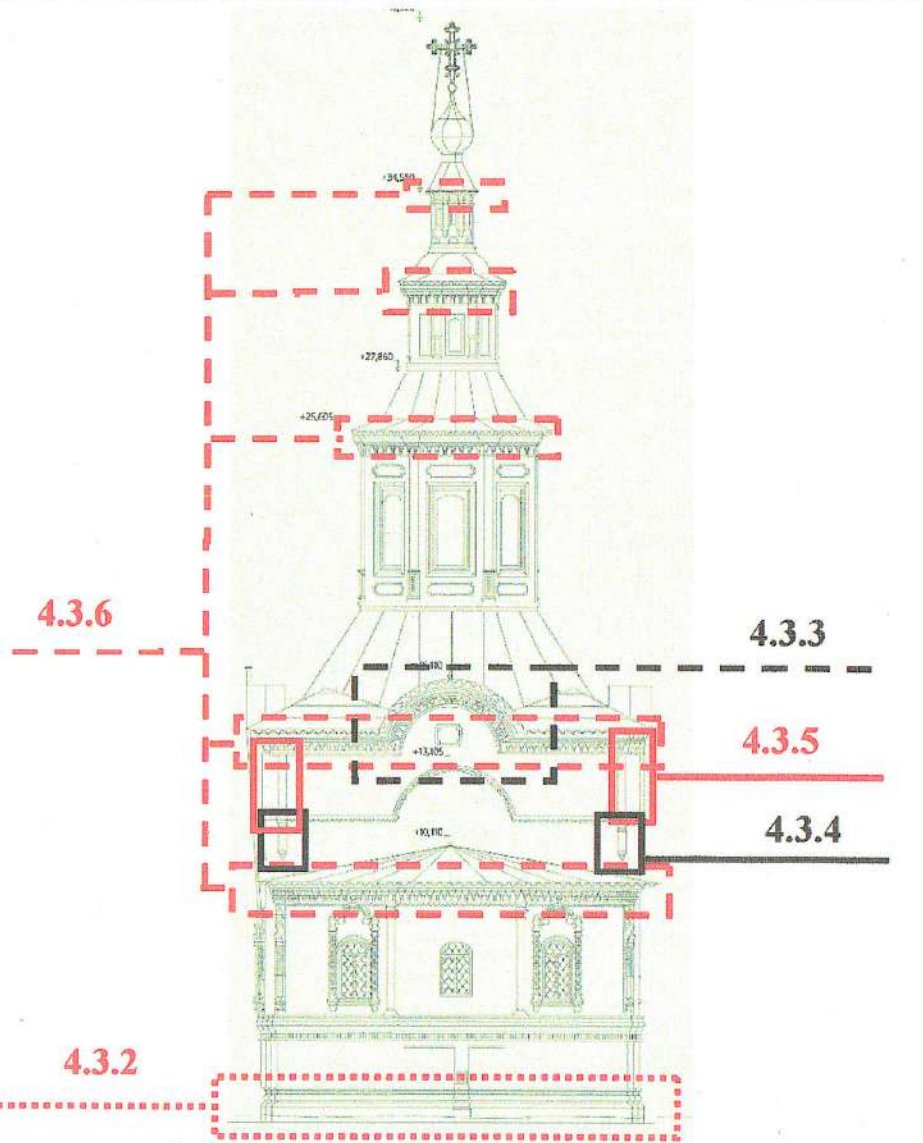
№ п/п	Обобщенная группа элементов предмета охраны	Элементы предмета охраны	Фотографическое или иное графическое изображение предмета охраны*
4.2.33		Прямоугольные ниши на гранях верхнего барабана, оформленные простыми наличниками	 <p>The photograph shows the upper part of a church dome. At the top is a cross. Below it is a dark, bulbous part of the dome. Underneath is an octagonal drum with decorative elements. Red dashed boxes highlight the drum and the base of the dome. Solid black boxes highlight specific rectangular niches on the drum. Labels 4.2.33, 4.2.34, 4.2.35, and 4.2.36 are placed near these features.</p>
4.2.34		База верхнего восьмерика, декорированная коробовыми нишами	
4.2.35		Висячие пилястры на ребрах верхнего барабана	
4.2.36		Луковичная, перетянутая в основании главка	

Фото 14. Восьмигранные барабаны завершения



№ п/п	Обобщенная группа элементов предмета охраны	Элементы предмета охраны	Фотографическое или иное графическое изображение предмета охраны*
4.3.		Восточный фасад	
4.3.1		Двухчастная разновысотная структура фасада с повышенным объемом храмового четверика, завершенного тремя восьмигранными барабанами, с пониженным объемом алтарной части; в три оси света по алтарной части.	 <p>Схема восточного фасада.</p>
4.3.2		Высокий профилированный цоколь	
4.3.3		Полуглавие коробовой формы по оси симметрии четверика храма с фигурной филенкой	
4.3.4		Висячие полуколонки угла храма завершаемые валиковой капителью	
4.3.5		Пилястры по углам надстроенной части храма	
4.3.6		Развитый профилированный карниз алтарной части, храма и трех восьмигранных барабанов, дополненный рядом зубцов с напуском	




№ п/п	Обобщенная группа элементов предмета охраны	Элементы предмета охраны	Фотографическое или иное графическое изображение предмета охраны*
4.3.7		Широкий, профилированный межэтажный пояс с рядом поребрика	
4.3.8		Полуколонки по алтарной части храма 2 этажа, завершаемые валиковой капителью	
4.3.9		Лопатка по 1 этажу, декорированная прямоугольной филенкой	
4.3.10		Два оконных проема алтаря с коробовой перемычкой, оформленные колончатыми наличниками: наборные столбики выполнены из лекального кирпича, узор – повторяющиеся пары кубышек; столбики завершены фигурным элементом в форме яблока; колонки несут сложнопрофилированный щипец, разорванный в середине фигурной вставкой в форме яблока с узорной накладкой под ним, с попрофилированным подоконным поясом	

Фото 15. Фрагмент восточного фасада. Алтарная часть.



№ п/п	Обобщенная группа элементов предмета охраны	Элементы предмета охраны	Фотографическое или иное графическое изображение предмета охраны*
4.3.11		Коробовые проемы нижнего барабана, оформленные прямоугольными профилированными наличниками	
4.3.12		Профилированные горизонтальные филенки сложной формы над и под проемами нижнего восьмерика	
4.3.13		Пилястры на ребрах нижнего и среднего барабанов, с пьедесталами декорированными вертикальными филенками	
4.3.14		Коробовые проемы среднего барабана на фронтальных гранях, оформленные прямоугольными простыми наличниками	
4.3.15		Прямоугольные ниши среднего барабана на диагональных гранях, оформленные простыми наличниками	


Фото 16. Восьмигранные барабаны завершения



№ п/п	Обобщенная группа элементов предмета охраны	Элементы предмета охраны	Фотографическое или иное графическое изображение предмета охраны*
4.3.16		Прямоугольные ниши на гранях верхнего барабана, оформленные простыми наличниками	
4.3.17		База верхнего восьмерика, декорированная коробовыми нишами	
4.3.18		Висячие пилястры на ребрах верхнего барабана	
4.3.19		Луковичная, перетянутая в основании главка	

Фото16. Восьмигранные барабаны завершения



№ п/п	Обобщенная группа элементов предмета охраны	Элементы предмета охраны	Фотографическое или иное графическое изображение предмета охраны*
4.4.		Северный фасад	
4.4.1		<p>Четырехчастная разновысотная структура фасада с повышенным объемом храмового четверика, завершенного тремя восьмигранными барабанами, с пониженными объемами алтарной части, трапезной и притвора, с пониженным отстоящим объемом крыльца-колокольни. Алтарная часть в одну заложенную световую ось; храмовая – двухсветная в две световые оси по нижнему уровню и две ложные – по верхнему; трапезная в одну световую ось; притвор в одну световую ось; три световые оси пристроя лестницы-колокольни (включая заложенную)</p>	
4.4.2		Высокий профилированный цоколь	<p style="text-align: right;">4.4.2</p> <p style="text-align: center;">Схема северного фасада.</p>



№ п/п	Обобщенная группа элементов предмета охраны	Элементы предмета охраны	Фотографическое или иное графическое изображение предмета охраны*
4.4.3		Широкий, раскрепованный лопатками 1 этажа, профилированный межэтажный пояс с рядом поребрика	
4.4.4		Развитый профилированный карниз трапезной, притвора, храма и трех восьмигранных барабанов, дополненный рядом зубцов с напуском	
4.4.5		Полуглавие коробовой формы по оси симметрии четверика храма с фигурной филенкой	
4.4.6		Спаренные полуколонки по углам храма с валиковой капителью	
4.4.7		Спаренные пилястры надстроенной части храма	
4.4.8		Лопатки по 1 этажу, декорированные прямоугольными филенками	
4.4.9		Полуколонка по оси симметрии храма, завершаемая валиковой капителью и яблоком сверху	



№ п/п	Обобщенная группа элементов предмета охраны	Элементы предмета охраны	Фотографическое или иное графическое изображение предмета охраны*
4.4.10		Ложные оконные проемы второго света храмовой части, оформленные профилированными наличниками	
4.4.11		Полуколонка трапезной, завершающаяся кубоватой капителью	
4.4.12		Пилястра с угла притвора	
4.4.13		Корововая ниша притвора от заложенного проема	
4.4.14		Прямоугольные оконные проемы 1 этажа, оформленные профилированным наличником	
4.4.15		Дверные проемы 1 этажа (включая заложенные) с коробовой перемычкой, незначительного углубления, обрамленные полуколонками с кубоватыми капителями и базами, на которые опирается архивольт с килевидным завершением	<p data-bbox="1458 1098 1872 1137">Фото 17. Северный фасад</p>






№ п/п	Обобщенная группа элементов предмета охраны	Элементы предмета охраны	Фотографическое или иное графическое изображение предмета охраны*
4.4.16		Колончатый, висячий наличник храма: два столба по бокам, состоящие из граненой нижней части, витой верхней части, последняя завершается развитой капителью ионического ордера и фигурным элементом в форме яблока; колонки несут сложнопрофилированный щипец, разорванный в середине фигурной вставкой в форме яблока с узорной накладкой под ним.	
4.4.17		Колончатый, висячий наличник храма: наборные столбики выполнены из лекального кирпича, узор – повторяющиеся пары кубышек; столбики завершены фигурным элементом в форме яблока; колонки несут сложнопрофилированный щипец, разорванный в середине фигурной вставкой в форме яблока с узорной накладкой под ним	

Фото 18. Северный фасад.



№ п/п	Обобщенная группа элементов предмета охраны	Элементы предмета охраны	Фотографическое или иное графическое изображение предмета охраны*
4.4.18		<p>Оконный проем трапезной с лучковой перемычкой, оформленный колончатым наличником, представляющим собой два столба: внизу которых граненая часть, опирающаяся на консоль; выше – витая часть, завершающаяся развитой капителью ионического ордера; сверху – дугообразный, разорванный по середине декоративной вставкой сложнопрофилированный фронтоныч; внизу – профилированный подоконный пояс</p>	
4.4.19		<p>Ложный прямоугольный оконный проем алтарной части, оформленный колончатым наличником, представляющим собой две полуколонки ионического ордера, которые завершены фигурным элементом в форме яблока, объединенные снизу профилированным подоконным поясом, сверху – фронтоном коробовой формы</p>	<p>Фото 18. Северный фасад.</p>



№ п/п	Обобщенная группа элементов предмета охраны	Элементы предмета охраны	Фотографическое или иное графическое изображение предмета охраны*
4.4.20		Оконные проемы лестницы прямоугольные по 1 этажу, с коробовыми перемычками по 2 этажу, оформленные наличниками простого профиля	
4.4.21		Луковичные главки на восьмигранном барабане, над приделом	
4.4.22		Широкие угловые пилястры лестницы-колокольни, по 2 этажу декорированные прямоугольными филенками, по верху – щипцами коробовой формы с растительным декором внутри	
4.4.23		Треугольный щипец, опирающийся на спаренные полуколонки с профилированной базой, кубоватыми капителями и антаблементом	<p data-bbox="1456 997 1870 1037">Фото 19. Северный фасад.</p>




№ п/п	Обобщенная группа элементов предмета охраны	Элементы предмета охраны	Фотографическое или иное графическое изображение предмета охраны*
4.4.24		Оконный проем по оси симметрии лестницы-колокольни с коробовой перемычкой, незначительного углубления, оформленный гуртом, на который опирается профилированный архивольт, по низу подоконная полочка с тремя квадратными нишками под ней.	
4.4.25		Имитация сдвоенных коробовых оконных проемов по уровню 1 этажа, декорированных наличниками простого профиля, объединенных общим наличником килевидной формы; с фигурными филенками простого профиля внутри и снаружи килевидного наличника.	

Фото 19. Северный фасад



№ п/п	Обобщенная группа элементов предмета охраны	Элементы предмета охраны	Фотографическое или иное графическое изображение предмета охраны*
4.4.26		Коровые проемы нижнего барабана, оформленные прямоугольными профилированными наличниками	
4.4.27		Профилированные горизонтальные филенки сложной формы над и под проемами нижнего восьмерика	
4.4.28		Пилястры на ребрах нижнего и среднего барабанов, с пьедесталами декорированными вертикальными филенками	
4.4.29		Коровые проемы среднего барабана на фронтальных гранях, оформленные наличниками простого профиля	
4.4.30		Прямоугольные ниши среднего барабана на диагональных гранях, оформленные наличниками простого профиля.	

Фото 20. Восьмигранные барабаны завершения.



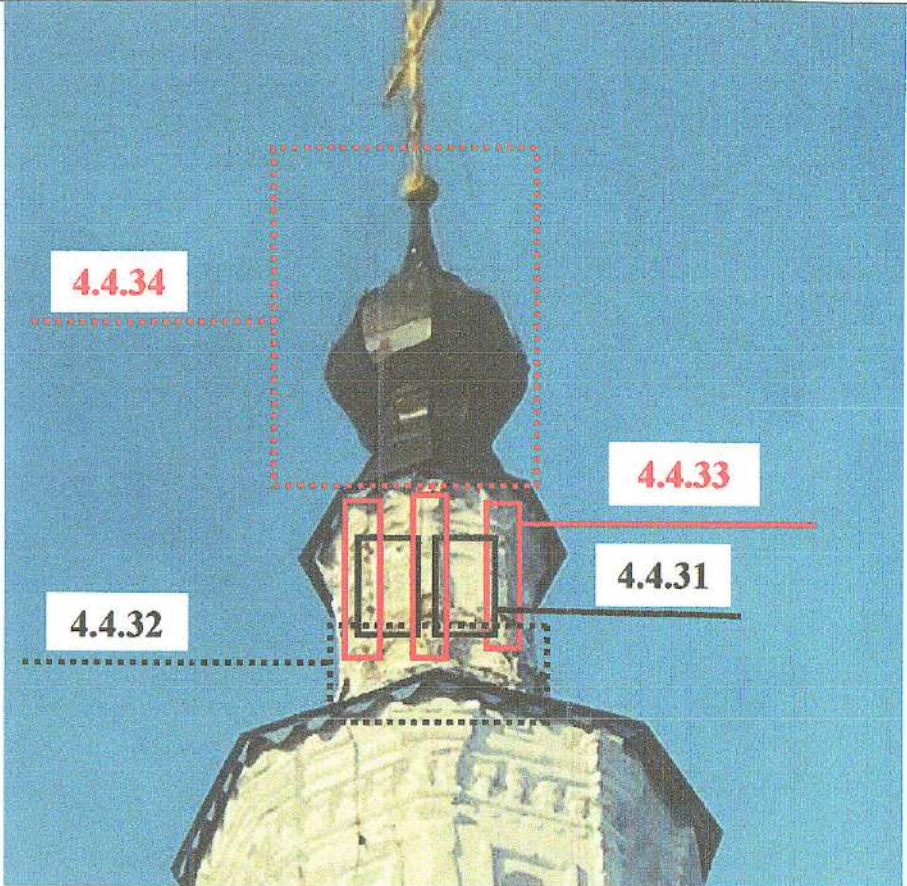
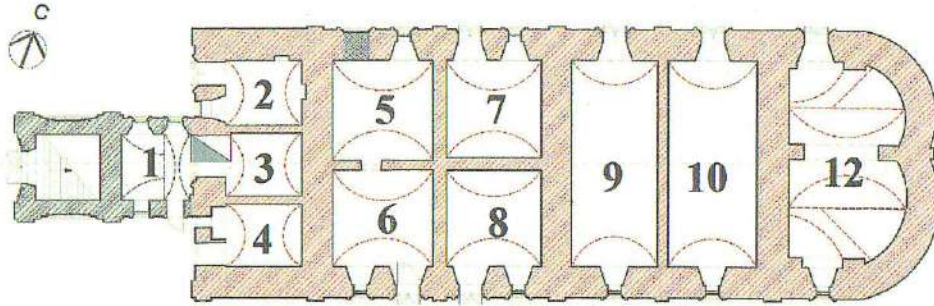



№ п/п	Обобщенная группа элементов предмета охраны	Элементы предмета охраны	Фотографическое или иное графическое изображение предмета охраны*
4.4.31		Прямоугольные ниши на гранях верхнего барабана, оформленные наличниками простого профиля	
4.4.32		База верхнего восьмерика, декорированная коробовыми нишами	
4.4.33		Висячие пилястры на ребрах верхнего барабана	
4.4.34		Луковичная, перетянутая в основании главка	

Фото 20. Восьмигранные барабаны завершения.





№ п/п	Обобщенная группа элементов предмета охраны	Элементы предмета охраны	Фотографическое или иное графическое изображение предмета охраны*
4.5	Внутренние помещения		
4.5.1		Коробовые своды всех палаток по 1 этажу (подклету).	 <p data-bbox="1397 667 2051 699">Коробовые своды 1732-1762 гг.    Коробовые своды 1877 гг.</p> <p data-bbox="1310 718 2024 758">Схема размещения сводов 1 этажа (подклет).</p>  <p data-bbox="1234 1262 2101 1342">Фото 21. Фрагмент одной из западных палаток, 1 этаж (пом. 4 по схеме). Вид с запада.</p>





№ п/п	Обобщенная группа элементов предмета охраны	Элементы предмета охраны	Фотографическое или иное графическое изображение предмета охраны*
			 <p>Фото 22. Фрагмент одной из центральных палаток, 1 этаж (пом. 6 по схеме). Вид с юга.</p>  <p>Фото 23. Фрагмент одной из центральных палаток, 1 этаж (пом. 6 по схеме). Вид с севера. От поперечной стены.</p>





№ п/п	Обобщенная группа элементов предмета охраны	Элементы предмета охраны	Фотографическое или иное графическое изображение предмета охраны*
			 <p data-bbox="1205 707 2134 794">Фото 24. Фрагмент одной из центральных палаток, 1 этаж (пом. 5 по схеме). Вид с юга. От поперечной стены.</p>  <p data-bbox="1205 1345 2134 1423">Фото 25. Фрагмент одной из центральных палаток, 1 этаж (пом. 7 по схеме). Вид с севера.</p>



№ п/п	Обобщенная группа элементов предмета охраны	Элементы предмета охраны	Фотографическое или иное графическое изображение предмета охраны*
			 <p data-bbox="1205 742 2128 821">Фото 26. Фрагмент одной из центральных палаток, 1 этаж (пом. 8 по схеме). Вид с юга.</p>  <p data-bbox="1205 1441 2128 1520">Фото 27. Фрагмент одной из центральных палаток, 1 этаж (пом. 9 по схеме). Вид с севера.</p>






№ п/п	Обобщенная группа элементов предмета охраны	Элементы предмета охраны	Фотографическое или иное графическое изображение предмета охраны*
			 <p data-bbox="1205 842 2128 917">Фото 28. Фрагмент одной из центральных палаток, 1 этаж (пом. 10 по схеме). Вид с севера.</p>  <p data-bbox="1243 1437 2094 1516">Фото 29. Фрагмент восточной палатки, под алтарной частью, 1 этаж (пом. 11 по схеме). Вид с севера.</p>



№ п/п	Обобщенная группа элементов предмета охраны	Элементы предмета охраны	Фотографическое или иное графическое изображение предмета охраны*
4.5.2		Остатки обрамления дверного проема с коробовой перемычкой в виде полуколонок с кубоватыми капителями, на которые опирается архивольт (подклет, западная палатка)	 <p data-bbox="1256 754 2078 837">Фото 30. Фрагмент западной, центральной палатки. 1 этаж (пом. 1 и 3 по схеме). Вид с запада.</p>
4.5.3		Остатки лопатки с филенкой (подклет, западная палатка)	 <p data-bbox="1301 1441 2033 1524">Фото 31. Фрагмент западной палатки, 1 этаж. Вид с запада.</p>
4.5.4		Остатки профилированного цоколя (подклет, западная палатка)	 <p data-bbox="1301 1441 2033 1524">Фото 31. Фрагмент западной палатки, 1 этаж. Вид с запада.</p>



№ п/п	Обобщенная группа элементов предмета охраны	Элементы предмета охраны	Фотографическое или иное графическое изображение предмета охраны*
4.5.5		Две ниши с коробовой перемычкой в северной наружной и восточной внутренней стенах северо-западной палатки 1 этажа (подклет)	 <p>Фото 32. Фрагмент северо-западной палатки, 1 этаж (пом. 2 по схеме). Вид с запада.</p>
4.5.6		Кубоватые кованые решетки на окнах палаток 1 этажа	 <p>Фото 33. Кубоватая кованая решетка оконного прямоугольного оконного проема одной из центральных палаток, 1 этаж. Вид с севера</p>
4.5.7		Коробовый свод с распалубками над верхним лестничным маршем	
4.5.8		Деревянные лестничные перила с резными балясинами и широкими профилированными поручнями	
4.5.9		Полы из известняковых плит лестницы-колокольни (окрашенные)	



№ п/п	Обобщенная группа элементов предмета охраны	Элементы предмета охраны	Фотографическое или иное графическое изображение предмета охраны*
4.5.10		Сомкнутый, четырехлотковый свод над ярусом звона лестницы-колокольни	 <p data-bbox="1265 608 2072 687">Фото 35. Пристроенная парадная лестница, 2 этаж. Вид от входа в храм на ярус звона.</p>
4.5.11		Коробовый свод притвора 2 этажа с распалубками, с металлическими связями.	
4.5.12		Коробовые ниши оконных проемов притвора, оформленные тянутым штукатурным профилем	
4.5.13		Дверные проемы притвора с коробовой перемычкой декорированные тянутым штукатурным профилем	
4.5.14		Полы притвора из известняковых плит (окрашенные)	



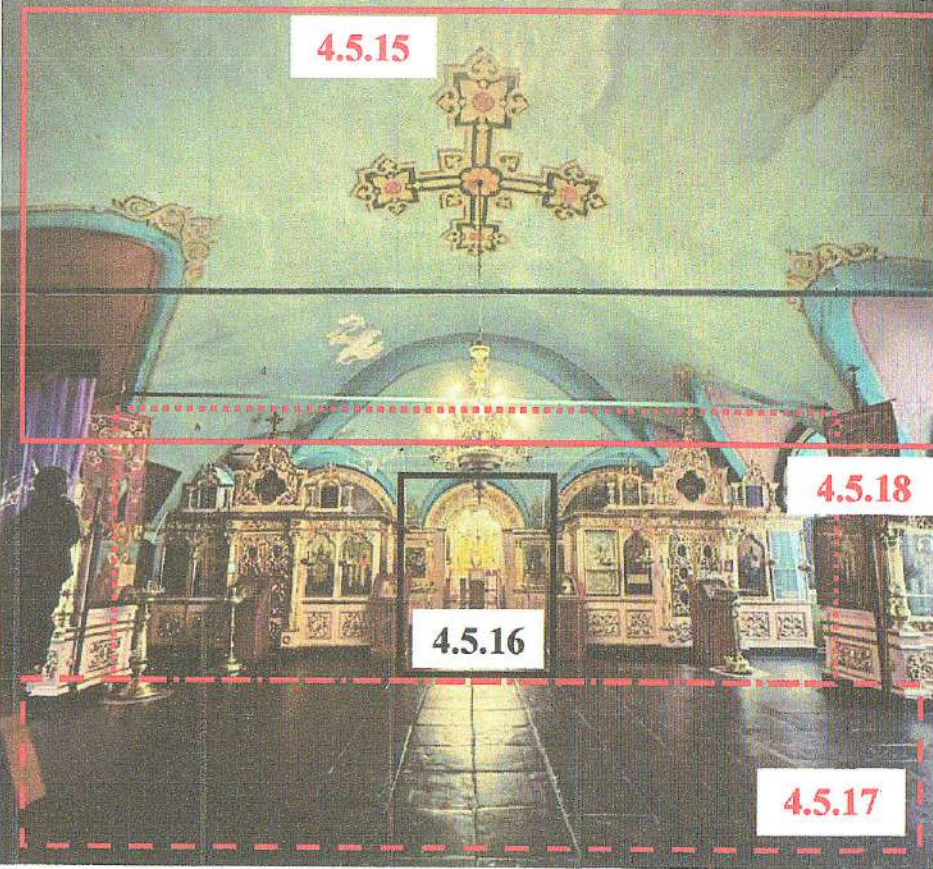
№ п/п	Обобщенная группа элементов предмета охраны	Элементы предмета охраны	Фотографическое или иное графическое изображение предмета охраны*
4.5.15		Лотковый свод трапезной с распалубками, с металлическими связями.	
4.5.16		Дверные проемы трапезной с коробовой перемычкой декорированные тянутым штукатурным профилем	
4.5.17		Полы трапезной из известняковых плит (окрашенные)	
4.5.18		Резные с позолотой иконостасы приделов.	

Фото 37. Трапезная с приделами, 2 этаж. Вид с севера.




№ п/п	Обобщенная группа элементов предмета охраны	Элементы предмета охраны	Фотографическое или иное графическое изображение предмета охраны*
4.5.19		Коробовые ниши оконных проемов трапезной, оформленные тянутым штукатурным профилем	
4.5.20		Прямоугольный дверной проем в северной стене, ведущий на внутристенную лестницу	

Фото 38. Фрагмент трапезной северная стена, 2 этаж.  
Вид с юга.



№ п/п	Обобщенная группа элементов предмета охраны	Элементы предмета охраны	Фотографическое или иное графическое изображение предмета охраны*
4.5.21		Внутрстенная лестница из красного полнотелого керамического кирпича на известковом растворе, перекрытая коробовыми сводами с металлическими связями.	 <p data-bbox="1218 746 2116 826">Фото 39. Фрагмент внутрстенной лестницы в северной стене. Вид с востока.</p>
4.5.22		Комбинированный свод с распалубками четверика храма (полуленточный и коробовый), с металлическими связями.	
4.5.23		Трехъярусный резной с позолотой иконостас, резные царские врата, с изображением Евангелистов и их символов, два киота.	
4.5.24		Кованое ограждение солеи.	

Фото 40. Фрагмент интерьера храмовой части.  
Вид с запада.



№ п/п	Обобщенная группа элементов предмета охраны	Элементы предмета охраны	Фотографическое или иное графическое изображение предмета охраны*
4.5.25		Коробовые ниши оконных проемов храма, оформленные тянутым штукатурным профилем	
4.5.26		Лепные украшения, обрамляющие дверные проемы с коробовой перемычкой.	
4.5.27		Профилированная тяга на нижней границе комбинированного свода	
4.5.28		Полы храмовой части из известняковых плит (окрашенные)	

Фото 41. Фрагмент интерьера храмовой части.  
Вид с запада

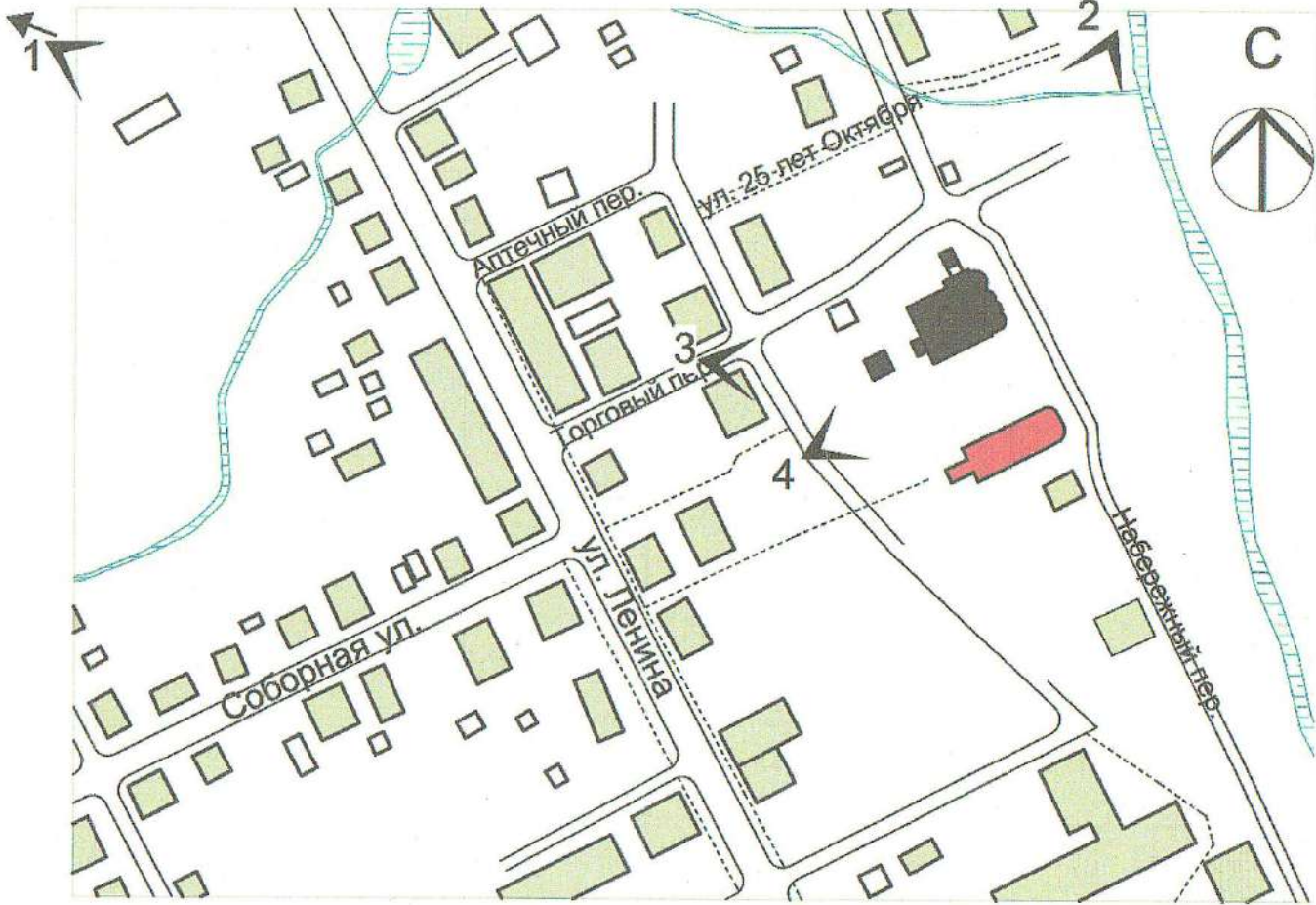


№ п/п	Обобщенная группа элементов предмета охраны	Элементы предмета охраны	Фотографическое или иное графическое изображение предмета охраны*
4.5.29		Лепные украшения в виде растительного орнамента на сводах алтарной части	 <p data-bbox="1294 893 2038 973">Фото 42. Фрагмент интерьера храмовой части. Вид с запада</p>
4.5.30		Коробовые ниши оконных проемов алтарной части, оформленные тянутым штукатурным профилем	
4.5.31		Полы алтарной части из известняковых плит	
4.5.32		Кубоватые кованые решетки на окнах 2 этажа	 <p data-bbox="1220 1380 2116 1460">Фото 43. Фрагмент интерьера храмовой части. Решетки на оконных проемах по южной стене.</p>

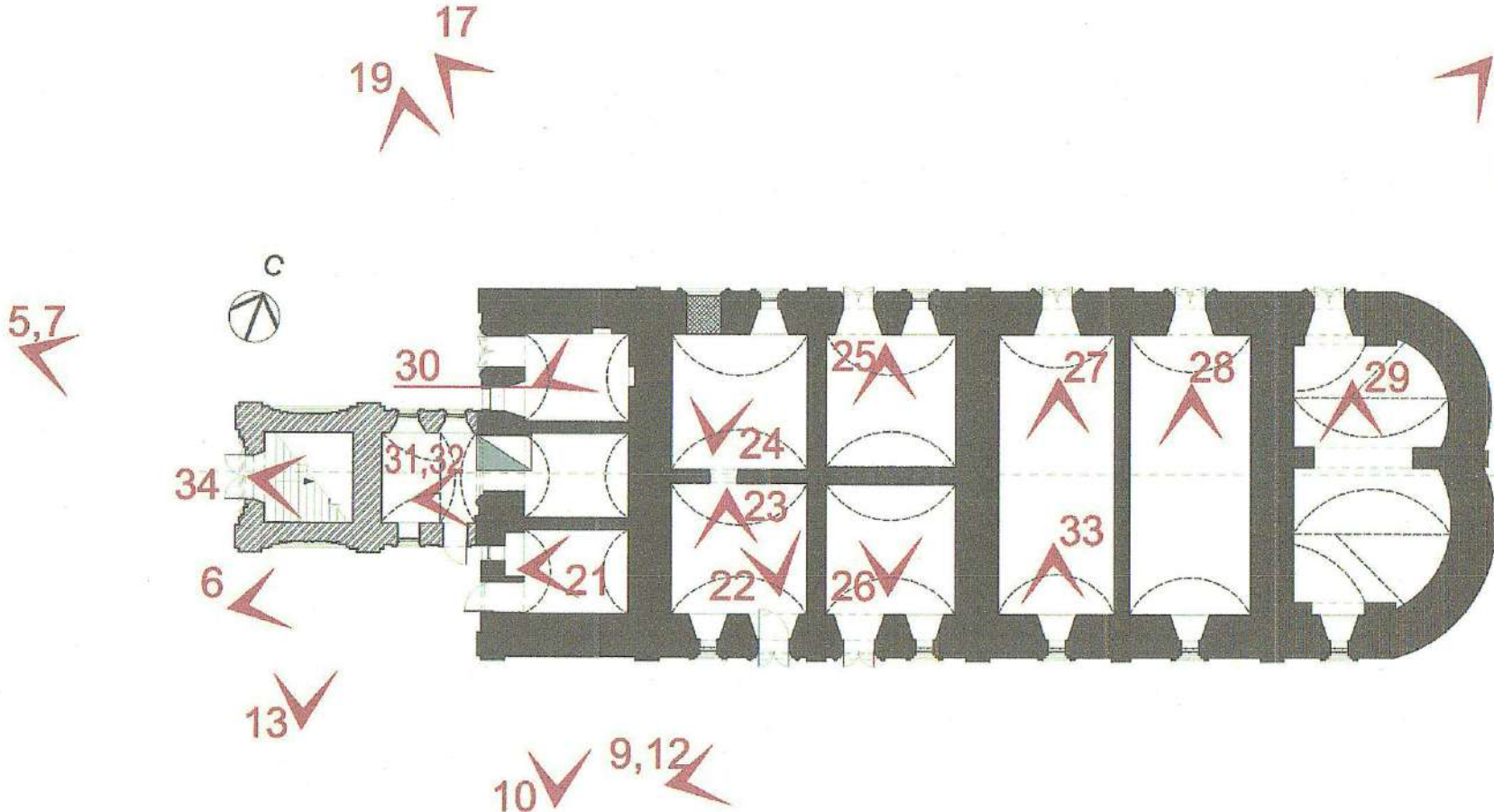
\* Схемы фотофиксации предмета охраны приведены в приложении к предмету охраны



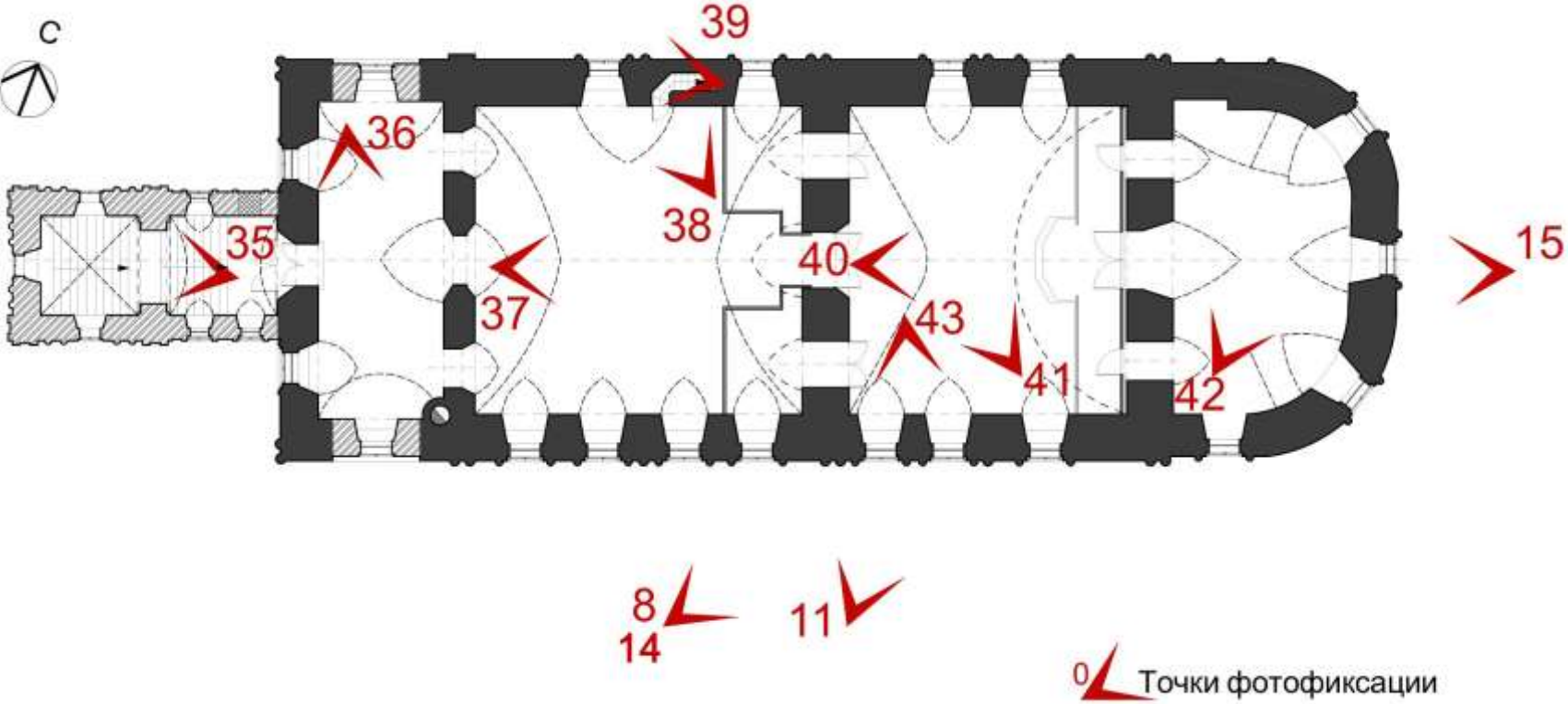
## Схемы фотофиксации предмета охраны

Номер схемы	Схема
1.	<p data-bbox="1128 309 1379 341">Схема генплана</p>  <p data-bbox="674 1315 1547 1385"> <span style="display: inline-block; width: 20px; height: 10px; background-color: red; border: 1px solid black;"></span> Объект культурного наследия федерального значения "Благовещенский собор" </p> <p data-bbox="674 1394 1099 1458"> <span style="display: inline-block; width: 10px; height: 10px; background-color: black; border: 1px solid black; transform: rotate(45deg);"></span> 0 Точки фотофиксации </p>



Номер схемы	Схема
2.	<p data-bbox="1070 199 1442 240">План 1 этажа (подклет)</p>  <p data-bbox="1509 1220 1877 1268">0 Точки фотофиксации</p>



Номер схемы	Схема
3.	<p data-bbox="1160 204 1370 244">План 2 этажа</p>  <p data-bbox="1579 1013 1975 1058">0 Точки фотофиксации</p>