



**УПРАВЛЕНИЕ
ГОСУДАРСТВЕННОЙ ОХРАНЫ ОБЪЕКТОВ КУЛЬТУРНОГО
НАСЛЕДИЯ КИРОВСКОЙ ОБЛАСТИ**

РЕШЕНИЕ

05.04.2023

№ 5

г. Киров

**Об установлении предмета охраны объекта культурного наследия
(памятника истории и культуры) народов Российской Федерации
федерального значения «Дом, в котором в январе 1919 г. работала
комиссия ЦК РКП(б) и Совета обороны по укреплению
Восточного фронта»**

В соответствии с подпунктом 10 пункта 2 статьи 33 Федерального закона от 25.06.2002 № 73-ФЗ «Об объектах культурного наследия (памятниках истории и культуры) народов Российской Федерации», Положением об управлении государственной охраны объектов культурного наследия Кировской области, утвержденным постановлением Правительства Кировской области от 17.05.2018 № 233-П, и разработанным обществом с ограниченной ответственностью «Строительно-монтажное управление №9» проектом предмета охраны объекта культурного наследия (памятника истории и культуры) народов Российской Федерации федерального значения «Дом, в котором в январе 1919 г. работала комиссия ЦК РКП(б) и Совета обороны по укреплению Восточного фронта», расположенного по адресу: Кировская область, г. Киров, Первомайский район, ул. Ленина, д. 97, управление государственной охраны объектов культурного наследия Кировской области РЕШИЛО:

1. Установить предмет охраны объекта культурного наследия (памятника истории и культуры) народов Российской Федерации

федерального значения «Дом, в котором в январе 1919 г. работала комиссия ЦК РКП(б) и Совета обороны по укреплению Восточного фронта», расположенного по адресу: Кировская область, г. Киров, Первомайский район, ул. Ленина, д. 97 (далее – Объект), согласно приложению.

2. Опубликовать настоящее решение на «Официальном интернет-портале правовой информации» (<http://www.pravo.gov.ru>) и разместить на официальном сайте управления государственной охраны объектов культурного наследия Кировской области.

И.о. начальника управления
государственной охраны
объектов культурного наследия
Кировской области А.Ю.



Приложение

УСТАНОВЛЕН

решением управления государственной
охраны объектов культурного наследия
Кировской области
от 05.04.2023 № 5

ПРЕДМЕТ ОХРАНЫ

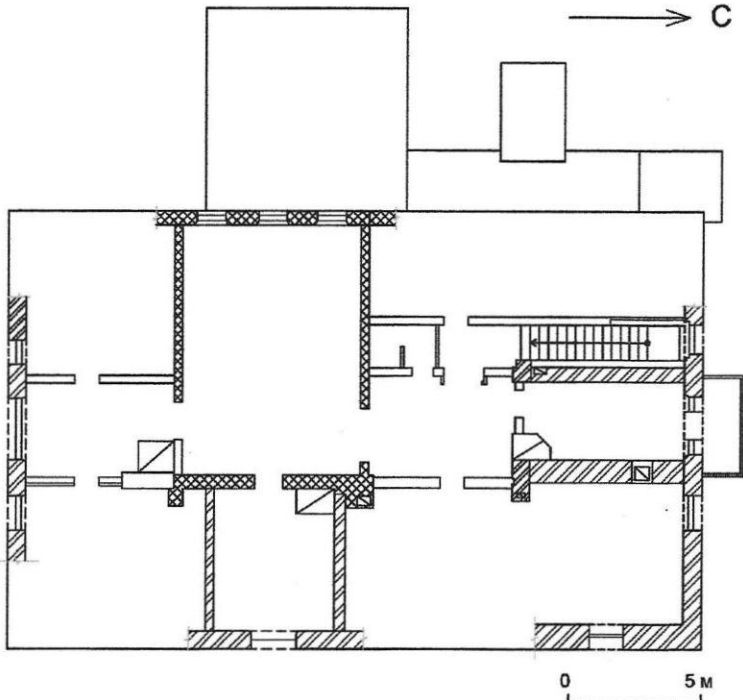















**объекта культурного наследия (памятника истории и культуры)
народов Российской Федерации федерального значения
«Дом, в котором в январе 1919 г. работала комиссия ЦК РКП(б) и Совета обороны
по укреплению Восточного фронта», расположенного по адресу:
Кировская область, г. Киров, Первомайский район, ул. Ленина, д. 97
(далее – предмет охраны)**

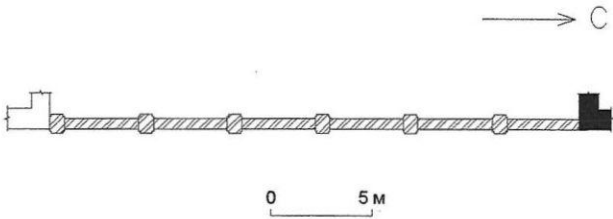
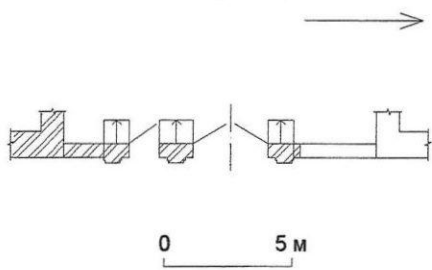


№ п/п	Обобщенная группа элементов предмета охраны	Элементы предмета охраны	Фотографическое или иное графическое изображение предмета охраны*
1.	Градостроительное положение	<p>Объект культурного наследия (памятник истории и культуры) народов Российской Федерации федерального значения «Дом, в котором в январе 1919 г. работала комиссия ЦК РКП(б) и Совета обороны по укреплению Восточного фронта» располагается по красной линии улицы Ленина вблизи перекрестка улиц Ленина и Орловской, в городе Кирове, Кировской области</p>	 <p>Схема местоположения</p>


№ п/п	Обобщенная группа элементов предмета охраны	Элементы предмета охраны	Фотографическое или иное графическое изображение предмета охраны*
2.	Объемно-пространственная композиция	<p>Сложный в плане Объект состоящий из следующих объемов:</p> <p>Основной объем – прямоугольный в плане, одноэтажный с цокольным этажом и мезонином;</p> <p>Объем пристроя – прямоугольный в плане, одноэтажный с цокольным этажом</p>	 <p>Объем пристроя</p> <p>Основной объем</p> <p>Схема объемов на плане цокольного этажа</p>

№ п/п	Обобщенная группа элементов предмета охраны	Элементы предмета охраны	Фотографическое или иное графическое изображение предмета охраны*																
3.	Конструктивная система	<p>Основные конструкции здания:</p> <p>капитальные стены периода строительства 1819-1820 гг.: цокольного этажа и первого этажа из глиняного кирпича;</p> <p>капитальные стены периода строительства 1868- 1872 гг. мезонина из глиняного кирпича;</p> <p>капитальные стены периода строительства 1912-1914 гг.: цокольного этажа, первого этажа, мезонина из глиняного кирпича;</p> <p>капитальные стены периода строительства первой четверти XX в.: цокольного этажа и первого этажа из глиняного кирпича;</p>	 <p>Условные обозначения:</p> <table border="0"> <tr> <td></td><td>капитальные стены периода строительства 1819-1820 гг.</td> <td></td><td>горизонтальные проекции металлических балок под своды типа "Монье"</td> </tr> <tr> <td></td><td>капитальные стены периода строительства 1912-1914 гг.</td> <td></td><td>горизонтальные проекции балок, распалубки в сводах</td> </tr> <tr> <td></td><td>конструкции первой четверти XX в.</td> <td></td><td>кривизна сводов</td> </tr> <tr> <td></td><td>кирпичная печь</td> <td></td><td></td> </tr> </table> <p>План цокольного этажа</p>		капитальные стены периода строительства 1819-1820 гг.		горизонтальные проекции металлических балок под своды типа "Монье"		капитальные стены периода строительства 1912-1914 гг.		горизонтальные проекции балок, распалубки в сводах		конструкции первой четверти XX в.		кривизна сводов		кирпичная печь		
	капитальные стены периода строительства 1819-1820 гг.		горизонтальные проекции металлических балок под своды типа "Монье"																
	капитальные стены периода строительства 1912-1914 гг.		горизонтальные проекции балок, распалубки в сводах																
	конструкции первой четверти XX в.		кривизна сводов																
	кирпичная печь																		

№ п/п	Обобщенная группа элементов предмета охраны	Элементы предмета охраны	Фотографическое или иное графическое изображение предмета охраны*
		<p>кирпичные печи;</p> <p>крыша над основным объемом - скатная, совмещенная, стропильная;</p> <p>крыша над объемом пристроя - трехскатная, стропильная;</p> <p>покрытие кровли - кровельное железо, соединенное в стоячий фалец;</p>	 <p>Условные обозначения:</p> <ul style="list-style-type: none"> капитальные стены периода строительства 1819-1820 гг. капитальные стены периода строительства 1912-1914 гг. стены первой четверти XXв. кирпичная печь проекция арочной перемычки <p>План первого этажа</p>

№ п/п	Обобщенная группа элементов предмета охраны	Элементы предмета охраны	Фотографическое или иное графическое изображение предмета охраны*												
			 <p>Условные обозначения:</p> <table border="0"> <tr> <td></td> <td>капитальные стены периода строительства 1868 - 1872 гг.</td> <td></td> <td>кирпичная печь</td> </tr> <tr> <td></td> <td>капитальные стены периода строительства 1912-1914 гг.</td> <td></td> <td>проекция арочных перемычек</td> </tr> <tr> <td></td> <td>стены первой четверти XXв.</td> <td></td> <td></td> </tr> </table> <p>План мезонина</p>		капитальные стены периода строительства 1868 - 1872 гг.		кирпичная печь		капитальные стены периода строительства 1912-1914 гг.		проекция арочных перемычек		стены первой четверти XXв.		
	капитальные стены периода строительства 1868 - 1872 гг.		кирпичная печь												
	капитальные стены периода строительства 1912-1914 гг.		проекция арочных перемычек												
	стены первой четверти XXв.														

№ п/п	Обобщенная группа элементов предмета охраны	Элементы предмета охраны	Фотографическое или иное графическое изображение предмета охраны*
		<p>капитальные стены периода строительства 1912-1914 гг. ограды с калиткой и воротами из глиняного кирпича;</p>	 <p>План каменной ограды, южная часть.</p>  <p>План ограды с калиткой и воротами.</p> <p>Условные обозначения:</p> <ul style="list-style-type: none">  капитальные стены периода строительства 1819-1820 гг.  капитальные стены периода строительства 1912-1914 гг.

№ п/п	Обобщенная группа элементов предмета охраны	Элементы предмета охраны	Фотографическое или иное графическое изображение предмета охраны*
		своды типа «Монье» цокольного этажа;	 <p data-bbox="1339 1169 2060 1236">Фото 1. Вид сводов типа «Монье» цокольного этажа. Фото 2023 г.</p>

№ п/п	Обобщенная группа элементов предмета охраны	Элементы предмета охраны	Фотографическое или иное графическое изображение предмета охраны*
		<p>коробовые своды цокольного этажа</p>	 <p>Фото 2. Вид коробовых сводов цокольного этажа. Фото 2023 г.</p>


№ п/п	Обобщенная группа элементов предмета охраны	Элементы предмета охраны	Фотографическое или иное графическое изображение предмета охраны*
			 <p data-bbox="1361 1166 2040 1235">Фото 3. Вид коробовых сводов цокольного этажа. Фото 2023 г.</p>

№ п/п	Обобщенная группа элементов предмета охраны	Элементы предмета охраны	Фотографическое или иное графическое изображение предмета охраны*
4.	Архитектурно-художественное решение	Тип отделки фасадов –штукатурка с окраской	 <p data-bbox="1413 1161 1984 1198">Фото 4. Вид с северо-запада. Фото 2023 г.</p>


№ п/п	Обобщенная группа элементов предмета охраны	Элементы предмета охраны	Фотографическое или иное графическое изображение предмета охраны*
4.1		Общие элементы	
4.1.1		<p>Оконный проем типа 1: прямоугольный оконный проем первого этажа. Проем обрамлен профилированным наличником, поставленным на ступенчатую подоконную доску. Дополнен ступенчатым сандриком на фигурных каннелированных консолях. В поле сандрика располагается замковый камень в виде триглифа, фланкированный гирляндами. Над сандриком располагается лучковое навершие с фигурным заполнением. Навершие фланкировано пальметтами. Тип и рисунок заполнения оконных проемов</p>	 <p>Фото 5. Оконный проем типа 1. Фото 2023 г.</p>


№ п/п	Обобщенная группа элементов предмета охраны	Элементы предмета охраны	Фотографическое или иное графическое изображение предмета охраны*
			 <p data-bbox="1388 1308 2004 1348">Фото 6. Оконный проем типа 1. Фото 1949 г.</p>

№ п/п	Обобщенная группа элементов предмета охраны	Элементы предмета охраны	Фотографическое или иное графическое изображение предмета охраны*
4.1.2		<p>Оконный проем типа 2: прямоугольный оконный проем первого этажа. Проем обрамлен профилированным наличником, поставленным на ступенчатую подоконную доску на консолях – полотенцах. Дополнен ступенчатым сандриком на фигурных каннелированных консолях. В поле сандрика располагается шесть пальметт. Под оконным проемом располагается филенка с растительно-геометрическим орнаментом. Тип и рисунок заполнения оконных проемов</p>	 <p>Фото 7. Оконный проем типа 2. Фото 2023 г.</p>

№ п/п	Обобщенная группа элементов предмета охраны	Элементы предмета охраны	Фотографическое или иное графическое изображение предмета охраны*
4.1.3		<p>Оконный проем типа 3: узкий прямоугольный оконный проем цокольного этажа, украшенный массивным замковым камнем, фланкируемым двумя горизонтальными засечками.</p>	 <p>Фото 8. Оконный проем типа 3. Фото 1949 г.</p>


№ п/п	Обобщенная группа элементов предмета охраны	Элементы предмета охраны	Фотографическое или иное графическое изображение предмета охраны*
4.1.4		<p>Оконный проем типа 4: широкий прямоугольный оконный проем цокольного этажа, украшенный массивным замковым камнем, фланкируемым двумя горизонтальными засечками.</p>	 <p>Фото 9. Оконный проем типа 4. Фото 2023 г.</p>


№ п/п	Обобщенная группа элементов предмета охраны	Элементы предмета охраны	Фотографическое или иное графическое изображение предмета охраны*
4.1.5		<p>Оконный проем типа 5: широкий прямоугольный ложный оконный проем цокольного этажа, украшенный массивным замковым камнем, фланкируемым двумя горизонтальными засечками</p>	 <p>Фото 10. Оконный проем типа 5. Фото 1949 г.</p>

№ п/п	Обобщенная группа элементов предмета охраны	Элементы предмета охраны	Фотографическое или иное графическое изображение предмета охраны*
4.1.6		<p>Оконный проем типа 6: широкий трехчастный оконный проем, обрамленный наличником со ступенчатым сандриком на каннелированных консолях. В поле сандрика располагается три антемиона с растительным орнаментом. Наличник поставлен на профилированную подоконную доску, поддерживаемую стилизованными каннелированными пилястрами с волютами. Между пилястр расположена гирлянда. Над сандриком располагается сложное завершение с триглифами, лучковым навершием с растительным орнаментом и лилиями. Проем разделен на три части полуколоннами с растительной капителью. Полуколонны поддерживают стилизованные каннелированные столбики, украшенные венками и веерами. Наличник и полуколонны украшены пояском из бусин, расположенном в первой трети высоты. Тип и рисунок заполнения оконных проемов</p>	 <p>Фото 11. Оконный проем типа 6. Фото 2023 г.</p>

№ п/п	Обобщенная группа элементов предмета охраны	Элементы предмета охраны	Фотографическое или иное графическое изображение предмета охраны*
4.1.7		<p>Оконный проем типа 7: строенный оконный проем цокольного этажа, состоящий из широкого, прямоугольного центрального оконного проема и двух узких прямоугольных оконных проемов, фланкирующих центральный. Проемы объединены общим широким ушастым наличником и дополнены массивными замковыми камнями</p>	 <p>Фото 12. Оконный проем типа 7. Фото 2023 г.</p>

№ п/п	Обобщенная группа элементов предмета охраны	Элементы предмета охраны	Фотографическое или иное графическое изображение предмета охраны*
4.1.8		<p>Оконный проем типа 8: прямоугольный оконный проем первого этажа. Проем обрамлен профилированным наличником, поставленным на ступенчатую подоконную доску. Дополнен ступенчатым сандриком на фигурных каннелированных консолях с четырьмя насечками в поле сандрика. Наличник дополнен расположенными над подоконной доской двумя филенками с рисунком. Тип и рисунок заполнения оконных проемов</p>	 <p>Фото 13. Оконный проем типа 8. Фото 2023 г.</p>


№ п/п	Обобщенная группа элементов предмета охраны	Элементы предмета охраны	Фотографическое или иное графическое изображение предмета охраны*
4.1.9		<p>Оконный проем типа 9: узкий прямоугольный оконный проем первого этажа. Проем обрамлен профилированным наличником, поставленным на ступенчатую подоконную доску. Дополнен ступенчатым сандриком на фигурных каннелированных консолях с четырьмя насечками в поле сандрика. Наличник дополнен расположенными над подоконной доской двумя филенками с рисунком. Тип и рисунок заполнения оконных проемов</p>	 <p>Фото 14. Оконный проем типа 9. Фото 2023 г.</p>


№ п/п	Обобщенная группа элементов предмета охраны	Элементы предмета охраны	Фотографическое или иное графическое изображение предмета охраны*
4.1.10		<p>Оконный проем типа 10: прямоугольный оконный проем цокольного этажа, дополненный надоконной широкой горизонтальной трехполосной лентой</p>	 <p>Фото 15. Оконный проем типа 10. Фото 2023 г.</p>


№ п/п	Обобщенная группа элементов предмета охраны	Элементы предмета охраны	Фотографическое или иное графическое изображение предмета охраны*
4.1.11		<p>Оконный проем типа 11: прямоугольный оконный проем первого этажа, обрамленный наличником, выполненным засечками. Наличник поставлен на ступенчатую подоконную доску, украшенную навершием в виде стилизованного полотенца и трехполосной ленты с замковым камнем. Наличник дополнен расположенными над подоконной доской двумя филенками с рисунком. Тип и рисунок заполнения оконных проемов</p>	 <p>Фото 16. Оконный проем типа 11. Фото 1985 г.</p>

№ п/п	Обобщенная группа элементов предмета охраны	Элементы предмета охраны	Фотографическое или иное графическое изображение предмета охраны*
			<div data-bbox="1442 384 1957 743" data-label="Image"> </div> <div data-bbox="1447 775 1951 1158" data-label="Image"> </div> <p data-bbox="1312 1190 2085 1334">Фото 17,18. Оконный проем типа 11. Верхняя часть наличника - навершие, нижняя часть наличника - ступенчатая подоконная доска, две филенки с рисунком. Фото 2023 г.</p>


№ п/п	Обобщенная группа элементов предмета охраны	Элементы предмета охраны	Фотографическое или иное графическое изображение предмета охраны*
4.1.12		<p>Оконный проем типа 12: прямоугольный оконный проем первого этажа со ступенчатой подоконной доской. Проем украшен навершием в виде стилизованного полотенца и трехполосной ленты с замковым камнем, выполненным засечками. Наличник дополнен расположенными над подоконной доской двумя филенками с рисунком. Тип и рисунок заполнения оконных проемов</p>	 <p>Фото 19. Оконный проем типа 12. Фото 2023 г.</p>


№ п/п	Обобщенная группа элементов предмета охраны	Элементы предмета охраны	Фотографическое или иное графическое изображение предмета охраны*
4.1.13		<p>Оконный проем типа 13: прямоугольный оконный проем первого этажа, поставленный на ступенчатую подоконную доску. Тип и рисунок заполнения оконных проемов</p>	 <p>Фото 20. Оконный проем типа 13. Фото 2023 г.</p>

№ п/п	Обобщенная группа элементов предмета охраны	Элементы предмета охраны	Фотографическое или иное графическое изображение предмета охраны*
4.1.14		<p>Оконный проем типа 14: арочный оконный проем фронтона, обрамленный рустованным наличником и дополненный замковым камнем с засечками. Над оконным проемом располагаются три узкие горизонтальные ниши</p>	 <p>Фото 21. Оконный проем типа 14. Фото 2023 г.</p>


№ п/п	Обобщенная группа элементов предмета охраны	Элементы предмета охраны	Фотографическое или иное графическое изображение предмета охраны*
4.1.15		<p>Проем типа 15: арочный оконный проем, совмещенный с дверным проемом, выходящим на балкон. Проем вписан в центральную часть фронтона. Обрамлен наличником, состоящим из широкой полосы с массивной тягой и Т-образным замковым камнем. Фланкирован двумя гладкими пилястрами, возвышающимися над фронтоном сложными ступенчатыми аттиковыми столбиками.</p> <p>Над проемом располагается аркатура, обрамленная наличником в виде массивной тяги, усложненной ступенчатым карнизом и разделенным двумя висячими аттиковыми столбиками. Аркатура состоит из широкой центральной арки с обрамлением в виде дентикул с тремя узкими прямоугольными нишами в поле арки, фланкирующих центральную арку узких арок, обрамленные рустом, и крайних арок с прямоугольной перемычкой. Тип и рисунок заполнения проема на 1914-1915 гг.</p>	 <p>Фото 22. Проем типа 15. Фото 2023 г.</p>


№ п/п	Обобщенная группа элементов предмета охраны	Элементы предмета охраны	Фотографическое или иное графическое изображение предмета охраны*
			 <p data-bbox="1332 1299 2063 1374">Фото 23. Проем типа 15. Рисунок заполнения проема. Фото 1914-1915 гг.</p>


№ п/п	Обобщенная группа элементов предмета охраны	Элементы предмета охраны	Фотографическое или иное графическое изображение предмета охраны*
			 <p data-bbox="1451 1342 1944 1377">Рисунок заполнения проема типа 15</p>


№ п/п	Обобщенная группа элементов предмета охраны	Элементы предмета охраны	Фотографическое или иное графическое изображение предмета охраны*
4.1.16		<p>Проем типа 16: арочный проем, вписанный в центральную часть фронтона. Обрамлен наличником, состоящим из широкой полосы с массивной тягой и Т-образным замковым камнем. Фланкирован двумя пилястрами с прямоугольными нишами в теле пилястры, возвышающимися над фронтоном сложными ступенчатыми аттиковыми столбиками.</p> <p>Над проемом располагается аркатура, обрамленная наличником в виде массивной тяги, усложненной ступенчатым карнизом и разделенным двумя висячими аттиковыми столбиками. Аркатура состоит из широкой центральной арки с обрамлением в виде дентикул с тремя узкими прямоугольными нишами в поле арки, фланкирующих центральную арку узких арок с круглыми нишами и крайних арок с прямоугольной перемычкой</p>	 <p>Фото 24. Проем типа 16. Фото 2012 г.</p>


№ п/п	Обобщенная группа элементов предмета охраны	Элементы предмета охраны	Фотографическое или иное графическое изображение предмета охраны*
4.1.17		<p>Оконный проем типа 17: прямоугольный оконный проем мезонина, украшен навершием в виде стилизованного полотенца и трехполосной ленты. Тип и рисунок заполнения оконных проемов</p>	 <p>Фото 25. Оконный проем типа 17. Фото 2023 г.</p>

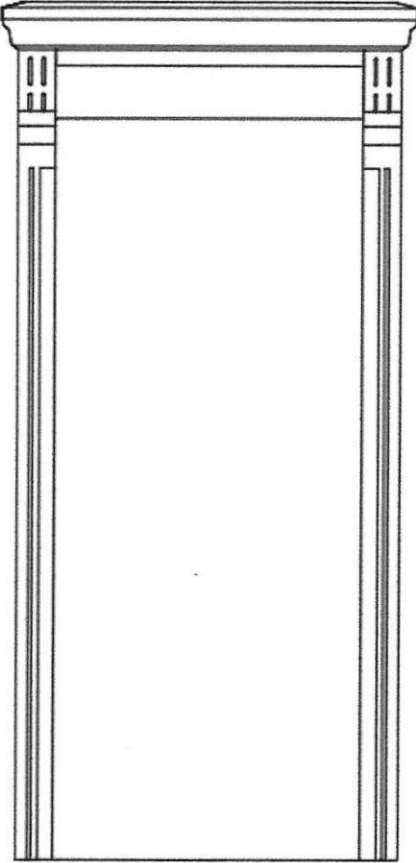
№ п/п	Обобщенная группа элементов предмета охраны	Элементы предмета охраны	Фотографическое или иное графическое изображение предмета охраны*
4.1.18		<p>Оконный проем типа 18: круглый оконный проем фронтона мезонина, обрамленный венком и профилированной рамкой с пояском дентикул</p>	 <p>Фото 26. Оконный проем типа 18. Фото 2023 г.</p>


№ п/п	Обобщенная группа элементов предмета охраны	Элементы предмета охраны	Фотографическое или иное графическое изображение предмета охраны*
4.1.19		<p>Оконный проем типа 19: арочный оконный проем. Обрамлен профилированным наличником. Тип и рисунок заполнения оконных проемов</p>	 <p>Фото 27. Оконный проем типа 19. Фото 2023 г.</p>


№ п/п	Обобщенная группа элементов предмета охраны	Элементы предмета охраны	Фотографическое или иное графическое изображение предмета охраны*
4.1.20		Оконный проем типа 20: арочный оконный проем. Обрамлен профилированным наличником	 <p data-bbox="1375 1273 2013 1310">Фото 28. Оконный проем типа 20. Фото 2023 г.</p>


№ п/п	Обобщенная группа элементов предмета охраны	Элементы предмета охраны	Фотографическое или иное графическое изображение предмета охраны*
4.1.21		<p>Дверной проем типа 1: прямоугольный дверной проем первого этажа, украшенный навершием в виде стилизованного полотенца и двух бровок с тремя насечками между ними</p>	 <p>Фото 29. Дверной проем типа 1. Фото 2023 г.</p>


№ п/п	Обобщенная группа элементов предмета охраны	Элементы предмета охраны	Фотографическое или иное графическое изображение предмета охраны*
4.1.22		<p>Дверной проем типа 2: прямоугольный дверной проем первого этажа. Проем обрамлен профилированным наличником. Дополнен ступенчатым сандриком на фигурных каннелированных консолях с четырьмя насечками в поле сандрика.</p>	 <p>Фото 30. Дверной проем типа 2. Фото 1985 г.</p>


№ п/п	Обобщенная группа элементов предмета охраны	Элементы предмета охраны	Фотографическое или иное графическое изображение предмета охраны*
			 <p data-bbox="1451 1353 1951 1385">Обрамление дверного проема типа 2</p>


№ п/п	Обобщенная группа элементов предмета охраны	Элементы предмета охраны	Фотографическое или иное графическое изображение предмета охраны*
4.1.23		<p>Антаблемент типа 1: антаблемент, состоящий из архитрава в виде ступенчатой тяги, гладкого фриза и многоступенчатого профилированного карниза, дополненного пояском дентикул</p>	 <p>Фото 31. Антаблемент типа 1. Фото 2023 г.</p>



№ п/п	Обобщенная группа элементов предмета охраны	Элементы предмета охраны	Фотографическое или иное графическое изображение предмета охраны*
4.1.24		<p>Антаблемент типа 2: антаблемент, состоящий из архитрава в виде простой тяги, гладкого фриза и многоступенчатого профилированного карниза</p>	 <p>Фото 32. Антаблемент типа 2. Фото 2023 г.</p>


№ п/п	Обобщенная группа элементов предмета охраны	Элементы предмета охраны	Фотографическое или иное графическое изображение предмета охраны*
4.1.25		<p>Антаблемент типа 3: антаблемент пристроя, состоящий из архитрава в виде простой тяги, гладкого фриза и многоступенчатого профилированного карниза</p>	 <p>Фото 33. Антаблемент типа 3. Фото 2023 г.</p>

№ п/п	Обобщенная группа элементов предмета охраны	Элементы предмета охраны	Фотографическое или иное графическое изображение предмета охраны*
4.1.26		<p>Антаблемент типа 4: антаблемент, состоящий из архитрава в виде ступенчатой тяги, фриза с орнаментом в виде антемиона с пальметтами и многоступенчатого профилированного карниза, дополненного пояском дентикул. Антаблемент раскреповывается пилястрами типа 1</p>	 <p>Фото 34. Антаблемент типа 4. Фото 2023 г.</p>


№ п/п	Обобщенная группа элементов предмета охраны	Элементы предмета охраны	Фотографическое или иное графическое изображение предмета охраны*
4.1.27		<p>Антаблемент типа 5: облегченный антаблемент, состоящий из фриза, дополненного лотосами, и многоступенчатого профилированного карниза, дополненного пояском дентикул. Антаблемент раскреповывается пилястрами типа 2 и пилястрами типа 3</p>	 <p>Фото 35. Антаблемент типа 5. Фото 2023 г.</p>


№ п/п	Обобщенная группа элементов предмета охраны	Элементы предмета охраны	Фотографическое или иное графическое изображение предмета охраны*
4.1.28		Карниз типа 1: многоступенчатый карниз, обрамляющий фронтоны	 <p data-bbox="1444 1289 1948 1324">Фото 36. Карниз типа 1. Фото 2023 г.</p>


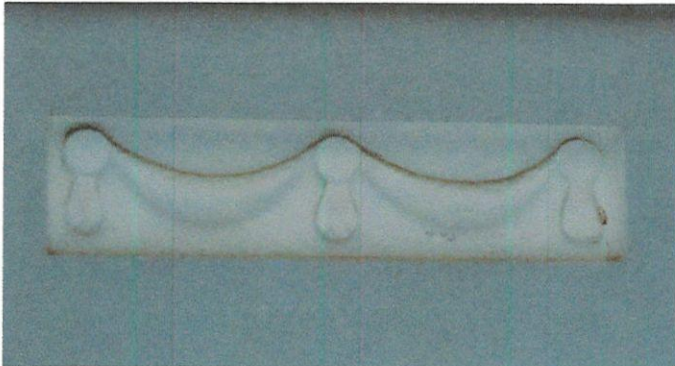
№ п/п	Обобщенная группа элементов предмета охраны	Элементы предмета охраны	Фотографическое или иное графическое изображение предмета охраны*
4.1.29		Карниз типа 2: многоступенчатый карниз, дополненный пояском дентикул	 <p data-bbox="1444 635 1951 671">Фото 37. Карниз типа 2. Фото 2023 г.</p>
4.1.30		Карниз типа 3: многоступенчатый карниз, обрамляющий фронтоны	 <p data-bbox="1440 1265 1951 1302">Фото 38. Карниз типа 3. Фото 2023 г.</p>


№ п/п	Обобщенная группа элементов предмета охраны	Элементы предмета охраны	Фотографическое или иное графическое изображение предмета охраны*
4.1.31		<p>Карниз типа 4: многоступенчатый профилированный карниз, разделяющий цоколь и первый этаж. Карниз закреплен пилястрами типа 1, типа 2 и типа 3</p>	 <p>Фото 39. Карниз типа 4. Фото 2023 г.</p>


№ п/п	Обобщенная группа элементов предмета охраны	Элементы предмета охраны	Фотографическое или иное графическое изображение предмета охраны*
4.1.32		<p>Пилястра типа 1: широкая пилястра, состоящая из профилированной базы и капители. База пилястры опирается на стилизованный постамент с консолью в уровне цоколя. Тело пилястры гладкое. Капитель украшена волютами с гирляндой и растительным орнаментом, дополнена тремя канилюрами. Пилястра раскреповывает антаблемент типа 4 и карниз типа 4</p>	 <p>Фото 40. Пилястра типа 1. Фото 2023 г.</p>


№ п/п	Обобщенная группа элементов предмета охраны	Элементы предмета охраны	Фотографическое или иное графическое изображение предмета охраны*
4.1.33		<p>Пилястра типа 2: узкая пилястра, состоящая из профилированной базы и капители. База пилястры опирается на стилизованный постамент с консолью в уровне цоколя. Тело пилястры гладкое. Капитель украшена волютами с гирляндой и растительным орнаментом, дополнена тремя канилюрами. Пилястра раскреповывает антаблемент типа 5 и карниз типа 4</p>	 <p>Фото 41. Пилястра типа 2. Фото 2023 г.</p>


№ п/п	Обобщенная группа элементов предмета охраны	Элементы предмета охраны	Фотографическое или иное графическое изображение предмета охраны*
4.1.34		<p>Пилястра типа 3: узкая висячая пилястра, состоящая из профилированной базы и капители. База пилястры опирается на стилизованную консоль в уровне цоколя. Тело пилястры гладкое. Капитель украшена волютами с гирляндой и растительным орнаментом, дополнена тремя канилюрами. Пилястра раскреповывает антаблемент типа 5 и карниз типа 4</p>	 <p>Фото 42. Пилястра типа 3. Фото 2023 г.</p>


№ п/п	Обобщенная группа элементов предмета охраны	Элементы предмета охраны	Фотографическое или иное графическое изображение предмета охраны*
4.1.35		<p>Ниша типа 1: прямоугольная ниша, заполненная гирляндой</p>	 <p>Фото 43. Ниша типа 1. Фото 2023 г.</p>
4.1.36		<p>Ниша типа 2: прямоугольная ниша, заполненная гирляндой</p>	 <p>Фото 44. Ниша типа 2. Фото 2023 г.</p>

№ п/п	Обобщенная группа элементов предмета охраны	Элементы предмета охраны	Фотографическое или иное графическое изображение предмета охраны*
4.1.37		<p>Аттик типа 1: аттик, фланкируемый узкими канелированными аттиковыми столбиками в виде стилизованных варниц. Центральная часть выделена двумя висячими каннелированными аттиковыми столбиками с гирляндами по углам и со стилизованными арками в основании столбиков, двумя высокими аттиковыми столбиками со стилизованной капителью дорического ордера и гирляндами по углам, а также акцентирована лучковой центральной частью с оконным проемом типа 19.</p> <p>Центральная часть украшена растительным орнаментом в обрамленной нише, прорезающей обрамление оконного проема типа 19.</p> <p>Аттик увенчан разнопрофильными карнизами</p>	 <p>Фото 45. Аттик типа 1. Фото 2023 г.</p>

№ п/п	Обобщенная группа элементов предмета охраны	Элементы предмета охраны	Фотографическое или иное графическое изображение предмета охраны*
			 <p data-bbox="1451 1114 1944 1145">Фото 46. Аттик типа 1. Фото 1949 г.</p>


№ п/п	Обобщенная группа элементов предмета охраны	Элементы предмета охраны	Фотографическое или иное графическое изображение предмета охраны*
4.1.38		<p>Аттик типа 2: аттик, выполненный в виде фронтона, фланкируемого канелированными аттиковыми столбиками в виде стилизованных варниц. Центральная часть выделена двумя высокими канелированными аттиковыми столбиками и акцентирована лучковой центральной частью, украшенной каннелюрами с завершениями растительного орнамента и оконным проемом типа 20. Аттик увенчан разнопрофильными карнизами</p>	 <p>Фото 47. Аттик типа 2. Фото 2023 г.</p>

№ п/п	Обобщенная группа элементов предмета охраны	Элементы предмета охраны	Фотографическое или иное графическое изображение предмета охраны*
			 <p data-bbox="1451 1066 1944 1098">Фото 48. Аттик типа 2. Фото 1949 г.</p>

№ п/п	Обобщенная группа элементов предмета охраны	Элементы предмета охраны	Фотографическое или иное графическое изображение предмета охраны*
4.1.39		<p>Аттиковый столбик: каннелированный аттиковый столбик в виде стилизованных варниц</p>	 <p>Фото 49. Аттиковый столбик. Фото 2023 г.</p>

№ п/п	Обобщенная группа элементов предмета охраны	Элементы предмета охраны	Фотографическое или иное графическое изображение предмета охраны*
4.2	Северный фасад		
4.2.1	Основной объем	Пять оконных проемов типа 10	 <p>4.2.3. 4.2.4.</p> <p>4.2.1.</p>
4.2.2	Основной объем	Четыре оконных проема типа 8	
4.2.3	Основной объем	Один оконный проем типа 9	
4.2.4	Основной объем	Один дверной проем типа 1	

Фото 50. Северный фасад. Фото 2023 г.

№ п/п	Обобщенная группа элементов предмета охраны	Элементы предмета охраны	Фотографическое или иное графическое изображение предмета охраны*
			 <div data-bbox="1473 1050 1854 1114">4.2.2.</div> <p data-bbox="1429 1137 1966 1177">Фото 51. Северный фасад. Фото 1985 г.</p>

№ п/п	Обобщенная группа элементов предмета охраны	Элементы предмета охраны	Фотографическое или иное графическое изображение предмета охраны*
4.2.5	Основной объем	Два оконных проема типа 14	
4.2.6	Основной объем	Один проем типа 15	

Фото 52. Северный фасад. Фото 2023 г.


№ п/п	Обобщенная группа элементов предмета охраны	Элементы предмета охраны	Фотографическое или иное графическое изображение предмета охраны*
4.2.7	Основной объем	Антаблемент типа 1	
4.2.8	Основной объем	Карниз типа 1	

Фото 53. Северный фасад. Фото 2023 г.


№ п/п	Обобщенная группа элементов предмета охраны	Элементы предмета охраны	Фотографическое или иное графическое изображение предмета охраны*
4.2.9	Основной объем	Аттиковый столбик	 <p data-bbox="1330 1155 1420 1187">4.2.9.</p> <p data-bbox="1890 485 2024 517">4.2.10.</p>
4.2.10	Основной объем	Фронтон	

Фото 54. Северный фасад. Фото 2023 г.

№ п/п	Обобщенная группа элементов предмета охраны	Элементы предмета охраны	Фотографическое или иное графическое изображение предмета охраны*
4.2.11	Основной объем	Балкон на четырех фигурных консолях с металлической кованой решеткой ограждения	 <p>4.2.11.</p> <p>4.2.12.</p> <p>4.2.13.</p>
4.2.12	Основной объем	Металлический кованый козырек	
4.2.13	Основной объем	Металлическое кованое ограждение крыльца	

Фото 55. Северный фасад. Фото 2023 г.


№ п/п	Обобщенная группа элементов предмета охраны	Элементы предмета охраны	Фотографическое или иное графическое изображение предмета охраны*
			 <p data-bbox="1301 1126 2101 1235">Фото 56. Северный фасад. Балкон на четырех фигурных консолях с металлической кованой решеткой ограждения. Рисунок решетки ограждения. Фото 2023 г.</p>


№ п/п	Обобщенная группа элементов предмета охраны	Элементы предмета охраны	Фотографическое или иное графическое изображение предмета охраны*
			 <p data-bbox="1330 1161 2074 1232">Фото 57. Северный фасад. Фигурная консоль балкона. Фото 2023 г.</p>

№ п/п	Обобщенная группа элементов предмета охраны	Элементы предмета охраны	Фотографическое или иное графическое изображение предмета охраны*
			 <p data-bbox="1317 1161 2085 1235">Фото 58. Северный фасад. Металлическое кованое ограждение крыльца. Рисунок ограждения. Фото 2023 г.</p>

№ п/п	Обобщенная группа элементов предмета охраны	Элементы предмета охраны	Фотографическое или иное графическое изображение предмета охраны*
			 <p data-bbox="1355 1093 2049 1198">Фото 59. Северный фасад. Металлическое кованое ограждение крыльца. Рисунок ограждения. Фото 2023 г.</p>

№ п/п	Обобщенная группа элементов предмета охраны	Элементы предмета охраны	Фотографическое или иное графическое изображение предмета охраны*
			 <p data-bbox="1283 1166 2116 1238">Фото 60. Северный фасад. Металлический кованый козырек. Рисунок козырька. Фото 2023 г.</p>

№ п/п	Обобщенная группа элементов предмета охраны	Элементы предмета охраны	Фотографическое или иное графическое изображение предмета охраны*
			 <p data-bbox="1285 1316 2107 1390">Фото 61. Северный фасад. Металлический кованый козырек. Рисунок козырька. Фото нач. XX в.</p>

№ п/п	Обобщенная группа элементов предмета охраны	Элементы предмета охраны	Фотографическое или иное графическое изображение предмета охраны*
4.2.14	Основной объем	Одна пилястра типа 1	<div data-bbox="1288 363 1438 427" data-label="Text">4.2.14.</div>  <p data-bbox="1411 1305 1993 1385">Фото 62. Северный фасад. Пилястра тип 1. Фото 2023 г.</p>

№ п/п	Обобщенная группа элементов предмета охраны	Элементы предмета охраны	Фотографическое или иное графическое изображение предмета охраны*
4.2.15	Объем пристроя	Два оконных проема типа 12	 <p>4.2.18.</p> <p>4.2.15.</p> <p>4.2.17.</p> <p>4.2.16.</p> <p>4.2.19.</p>
4.2.16	Объем пристроя	Один прямоугольный оконный проем подвала	
4.2.17	Объем пристроя	Один прямоугольный дверной проем	
4.2.18	Объем пристроя	Антаблемент типа 3	
4.2.19	Объем пристроя	Уступ цоколя	


Фото 63. Северный фасад. Объем пристроя.
Фото 2023 г.

№ п/п	Обобщенная группа элементов предмета охраны	Элементы предмета охраны	Фотографическое или иное графическое изображение предмета охраны*
			 <p data-bbox="1400 1262 2000 1334">Фото 64. Северный фасад. Объем пристроя. Фото 2023 г.</p>

№ п/п	Обобщенная группа элементов предмета охраны	Элементы предмета охраны	Фотографическое или иное графическое изображение предмета охраны*
4.3	Западный фасад		
4.3.1	Основной объем	Восемь оконных проемов типа 11	
4.3.2	Объем пристроя	Два оконных проема типа 12	
4.3.3	Основной объем	Три оконных проема типа 17	
4.3.4	Основной объем	Один оконный проем типа 18	
4.3.5	Объем пристроя, Основной объем	Два прямоугольных оконных проема подвала	

Фото 65. Западный фасад.
Фото 1985 г.

№ п/п	Обобщенная группа элементов предмета охраны	Элементы предмета охраны	Фотографическое или иное графическое изображение предмета охраны*
			 <p data-bbox="1608 1137 1758 1198">4.3.1.</p> <p data-bbox="1523 1204 1877 1276">Фото 66. Западный фасад. Фото 1985 г.</p>

№ п/п	Обобщенная группа элементов предмета охраны	Элементы предмета охраны	Фотографическое или иное графическое изображение предмета охраны*
			 <p data-bbox="1809 1066 1906 1114">4.3.1.</p> <p data-bbox="1951 1066 2047 1114">4.3.5.</p> <p data-bbox="1397 1153 2000 1222">Фото 67. Западный фасад. Вид с юго-запада. Фото 1985 г.</p>

№ п/п	Обобщенная группа элементов предмета охраны	Элементы предмета охраны	Фотографическое или иное графическое изображение предмета охраны*																				
4.3.6	Основной объем	Пять прямоугольных заложенных оконных проемов																					
4.3.7	Основной объем	Два прямоугольных проема	<p data-bbox="1594 1090 1834 1114">Условные обозначения:</p> <table border="0"> <tr> <td data-bbox="1339 1145 1400 1169">■</td><td data-bbox="1420 1145 1720 1185">капитальные стены периода строительства 1819 г.</td> <td data-bbox="1749 1145 1809 1169">▨</td><td data-bbox="1832 1145 2004 1169">заложенные проемы</td> </tr> <tr> <td data-bbox="1339 1185 1400 1209">▨</td><td data-bbox="1420 1185 1720 1225">капитальные стены периода строительства 1912-1914 гг.</td> <td data-bbox="1749 1185 1809 1209">▤</td><td data-bbox="1832 1185 1960 1209">кирпичная печь</td> </tr> <tr> <td data-bbox="1339 1225 1400 1249">▨</td><td data-bbox="1420 1225 1720 1249">конструкции первой четверти XX в.</td> <td data-bbox="1749 1225 1809 1249">----</td><td data-bbox="1832 1225 2049 1281">горизонтальные проекции металлических балок под своды типа "Монье"</td> </tr> <tr> <td data-bbox="1339 1265 1400 1289">□</td><td data-bbox="1420 1265 1720 1289">конструкции 2-ой пол. XX в. - нач. XXI в.</td> <td data-bbox="1749 1297 1809 1321">----</td><td data-bbox="1832 1297 2049 1353">горизонтальные проекции балок, распалубки в сводах</td> </tr> <tr> <td data-bbox="1339 1305 1400 1329">▤</td><td data-bbox="1420 1305 1720 1345">перерубленные, прорубленные проемы</td> <td data-bbox="1749 1329 1809 1353">.....</td><td data-bbox="1832 1329 1982 1353">кривизна сводов</td> </tr> </table> <p data-bbox="1608 1361 1794 1385">План подвала</p>	■	капитальные стены периода строительства 1819 г.	▨	заложенные проемы	▨	капитальные стены периода строительства 1912-1914 гг.	▤	кирпичная печь	▨	конструкции первой четверти XX в.	----	горизонтальные проекции металлических балок под своды типа "Монье"	□	конструкции 2-ой пол. XX в. - нач. XXI в.	----	горизонтальные проекции балок, распалубки в сводах	▤	перерубленные, прорубленные проемы	кривизна сводов
■	капитальные стены периода строительства 1819 г.	▨	заложенные проемы																				
▨	капитальные стены периода строительства 1912-1914 гг.	▤	кирпичная печь																				
▨	конструкции первой четверти XX в.	----	горизонтальные проекции металлических балок под своды типа "Монье"																				
□	конструкции 2-ой пол. XX в. - нач. XXI в.	----	горизонтальные проекции балок, распалубки в сводах																				
▤	перерубленные, прорубленные проемы	кривизна сводов																				


№ п/п	Обобщенная группа элементов предмета охраны	Элементы предмета охраны	Фотографическое или иное графическое изображение предмета охраны*
4.3.8	Основной объем	Антаблемент типа 1	 <p>Фото 68. Западный фасад. Фото 2023 г.</p>
4.3.9	Основной объем	Антаблемент типа 2	
4.3.10	Объем пристроя	Антаблемент типа 3	
4.3.11	Основной объем	Карниз типа 2	
4.3.12	Основной объем	Карниз типа 3	
4.3.13	Основной объем, Объем пристроя,	Уступ цоколя	

№ п/п	Обобщенная группа элементов предмета охраны	Элементы предмета охраны	Фотографическое или иное графическое изображение предмета охраны*
			 <p data-bbox="1397 1043 1547 1107">4.3.9.</p> <p data-bbox="1832 1043 1982 1107">4.3.13.</p> <p data-bbox="1525 1161 1877 1230">Фото 69. Западный фасад. Фото 2023 г.</p>

№ п/п	Обобщенная группа элементов предмета охраны	Элементы предмета охраны	Фотографическое или иное графическое изображение предмета охраны*
4.3.14	Основной объем	Ниша типа 1	 <div data-bbox="1563 986 1711 1050">4.3.14.</div> <div data-bbox="1899 986 2047 1050">4.3.15.</div> <p data-bbox="1525 1058 1877 1129">Фото 70. Западный фасад. Фото 2023 г.</p>
4.3.15	Основной объем	Ниша типа 2	


№ п/п	Обобщенная группа элементов предмета охраны	Элементы предмета охраны	Фотографическое или иное графическое изображение предмета охраны*
4.3.16		Две прямоугольные ниши	 <p data-bbox="1507 1093 1832 1157">4.3.13. 4.3.16.</p> <p data-bbox="1518 1161 1877 1233">Фото 71. Западный фасад. Фото 2012 г.</p>


№ п/п	Обобщенная группа элементов предмета охраны	Элементы предмета охраны	Фотографическое или иное графическое изображение предмета охраны*
4.3.17		Фронтон мезонина	<div data-bbox="1288 566 2105 1053">  </div> <p data-bbox="1518 1093 1870 1165">Фото 72. Западный фасад. Фото 2023 г.</p>

№ п/п	Обобщенная группа элементов предмета охраны	Элементы предмета охраны	Фотографическое или иное графическое изображение предмета охраны*
4.4		Южный фасад	
4.4.1	Основной объем	Три оконных проема типа 8	 <p data-bbox="1435 1347 1951 1385">Фото 73. Южный фасад. Фото 1985 г.</p>
4.4.2	Основной объем	Один дверной проем типа 2	

№ п/п	Обобщенная группа элементов предмета охраны	Элементы предмета охраны	Фотографическое или иное графическое изображение предмета охраны*
4.4.3	Основной объем	Четыре оконных проема типа 10	 <p data-bbox="1442 1161 1951 1193">Фото 74. Южный фасад. Фото 2012 г.</p>
4.4.4	Основной объем	Два оконных проема типа 14	
4.4.5	Основной объем	Один проем типа 16	

№ п/п	Обобщенная группа элементов предмета охраны	Элементы предмета охраны	Фотографическое или иное графическое изображение предмета охраны*
4.4.6	Основной объем	Антаблемент типа 1	 <p data-bbox="1435 1230 1951 1270">Фото 75. Южный фасад. Фото 2023 г.</p>
4.4.7	Основной объем	Карниз типа 1	
4.4.8	Основной объем	Уступ цоколя	
4.4.9	Основной объем	Две прямоугольные ниши	

№ п/п	Обобщенная группа элементов предмета охраны	Элементы предмета охраны	Фотографическое или иное графическое изображение предмета охраны*
4.4.10	Основной объем	Аттиковый столбик	 <p data-bbox="1442 1126 1951 1161">Фото 76. Южный фасад. Фото 2023 г.</p>
4.4.11	Основной объем	Фронтон	


№ п/п	Обобщенная группа элементов предмета охраны	Элементы предмета охраны	Фотографическое или иное графическое изображение предмета охраны*
4.4.12	Основной объем	Одна пилястра типа 1	 <p data-bbox="1442 1201 1953 1236">Фото 77. Южный фасад. Фото 2023 г.</p>

№ п/п	Обобщенная группа элементов предмета охраны	Элементы предмета охраны	Фотографическое или иное графическое изображение предмета охраны*
4.4.13	Объем пристроя	Два оконных проема типа 13	 <p data-bbox="1442 1201 1951 1238">Фото 78. Южный фасад. Фото 2012 г.</p>
4.4.14	Объем пристроя	Ступенчатый карниз	
4.4.15	Объем пристроя	Уступ цоколя	
4.4.16	Объем пристроя	Одна прямоугольная ниша	

№ п/п	Обобщенная группа элементов предмета охраны	Элементы предмета охраны	Фотографическое или иное графическое изображение предмета охраны*
4.5	Восточный фасад		
4.5.1		Четыре оконных проема типа 1	<p>Фото 79. Восточный фасад. Фото 1949 г.</p>
4.5.2		Три оконных проема типа 2	
4.5.3		Три оконных проема типа 3	
4.5.4		Один оконный проем типа 4	
4.5.5		Три оконных проема типа 5	
4.5.6		Один оконный проем типа 6	
4.5.7		Один оконный проем типа 7	

№ п/п	Обобщенная группа элементов предмета охраны	Элементы предмета охраны	Фотографическое или иное графическое изображение предмета охраны*
4.5.8		Оконный проем типа 19	 <p data-bbox="1422 1177 1973 1214">Фото 80. Восточный фасад. Фото 2013 г.</p>
4.5.9		Оконный проем типа 20	

№ п/п	Обобщенная группа элементов предмета охраны	Элементы предмета охраны	Фотографическое или иное графическое изображение предмета охраны*
4.5.10		Аттик типа 1	 <p data-bbox="1422 1177 1975 1209">Фото 81. Восточный фасад. Фото 2013 г.</p>
4.5.11		Аттик типа 2	
4.5.12		Аттиковый столбик	

№ п/п	Обобщенная группа элементов предмета охраны	Элементы предмета охраны	Фотографическое или иное графическое изображение предмета охраны*
4.5.13		Антаблемент типа 4	 <p data-bbox="1420 1166 1973 1203">Фото 82. Восточный фасад. Фото 1949 г.</p>
4.5.14		Антаблемент типа 5	
4.5.15		Карниз типа 4	
4.5.16		Руст цоколя	

№ п/п	Обобщенная группа элементов предмета охраны	Элементы предмета охраны	Фотографическое или иное графическое изображение предмета охраны*
4.5.17		Три пилястры типа 1	 <p data-bbox="1413 1193 1966 1230">Фото 83. Восточный фасад. Фото 2013 г.</p>
4.5.18		Две пилястры типа 2	
4.5.19		Две пилястры типа 3	


№ п/п	Обобщенная группа элементов предмета охраны	Элементы предмета охраны	Фотографическое или иное графическое изображение предмета охраны*
4.5.20		Кованая металлическая консоль-флагшток	<div data-bbox="1279 464 2119 1031"> </div> <p data-bbox="1279 1107 2119 1177">Фото 84. Восточный фасад. Кованая металлическая консоль-флагшток. Фото 1949 г.</p>

№ п/п	Обобщенная группа элементов предмета охраны	Элементы предмета охраны	Фотографическое или иное графическое изображение предмета охраны*
4.5.21		Кованое металлическое ограждение кровли	<div data-bbox="1288 566 2110 997">  </div> <p data-bbox="1294 1029 2101 1101">Фото 85. Кованое металлическое ограждение кровли. Фото 1949 г.</p>


№ п/п	Обобщенная группа элементов предмета охраны	Элементы предмета охраны	Фотографическое или иное графическое изображение предмета охраны*
4.6		Ограда с калиткой и воротами	
4.6.1		Ограда с калиткой и воротами	
4.6.2		Металлическое кованое ограждение, венчающее ограду	 <p data-bbox="1328 1241 2069 1313">Фото 86. Ограда. Металлическое кованое ограждение, венчающее ограду. Фото 2023 г.</p>

№ п/п	Обобщенная группа элементов предмета охраны	Элементы предмета охраны	Фотографическое или иное графическое изображение предмета охраны*
4.6.3		<p>Столбы калитки и ворот с контрфорсами</p>	 <p>Фото 87. Ограда. Металлическое кованое ограждение, венчающее ограду. Столбы калитки и ворот с контрфорсами. Фото 2023 г.</p>


№ п/п	Обобщенная группа элементов предмета охраны	Элементы предмета охраны	Фотографическое или иное графическое изображение предмета охраны*
			 <p data-bbox="1352 1161 2047 1235">Фото 88. Столбы калитки и ворот с контрфорсами. Фото 2023 г.</p>

№ п/п	Обобщенная группа элементов предмета охраны	Элементы предмета охраны	Фотографическое или иное графическое изображение предмета охраны*
			 <p data-bbox="1352 1169 2042 1241">Фото 89. Столбы калитки и ворот с контрфорсами. Фото 2023 г.</p>

№ п/п	Обобщенная группа элементов предмета охраны	Элементы предмета охраны	Фотографическое или иное графическое изображение предмета охраны*
4.7		Внутренние помещения	
4.7.1		Печи с отделкой из керамической плитки и изразцов	 <p data-bbox="1339 1305 2056 1377">Фото 90. Печи с отделкой из керамической плитки и изразцов. Фото 2023 г.</p>

№ п/п	Обобщенная группа элементов предмета охраны	Элементы предмета охраны	Фотографическое или иное графическое изображение предмета охраны*
			<div data-bbox="1384 384 2018 1241"></div> <p data-bbox="1341 1281 2056 1353">Фото 91. Печи с отделкой из керамической плитки и изразцов. Фото 2023 г.</p>

№ п/п	Обобщенная группа элементов предмета охраны	Элементы предмета охраны	Фотографическое или иное графическое изображение предмета охраны*
			 <p data-bbox="1341 1281 2060 1353">Фото 92. Печи с отделкой из керамической плитки и изразцов. Фото 2023 г.</p>

№ п/п	Обобщенная группа элементов предмета охраны	Элементы предмета охраны	Фотографическое или иное графическое изображение предмета охраны*
			 <p data-bbox="1341 1310 2056 1382">Фото 93. Печи с отделкой из керамической плитки и изразцов. Фото 2023 г.</p>

№ п/п	Обобщенная группа элементов предмета охраны	Элементы предмета охраны	Фотографическое или иное графическое изображение предмета охраны*
			 <p data-bbox="1344 1305 2060 1377">Фото 94. Печи с отделкой из керамической плитки и изразцов. Фото 2023 г.</p>


№ п/п	Обобщенная группа элементов предмета охраны	Элементы предмета охраны	Фотографическое или иное графическое изображение предмета охраны*
			 <p data-bbox="1341 1313 2056 1385">Фото 95. Печи с отделкой из керамической плитки и изразцов. Фото 2023 г.</p>

№ п/п	Обобщенная группа элементов предмета охраны	Элементы предмета охраны	Фотографическое или иное графическое изображение предмета охраны*
			 <p data-bbox="1339 1315 2056 1385">Фото 96. Печи с отделкой из керамической плитки и изразцов. Фото 2023 г.</p>

№ п/п	Обобщенная группа элементов предмета охраны	Элементы предмета охраны	Фотографическое или иное графическое изображение предмета охраны*
			 <p data-bbox="1341 1315 2063 1385">Фото 97. Печи с отделкой из керамической плитки и изразцов. Фото 2023 г.</p>

№ п/п	Обобщенная группа элементов предмета охраны	Элементы предмета охраны	Фотографическое или иное графическое изображение предмета охраны*
			 <p data-bbox="1339 1305 2051 1380">Фото 98. Печи с отделкой из керамической плитки и изразцов. Фото 2023 г.</p>

№ п/п	Обобщенная группа элементов предмета охраны	Элементы предмета охраны	Фотографическое или иное графическое изображение предмета охраны*
4.7.2		<p>Декоративный профилированный наличник оконных проемов первого этажа и дверного проема первого этажа</p>	 <p>Фото 99. Декоративный профилированный наличник оконных проемов первого этажа и дверного проема первого этажа. Фото 2023 г.</p>

№ п/п	Обобщенная группа элементов предмета охраны	Элементы предмета охраны	Фотографическое или иное графическое изображение предмета охраны*
			 <p data-bbox="1294 1270 2110 1374">Фото 100. Декоративный профилированный наличник оконных проемов первого этажа и дверного проема первого этажа. Фото 2023 г.</p>




№ п/п	Обобщенная группа элементов предмета охраны	Элементы предмета охраны	Фотографическое или иное графическое изображение предмета охраны*
4.7.3		Декоративное оформление оконного проема первого этажа	 <p data-bbox="1326 1305 2074 1380">Фото 101. Декоративное оформление оконного проема первого этажа. Фото 2023 г.</p>

№ п/п	Обобщенная группа элементов предмета охраны	Элементы предмета охраны	Фотографическое или иное графическое изображение предмета охраны*
			 <p data-bbox="1326 1294 2074 1366">Фото 102. Декоративное оформление оконного проема первого этажа. Фото 2023 г.</p>



№ п/п	Обобщенная группа элементов предмета охраны	Элементы предмета охраны	Фотографическое или иное графическое изображение предмета охраны*
4.7.4		Профилированный подоконник оконных проемов цокольного этажа	 <p data-bbox="1285 1203 2119 1278">Фото 103. Профилированный подоконник оконных проемов цокольного этажа. Фото 2023 г.</p>

№ п/п	Обобщенная группа элементов предмета охраны	Элементы предмета охраны	Фотографическое или иное графическое изображение предмета охраны*
			 <p data-bbox="1283 1161 2119 1235">Фото 104. Профилированный подоконник оконных проемов цокольного этажа. Фото 2023 г.</p>

№ п/п	Обобщенная группа элементов предмета охраны	Элементы предмета охраны	Фотографическое или иное графическое изображение предмета охраны*
4.7.5		Обрамление арочного проема первого этажа	 <p data-bbox="1323 1315 2078 1385">Фото 105. Обрамление арочного проема первого этажа. Фото 2023 г.</p>

№ п/п	Обобщенная группа элементов предмета охраны	Элементы предмета охраны	Фотографическое или иное графическое изображение предмета охраны*
			 <p data-bbox="1377 635 2027 671">Фото 106. Тип профиля карниза 1. Фото 2023 г.</p>
			 <p data-bbox="1377 994 2027 1031">Фото 107. Тип профиля карниза 2. Фото 2023 г.</p>
			 <p data-bbox="1377 1347 2027 1383">Фото 108. Тип профиля карниза 3. Фото 2023 г.</p>

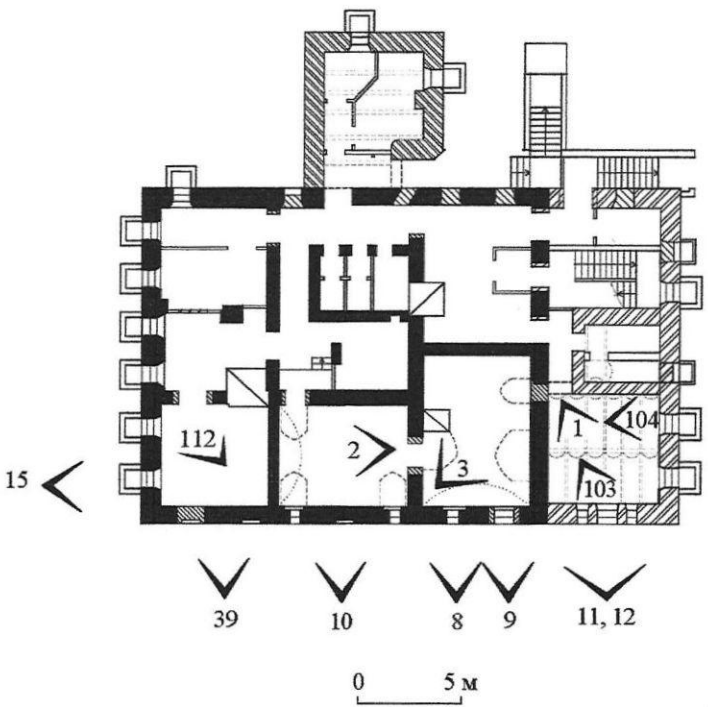
№ п/п	Обобщенная группа элементов предмета охраны	Элементы предмета охраны	Фотографическое или иное графическое изображение предмета охраны*
			 <p data-bbox="1379 756 2024 794">Фото 109. Тип профиля карниза 4. Фото 2023 г.</p>
			 <p data-bbox="1379 1267 2024 1305">Фото 110. Тип профиля карниза 5. Фото 2023 г.</p>

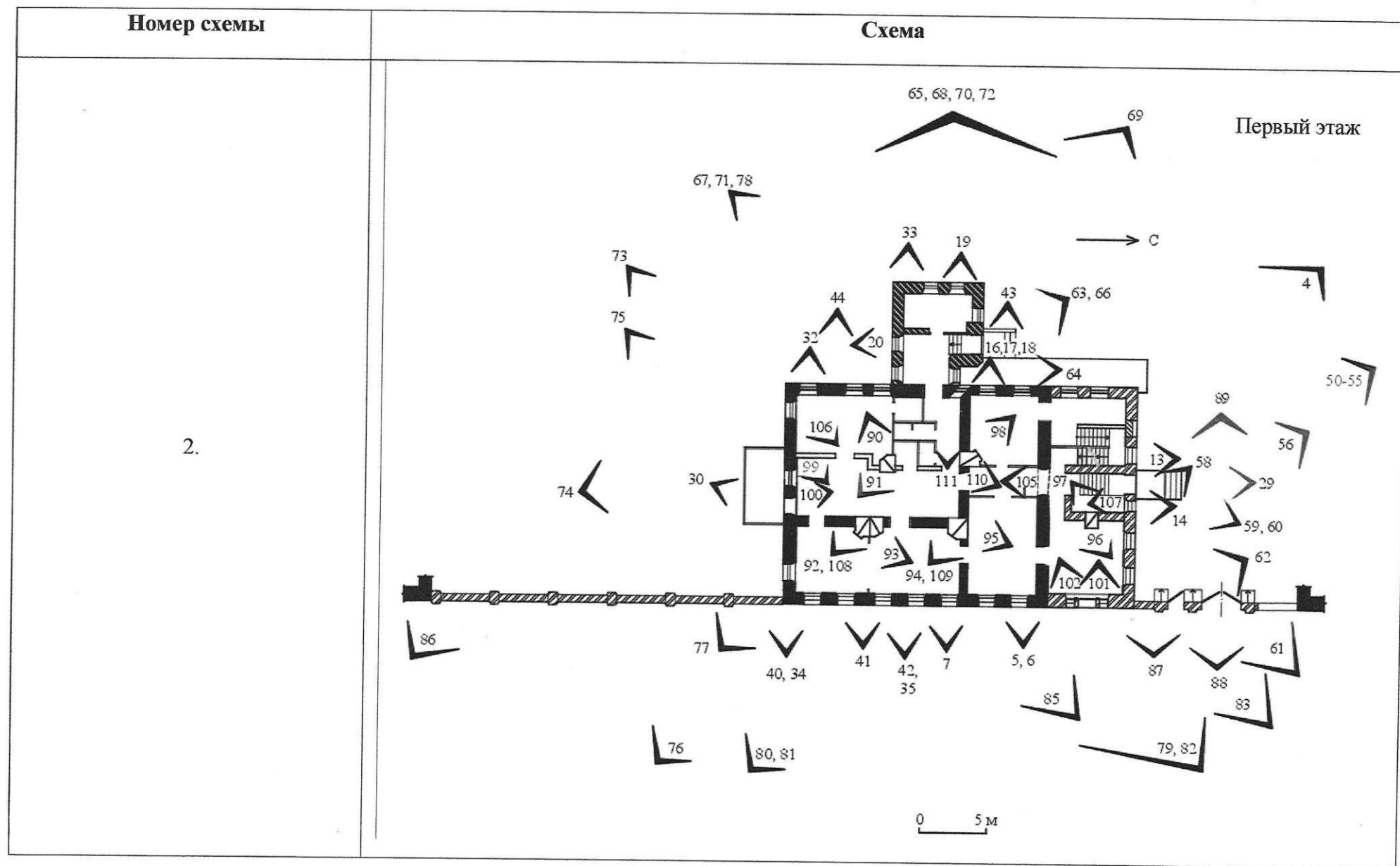
№ п/п	Обобщенная группа элементов предмета охраны	Элементы предмета охраны	Фотографическое или иное графическое изображение предмета охраны*
			 <p data-bbox="1375 727 2018 767">Фото 111. Тип профиля карниза 6. Фото 2023 г.</p>
			 <p data-bbox="1368 1192 2011 1232">Фото 112. Тип профиля карниза 7. Фото 2023 г.</p>

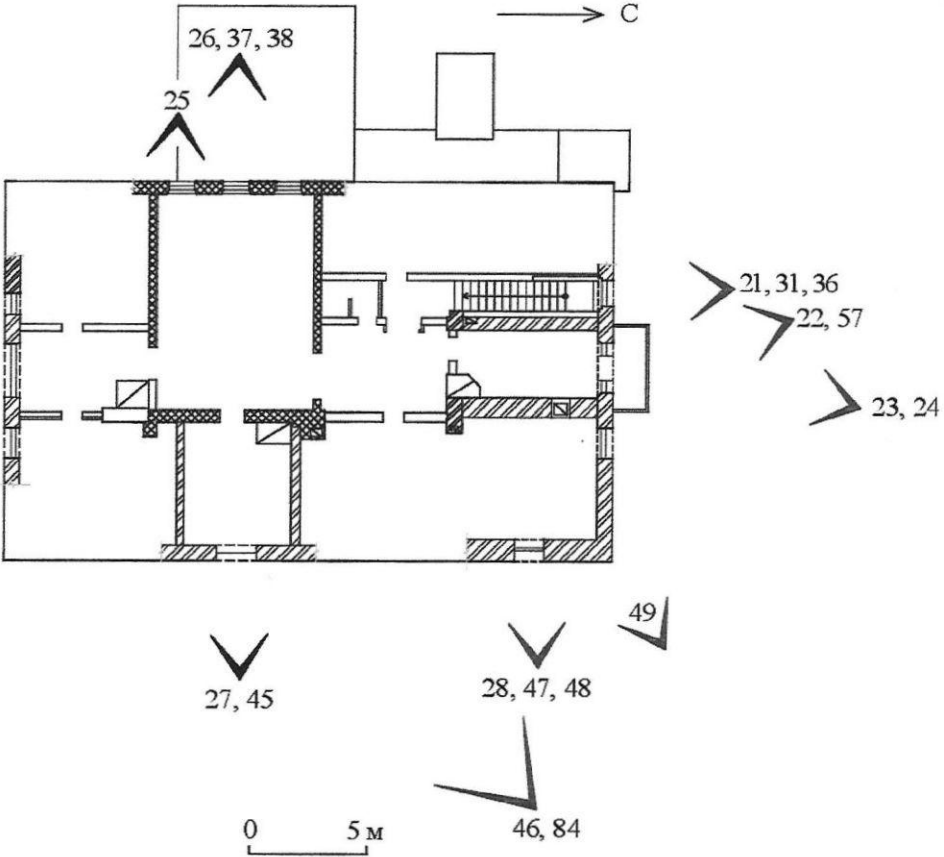
* Схемы фотофиксации предмета охраны приведены в приложении к предмету охраны.

Приложение
к предмету охраны

Схемы фотофиксации предмета охраны

Номер схемы	Схема
1.	<p data-bbox="1585 571 1720 598">→ С</p> <p data-bbox="1865 619 2101 646">Цокольный этаж</p>  <p data-bbox="1008 1077 1086 1125">15</p> <p data-bbox="1176 1045 1243 1077">112</p> <p data-bbox="1344 1045 1388 1077">2</p> <p data-bbox="1444 1061 1489 1093">3</p> <p data-bbox="1579 1029 1624 1061">1</p> <p data-bbox="1646 1093 1691 1125">103</p> <p data-bbox="1691 1029 1736 1061">104</p> <p data-bbox="1198 1220 1243 1252">39</p> <p data-bbox="1332 1220 1377 1252">10</p> <p data-bbox="1444 1220 1489 1252">8</p> <p data-bbox="1512 1220 1556 1252">9</p> <p data-bbox="1601 1220 1646 1252">11, 12</p> <p data-bbox="1355 1284 1489 1324">0 5 м</p>



Номер схемы	Схема
3.	<p data-bbox="1937 311 2072 343">Мезонин</p>  <p data-bbox="1198 1029 1265 1061">27, 45</p> <p data-bbox="1467 1021 1579 1053">28, 47, 48</p> <p data-bbox="1500 1157 1579 1189">46, 84</p> <p data-bbox="1232 1165 1377 1197">0 5 м</p> <p data-bbox="1612 949 1657 981">49</p> <p data-bbox="1724 614 1836 646">21, 31, 36</p> <p data-bbox="1747 646 1859 678">22, 57</p> <p data-bbox="1859 742 1937 774">23, 24</p> <p data-bbox="1176 367 1288 399">26, 37, 38</p> <p data-bbox="1153 430 1198 462">25</p> <p data-bbox="1601 343 1635 375">С</p>