



МИНИСТЕРСТВО ЮСТИЦИИ КИРОВСКОЙ ОБЛАСТИ
<b>ЗАРЕГИСТРИРОВАНО</b>
Регистрационный № <u>103</u>
от « <u>04</u> » <u>апреля</u> 20 <u>23</u> г.

**РЕГИОНАЛЬНАЯ СЛУЖБА ПО ТАРИФАМ  
КИРОВСКОЙ ОБЛАСТИ**

**РЕШЕНИЕ ПРАВЛЕНИЯ**

28.03.2023

№ 9/5-пр-2023

г. Киров

**О внесении изменений в решение правления  
региональной службы по тарифам Кировской  
области от 30.03.2021 № 10/2-пр-2021**

В соответствии с Федеральным законом от 23.11.2009 № 261-ФЗ «Об энергосбережении и о повышении энергетической эффективности и о внесении изменений в отдельные законодательные акты Российской Федерации», Правилами установления требований к программам в области энергосбережения и повышения энергетической эффективности организаций, осуществляющих регулируемые виды деятельности, утвержденными постановлением Правительства Российской Федерации от 15.05.2010 № 340, Положением о региональной службе по тарифам Кировской области, утвержденным постановлением Правительства Кировской области от 01.09.2008 № 144/365, правление региональной службы по тарифам Кировской области РЕШИЛО:

1. Внести в решение правления региональной службы по тарифам Кировской области от 30.03.2021 № 10/2-пр-2021 «Об установлении требований к программам в области энергосбережения и повышения энергетической эффективности» следующие изменения:

1.1. Пункт 4 решения изложить в следующей редакции:


«4. Регулируемым организациям, указанным в приложении №1, привести программы в соответствие с требованиями, установленными настоящим решением, в срок до 01.07.2023.».

1.2. Приложение № 1 «Целевые показатели энергосбережения и повышения энергетической эффективности, достижение которых должно быть обеспечено в ходе реализации программы в области энергосбережения и повышения энергетической эффективности» изложить в новой редакции согласно приложению к настоящему решению.

2. Настоящее решение вступает в силу с 28.03.2023.

И.о. руководителя службы


Г.В. Троян



ПОДГОТОВЛЕНО

Консультант отдела регулирования в  
сфере электроэнергетики,  
газоснабжения и топливных ресурсов


Д.Н. Мартынов



СОГЛАСОВАНО

Заместитель начальника отдела  
организационной работы и  
бухгалтерского учета

Д.А. Жуйков



Разослать: Федеральная антимонопольная служба, прокуратура Кировской области, управление Министерства юстиции Российской Федерации по Кировской области.

Подлежит опубликованию на «Официальном интернет-портале правовой информации» (<http://www.pravo.gov.ru>), официальном сайте региональной службы по тарифам Кировской области.

Правовая экспертиза проведена:

Консультант отдела правовой  
и контрольной работы

Л.О. Зонов



# Приложение

к решению правления  
РСТ Кировской области  
от 28.03.2023 № 9/5-пр-2023

## Приложение № 1

к решению правления  
РСТ Кировской области  
от 30.03.2021 № 10/2-пр-2021

### Целевые показатели энергосбережения и повышения энергетической эффективности, достижение которых должно быть обеспечено в ходе реализации программы в области энергосбережения и повышения энергетической эффективности

№ п/п	Организация	ИНН	2022										2023										2024									
			экономи́я электрической энергии			экономи́я топлива			экономи́я тепловой энергии		экономи́я воды		экономи́я электрической энергии			экономи́я топлива			экономи́я тепловой энергии		экономи́я воды		экономи́я электрической энергии			экономи́я топлива		экономи́я тепловой энергии		экономи́я воды		
			тыс. кВт.ч	тыс. руб.	доля осветительных устройств с использованием светодиодов %	т.н.т.	куб.м	тыс. руб.	тыс. Гкал	тыс. руб.	тыс. м. куб.	тыс. руб.	тыс. кВт.ч	тыс. руб.	доля осветительных устройств с использованием светодиодов %	т.н.т.	куб.м	тыс. руб.	тыс. Гкал	тыс. руб.	тыс. м. куб.	тыс. руб.	тыс. кВт.ч	тыс. руб.	доля осветительных устройств с использованием светодиодов %	т.н.т.	тыс. руб.	тыс. Гкал	тыс. руб.	тыс. м. куб.	тыс. руб.	
1	2	3	4	5	6	7	8	9	10	11	12	13	14	15	16	17	18	19	20	21	22	23	24	25	26	27	28	29	30	31	32	
1	МУП "Коммунальное хозяйство"	4303006760			75								22,119	182,26	75								3,285	27,068	75							
2	СПК "Тлельский"	4331000136			75								3	27	75										75	0	0	0	0	0	0	
3	МУП "ТеплоЭнерго"	4303006792			75										75										75							
4	ООО «Система ЮГ»	4337004962	3,5	31,5	75		0,03	21,6	0,03	105			3,5	34,3	75		0,02	20,2	0,03	112,5			3,5	36,4	75	0	0,02894 7	24,6	0,03	120	0	
5	ООО "Согласие"	4303004555	0,42	3,73	75	39		80							75										75							
6	МКП "Жилищно- коммунальное хозяйство"	4304002279			75										75										75							

№ п/п	Организация	ИНН	2022										2023										2024											
			экономика электрической энергии				экономика топлива			экономика тепловой энергии		экономика воды		экономика электрической энергии				экономика топлива			экономика тепловой энергии		экономика воды		экономика электрической энергии				экономика топлива		экономика тепловой энергии		экономика воды	
			тыс. кВт.ч	тыс. руб.	доля осветительных устройств с использованием светодиодов %	т.н.т.	куб.м	тыс. руб.	тыс. Гкал	тыс. руб.	тыс. м.куб.	тыс. руб.	тыс. кВт.ч	тыс. руб.	доля осветительных устройств с использованием светодиодов %	т.н.т.	куб.м	тыс. руб.	тыс. Гкал	тыс. руб.	тыс. м.куб.	тыс. руб.	тыс. кВт.ч	тыс. руб.	доля осветительных устройств с использованием светодиодов %	т.н.т.	тыс. руб.	тыс. Гкал	тыс. руб.	тыс. м.куб.	тыс. руб.			
1	2	3	4	5	6	7	8	9	10	11	12	13	14	15	16	17	18	19	20	21	22	23	24	25	26	27	28	29	30	31	32			
	Богородского района Кировской области																																	
7	КОГПОБУ "Яранский аграрный техникум"	4339001004			75										75								2,15	22,36	75				0,017	68	0,06			
8	ООО "Союз" (Белая Холуница)	4303005372			75		0,2	200							75		0,31	313							75	0	0,31	313	0	0	0			
9	ООО "ТеплоВод"	4306003398			75										75										75									
10	АО "Кировские коммунальные системы"	4345230965	0,37	2,385	75										75								0,373	3	75									
11	ООО «Велес»	4303006249	1,8	4,2	75								0,33	0,56	75										75	0	0	0	0	0	0			
12	Администрация Зуевского района Кировской области	4309001046			75										75										75									
13	ООО "Кирсинская управляющая компания"	4303006432	2,10	20	75								1,62	16	75								0,49	5	75									
14	ООО "КаринторфТеплоСеть"	4312153779			75										75										75									
15	ООО "Теплоэнергия"	4326009944	3,85	35	75										75								4,73	43	75		0,1	115	0,00032	1				
16	ООО "Энерго Снабжающая Компания"	4303006707	8,76	59	75								8,76	61	75								8,76	64	75									
17	ООО "Сталкер"	4312156890			75										75										75									
18	ООО "Лузская теплоснабжающая компания"	4345491692	10,89	98	75		790,1	828							75				0,03	0,125					75				0,03	0,125				
19	ООО "Стимул"	4304001500	0,33	2,36	75		0,134	178					0,85	6,03	75		0,134	178					0,4	2,85	75	0	0,134	178	0	0	0			
20	ООО "Импульс"	4313105320			75										75								2,97	32	75						2,02			
21	ООО "Специалист"	4345360724	0,026	0,23	75										75										75	0	0	0	0	0	0			
22	ООО "ЖКХ Эксперт"	4305005748			75								3,1	20,24	75								16,13	117,1	75									

№ п/п	Организация	ИНН	2022										2023										2024											
			экономика электрической энергии				экономика топлива			экономика тепловой энергии		экономика воды		экономика электрической энергии				экономика топлива			экономика тепловой энергии		экономика воды		экономика электрической энергии				экономика топлива		экономика тепловой энергии		экономика воды	
			тыс. кВт.ч	тыс. руб.	доля осветительных устройств с использованием светодиодов %		т.н.т.	куб.м	тыс. руб.	тыс. Гкал	тыс. руб.		тыс. м. куб.	тыс. руб.	тыс. кВт.ч	тыс. руб.	доля осветительных устройств с использованием светодиодов %		т.н.т.	куб.м	тыс. руб.	тыс. Гкал	тыс. руб.		тыс. м. куб.	тыс. руб.	тыс. кВт.ч	тыс. руб.	доля осветительных устройств с использованием светодиодов %		т.н.т.	тыс. руб.	тыс. Гкал	тыс. руб.
1	2	3	4	5	6	7	8	9	10	11	12	13	14	15	16	17	18	19	20	21	22	23	24	25	26	27	28	29	30	31	32			
23	ООО "ТСК"	4312156184	0,37	3,15	75								0,37	3,15	75								0,37	3,15	75	0	0	0	0	0	0	0		
24	АО "Красное Знамя"	4314006321			75								0,025	2	95								0,025	2	95									
25	ООО "УК ЖКХ Водолей"	4306002958	3,0	28,5	75				0,01	4			6,8	64,4	75								2	19	75	0	0	0	0	0	0	0		
26	ООО "Волго- Вятские Коммунальные системы" (г.Луза)	4345498313	7,5	75	75								4,5	45	75										75	0	0	0	0	0	0	0		
27	ООО "Малая энергетика"	4307003697	1,68	13	75		8,77	57					17,52	135,3	75		1,354	8,9					6,08	47	75	0	0	0	0	0	0	0		
28	ООО "Волго- Вятские Коммунальные системы" (К-Чеп)	4312153088			75						11,66	582,90			75				0,063	114			26,28	132	75	0	0	0	0	0	0	0		
29	МУП "Краснополянский водоканал"	4307008409	1,86	14	75								1,86	14	75								1,86	14	75	0	0	0	0	0	0	0		
30	ООО "Волго- Вятские Коммунальные системы" (К-Чеп, ОСП Советск)	4312153088	7,5	75	75								8	80	75										75	0	0	0	0	0	0	0		
31	МУП "Сосновское"	4307008818			75				0,01	19					75				0,00	0,383					75				0,00017	0,383				
32	ООО "Теплоснабжающая компания"	4318001853			75										75										75									
33	ООО "Пригородное"	4334006224	0,82	7	75										75										75	0	0	0	0	0	0	0		
34	ООО "Газтехсервис"	4307009280	13	101,4	75						0,4	15,5	2,5	27,5	75						1	43,7	3	36	75							1		
35	ООО "Мурашинские коммунальные системы Плюс"	4318004702			75										75										75									
36	"ФКУ ИК-27 ОУХД УФСИН России по Кировской области	4305004423	4	37	75			0,006	8					75										75	0	0	0	0	0	0	0	0		
37	ООО "Стройсервис"	4307010060			75				0,02	34,8					75				0,04	88,8					75				0,021	49,1				
38	МКП "Коммунальные системы"	4307012010	3,54	30,44	75								42,582	327	75										75				0,0015	7,46				

№ п/п	Организация	ИНН	2022										2023										2024											
			экономика электрической энергии				экономика топлива			экономика тепловой энергии		экономика воды		экономика электрической энергии				экономика топлива			экономика тепловой энергии		экономика воды		экономика электрической энергии				экономика топлива		экономика тепловой энергии		экономика воды	
			тыс. кВт.ч	тыс. руб.	доля осветительных устройств с использованием светодиодов %	т.н.т.	куб.м	тыс. руб.	тыс. Гкал	тыс. руб.	тыс. м. куб.	тыс. руб.	тыс. кВт.ч	тыс. руб.	доля осветительных устройств с использованием светодиодов %	т.н.т.	куб.м	тыс. руб.	тыс. Гкал	тыс. руб.	тыс. м. куб.	тыс. руб.	тыс. кВт.ч	тыс. руб.	доля осветительных устройств с использованием светодиодов %	т.н.т.	тыс. руб.	тыс. Гкал	тыс. руб.	тыс. м. куб.	тыс. руб.			
1	2	3	4	5	6	7	8	9	10	11	12	13	14	15	16	17	18	19	20	21	22	23	24	25	26	27	28	29	30	31	32			
39	ООО "Водоканал"	4307015614	13,7	59,5	75								12,325	77	75								12,925	80,8	75									
40	СПК "Новый Маяк"	4326009743			75										75										75	0	0	0	0	0	0			
41	ООО "Коммунальщик" (В.Поляны)	4307019601	3,6	17,14	75								3,6	17,14	75								3,6	17,14	75									
42	СХПК "Искра"	4324001428	1,518	7,7	75								1,518	7,7	75										75									
43	ООО "ВКХ г. Слободской"	4329020015			75						4,5	188,2			75					4,5	196	5,184	36,3	75										
44	Администрация Даровского городского поселения	4308003178			75										75										75									
45	МУП "ПОДОСИНОВСКА Я АВТОКОЛОННА"	4326004537			75										75										75									
46	ООО «Нагорские коммунальные системы»	4319000362			75										75										75									
47	СПК колхоз "Рассвет"	4301001502	0,53	4,7	75						0,1	1,2			75										75									
48	ФГКУ комбинат "Ударник" Росрезерва	4307000840			75								154	1900	75	3704	5977	35200							75	0	0	0	0	0	0			
49	МУП "Гарант" пгт Даровской	4308004421			75										75										75									
50	ООО "Тепловик"	4326009574			75										75										75									
51	Филиал "Кировский" ПАО "Т Плюс" (в части станции ТЭЦ- 1)	6315376946	38		75		79,72						38		75		79,72								75									
52	ООО «Зуевский механический завод»	4309000170	49	133,4	75		0,03	1,3					13	63,2	75								0,8	22,9	75									
53	ООО "Рассвет"	4327003230			75										75										75									
54	Филиал "Кировский" ПАО "Т Плюс" (сети)	6315376946			75				30,74	20247					75				77,46	51807					75									
55	ООО "Комфорт"	4301002295	19	145	75	32		102					22,06	278,16	75										75	0	0	0	0	0	0			
56	Общество с ограниченной ответственностью "Ресурс"	4328003240			75										75										75									
57	Филиал "Кировский" ПАО "Т Плюс"	6315376946	154	1900	75	3704	5977	35200					0,45	4	75								263	14000	75	0	0	0	0	0	0			
58	ООО ЖКХ "Родник" (Зуевка)	4309004618	9,2	89,7	75		0,005	35,9					9,2	92,4	75		0,005	37					9,2	95,2	75		4,2	31,5						

№ п/п	Организация	ИНН	2022										2023										2024											
			экономика электрической энергии				экономика топлива			экономика тепловой энергии		экономика воды		экономика электрической энергии				экономика топлива			экономика тепловой энергии		экономика воды		экономика электрической энергии				экономика топлива		экономика тепловой энергии		экономика воды	
			тыс. кВт.ч	тыс. руб.	доля осветительных устройств с использованием светодиодов %	т.н.т.	куб.м	тыс. руб.	тыс. Гкал	тыс. руб.	тыс. м. куб.	тыс. руб.	тыс. кВт.ч	тыс. руб.	доля осветительных устройств с использованием светодиодов %	т.н.т.	куб.м	тыс. руб.	тыс. Гкал	тыс. руб.	тыс. м. куб.	тыс. руб.	тыс. кВт.ч	тыс. руб.	доля осветительных устройств с использованием светодиодов %	т.н.т.	тыс. руб.	тыс. Гкал	тыс. руб.	тыс. м. куб.	тыс. руб.			
1	2	3	4	5	6	7	8	9	10	11	12	13	14	15	16	17	18	19	20	21	22	23	24	25	26	27	28	29	30	31	32			
59	Администрация Свечинского муниципального округа Кировской области	4328003320			75										75										75									
60	МКП ЖКХ пгт. Афанасьев	4302003020	6	47	75										75								1,366	14,1351 3043	75	0,325	1,221							
61	МУП "Теплопроводность"	4329020142			75										75										75									
62	СПК "Восход"	4303000991			75										75										75									
63	ООО "ЭнергоСервис"	4331002207			75										75										75									
64	ООО «ТеплоЭнергоСервис» (Зуевка)	4309006301	1,14	9,1	75	0,13		1,9					1,136	9,1	75	0,13		2							75									
65	ООО "Сунский"	4331002750			75										75								0,3	3	75						0,393			
66	ООО "Гидра"	4329020135	21	197,3	75										75										75									
67	СПК "Быданов"	4303003992	3	21,8	75						0,39	11,79			75										75	0	0	0	0	0	0			
68	ООО "Источник"	4334009786			75										75										75									
69	ОАО РЖД Северная дирекция по энергообеспечению	7708503727	1,13	0,22	75								1,11	0,21	75								0,12	0,02	75	0	0	0	0	0	0			
70	МУП "Коммунальщик"	4311002760			75										75										75									
71	МУП ЖКХ "Гарант"	4338009770			75										75										75									
72	ООО ТСО «Зиновы»	4312148627			75		7	46,7							75										75	0	0	0	0	0	0			
73	ООО "ТК Ресурс"	4309006870	0,02	88,8	75				0,16	271,9			0,03	167,3	75				0,162	286,3			0,031	167,8	75				0,147	273,4				
74	ООО "Диалог"	4303004562	14	100	75										75		26,6	140							75		0,1	42,5						
75	ООО "Коммунальные системы"	4338010091			75								16,5	150	75										75									
76	ООО "Теплоэнергосервис"	4345482970	0,5	33	75				0,271	1100			0,08	1	75				0,43	1769			0,08	1	75				0,59	2508				
77	ООО «Коммунальная энергетика»	4307008230			75				0,02	35,9					75		28,1	149,9	0,01	14			1,9	15	75									
78	ООО ЖКХ "Кстинино"	4312029080			75								15,7	156,2	75								2	20	75									
79	ПОУ "Кировский кооперативный техникум" Кировского облпотребсоюза	4342000949			75										75										75									





№ п/п	Организация	ИНН	2022										2023										2024										
			экономика электрической энергии				экономика топлива			экономика тепловой энергии		экономика воды	экономика электрической энергии				экономика топлива			экономика тепловой энергии		экономика воды		экономика электрической энергии				экономика топлива		экономика тепловой энергии		экономика воды	
			тыс. кВт.ч	тыс. руб.	доля осветительных устройств с использованием светодиодов %	т. н. т.	куб. м	тыс. руб.	тыс. Гкал	тыс. руб.	тыс. м. куб.	тыс. руб.	тыс. кВт.ч	тыс. руб.	доля осветительных устройств с использованием светодиодов %	т. н. т.	куб. м	тыс. руб.	тыс. Гкал	тыс. руб.	тыс. м. куб.	тыс. руб.	тыс. кВт.ч	тыс. руб.	доля осветительных устройств с использованием светодиодов %	т. н. т.	тыс. руб.	тыс. Гкал	тыс. руб.	тыс. м. куб.	тыс. руб.		
1	2	3	4	5	6	7	8	9	10	11	12	13	14	15	16	17	18	19	20	21	22	23	24	25	26	27	28	29	30	31	32		
98	ООО "РемЖилСервис"	4309004713			75										75										75	0	0	0	0	0	0		
99	ООО "КИРОВПЕИТЕР"	7707375416			75								300	1230	75								180	738	75				2,75	3500			
100	ООО "СХП "УГОР"	4306003461			75		0,08	42,48					0,168	0,73	75		0,048	25,5					0,336	1,47	75	0	0	0	0	0	0		
101	ООО "Ремонтно- эксплуатационный центр Цепели"	4312134857			75								40,33	161	75								40,33	161	75								
102	ООО "Хорошая Вода"	9701134320	5,2	35,98	75								5,2	35,98	75					0,45	22,55	5,2	35,98	75							0,52		
103	ООО "Сосновский Водоканал"	4307008247	21	192	75										75										75	0	0	0	0	0	0	0	
104	ООО "Система"	4326010072	1,912	14,76	75				0,004	11,6			0,2	1,56	75				0,004	12					75				0,004	12,6			
105	Государственное автономное учреждение социального обслуживания "Каринский дом- интернат"	4329001421			75										75										75								
106	ООО Водоотведение	4307017925	222,02	1057,04	75										75										75								
107	ОМУ АТП "Оричевское"	4324000022	0,231	2,24	75								0,227	2,29	75								0,222	2,341	75								
108	ООО "Тхноснаб"	4307020572			75										75										75								
109	СПК ПЗ "Новый"	4309000733	11,03	75,06	75										75										75								
110	Главное управление министерства Российской Федерации по делам гражданской обороны, чрезвычайным ситуациям и ликвидации последствий стихийных бедствий по Кировской области	4345091888			75										75										75								
111	ООО "ЖКХ Олиста"	4313011093			75		0,036	44,2					4,4	39	75										75	0	0	0	0	0	0	0	
112	ООО "Водоотведение"	9701176619			75								23	75	75								23	78	75								
113	МУП ЖКХ "Газтеплосервис "	4309005308			75	1		4					0,525	4,34	75					1	6,6			75		0,5	4						

№ п/п	Организация	ИНН	2022										2023										2024								
			экономика электрической энергии			экономика топлива			экономика тепловой энергии		экономика воды		экономика электрической энергии			экономика топлива			экономика тепловой энергии		экономика воды		экономика электрической энергии			экономика топлива		экономика тепловой энергии		экономика воды	
			тыс. кВт.ч	тыс. руб.	доля осветительных устройств с использованием светодиодов %	т.н.т.	куб.м	тыс. руб.	тыс. Гкал	тыс. руб.	тыс. м. куб.	тыс. руб.	тыс. кВт.ч	тыс. руб.	доля осветительных устройств с использованием светодиодов %	т.н.т.	куб.м	тыс. руб.	тыс. Гкал	тыс. руб.	тыс. м. куб.	тыс. руб.	тыс. кВт.ч	тыс. руб.	доля осветительных устройств с использованием светодиодов %	т.н.т.	тыс. руб.	тыс. Гкал	тыс. руб.	тыс. м. куб.	тыс. руб.
1	2	3	4	5	6	7	8	9	10	11	12	13	14	15	16	17	18	19	20	21	22	23	24	25	26	27	28	29	30	31	32
114	ООО "Управление Домами"	4345461867	10	56	75								10,1	58,2	75								10,1	60,6	75						
115	ООО "Кристалл"	4309005523	6	52	75										75									4,5	75						
116	МУ администрация Лазаревского сельского поселения Уржумского района Кировской области	4334006584	0,3	2,5	75								0,3	2,5	75								0,3	2,5	75						
117	СПК "Березниковский"	4314000626			75						2	42			75						2	43	1	10	75						2
118	ООО "Хорошее Тепло"	9701134400	14,4	72,8	75		0,117	88	0,047	133,6			19,7	102,8	75		0,117	90,7	0,047	138			4,5	24,2	75		0,117	93,4	0,032	97	
119	СПК ордена Ленина племзавод "Красный Октябрь"	4314000721	0,75	6	75				0,01	31			0,75	6	75				0,01	31,5			0,75	6	75	0	0	0	0,01	32	0
120	ООО "Техно Сити"	4345511444			75		4,8	38,2							75		4,8	41,4							75		4,8	41,4			
121	ООО "Кильмезьводоканал "	4310004203	2,2	16	75						0,42	12,6	2,2	16	75						0,42	15,5	2,2	16	75						0,42
122	ОА "Жилье"	4330006270	17,83	160,5	75								17,83	165,3	75								17,83	170,2	75						
123	МУП ЖКХ "Коньки"	4312022504	3,3	18	75		22,9	137					42,6	349,32	75						0,25	17,5			75	0	0	0	0	0	0
124	АО "Вятско- Полянская птицефабрика"	4307003680	7,4	45	75		75	525							75		90	630							75						
125	МУП "Куменские тепловые системы"	4314005173			75	5		35,5							75	3		22,2							75						
126	ООО "Водоканал"	4324009120	6,8	54,4	75								8,3	66,4	75								8,3	66,4	75						
127	ООО "Возгальское домоуправление"	4314005423	0,8	6,64	75						0,23	11	0,8	6,88	75						0,23	11,39	0,8	7,12	75	0	0	0	0	0	0,23
128	ООО "Чистый город"	4336003564			75								2,68	16,84	75								2,68	16,84	75						
129	ООО "Жилстрой- сервис"	4312032541			75								5,9	40,6	75								5	34,4	75						
130	ООО "Коммунальные сети"	4345502048	0,15	1,4	75						1,5	145,2	0,15	1,4	75						1,41	151,2	0,15	1,4	75						1,71
131	ООО «Тепло»	4314005906	1,1	10	75		0,7	5					1,1	10	75		0,8	6					1,1	10	75	0	1	7	0	0	0
132	ООО "Санаторий "Лесная Новь" имени Ю.Ф. Янгарева"	4314005945			75	1		4	0,002	5					75	2,5		12,6	0,005	11,3					75	0	0	0	0,0045	11,5	0
133	ООО "ГалоПолимер Кирово-Чепецк"	4312126856			75										75										75						
134	ООО "ЭСО КЧХК"	4312128123			75										75				0,025	32					75				0,082	105	

№ п/п	Организация	ИНН	2022										2023										2024											
			экономика электрической энергии				экономика топлива			экономика тепловой энергии		экономика воды		экономика электрической энергии				экономика топлива			экономика тепловой энергии		экономика воды		экономика электрической энергии				экономика топлива		экономика тепловой энергии		экономика воды	
			тыс. кВт.ч	тыс. руб.	доля осветительных устройств с использованием светодиодов %	т.н.т.	куб.м	тыс. руб.	тыс. Гкал	тыс. руб.	тыс. м. куб.	тыс. руб.	тыс. кВт.ч	тыс. руб.	доля осветительных устройств с использованием светодиодов %	т.н.т.	куб.м	тыс. руб.	тыс. Гкал	тыс. руб.	тыс. м. куб.	тыс. руб.	тыс. кВт.ч	тыс. руб.	доля осветительных устройств с использованием светодиодов %	т.н.т.	тыс. руб.	тыс. Гкал	тыс. руб.	тыс. м. куб.	тыс. руб.			
1	2	3	4	5	6	7	8	9	10	11	12	13	14	15	16	17	18	19	20	21	22	23	24	25	26	27	28	29	30	31	32			
135	ООО «ЖКХ УЮТ»	4312149532			75				0,01	14					75										75				0,005	14				
136	ООО "Гарант"	4312152359	8,36	81	75				0,06	138			4,3	26	75				0,0261	61			4,3	27	75				0,0261	61				
137	ООО ЖКХ "Импульс"	4313006199			75								1	7	75								2,9675	50	75	0	0	0	0	0	0			
138	МУП "Газстрой"	4317002773			75										75										75									
139	ООО "Спицыно"	4313006223			75										75								0,15	1,1	75				0,01	10				
140	ООО "ЖКХ" г. Малмыж	4317005196	11,5	92,8	75								12	92	75								13,5	98,8	75	0	0	0	0	0	0			
141	СПК (колхоз) "Знамя Ленина"	4314000231	0,919	7,59	75						1	6,6			75										75									
142	ЗАО "Санаторий Нижне-Ивкино"	4314000305	17	108	75				0,02	61,6			43,8	283	75										75									
143	ООО "Теплоинвестплюс"	4318000786			75								6,4	51,78	75										75		0,415	513,5						
144	ЗАО племзавод "Октябрьский"	4314004250	19	138	75										75								18,9	158,76	75									
145	ООО "Куменское ВКХ"	4314004317	37,6	308,32	75						0,5	35			75						0,12	6,4			75	0	0	0	0	0	0			
146	ООО "Тепло-транс"	4314005590			75										75										75									
147	КОГБУЗ "Лебяжская ЦРБ"	4315001100			75										75				0,02	72	0,03	3			75				0,025	90	0,03			
148	МУП "Коммунсервис" (Лебяжье)	4315002545			75										75										75									
149	ОАО "Малмыжский завод по ремонту диз двигателей"	4317000543			75										75										75									
150	СПК сельскохозяйственный артель-колхоз "Зерновой"	4317000800			75										75										75	0	0	0	0	0	0	0		
151	КОГКУСО «Малмыжский психоневрологический интернат»	4317001900	1,12	7,84	75										75										75									
152	ООО «Приор»	4317006111	2	12	75	1		6							75								0,3	2,5	75		1	9						
153	ООО "ЖилКомСервис"	4319006678			75										75										75	0	0	0	0	0	0	0		
154	МУП "Лес"	4320002621			75						0,26	15,4			75										75		0,016	2,8			0,045			
155	ООО "Фламинго"	4320002808			75				0,01	7,4					75	19		72							75	0	0	0	0	0	0	0		

№ п/п	Организация	ИНН	2022										2023										2024											
			экономика электрической энергии				экономика топлива			экономика тепловой энергии		экономика воды		экономика электрической энергии				экономика топлива			экономика тепловой энергии		экономика воды		экономика электрической энергии				экономика топлива		экономика тепловой энергии		экономика воды	
			тыс. кВт.ч	тыс. руб.	доля осветительных устройств с использованием светодиодов %	т.н.т.	куб.м	тыс. руб.	тыс. Гкал	тыс. руб.	тыс. м. куб.	тыс. руб.	тыс. кВт.ч	тыс. руб.	доля осветительных устройств с использованием светодиодов %	т.н.т.	куб.м	тыс. руб.	тыс. Гкал	тыс. руб.	тыс. м. куб.	тыс. руб.	тыс. кВт.ч	тыс. руб.	доля осветительных устройств с использованием светодиодов %	т.н.т.	тыс. руб.	тыс. Гкал	тыс. руб.	тыс. м. куб.	тыс. руб.			
1	2	3	4	5	6	7	8	9	10	11	12	13	14	15	16	17	18	19	20	21	22	23	24	25	26	27	28	29	30	31	32			
156	МКОУ ООШ с. Татаурово	4321019000	1,19	8,8	75		0,018	12,7			0,003	0,3	1,16	8,8	75		0,018	13,1			0,003	0,31	1,14	8,9	75		0,017	12,7						
157	АО "Омутнинский металлургический завод"	4322000130	1	3	75				0,30	401			10,5	37	75				0,273	0,407			10,5	37	75				0,3	0,448				
158	Сельскохозяйственная артель - колхоз "Восход"	4321000391			75						0,064	0,61			75										75									
159	ООО "Родник" (Нолинск)	4321005311			75										75										75									
160	ООО "Ремонтный завод"	4321005382			75										75										75									
161	Администрация Лудянского сп	4321005960	0,2	2	75						0,03	0,9	0,25	0,9	75						0,4	20	0,25	0,9	75		1	9			0,4			
162	Администрация МО Красноярского сельского поселения Нолинского района	4321005992			75								12,48	90,4	75										75	0	0	0	0	0	0			
163	МКУ «Управление жилищно-коммунального хозяйства пос. Вазюк»	4323004271	1	9,3	75		15	13,32	0,001	3,9			1	9,3	75		15	13,32	0,001	3,9			1	9,3	75		15	13,32	0,001	3,9				
164	Администрация муниципального образования Кырчанское сельское поселение	4321006065			75										75										75									
165	МКП «Универсал» Кильмезского района Кировской области	4321007238			75	19		71							75										75									
166	МУП ЖКХ Омутнинского района	4322000404			75	23		120	0,10	107	0,07	12	0,166	1	75	4,5		15,5					26,45	166	75		5,5	38	0,0075	11,3	0,066			
167	Оричевское МП ЖКХ "Адылцево"	4324007268			75										75										75									
168	ФКУ ИК-1 УФСИН России по Кировской области	4322005233			75										75										75									
169	ООО ТК "Теплосервис"	4324008261			75										75		3,383	24,55							75		2,827	21,35						
170	ООО ТК "Теплосервис Плюс"	4324008448			75										75		0,436	2,97							75		0,715	4,87						
171	Оричевское МУП ЖКХ "Коммунасервис"	4324049317	0,3	2	75				0,05	120			1,3	9	75				0,05	120			0,3	2	75	0	0	0	0,048	120	0			
172	МУП ЖКХ "Песковский коммунальник"	4322006886			75										75								48,5	328,7	75				0,108	243				

№ п/п	Организация	ИНН	2022											2023											2024										
			экономика электрической энергии				экономика топлива			экономика тепловой энергии		экономика воды		экономика электрической энергии				экономика топлива			экономика тепловой энергии		экономика воды		экономика электрической энергии				экономика топлива			экономика тепловой энергии		экономика воды	
			тыс. кВт. ч	тыс. руб.	доля осветительных устройств с использованием светодиодов %	т. н. т.	куб. м	тыс. руб.	тыс. Гкал	тыс. руб.	тыс. м. куб.	тыс. руб.	тыс. кВт. ч	тыс. руб.	доля осветительных устройств с использованием светодиодов %	т. н. т.	куб. м	тыс. руб.	тыс. Гкал	тыс. руб.	тыс. м. куб.	тыс. руб.	тыс. кВт. ч	тыс. руб.	доля осветительных устройств с использованием светодиодов %	т. н. т.	тыс. руб.	тыс. Гкал	тыс. руб.	тыс. м. куб.	тыс. руб.				
1	2	3	4	5	6	7	8	9	10	11	12	13	14	15	16	17	18	19	20	21	22	23	24	25	26	27	28	29	30	31	32				
173	МКУП ЖКХ "Коммунальник"	4322007368	30	200	75				0,6	390					75								5	40	75				0,05	110					
174	МУП ЖКХ "Водоканал"	4322007696	26,29	190,4	75										75										75										
175	РПМП "Пижанскагропроме нерго"	4325000025			75	24,3		175							75	22,2		160							75	22,2		160							
176	МКУ "Управление жилищно- коммунального хозяйства п. Речной"	4323004916			75										75										75										
177	СХПК "Заозерский"	4327000180	0,06	0,5	75						0,07	1,74	0,05	0,4	75						0,073	1,74	0,06	0,6	75	0	0	0	0	0	0,07				
178	ООО "Бор"	4324005060	0,17	1	75	4,4		15,5							75										75										
179	Оричевское МУП ЖКХ "Кучелалы"	4324008247			75										75										75										
180	Администрация Пищальского сельского поселения Оричевского района Кировской области	4324049532			75								48	282,1	75										75						0,266				
181	ООО "ЖКХ Торфяное"	4324050175			75	12		73							75										75										
182	ООО "Эдельвейс-2"	4329003891	1	10	75								1	10	75								7,5	75	75	0	0	0	0	0	0	0			
183	СПК СХА (колхоз) "Красная Талица"	4329004510			75								3,6	34,56	75										75	0	0	0	0	0	0				
184	КОГК УСО "Подосиновский психоневрологическ ий интернат"	4326001695			75								22	132	75				0,018	44	1,8	52			75	0	0	0	0	0	0				
185	МУП Водосервис	4326004512			75										75										75										
186	ООО "Восток" (Слободской район)	4329012864	1	7,7	75				0,01	32,7	0,4	24	1	8,5	75		0,08	120	0,015	51,7	0,5	30,5	1,5	12,8	75				0,04	138	0,4				
187	АО "Слободской машиностроительны й завод"	4329000080			75										75										75										
188	ОАО "Советское ремтехпредприятие"	4330000327	19,4	82	75	5,8		22					19,4	82	75		0,0058	7,5					19,4	82	75		0,0058	7,5							
189	АО "Санаторий Митино"	4329000724	17	99,9	75								36,44	278,9	75	16,41	0,02	148,4			0,47	23,4	27,7	162,8	75		0,0046	26,1							
190	КОГБУСО "Подлевский дом- интернат"	4329002908	9	72	75	9		49					9,3	90,1	75	9		60,5					9,3	93	75	9		60,5							
191	МУП "Теплосервис"	4329007543	7	29	75										75								0,47	3,3	92,3										

№ п/п	Организация	ИНН	2022										2023										2024												
			экономия электрической энергии				экономия топлива			экономия тепловой энергии		экономия воды		экономия электрической энергии				экономия топлива			экономия тепловой энергии		экономия воды		экономия электрической энергии				экономия топлива			экономия тепловой энергии		экономия воды	
			тыс. кВт.ч	тыс. руб.	доля осветительных устройств с использованием светодиодов %	т.н.т.	куб.м	тыс. руб.	тыс. Гкал	тыс. руб.	тыс. м. куб.	тыс. руб.	тыс. кВт.ч	тыс. руб.	доля осветительных устройств с использованием светодиодов %	т.н.т.	куб.м	тыс. руб.	тыс. Гкал	тыс. руб.	тыс. м. куб.	тыс. руб.	тыс. кВт.ч	тыс. руб.	доля осветительных устройств с использованием светодиодов %	т.н.т.	тыс. руб.	тыс. Гкал	тыс. руб.	тыс. м. куб.	тыс. руб.				
1	2	3	4	5	6	7	8	9	10	11	12	13	14	15	16	17	18	19	20	21	22	23	24	25	26	27	28	29	30	31	32				
192	ООО "Звероводческое племенное хозяйство "Вятка"	4329008459			75				0,02	44	1,8	52			75								30,07	205,4	90		6,7	45,5	0,066	138,6	3,067				
193	ООО "Октябрьский"	4329010916			75	11		60					0,5	2,85	75										75	0	0	0	0	0	0				
194	ООО "Крона"	4330004850	2,599	21,7	75	1,6	16,8	371,94					6,5	57	75	1,6	15,4	358,1							75	1,2	11,2	271,9							
195	ООО "Союз" (Слободской район)	4329012906	2,83	13,73	75				0,06	200,65	0,6	31,15			75										75										
196	ООО "Спичечная фабрика "Белка-Фаворит"	4329015216	9	54	75	250		1000	0,3	600			119,4	743,1	75								119,4	811	75		609,4	631,5							
197	АО "Русь"	4330005244			75										75										75	0	0	0	0	0	0				
198	КОГПОБУ "Суводский лесхоз-техникум"	4330000341	18,6	137,8	75	8,21	0,01	72,1			0,239	11,5			75										75										
199	КОГПОАУ ТПИНП г.Советска	4330001306			75										75										75										
200	КОГБУСО"Советский дом интернат"	4330001514			75										75										75	0	0	0	0	0	0				
201	ОАО "Советские коммунальные системы"	4330008076	196	1303,3	75								197,52	1367,43	75								195,98	1303,3	75										
202	ООО "Советская агрофирма"	4330004233			75										75										75										
203	АО "Мокинское"	4330004586	0,5	2,85	75										75										75										
204	СПК колхоз "Большевик"	4331000577	45,2	314,6	75				0,33	506	12,9	92,4	155,1	1080	75				0,13	199,7	4,35	72,5	25,1	174,7	75	0	0	0	0,13	199,7	5,025				
205	ООО "Коммунальщик" (Унинский)	4333004055			75				0,02	76					75				0,02	76					75	0	0	0	0,02	76	0				
206	ООО «Теплосеть»	4330006978			75										75										75										
207	ОАО "Уржумский спиртоводочный завод"	4334003671	5	19	75				0,01	16					75				0,01	16					75	0	0	0	0,01	16	0				
208	ПСПК "Краснопольский"	4331000023			75										75										75										
209	Тужинское МУП "Коммунальщик"	4332002584	44	325	75	54		44			1	47			75										75										
210	Кировское областное государственное автономное учреждение социального обслуживания	4334002639	0,21	0,8	75										75										75										

№ п/п	Организация	ИНН	2022										2023										2024											
			экономика электрической энергии				экономика топлива			экономика тепловой энергии		экономика воды		экономика электрической энергии				экономика топлива			экономика тепловой энергии		экономика воды		экономика электрической энергии				экономика топлива		экономика тепловой энергии		экономика воды	
			тыс. кВт. ч	тыс. руб.	доля осветительных устройств с использованием светодиодов %	т. н. т.	куб. м	тыс. руб.	тыс. Гкал	тыс. руб.	тыс. м. куб.	тыс. руб.	тыс. кВт. ч	тыс. руб.	доля осветительных устройств с использованием светодиодов %	т. н. т.	куб. м	тыс. руб.	тыс. Гкал	тыс. руб.	тыс. м. куб.	тыс. руб.	тыс. кВт. ч	тыс. руб.	доля осветительных устройств с использованием светодиодов %	т. н. т.	тыс. руб.	тыс. Гкал	тыс. руб.	тыс. м. куб.	тыс. руб.			
1	2	3	4	5	6	7	8	9	10	11	12	13	14	15	16	17	18	19	20	21	22	23	24	25	26	27	28	29	30	31	32			
	"Русско-Турекский психоневрологический интернат"																																	
211	ООО "Рассвет"	4334007348			75										75								47,958	458,96	75						38,68			
212	МУХ КП ЖКХ "Водолей"	4334008165	2,45	25	75								0,026	0,3	75								0,02	0,26	75									
213	ООО "Агрофирма Строитель"	4334008253			75										75										75									
214	СПК колхоз им. Свердлова	4335000289			75						1	24			75										75									
215	ООО "Надежда-хлеб НА"	4334008408			75										75										75									
216	ООО "Родник" г. Уржум	4334009056			75										75										75									
217	ООО "Биоканал"	4334009063			75										75										75									
218	ООО «Фаленский водоканал»	4335004011	28	224	75						0,5	35	28	224	75					0,5	35	28	224	75	0	0	0	0	0	0	0,5			
219	СПК колхоз "Поломский"	4335000296	1	7	75	1		2							75										75									
220	ООО "Орловский водоканал"	4336002521			75										75										75	0	0	0	0	0	0			
221	СПК колхоз "Нагорский"	4335000338			75										75								2,4	17,28	75									
222	СПК (колхоз) "Вогульский"	4335003064	0,05		75	0,05		0,02			0,02	1,2			75										75									
223	СХЗАО "Тохтинское"	4336001694			75										75										75									
224	МУП ЖКХ «Орловское»	4336003941			75										75								1,125	8,1	75				0,038	108,15				
225	МУП Родник	4336004007			75										75										75									
226	СПК-колхоз "Приволье"	4337003870			75										75										75	0	0	0	0	0	0			
227	КОГОВУ для детей-сирот и детей, оставшихся без попечения родителей "Детский дом-школа с. Великоречье Юрьянского района"	4338003425	3,479	28,94	75				0,063	82,34			3,479	30,1	75				0,063	85,633			3,479	31,3	75	0	0	0	0,063	89,1	0			
228	ООО "Шабалинское ЖКХ"	4337004987			75								10,4	93,6	75				0,02	60	2	60	9,4	89,4	75				0,02	62,4	3			
229	ООО "Теплосервис"	4338007324			75								21	160	75				0,0009	2,2					75				0,0049	14,6				
230	ООО "Юрьянские коммунальные системы"	4338007356	15	117	75	36		137							75										75									

№ п/п	Организация	ИНН	2022											2023										2024											
			экономика электрической энергии				экономика топлива			экономика тепловой энергии		экономика воды			экономика электрической энергии			экономика топлива			экономика тепловой энергии		экономика воды			экономика электрической энергии			экономика топлива			экономика тепловой энергии		экономика воды	
			тыс. кВт.ч	тыс. руб.	доля осветительных устройств с использованием светодиодов %	т.н.т.	куб.м	тыс. руб.	тыс. Гкал	тыс. руб.	тыс. м.куб.	тыс. руб.	тыс. кВт.ч		тыс. руб.	доля осветительных устройств с использованием светодиодов %	т.н.т.	куб.м	тыс. руб.	тыс. Гкал	тыс. руб.	тыс. м.куб.	тыс. руб.	тыс. кВт.ч		тыс. руб.	доля осветительных устройств с использованием светодиодов %	т.н.т.	тыс. руб.	тыс. Гкал	тыс. руб.	тыс. м.куб.	тыс. руб.		
1	2	3	4	5	6	7	8	9	10	11	12	13	14	15	16	17	18	19	20	21	22	23	24	25	26	27	28	29	30	31	32				
231	МУП "Вулкан"	4339008232			75				0	15					75				0	46					75				0	79					
232	ООО "Вятский лес"	4338007758	0,47	3,2	75								0,47	3,3	75										75		2	0,5							
233	ООО "ФОРДЗОН"	4339009532			75										75										75										
234	ООО «Возрождение»	4339010224	19,2	144	75				0,02	47					75				0,02	48					75				0,02	49					
235	ОАО "Котельничский механический завод"	4342002463	36,7	269,194	75	73,4		2605,7	0,007	36,272					75	80,3		2850,65	0,008	41,417	1,42	66			75	80,3		2850,65	0,008	41,147					
236	АО "Котельничское хлебоприемное предприятие"	4342003185	4	28	75								2,5	18	75								4,8	37	75										
237	МП "Горводоканал"	4342003643	2,5	15	75				0,003	9	0,5	22	2,19	13	75				0,006	26	0,5	23	36,6	220	75	0	0	0	0,026	89	0,5				
238	АО "Красный якорь"	4343004720	189	699,3	75		0,59	261,5					63	240,1	75		0,028	12,8							75										
239	АО «Электромашинностроительный завод "ЛЕПСЕ»	4345000930	39,42	256	75				0,005	9			39,42	268	75				0,005	9				39,42	280	75			0,005	9,3					
240	МУП "Водоканал" (Яранск)	4339008240	12	102	75						0,1	5,9			75								11,725	722,3	75										
241	АО "Ново-Вятка"	4345029946	38	170	75		166	850					88	450	75		166	900					126	650	75		166	900							
242	ОАО "Котельничский хлебокомбинат"	4342001124			75										75				0,004	6					75										
243	МУП "Водоканал" (Киров)	4345000249	9,11	180	75						196	1320	1987,1	9895,4	75								3331,7	17657,4	75										
244	ООО "Торговый центр "Новый"	4345043605			75				0,004	6					75				0,01	52					75				0,026	130					
245	ООО "ПМК-14"	4345074258			75										75								0,8	6,6	75										
246	ООО "Коммунальщик"	4345078291	20	70	75						0,05	1,24			75								20	122,8	75						0,05				
247	ООО "Теплотехник"	4345109430			75				0,01	50					75				0,01	52					75				0,026	130					
248	ООО "Вятский фанерный комбинат"	4345128104			75										75										75										
249	ООО "Кировавтогаз"	4345169260			75		56	383,6							75		138,2	967,2							75	0	223,8	1633,9	0	0	0				
250	АО "Завод "Сельмаш"	4345195478			75				0,25	450					75				0,41	802					75	0	0	0	0,57	1254	0				
251	ООО "Водоснабжение"	4345142370			75										75								3,3	21,62368421	75										



№ п/п	Организация	ИНН	2022										2023										2024											
			экономика электрической энергии				экономика топлива			экономика тепловой энергии		экономика воды		экономика электрической энергии				экономика топлива			экономика тепловой энергии		экономика воды		экономика электрической энергии				экономика топлива		экономика тепловой энергии		экономика воды	
			тыс. кВт. ч	тыс. руб.	доля осветительных устройств с использованием светодиодов %	т. и. т.	куб. м	тыс. руб.	тыс. Гкал	тыс. руб.	тыс. м. куб.	тыс. руб.	тыс. кВт. ч	тыс. руб.	доля осветительных устройств с использованием светодиодов %	т. и. т.	куб. м	тыс. руб.	тыс. Гкал	тыс. руб.	тыс. м. куб.	тыс. руб.	тыс. кВт. ч	тыс. руб.	доля осветительных устройств с использованием светодиодов %	т. и. т.	тыс. руб.	тыс. Гкал	тыс. руб.	тыс. м. куб.	тыс. руб.			
1	2	3	4	5	6	7	8	9	10	11	12	13	14	15	16	17	18	19	20	21	22	23	24	25	26	27	28	29	30	31	32			
252	ООО "Евро-строй"	4345224312	1,9	13,17	75								0,76	4,79	75		2,7	16,9					0,76	4,98	75		5,31	33,7						
253	АО "Кировский сельский строительный комбинат"	4345146992			75								1,12	7,51	75								256,61	1368	75				0,183	308				
254	ООО «Управление недвижимостью и Домами»	4345232948			75				0,002	2					75				0,002	2					75				0,004	5				
255	ООО "СтройЖилКомплек т"	4345216431	14	89	75								37,32	163	75									75	0	0	0	0	0	0	0			
256	ООО "РСК"	4345278727	32	95	75										75										75									
257	ООО "Региональная сеть"	4345287866	276	822,4	75								348,5	1108,2	75								290,5	987,7	75	0	0	0	0	0	0			
258	ООО "Пиллар"	4345297543	2,05	12,3	75								8,66	61	75				0,073	151			4,64	34	75				0,073	151				
259	ООО "Теплогенерирующе е предприятие №3"	4345352378	0,26	2	75								0,53	4,19	75								0,53	4,32	75									
260	ЗАО "Промуправление"	4345268479			75				0,089	130			17,4	20	75										75									
261	ООО "Газпром теплоэнерго Киров"	4345268905	54,364	360,98	75								23,442	164,727	75										75									
262	ООО «Плмя»	4345319620	15	74	75								10	50	75								10	50	75									
263	ООО "Кирсинская теплоснабжающая компания"	4345384041	7,3	33,2	75								7,3	33,2	75								7,3	33,2	75									
264	ООО "Вятская сетевая компания"	4345390493	18	37	75										75										75									
265	ООО «Коммунальное предприятие»	4345420998	808,1	6,06	75								3,01	22,61	75								0,60	4,66	75									
266	ООО "Теплоснабжение"	4345423244	26,84	164,63	75								700	3609	75								1346	7516	75									
267	ООО "Новое энергетическое предприятие"	4345426380	10,68	33,4	75								10,94	36,2	75								11,54	40,4	75	0	0	0	0	0	0			
268	ООО «Водоочистка»	4345370708	1	3	75										75				0,005	7			1987,1	9895,4	75									
269	ООО "Лесстройкомплект"	4345379651			75								10,92	9,79	75										75									
270	ООО «Расчетная компания»	4345431164	255	1	75										75										75									
271	ООО "Теплосервис"	4345440401			75				0,005	7			14	106	75										75									

№ п/п	Организация	ИНН	2022										2023										2024											
			экономия электрической энергии				экономия топлива			экономия тепловой энергии		экономия воды		экономия электрической энергии				экономия топлива			экономия тепловой энергии		экономия воды		экономия электрической энергии				экономия топлива		экономия тепловой энергии		экономия воды	
			тыс. кВт. ч	тыс. руб.	доля осветительных устройств с использованием светодиодов %	т. н. т.	куб. м	тыс. руб.	тыс. Гкал	тыс. руб.	тыс. м. куб.	тыс. руб.	тыс. кВт. ч	тыс. руб.	доля осветительных устройств с использованием светодиодов %	т. н. т.	куб. м	тыс. руб.	тыс. Гкал	тыс. руб.	тыс. м. куб.	тыс. руб.	тыс. кВт. ч	тыс. руб.	доля осветительных устройств с использованием светодиодов %	т. н. т.	тыс. руб.	тыс. Гкал	тыс. руб.	тыс. м. куб.	тыс. руб.			
1	2	3	4	5	6	7	8	9	10	11	12	13	14	15	16	17	18	19	20	21	22	23	24	25	26	27	28	29	30	31	32			
272	ООО "Энергосфера"	4345442494	10,49	9,79	75								20	54	75								42,4	196,48	95									
273	АО "ГОРЭЛЕКТРОСЕТЬ"	4345467450	644	1785,7	75								645	1955,7	75								739,6	2160	75	0	0	0	0	0	0			
274	ОАО "Коммуналэнерго"	4346011123	6863,5	23388	75								5,56	50	75	166,8	3,09	986,7							75	137,57	1,51	861,5						
275	ФГБОУ ВО "Вятская государственная сельскохозяйственная академия"	4346012790	28,481	162,2	75	0,68		4,61	0,168	331,3			28,481	168,7	75	0,68		4,79	0,17	344,5					75									
276	ООО "ЛИКС"	4345445270	18	90	75										75										75	0	0	0	0	0	0			
277	ООО КС-Сервис	4345456867	16	116,5	75										75										75									
278	ООО "Кировские электрические сети"	4345479720	34	99	75										75				0,149	256,3					75									
279	ООО «Вятка-Промприбор»	4347016903	0,3	2,49	75										75										75	0	0	0	0	0	0			
280	ЗАО "Заречье"	4348000230			75										75										75						4,55			
281	ЗАО "ЭнергоТранс-С"	5043048430			75				0,058	104,4					75				0,09	172					75	0	0	0	0,114	250,8	0			
282	ПАО «Россети Центр и Приволжье» - «Кировэнерго»	5260200603	999,37	3210	75								2901	10900	75								4571,7	18110	75									
283	ООО МЦ "Дороничи"	4348029366	11	51	75										75										75									
284	КОГП ОАУ "Кировский государственный автодорожный техникум"	4349003579			75	25		98							75										75									
285	АО "Нововятский лесоперерабатывающий комбинат"	4349006474			75										75										75									
286	ООО "Региональная энерго-сетевая компания"	9710014702			75								29	120	75								29	125	75									
287	Горьковская дирекция по тепловодоснабжению структурное подразделение Центральной дирекции по тепловодоснабжению - филиала ОАО "РЖД"	7708503727			75										75	12	2	110							75	12	2	110						

№ п/п	Организация	ИНН	2022										2023										2024										
			экономика электрической энергии			экономика топлива			экономика тепловой энергии		экономика воды		экономика электрической энергии				экономика топлива			экономика тепловой энергии		экономика воды		экономика электрической энергии				экономика топлива		экономика тепловой энергии		экономика воды	
			тыс. кВт.ч	тыс. руб.	доля осветительных устройств с использованием светодиодов %	т.н.т.	куб.м	тыс. руб.	тыс. Гкал	тыс. руб.	тыс. м. куб.	тыс. руб.	тыс. кВт.ч	тыс. руб.	доля осветительных устройств с использованием светодиодов %	т.н.т.	куб.м	тыс. руб.	тыс. Гкал	тыс. руб.	тыс. м. куб.	тыс. руб.	тыс. кВт.ч	тыс. руб.	доля осветительных устройств с использованием светодиодов %	т.н.т.	тыс. руб.	тыс. Гкал	тыс. руб.	тыс. м. куб.	тыс. руб.		
1	2	3	4	5	6	7	8	9	10	11	12	13	14	15	16	17	18	19	20	21	22	23	24	25	26	27	28	29	30	31	32		
288	Северная Дирекция по тепловодоснабжению структурное подразделение Центральной дирекции по тепловодоснабжению - филиала ОАО "РЖД"	7708503727			75										75										75								
289	ИП Васильев Геннадий Иванович	431701399635	0,2	2	75				0,002	4,8			0,2	2,1	75		10,4	72					0,2	2,1	75				0,004	10,2			
290	Филиал ФГБУ "ЦДККУ" МИНОБОРОНЫ РОССИИ (по ЦВО)	7729314745	13,84	118	75				0,15	121					75										75								
291	ООО "РСУ"	4306003415			75										75								1,41	11,25	75	0	0	0	0,024	90,3	0		
292	ИП Харин Игорь Николаевич	430201162202			75								3,9	32,1	75								0,508	5,512	75								
293	ИП Заболотских Александр Витальевич	431700046845			75										75										75								
294	ООО "Макарьевское ЖСК"	4313011142	0,14	1	75	4		20			0,08	5	0,14	1	75	4		20			0,08	5			75								
295	ООО "Тепло-Сервис" (Мураши)	4318003723	0,1	1	75								0,1	1	75										75								
296	ИП Гордеева Ольга Владимировна	433601166687			75	300		400					13	48	75										75	0	0	0	0	0	0		
297	МУП "Кировские тепловые сети"	4345278445	4	12	75								51,3	154	75	45		200					4	12	75	0	0	0	0	0	0		
298	СПК колхоз "Заря"	4308000378	3,9	32,1	75								9,68	39,5	75								0,9	7,7	75								
299	ООО "Газэнергосеть Киров"	4345462934	3,364	25,73	75		1,98	169,43					3,364	25,73	75		1,98	169,43					3,364	25,73	75		1,98	169,43					
300	ООО "Восточная электрическая компания"	4322011741	13	46	75								1,12	8,20	75								20	88,52	75								
301	Кировская ЛОС - филиал ФНЦ "ВИК им. В.Р. Вильямса"	5025003468	1,12	7,87	75										75							1,97	16	75									
302	ООО "Санаторий Колос"	4324004852	5,4	33,8	75				0,049	85			5,4	35,1	75				0,049	85					75								
303	ООО "Кировская сетевая компания"	4345372832	5	37	75				0,066	260,7	0,05	2,1	5	39	75				0,066	264	0,05	2,1			75								
304	МУП Белохолуницкого муниципального района "Полигон"	4303006778	0,071	0,5	75	0,399		1							75										75								

№ п/п	Организация	ИНН	2022										2023										2024									
			экономика электрической энергии			экономика топлива			экономика тепловой энергии		экономика воды		экономика электрической энергии			экономика топлива			экономика тепловой энергии		экономика воды		экономика электрической энергии			экономика топлива		экономика тепловой энергии		экономика воды		
			тыс. кВт.ч	тыс. руб.	доля осветительных устройств с использованием светодиодов %	т.н.т.	куб.м	тыс. руб.	тыс. Гкал	тыс. руб.	тыс. м. куб.	тыс. руб.	тыс. кВт.ч	тыс. руб.	доля осветительных устройств с использованием светодиодов %	т.н.т.	куб.м	тыс. руб.	тыс. Гкал	тыс. руб.	тыс. м. куб.	тыс. руб.	тыс. кВт.ч	тыс. руб.	доля осветительных устройств с использованием светодиодов %	т.н.т.	тыс. руб.	тыс. Гкал	тыс. руб.	тыс. м. куб.	тыс. руб.	
1	2	3	4	5	6	7	8	9	10	11	12	13	14	15	16	17	18	19	20	21	22	23	24	25	26	27	28	29	30	31	32	
305	МУП КХ "Юбилейный"	4324008840	2,13	17	75				0,013	26					75		5,8	42							75		5,8	44				
306	КОГУП "Облкоммунсервис"	4346041093	4	14,5	75	19,2		65,5							75										75	617,3	172,844	1046,23 81				
307	ООО "Агидель"	4314006219	2,8	26,02	75				0,02	40,6					75		0,005	34							75	0	0	0	0	0	0	
308	ОАО "Им Кирова"	4335003603		24	75									4	75										75							
309	ООО "Энергоресурс"	4345437737	1,44	14	75										75		176,3	176							75		354,82	355				
310	ОАО "Корпорация развития Кировской области"	4307014120			75		0,005	33							75										75		0,005	33				