



КОМИТЕТ ТАРИФНОГО РЕГУЛИРОВАНИЯ ВОЛГОГРАДСКОЙ ОБЛАСТИ
(КТР ВОЛГОГРАДСКОЙ ОБЛАСТИ)

ПРИКАЗ

11 декабря 2025 г.

№ 48/45

Волгоград

О внесении изменений в приказ комитета тарифного регулирования Волгоградской области от 12 декабря 2024 г. № 48/13 "Об установлении тарифов на питьевую воду (питьевое водоснабжение) и техническую воду для потребителей муниципального автономного учреждения "Хозяйственно-эксплуатационная служба" Алексеевского муниципального района Волгоградской области"

В соответствии с Положением о комитете тарифного регулирования Волгоградской области, утвержденным постановлением Правительства Волгоградской области от 06 февраля 2014 г. № 32-п, п р и к а з ы в а ю:

внести в приказ комитета тарифного регулирования Волгоградской области от 12 декабря 2024 г. № 48/13 "Об установлении тарифов на питьевую воду (питьевое водоснабжение) и техническую воду для потребителей муниципального автономного учреждения "Хозяйственно-эксплуатационная служба" Алексеевского муниципального района Волгоградской области" следующие изменения:

1) приложение 2 к приказу изложить в новой редакции согласно приложению 1 к настоящему приказу;

2) в приложении 3 к приказу:

в разделе 4 производственной программы цифры "4 448,72" заменить цифрами "4 431,28";

раздел 7 производственной программы изложить в новой редакции согласно приложению 2 к настоящему приказу;

3) в приложении 4 к приказу:


в разделе 4 производственной программы цифры "507,98" заменить цифрами "505,80";

раздел 7 производственной программы изложить в новой редакции согласно приложению 3 к настоящему приказу.

**Председатель комитета тарифного
регулирования Волгоградской области**



С.А.Горелова



11 декабря 2025 г. № 48/45

ТАРИФЫ

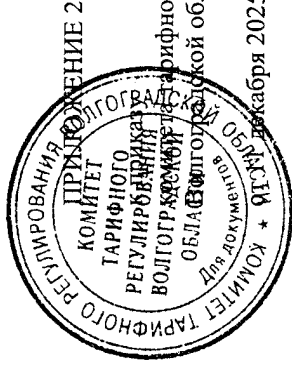
на питьевую воду (питьевое водоснабжение) и техническую воду для потребителей муниципального автономного учреждения "Хозяйственно-эксплуатационная служба" Алексеевского муниципального района Волгоградской области

Группа потребителей	Тарифы*, руб./куб. м.																			
	с 01.01.2025 по 30.06.2025		с 01.07.2025 по 31.12.2025		с 01.01.2026 по 30.09.2026		с 01.10.2026 по 31.12.2026		с 01.01.2027 по 30.06.2027		с 01.07.2027 по 31.12.2027		с 01.01.2028 по 30.06.2028		с 01.07.2028 по 31.12.2028		с 01.01.2029 по 30.06.2029		с 01.07.2029 по 31.12.2029	
	с НДС	без НДС	с НДС	без НДС	с НДС	без НДС	с НДС	без НДС	с НДС	без НДС	с НДС	без НДС	с НДС	без НДС	с НДС	без НДС	с НДС	без НДС	с НДС	без НДС
1	2	3	4	5	6	7	8	9	10	11	12	13	14	15	16	17	18	19	20	21
Питьевая вода (питьевое водоснабжение)																				
Аржановское, Большебабинское, Краснооктябрьское, Поклоновское, Реченское, Самолшинское, Солонцовское, Шарашенское сельские поселения																				
Население Аржановского сельского поселения**	62,23		68,58		69,72		75,99		72,28		75,74		75,74		79,38		79,38		79,38	83,20
Население Большебабинского сельского поселения**	48,83		54,73		55,65		60,65		57,69		60,46		60,46		63,36		63,36		63,36	66,40
Население Краснооктябрьского сельского поселения**	48,83		54,73		55,65		60,65		57,69		60,46		60,46		63,36		63,36		63,36	66,40
Население Поклоновского сельского поселения**	48,83		54,73		55,65		60,65		57,69		60,46		60,46		63,36		63,36		63,36	66,40
Население Реченского сельского поселения**	58,82		65,93		67,03		73,05		69,49		72,83		72,83		76,32		76,32		76,32	79,98
Население Самолшинского сельского поселения**	48,83		54,73		55,65		60,65		57,69		60,46		60,46		63,36		63,36		63,36	66,40

Группа потребителей	Тарифы*, руб./куб. м.																							
	с 01.01.2025 по 30.06.2025		с 01.07.2025 по 31.12.2025		с 01.01.2026 по 30.09.2026		с 01.10.2026 по 31.12.2026		с 01.01.2027 по 30.06.2027		с 01.07.2027 по 31.12.2027		с 01.01.2028 по 30.06.2028		с 01.07.2028 по 31.12.2028		с 01.01.2029 по 30.06.2029		с 01.07.2029 по 31.12.2029					
	с НДС	без НДС	с НДС	без НДС	с НДС	без НДС	с НДС	без НДС	с НДС	без НДС	с НДС	без НДС	с НДС	без НДС	с НДС	без НДС	с НДС	без НДС	с НДС	без НДС	с НДС	без НДС		
1	2	3	4	5	6	7	8	9	10	11	12	13	14	15	16	17	18	19	20	21				
Население Солонцовского сельского поселения**	48,83		54,73		55,65		60,65		57,69		60,46		60,46		63,36		63,36		66,40					
Население Шарашенского сельского поселения**	48,83		54,73		55,65		60,65		57,69		60,46		60,46		63,36		63,36		66,40					
Бюджетные потребители		51,86		57,15		57,15		62,40		60,23		63,12		63,12		66,15		66,15		69,33				
Прочие потребители		51,86		57,15		57,15		62,40		60,23		63,12		63,12		66,15		66,15		69,33				
Техническая вода																								
Рябовское сельское поселение																								
Население	48,02		52,81		53,69		58,54		55,66		58,33		58,33		61,13		61,13		64,06					
Бюджетные потребители		40,02		44,01		44,01		47,98		46,38		48,61		48,61		50,94		50,94		53,39				
Прочие потребители		40,02		44,01		44,01		47,98		46,38		48,61		48,61		50,94		50,94		53,39				

* Выделяется в целях реализации пункта 6 статьи 168 части II Налогового кодекса Российской Федерации.

** При применении тарифа для населения ниже экономически обоснованного компенсации выпадающих доходов регулируемой организации осуществляется в установленном порядке.




Тарифного регулирования
Волгоградской области

2025 г. № 48/45

7. Расчет эффективности производственной программы.

№ п/п	Наименование показателя	Величина показателя 2024		Динамика изменения факта к плану %	Величина показателя 2025
		план	факт		
1.	Доля проб питьевой воды, подаваемой с источников водоснабжения в распределительную водопроводную сеть, не соответствующих установленным требованиям, в общем объеме проб, отобранных по результатам производственного контроля качества питьевой воды, %	0,00	0,00	0,00	0,00
2.	Доля проб питьевой воды в распределительной водопроводной сети, не соответствующих установленным требованиям, в общем объеме проб, отобранных по результатам производственного контроля качества питьевой воды, %	0,00	0,00	0,00	0,00
3.	Количество перерывов в подаче воды, произошедших в результате аварий, повреждений и иных технологических нарушений в расчете на протяженность водопроводной сети в год, ед./км	0,18	0,00	-100,00	0,18
4.	Доля потерь воды в централизованных системах водоснабжения при ее транспортировке в общем объеме, поданной в водопроводную сеть, %	7,76	6,83	-11,99	7,51
5.	Удельный расход электрической энергии, потребляемой в технологическом процессе подготовки питьевой воды, на единицу объема воды, отпускаемой в сеть, кВт*ч/куб. м	0,00	0,00	0,00	0,00
6.	Удельный расход электрической энергии, потребляемой в технологическом процессе транспортировки питьевой воды, на единицу объема транспортируемой воды, кВт*ч/куб. м	0,54	7,52	1 301,25	0,55



№ 48/45
11 декабря 2025 г.

7. Расчет эффективности производственной программы.

№ п/п	Наименование показателя	Величина показателя 2024		Динамика изменения факта к плану %	Величина показателя 2025
		план	факт		
1.	Количество перерывов в подаче воды, произошедших в результате аварий, повреждений и иных технологических нарушений, в расчете на протяженность водопроводной сети в год, ед./км	0,32	3,24	897,11	0,32
2.	Доля потерь воды в централизованных системах водоснабжения при ее транспортировке в общем объеме поданной в водопроводную сеть, %	5,07	2,53	-50,05	5,30