



КОМИТЕТ ТАРИФНОГО РЕГУЛИРОВАНИЯ ВОЛГОГРАДСКОЙ ОБЛАСТИ
(КТР ВОЛГОГРАДСКОЙ ОБЛАСТИ)

ПРИКАЗ

10 декабря 2025 г.

№ 47/24

Волгоград

О внесении изменений в приказ комитета тарифного регулирования Волгоградской области от 20 декабря 2023 г. № 52/28 "Об установлении тарифов на питьевую воду (питьевое водоснабжение) для потребителей МУП "Образцы" Арчединского сельского поселения Фроловского муниципального района Волгоградской области"

В соответствии с Положением о комитете тарифного регулирования Волгоградской области, утвержденным постановлением Правительства Волгоградской области от 06 февраля 2014 г. № 32-п, п р и к а з ы в а ю:

внести в приказ комитета тарифного регулирования Волгоградской области от 20 декабря 2023 г. № 52/28 "Об установлении тарифов на питьевую воду (питьевое водоснабжение) для потребителей МУП "Образцы" Арчединского сельского поселения Фроловского муниципального района Волгоградской области" следующие изменения:

1) приложение 2 к приказу изложить в новой редакции согласно приложению 1 к настоящему приказу;

2) в приложении 3 к приказу:

раздел 3 производственной программы изложить в новой редакции согласно приложению 2 к настоящему приказу;

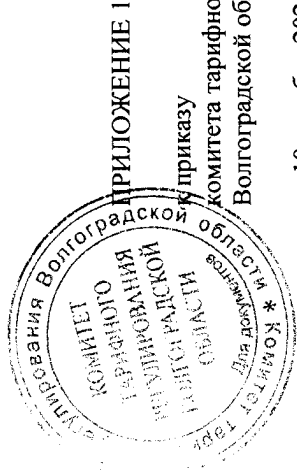
в разделе 4 производственной программы цифры "2 573,20" заменить цифрами "2 642,83";

раздел 7 производственной программы изложить в новой редакции согласно приложению 3 к настоящему приказу.

**Председатель комитета тарифного
регулирования Волгоградской области**



С.А.Горелова




от 10 декабря 2025 г. № 47/24

ТАРИФЫ
на питьевую воду (питьевое водоснабжение) для потребителей МУП "Образцы" Арчединского сельского поселения Фроловского муниципального района Волгоградской области*

Группа потребителей	Тарифы, руб./куб. м										
	с 01.01.2024 по 30.06.2024	с 01.07.2024 по 31.12.2024	с 01.01.2025 по 30.06.2025	с 01.07.2025 по 31.12.2025	с 01.01.2026 по 30.09.2026	с 01.10.2026 по 31.12.2026	с 01.01.2027 по 30.06.2027	с 01.07.2027 по 31.12.2027	с 01.01.2028 по 30.06.2028	с 01.07.2028 по 31.12.2028	с 01.01.2028 по 31.12.2028
1	2	3	4	5	6	7	8	9	10	11	
	Питьевая вода (питьевое водоснабжение)										
Население**	51,70	56,76	56,76	63,62	63,62	69,34	62,40	64,89	64,89	67,49	
Бюджетные потребители	67,13	75,08	75,08	81,16	81,16	86,16	82,53	85,83	85,83	89,27	
Прочие потребители	67,13	75,08	75,08	81,16	81,16	86,16	82,53	85,83	85,83	89,27	

* Налог на добавленную стоимость не облагается, т.к. организация применяет упрощенную систему налогообложения (статьи 145, 346.11 части II Налогового кодекса Российской Федерации).

** При применении тарифа для населения ниже экономически обоснованного компенсация выпадающих доходов регулируемой организации осуществляется в установленном порядке.




ПРИЛОЖЕНИЕ 2

к приказу
Комитета тарифного регулирования
Волгоградской области

от 10 декабря 2025 г. № 47/24

3. Планируемый объем подачи воды.

№ п/п	Показатели производственной деятельности	Ед. измерения	Величина показателей				
			с 01.01.2024 по 31.12.2024	с 01.01.2025 по 31.12.2025	с 01.01.2026 по 31.12.2026	с 01.01.2027 по 31.12.2027	с 01.01.2028 по 31.12.2028
1	2	3	4	5	6	7	8
1.	Объем поднятой воды из источников водоснабжения, в том числе:	тыс. куб. м	32,98	32,98	33,27	32,98	32,98
1.1.	из поверхностных источников	тыс. куб. м	0,00	0,00	0,00	0,00	0,00
1.2.	из подземных источников	тыс. куб. м	32,98	32,98	33,27	32,98	32,98
2.	Объем покупки воды	тыс. куб. м	0,00	0,00	0,00	0,00	0,00
3.	Объем воды, пропущенный через очистные сооружения	тыс. куб. м	0,00	0,00	0,00	0,00	0,00
4.	Объем потерь воды при производстве	тыс. куб. м	0,00	0,00	0,00	0,00	0,00
5.	Норматив потерь воды на производство	%	-	-	-	-	-
6.	Объем воды поданной в сеть	тыс. куб. м	32,98	32,98	33,27	32,98	32,98
7.	Объем потерь воды при транспортировке	тыс. куб. м	1,19	1,19	1,20	1,19	1,19
8.	Норма потерь воды на транспортировку	%	3,60	3,60	3,60	3,60	3,60
9.	Объем реализации товаров и услуг по категориям потребителей:	тыс. куб. м	31,79	31,79	32,07	31,79	31,79
9.1.	- населению в том числе:	тыс. куб. м	30,08	29,48	29,71	30,08	30,08
9.1.1.	- населению по приборам учета	тыс. куб. м	28,11	27,51	27,74	28,11	28,11
9.1.2.	- населению по нормативам потребления	тыс. куб. м	1,97	1,97	1,97	1,97	1,97
9.2.	- бюджетным потребителям	тыс. куб. м	1,68	1,22	1,54	1,68	1,68
9.3.	- прочим потребителям	тыс. куб. м	0,03	1,09	0,82	0,03	0,03
9.4.	- потребление на производственные нужды	тыс. куб. м	0,00	0,00	0,00	0,00	0,00



ПРИЛОЖЕНИЕ 3

приказу

Комитета тарифного регулирования
Волгоградской области

от 10 декабря 2025 г. № 47/24

7. Расчет эффективности производственной программы в сфере холодного водоснабжения (питьевая вода).

№ п/п	Наименование показателя	Величина показателя 2024		Динамика изменения %	Величина показателя 2025	Величина показателя 2026	Величина показателя 2027	Величина показателя 2028
		план	факт					
1.	Доля проб питьевой воды, подаваемой с источников водоснабжения в распределительную водопроводную сеть, не соответствующих установленным требованиям, в общем объеме проб, отобранных по результатам производственного контроля качества питьевой воды, %	н/д	0,00	-	н/д	н/д	н/д	н/д
2.	Доля проб питьевой воды в распределительной водопроводной сети, не соответствующих установленным требованиям, в общем объеме проб, отобранных по результатам производственного контроля качества питьевой воды, %	н/д	0,00	-	н/д	н/д	н/д	н/д
3.	Количество перерывов в подаче воды, произошедших в результате аварий, повреждений и иных технологических нарушений в расчете на протяженность водопроводной сети в год, ед./км	н/д	0,00	-	н/д	н/д	н/д	н/д
4.	Доля потерь воды в централизованных системах водоснабжения при ее транспортировке в общем объеме, поданной в водопроводную сеть, %	3,60	3,60	0,00	3,60	3,60	3,60	3,60
5.	Удельный расход электрической энергии, потребляемой в технологическом процессе подготовки питьевой воды, на единицу объема воды, отпускаемой в сеть, кВт*ч/куб.м	0,00	0,00	0,00	0,00	0,00	0,00	0,00
6.	Удельный расход электрической энергии, потребляемой в технологическом процессе транспортировки питьевой воды, на единицу объема транспортируемой воды, кВт*ч/куб.м	0,65	2,39	267,69	0,65	0,65	0,65	0,65