



КОМИТЕТ ТАРИФНОГО РЕГУЛИРОВАНИЯ ВОЛГОГРАДСКОЙ ОБЛАСТИ  
(КТР ВОЛГОГРАДСКОЙ ОБЛАСТИ)

**ПРИКАЗ**

10 декабря 2025 г.

№ 47/20

Волгоград

О внесении изменений в приказ комитета тарифного регулирования Волгоградской области от 07 декабря 2023 г. № 48/67 "Об установлении тарифов на питьевую воду (питьевое водоснабжение) для потребителей УМП "Новониколаевское МПОКХ" Новониколаевского муниципального района Волгоградской области"

В соответствии с Положением о комитете тарифного регулирования Волгоградской области, утвержденным постановлением Правительства Волгоградской области от 06 февраля 2014 г. № 32-п, п р и к а з ы в а ю:

внести в приказ комитета тарифного регулирования Волгоградской области от 07 декабря 2023 г. № 48/67 "Об установлении тарифов на питьевую воду (питьевое водоснабжение) для потребителей УМП "Новониколаевское МПОКХ" Новониколаевского муниципального района Волгоградской области" следующие изменения:

1) приложение 2 к приказу изложить в новой редакции согласно приложению 1 к настоящему приказу;

2) в приложении 3 к приказу:

раздел 3 производственной программы изложить в новой редакции согласно приложению 2 к настоящему приказу;


в разделе 4 производственной программы слова "14 073,59 тыс. руб. в год" заменить словами "13 425,24 тыс. руб. в год (без учета ставки НДС в размере 5%, установленной подпунктом 1 пункта 8 статьи 164 части II Налогового кодекса Российской Федерации)";

раздел 7 производственной программы изложить в новой редакции согласно приложению 3 к настоящему приказу.

**Председатель комитета тарифного  
регулирования Волгоградской области**



**С.А.Горелова**



## ТАРИФЫ

на питьевую воду (питьевое водоснабжение) для потребителей УМП "Новониколаевское МПОКХ"  
Новониколаевского муниципального района Волгоградской области\*

от 10 декабря 2025 г. № 47/20


Группа потребителей	Тарифы, руб./куб. м														
	с 01.01.2024 по 30.06.2024	с 01.07.2024 по 31.12.2024	с 01.01.2025 по 30.06.2025**		с 01.07.2025 по 31.12.2025**		с 01.01.2026 по 30.09.2026**		с 01.10.2026 по 31.12.2026**		с 01.01.2027 по 30.06.2027	с 01.07.2027 по 31.12.2027	с 01.01.2028 по 30.06.2028	с 01.07.2028 по 31.12.2028	
			с НДС	без НДС	с НДС	без НДС	с НДС	без НДС	с НДС	без НДС					
1	2	3	4	5	6	7	8	9	10	11	12	13	14	15	
Питьевая вода (питьевое водоснабжение)															
Население Алексиковского сельского поселения***	58,41	64,13	64,13		71,89	71,89	71,89		78,36		70,46	73,24	73,24	76,14	
Население Верхнекардавальского сельского поселения***	56,18	61,68	61,68		69,13	69,13	69,13		75,35		67,77	70,45	70,45	73,23	
Население Двойновского сельского поселения***	52,49	57,63	57,63		64,60	64,60	64,60		70,41		63,32	65,82	65,82	68,42	
Население Дуляйтского сельского поселения***	52,57	57,72	57,72		64,70	64,70	64,70		70,52		63,42	65,92	65,92	68,52	
Население Комсомольского сельского поселения***	57,90	63,57	63,57		71,25	71,25	71,25		77,66		69,85	72,60	72,60	75,47	
Население Красноармейского сельского поселения***	58,72	64,47	64,47		72,26	72,26	72,26		78,76		70,83	73,63	73,63	76,54	

Группа потребителей	Тарифы, руб./куб. м														
	с 01.01.2024 по 30.06.2024	с 01.07.2024 по 31.12.2024	с 01.01.2025 по 30.06.2025**		с 01.07.2025 по 31.12.2025**		с 01.01.2026 по 30.09.2026**		с 01.10.2026 по 31.12.2026**		с 01.01.2027 по 30.06.2027	с 01.07.2027 по 31.12.2027	с 01.01.2028 по 30.06.2028	с 01.07.2028 по 31.12.2028	
			с НДС	без НДС	с НДС	без НДС	с НДС	без НДС	с НДС	без НДС					
1	2	3	4	5	6	7	8	9	10	11	12	13	14	15	
Питьевая вода (питьевое водоснабжение)															
Население Куликовского сельского поселения***	58,72	64,47	64,47		72,26		72,26		78,76		70,83	73,63	73,63	76,54	
Население Мирного сельского поселения***	53,89	59,17	59,17		66,32		66,32		72,28		65,01	67,58	67,58	70,25	
Население Серпо-Молотского сельского поселения***	58,72	64,47	64,47		72,26		72,26		78,76		70,83	73,63	73,63	76,54	
Население Хоперского сельского поселения***	53,81	59,08	59,08		66,22		66,22		72,18		64,91	67,48	67,48	70,14	
Бюджетные потребители	62,50	68,62	68,62	68,62		74,41		74,41		89,56	75,43	78,45	78,45	81,59	
Прочие потребители	62,50	68,62	68,62	68,62		74,41		74,41		89,56	75,43	78,45	78,45	81,59	

\* Организация применяет упрощенную систему налогообложения (статья 346.11 главы 26.2 части II Налогового кодекса Российской Федерации). С 01.01.2025 исполняет обязанности налогоплательщика, связанные с исчислением и уплатой налога на добавленную стоимость с использованием налоговой ставки, установленной подпунктом 1 пункта 8 статьи 164 части II Налогового кодекса Российской Федерации, в размере 5%.

\*\* Выделяется в целях реализации пункта 6 статьи 168 части II Налогового кодекса Российской Федерации.

\*\*\* При применении тарифа для населения ниже экономического обоснованного компенсация выпадающих доходов регулируемой организации осуществляется в установленном порядке.



ПРИЛОЖЕНИЕ 2

Приказу


Комитета тарифного регулирования  
Волгоградской области

от 10 декабря 2025 г. № 47/20

3. Планируемый объем подачи воды.

№ п/п	Показатели производственной деятельности	Ед. измерения	Величина показателей				
			с 01.01.2024 по 31.12.2024	с 01.01.2025 по 31.12.2025	с 01.01.2026 по 31.12.2026	с 01.01.2027 по 31.12.2027	с 01.01.2028 по 31.12.2028
1	2	3	4	5	6	7	8
1.	Объем подпиткой воды из источников водоснабжения, в том числе:	тыс. куб.м	208,43	201,60	195,05	220,20	224,41
1.1.	из поверхностных источников	тыс. куб.м	0,00	0,00	0,00	0,00	0,00
1.2.	из подземных источников	тыс. куб.м	208,43	201,60	195,05	220,20	224,41
2.	Объем покупки воды	тыс. куб.м	0,00	0,00	0,00	0,00	0,00
3.	Объем воды, пропущенный через очистные сооружения	тыс. куб.м	0,00	0,00	0,00	0,00	0,00
4.	Объем потерь воды при производстве	тыс. куб. м	-	-	-	-	-
5.	Норматив потерь воды на производство	%	-	-	-	-	-
6.	Объем воды, поданной в сеть	тыс. куб.м	208,43	201,60	195,05	220,20	224,41
7.	Объем потерь воды при транспортировке	тыс. куб. м	18,20	20,88	23,37	29,97	34,18
8.	Норматив потерь воды на транспортировку	%	8,73	10,36	11,98	13,61	15,23
9.	Объем реализации товаров и услуг по категориям потребителей:	тыс. куб.м	190,23	180,72	171,68	190,23	190,23
9.1.	- население:	тыс. куб.м	173,66	164,98	156,73	173,66	173,66
9.1.1.	Население Алексиковского сельского поселения	тыс. куб.м	59,12	56,16	53,35	59,12	59,12
9.1.2.	Население Верхнекардаильского сельского поселения	тыс. куб.м	7,00	6,65	6,32	7,00	7,00
9.1.3.	Население Двойновского сельского поселения	тыс. куб.м	5,09	4,83	4,59	5,09	5,09

№ п/п	Показатели производственной деятельности	Ед. измерения	Величина показателей				
			с 01.01.2024 по 31.12.2024	с 01.01.2025 по 31.12.2025	с 01.01.2026 по 31.12.2026	с 01.01.2027 по 31.12.2027	с 01.01.2028 по 31.12.2028
1	2	3	4	5	6	7	8
9.1.4.	Население Дулягского сельского поселения	тыс. куб.м	5,99	5,69	5,41	5,99	5,99
9.1.5.	Население Комсомольского сельского поселения	тыс. куб.м	28,99	27,54	26,16	28,99	28,99
9.1.6.	Население Красноармейского сельского поселения	тыс. куб.м	9,45	8,98	8,53	9,45	9,45
9.1.7.	Население Куликовского сельского поселения	тыс. куб.м	14,63	13,90	13,21	14,63	14,63
9.1.8.	Население Мирного сельского поселения	тыс. куб.м	8,84	8,40	7,98	8,84	8,84
9.1.9.	Население Серпо-Молотского сельского поселения	тыс. куб.м	14,68	13,95	13,25	14,68	14,68
9.1.10.	Население Хоперского сельского поселения	тыс. куб.м	19,87	18,88	17,93	19,87	19,87
9.2.	- бюджетным потребителям	тыс. куб. м	12,87	12,22	11,61	12,87	12,87
9.3.	- прочим потребителям	тыс. куб. м	3,7	3,52	3,34	3,7	3,7
9.4.	- потребление на производственные нужды	тыс. куб. м	0,00	0,00	0,00	0,00	0,00



ПРИЛОЖЕНИЕ 3

к приказу  
Комитета тарифного регулирования  
Волгоградской области

от 10 декабря 2025 г. № 47/20

7. Расчет эффективности производственной программы в сфере холодного водоснабжения (питьевая вода).

№ п/п	Наименование показателя	Величина показателя 2024		Динамика изменения факта к плану, %	Величина показателя 2025
		план	факт		
1.	Доля проб питьевой воды, подаваемой с источников водоснабжения в распределительную водопроводную сеть, не соответствующих установленным требованиям, в общем объеме проб, отобранных по результатам производственного контроля качества питьевой воды, %	н/д	н/д	-	н/д
2.	Доля проб питьевой воды в распределительной водопроводной сети, не соответствующих установленным требованиям, в общем объеме проб, отобранных по результатам производственного контроля качества питьевой воды, %	н/д	н/д	-	н/д
3.	Количество перерывов в подаче воды, произошедших в результате аварий, повреждений и иных технологических нарушений в расчете на протяженность водопроводной сети в год, ед./км	н/д	н/д	-	н/д
4.	Доля потерь воды в централизованных системах водоснабжения при ее транспортировке в общем объеме, поданной в водопроводную сеть, %	8,73	9,09	4,12	10,36
5.	Удельный расход электрической энергии, потребляемой в технологическом процессе подготовки питьевой воды, на единицу объема воды, отпускаемой в сеть, кВт*ч/куб. м	0,00	0,00	0,00	0,00
6.	Удельный расход электрической энергии, потребляемой в технологическом процессе транспортировки питьевой воды, на единицу объема транспортируемой воды, кВт*ч/куб.м	0,74	3,52	375,68	0,74