



КОМИТЕТ ТАРИФНОГО РЕГУЛИРОВАНИЯ ВОЛГОГРАДСКОЙ ОБЛАСТИ
(КТР ВОЛГОГРАДСКОЙ ОБЛАСТИ)

ПРИКАЗ

03 декабря 2025 г.

№ 46/15

Волгоград

О внесении изменений в приказ комитета тарифного регулирования Волгоградской области от 14 декабря 2023 г. № 50/111 "Об установлении тарифов на техническую воду для потребителей ОНТ "Царицынское" Среднецарицынского сельского поселения Серафимовичского муниципального района Волгоградской области"

В соответствии с Положением о комитете тарифного регулирования Волгоградской области, утвержденным постановлением Правительства Волгоградской области от 06 февраля 2014 г. № 32-п, п р и к а з ы в а ю:

внести в приказ комитета тарифного регулирования Волгоградской области от 14 декабря 2023 г. № 50/111 "Об установлении тарифов на техническую воду для потребителей ОНТ "Царицынское" Среднецарицынского сельского поселения Серафимовичского муниципального района Волгоградской области" следующие изменения:

1) приложение 2 к приказу изложить в новой редакции согласно приложению 1 к настоящему приказу;

2) в приложении 3 к приказу:

раздел 3 производственной программы изложить в новой редакции согласно приложению 2 к настоящему приказу;


в разделе 4 производственной программы цифры "1 426,40" заменить цифрами "1 391,29";

раздел 7 производственной программы изложить в новой редакции согласно приложению 3 к настоящему приказу.

**Председатель комитета тарифного
регулирования Волгоградской области**



С.А.Горелова




03 декабря 2025 г. № 46/15

ТАРИФЫ
на техническую воду для потребителей ОНТ "Царицынское" Среднецарицынского сельского поселения
Серафимовичского муниципального района Волгоградской области *


Группа потребителей	Тарифы, руб./куб. м.										
	с 01.01.2024 по 30.06.2024	с 01.07.2024 по 31.12.2024	с 01.01.2025 по 30.06.2025	с 01.07.2025 по 31.12.2025	с 01.01.2026 по 30.09.2026	с 01.10.2026 по 31.12.2026	с 01.01.2027 по 30.06.2027	с 01.07.2027 по 31.12.2027	с 01.01.2028 по 30.06.2028	с 01.07.2028 по 31.12.2028	
1	2	3	4	5	6	7	8	9	10	11	
Техническая вода											
Население	46,19	47,25	47,25	51,10	51,10	55,92	51,94	54,02	54,02	56,18	
Бюджетные потребители	46,19	47,25	47,25	51,10	51,10	55,92	51,94	54,02	54,02	56,18	
Прочие потребители	46,19	47,25	47,25	51,10	51,10	55,92	51,94	54,02	54,02	56,18	

* Налогом на добавленную стоимость не облагается, т.к. организация применяет упрощенную систему налогообложения (ст. 346.11 гл. 26.2 части II Налогового кодекса Российской Федерации).



3. Планируемый объем подачи воды.

№ п/п	Показатели производственной деятельности	Ед. измерения	Величина показателей				
			с 01.01.2024 по 31.12.2024	с 01.01.2025 по 31.12.2025	с 01.01.2026 по 31.12.2026	с 01.01.2027 по 31.12.2027	с 01.01.2028 по 31.12.2028
1	2	3	4	5	6	7	8
1.	Объем поднятой воды из источников водоснабжения, в том числе:	тыс. куб. м	30,54	30,77	29,45	31,24	31,48
1.1.	из поверхностных источников	тыс. куб. м	0,00	0,00	0,00	0,00	0,00
1.2.	из подземных источников	тыс. куб. м	30,54	30,77	29,45	31,24	31,48
2.	Объем покупки воды, в том числе по поставщикам	тыс. куб. м	0,00	0,00	0,00	0,00	0,00
3.	Объем воды, пропущенный через очистные сооружения	тыс. куб. м	0,00	0,00	0,00	0,00	0,00
4.	Объем потерь воды при производстве	тыс. куб. м	0,00	0,00	0,00	0,00	0,00
5.	Норматив потерь воды на производство	%	-	-	-	-	-
6.	Объем воды, поданной в сеть	тыс. куб. м	30,54	30,77	29,45	31,24	31,48
7.	Объем потерь воды при транспортировке	тыс. куб. м	2,54	2,77	2,85	3,24	3,48
8.	Норматив потерь воды на транспортировку	%	8,33	9,01	9,69	10,37	11,05
9.	Объем реализации товаров и услуг по категориям потребителей:	тыс. куб. м	28,00	28,00	26,60	28,00	28,00
9.1.1.	- населению по приборам учета	тыс. куб. м	13,44	13,44	12,04	13,44	13,44
9.1.2.	- населению по нормативам потребления	тыс. куб. м	12,06	12,06	12,06	12,06	12,06
9.2.	- бюджетным потребителям	тыс. куб. м	0,50	0,50	0,50	0,50	0,50
9.3.	- прочим потребителям	тыс. куб. м	2,00	2,00	2,00	2,00	2,00
9.4.	- потребление на производственные нужды	тыс. куб. м	0,00	0,00	0,00	0,00	0,00



7. Расчет эффективности производственной программы.

№ п/п	Наименование показателя	Величина показателя 2024		Динамика изменения факта к плану %	Величина показателя 2025
		план	факт		
1.	Количество перерывов в подаче воды, произошедших в результате аварий, повреждений и иных технологических нарушений в расчете на протяженность водопроводной сети в год, ед./км	0,00	0,00	0,00	0,00
2.	Доля потерь воды в централизованных системах водоснабжения при ее транспортировке в общем объеме, поданной в водопроводную сеть, %	8,33	8,40	0,84	9,01