



КОМИТЕТ ТАРИФНОГО РЕГУЛИРОВАНИЯ ВОЛГОГРАДСКОЙ ОБЛАСТИ
(КТР ВОЛГОГРАДСКОЙ ОБЛАСТИ)

ПРИКАЗ

10 сентября 2025 г.

№ 33/10

Волгоград

О внесении изменений в приказ комитета тарифного регулирования Волгоградской области от 14 декабря 2023 г. № 50/57 "Об установлении тарифов на питьевую воду (питьевое водоснабжение) и водоотведение для потребителей МУП "Многоотраслевое ЖКХ" Николаевского муниципального района Волгоградской области"

В соответствии с Положением о комитете тарифного регулирования Волгоградской области, утвержденным постановлением Правительства Волгоградской области от 06 февраля 2014 г. № 32-п, п р и к а з ы в а ю:

внести в приказ комитета тарифного регулирования Волгоградской области от 14 декабря 2023 г. № 50/57 "Об установлении тарифов на питьевую воду (питьевое водоснабжение) и водоотведение для потребителей МУП "Многоотраслевое ЖКХ" Николаевского муниципального района Волгоградской области" (далее – приказ) следующие изменения:

1) наименование приказа изложить в следующей редакции:

"Об установлении тарифов на питьевую воду (питьевое водоснабжение) и водоотведение для потребителей МУП "Многоотраслевое ЖКХ" Николаевского муниципального района Волгоградской области и нормативов потерь питьевой воды в централизованных системах водоснабжения при ее производстве для МУП "Многоотраслевое ЖКХ" Николаевского муниципального района Волгоградской области";

2) дополнить приказ новым пунктом 4 следующего содержания:

"4. Установить нормативы потерь питьевой воды в централизованных системах водоснабжения при ее производстве для МУП "Многоотраслевое ЖКХ" Николаевского муниципального района Волгоградской области на 2025 - 2028 годы согласно приложению 5.";

3) пункт 4 приказа считать пунктом 5;

4) приложение 1 к приказу изложить в новой редакции согласно приложению 1 к настоящему приказу;

5) приложение 2 к приказу изложить в новой редакции согласно приложению 2 к настоящему приказу;

6) в приложении 3 к приказу:


раздел 3 производственной программы изложить в новой редакции согласно приложению 3 к настоящему приказу;

в разделе 4 производственной программы цифры "24 696,69" заменить цифрами "28 065,54";


раздел 6 изложить в новой редакции согласно приложению 4 к настоящему приказу;

7) дополнить приказ приложением 5 согласно приложению 5 к настоящему приказу.

**Председатель комитета тарифного
регулирования Волгоградской области**



С.А.Горелова



ПРИЛОЖЕНИЕ 1

к приказу
комитета тарифного регулирования
Волгоградской области

от 10 сентября 2025 г. № 33/10

ДОЛГОСРОЧНЫЕ ПАРАМЕТРЫ
регулирования тарифов, определяемые на долгосрочный период регулирования
для МУП "Многоотраслевое ЖКХ" Николаевского муниципального района
Волгоградской области

Период (год)	Базовый уровень операционных расходов, тыс. руб.	Индекс эффективности операционных расходов, %	Нормативный уровень прибыли, %*	Показатели энергосбережения и энергетической эффективности			
				Уровень потерь воды, %		Удельный расход электрической энергии, кВт*ч/куб. м	
				На производство	На транспортировку	На производство	На транспортировку
1	2	3	4	5	6	7	8
Питьевая вода (питьевое водоснабжение)							
2024	18 818,00	-	-	1,84	11,58	0,83	0,83
2025	-	1,00	-	1,84	11,58	0,83	0,83
2026	-	1,00	-	1,84	11,58	0,83	0,83
2027	-	1,00	-	1,84	11,58	0,83	0,83
2028	-	1,00	-	1,84	11,58	0,83	0,83
Водоотведение							
2024	1 392,56	-	-	-	-	0,00	0,16
2025	-	1,00	-	-	-	0,00	0,16
2026	-	1,00	-	-	-	0,00	0,16
2027	-	1,00	-	-	-	0,00	0,16
2028	-	1,00	-	-	-	0,00	0,16

*Для организаций, которым права владения и (или) пользования централизованными системами горячего водоснабжения, холодного водоснабжения и (или) водоотведения, отдельными объектами таких систем, находящимися в государственной или муниципальной собственности, переданные по договорам аренды таких систем и (или) объектов или по концессионным соглашениям, заключенным в соответствии с законодательством Российской Федерации не ранее 01 января 2014 г.



ПРИЛОЖЕНИЕ 2

К приказу
Комитета тарифного регулирования
Волгоградской области

от 10 сентября 2025 г. № 33/10

ТАРИФЫ

на питьевую воду (питьевое водоснабжение) и водоотведение для потребителей МУП "Многоотраслевое ЖКХ" Николаевского муниципального района Волгоградской области*

Группа потребителей	Тарифы, руб./куб. м											
	с 01.01.2024 по 30.06.2024	с 01.07.2024 по 31.12.2024	с 01.01.2025 по 30.06.2025	с 01.07.2025 по 17.09.2025	с 18.09.2025 по 31.12.2025	с 01.01.2026 по 30.06.2026	с 01.07.2026 по 31.12.2026	с 01.01.2027 по 30.06.2027	с 01.07.2027 по 31.12.2027	с 01.01.2028 по 30.06.2028	с 01.07.2028 по 31.12.2028	
1	2	3	4	5	6	7	8	9	10	11	12	
Питьевая вода (питьевое водоснабжение)												
Барановское, Березновское, Ильичевское, Ленинское (с. Комсомолец), Левчуновское, Новобытовское, Очуровское, Политотдельское, Совхозское, Солодушинское, Степновское сельские поселения												
Население Барановского сельского поселения**	27,55	30,25	30,25	33,91	33,91	31,97	33,25	33,25	34,58	34,58	35,96	
Население Березновского сельского поселения**	33,62	36,91	36,91	41,37	41,37	39,02	40,58	40,58	42,20	42,20	43,89	
Население Ильичевского сельского поселения**	37,35	41,01	41,01	45,97	45,97	43,34	45,08	45,08	46,88	46,88	48,76	
Население Ленинского сельского поселения (с. Комсомолец)**	18,05	19,81	19,81	22,20	22,20	20,94	21,78	21,78	22,65	22,65	23,56	
Население Левчуновского сельского поселения**	37,35	41,01	41,01	45,97	45,97	43,34	45,08	45,08	46,88	46,88	48,76	

*Налогом на добавленную стоимость не облагается, т.к. организация применяет упрощенную систему налогообложения (ст. 346.11 гл. 26.2 части II Налогового кодекса Российской Федерации).

**При применении тарифа для населения ниже экономически обоснованного компенсация выпадающих доходов регулируемой организации осуществляется в установленном порядке.

Группа потребителей	Тарифы, руб./куб. м											
	с 01.01.2024 по 30.06.2024	с 01.07.2024 по 31.12.2024	с 01.01.2025 по 30.06.2025	с 01.07.2025 по 17.09.2025	с 18.09.2025 по 31.12.2025	с 01.01.2026 по 30.06.2026	с 01.07.2026 по 31.12.2026	с 01.01.2027 по 30.06.2027	с 01.07.2027 по 31.12.2027	с 01.01.2028 по 30.06.2028	с 01.07.2028 по 31.12.2028	
I	2	3	4	5	6	7	8	9	10	11	12	
Население Новобывовского сельского поселения**	37,35	41,01	41,01	45,97	45,97	43,34	45,08	45,08	46,88	46,88	48,76	
Население Очуровского сельского поселения**	23,38	25,67	25,67	28,77	28,77	27,13	28,22	28,22	29,35	29,35	30,52	
Население Политотдельского сельского поселения**	37,35	41,01	41,01	45,97	45,97	43,34	45,08	45,08	46,88	46,88	48,76	
Население Совхозского сельского поселения**	37,35	41,01	41,01	45,97	45,97	43,34	45,08	45,08	46,88	46,88	48,76	
Население Солодушинского сельского поселения**	20,66	22,68	22,68	25,42	25,42	23,98	24,93	24,93	25,93	25,93	26,97	
Население Степновского сельского поселения**	37,35	41,01	41,01	45,97	45,97	43,34	45,08	45,08	46,88	46,88	48,76	
Бюджетные потребители	39,18	42,68	42,68	47,23	59,49	45,11	46,92	46,92	48,79	48,79	50,75	
Прочие потребители	39,18	42,68	42,68	47,23	59,49	45,11	46,92	46,92	48,79	48,79	50,75	

Водоотведение

Группа потребителей	Тарифы, руб./куб. м											
	с 01.01.2024 по 30.06.2024	с 01.07.2024 по 31.12.2024	с 01.01.2025 по 30.06.2025	с 01.07.2025 по 31.12.2025	с 01.01.2026 по 30.06.2026	с 01.07.2026 по 31.12.2026	с 01.01.2027 по 30.06.2027	с 01.07.2027 по 31.12.2027	с 01.01.2028 по 30.06.2028	с 01.07.2028 по 31.12.2028		
I	2	3	4	5	6	7	8	9	10	11		
Население Ленинского сельского поселения (с. Комсомолец)**	27,50	30,19	30,19	33,84	31,91	33,19	33,19	34,52	34,52	35,90		
Население Очуровского сельского поселения**	16,18	17,76	17,76	19,90	18,78	19,53	19,53	20,31	20,31	21,12		
Население Солодушинского сельского поселения**	18,01	19,77	19,77	22,16	20,90	21,74	21,74	22,61	22,61	23,51		
Бюджетные потребители	34,53	37,16	37,16	41,35	39,28	40,85	40,85	42,48	42,48	44,18		
Прочие потребители	34,53	37,16	37,16	41,35	39,28	40,85	40,85	42,48	42,48	44,18		

Ленинское (с. Комсомолец), Очуровское, Солодушинское сельские поселения

ПРИЛОЖЕНИЕ 3


к приказу
комитета тарифного регулирования
Волгоградской области

от 10 сентября 2025 г. № 33/10

3. Планируемый объем подачи воды.

№ п/п	Показатели производственной деятельности	Ед. измерения	Величина показателей				
			с 01.01.2024 по 31.12.2024	с 01.01.2025 по 31.12.2025	с 01.01.2026 по 31.12.2026	с 01.01.2027 по 31.12.2027	с 01.01.2028 по 31.12.2028
1	2	3	4	5	6	7	8
1.	Объем поднятой воды из источников водоснабжения, в том числе:	тыс. куб. м	654,03	632,46	666,29	666,29	666,29
1.1.	из поверхностных источников	тыс. куб. м	0,00	0,00	0,00	0,00	0,00
1.2.	из подземных источников	тыс. куб. м	654,03	632,46	666,29	666,29	666,29
2.	Объем покупки воды	тыс. куб. м	0,00	0,00	0,00	0,00	0,00
3.	Объем воды, пропущенный через очистные сооружения	тыс. куб. м	0,00	60,09	63,25	63,25	63,25
4.	Объем потерь воды при производстве	тыс. куб. м	0,00	11,13	12,26	12,26	12,26
5.	Норматив потерь воды на производство	%	-	1,84	1,84	1,84	1,84
6.	Объем воды, поданной в сеть	тыс. куб. м	654,03	621,33	654,03	654,03	654,03
7.	Объем потерь воды при транспортировке	тыс. куб. м	75,74	71,95	75,74	75,74	75,74
8.	Норматив потерь воды на транспортировку	%	11,58	11,58	11,58	11,58	11,58
9.	Объем реализации товаров и услуг по категориям потребителей:	тыс. куб. м	578,29	549,38	578,29	578,29	578,29
9.1.	- населению всего, в том числе:	тыс. куб. м	569,15	540,69	569,15	569,15	569,15
9.1.1.	- населению Барановского сельского поселения	тыс. куб. м	63,25	60,09	63,25	63,25	63,25
9.1.2.	- населению Бережновского сельского поселения	тыс. куб. м	64,93	61,68	64,93	64,93	64,93
9.1.3.	населению Ильичевского сельского поселения	тыс. куб. м	41,47	39,40	41,47	41,47	41,47
9.1.4.	- населению Ленинского сельского поселения (с. Комсомолец)	тыс. куб. м	46,11	43,81	46,11	46,11	46,11
9.1.5.	- населению Левчуновского сельского поселения	тыс. куб. м	30,01	28,51	30,01	30,01	30,01
9.1.6.	- населению Новобытовского сельского поселения	тыс. куб. м	21,71	20,62	21,71	21,71	21,71
9.1.7.	- населению Очуровского сельского поселения	тыс. куб. м	52,11	49,51	52,11	52,11	52,11

№ п/п	Показатели производственной деятельности	Ед. измерения	Величина показателей									
			с 01.01.2024 по 31.12.2024	с 01.01.2025 по 31.12.2025	с 01.01.2026 по 31.12.2026	с 01.01.2027 по 31.12.2027	с 01.01.2028 по 31.12.2028	с 01.01.2024 по 31.12.2024	с 01.01.2025 по 31.12.2025	с 01.01.2026 по 31.12.2026	с 01.01.2027 по 31.12.2027	с 01.01.2028 по 31.12.2028
1	2	3	4	5	6	7	8					
9.1.8.	- населению Политотдельского сельского поселения	тыс. куб. м	28,87	27,43	28,87	28,87	28,87	28,87				
9.1.9.	- населению Совхозского сельского поселения	тыс. куб. м	45,55	43,27	45,55	45,55	45,55	45,55				
9.1.10.	- населению Солодушинского сельского поселения	тыс. куб. м	73,65	69,96	73,65	73,65	73,65	73,65				
9.1.11	- населению Степновского сельского поселения	тыс. куб. м	101,49	96,41	101,49	101,49	101,49	101,49				
9.2.	- бюджетным потребителям	тыс. куб. м	6,50	6,18	6,50	6,50	6,50	6,50				
9.3.	- прочим потребителям	тыс. куб. м	2,64	2,51	2,64	2,64	2,64	2,64				
9.4.	- потребление на производственные нужды	тыс. куб. м	0,00	0,00	0,00	0,00	0,00	0,00				



НОРМАТИВЫ
 потерь питьевой воды в централизованных системах водоснабжения при ее производстве
 для МУП "Многоотраслевое ЖКХ" Николаевского муниципального района Волгоградской области на 2025 - 2028 годы

№ п/п	Вид норматива потерь воды	Ед. изм.	Норматив потерь питьевой воды	
			Период (год)	Значение
1	2	3	2025 - 2028	4
1.	Норматив потерь воды при ее производстве	%		1,84