



КОМИТЕТ ТАРИФНОГО РЕГУЛИРОВАНИЯ ВОЛГОГРАДСКОЙ ОБЛАСТИ  
(КТР ВОЛГОГРАДСКОЙ ОБЛАСТИ)

**ПРИКАЗ**

27 декабря 2024 г.

№ 51/20

Волгоград

О внесении изменений в приказ комитета тарифного регулирования Волгоградской области от 13 декабря 2023 г. № 49/24 "Об установлении тарифов на питьевую воду (питьевое водоснабжение) и техническую воду для потребителей МУП "Водоканал Палласовского района" Палласовского муниципального района Волгоградской области"

В соответствии с Положением о комитете тарифного регулирования Волгоградской области, утвержденным постановлением Правительства Волгоградской области от 06 февраля 2014 г. № 32-п, п р и к а з ы в а ю:

внести в приказ комитета тарифного регулирования Волгоградской области от 13 декабря 2023 г. № 49/24 "Об установлении тарифов на питьевую воду (питьевое водоснабжение) и техническую воду для потребителей МУП "Водоканал Палласовского района" Палласовского муниципального района Волгоградской области" следующие изменения:

1) в приложении 1 к приказу:

в графе 2 раздела "Питьевая вода (питьевое водоснабжение)" в строке "2025" символ "-" заменить цифрами "49 345,90";

в графе 2 раздела "Техническая вода" в строке "2025" символ "-" заменить цифрами "10 257,74";

2) приложение 2 к приказу изложить в новой редакции согласно приложению 1 к настоящему приказу;

3) в приложении 3 к приказу:

в разделе 2 производственной программы в графе "с 01.01.2025 по 31.12.2025" цифры "347,76" заменить цифрами "367,93";

в разделе 4 производственной программы слова "63 749,03 тыс.руб. в год" заменить словами "65 704,98 тыс. руб. в год (без учета ставки НДС в размере 5%, установленной подпунктом 1 пункта 8 статьи 164 части II Налогового кодекса Российской Федерации)";

раздел 7 производственной программы изложить в новой редакции согласно приложению 2 к настоящему приказу;

4) в приложении 4 к приказу:

в разделе 2 производственной программы в графе "с 01.01.2025 по 31.12.2025" цифры "254,83" заменить цифрами "269,61";


в разделе 4 производственной программы слова "11 896,89 тыс.руб. в год" заменить словами "12 324,47 тыс.руб. в год (без учета ставки НДС в размере 5%, установленной подпунктом 1 пункта 8 статьи 164 части II Налогового кодекса Российской Федерации)";

раздел 7 производственной программы изложить в новой редакции согласно приложению 3 к настоящему приказу.

Председатель комитета тарифного  
регулирования Волгоградской области



С.А.Горелова



ТАРИФЫ

на питьевую воду (питьевое водоснабжение) и техническую воду для потребителей МУП "Водоканал Палласовского района"


Палласовского муниципального района Волгоградской области \*

Группа потребителей	Тарифы, руб./куб. м.											
	с 01.01.2024 по 30.06.2024	с 01.07.2024 по 31.12.2024	с 01.01.2025 по 30.06.2025		с 01.07.2025 по 31.12.2025		с 01.01.2026 по 30.06.2026	с 01.07.2026 по 31.12.2026	с 01.01.2027 по 30.06.2027	с 01.07.2027 по 31.12.2027	с 01.01.2028 по 30.06.2028	с 01.07.2028 по 31.12.2028
			с НДС	Без НДС	с НДС	Без НДС						
1	2	3	4	5	6	7	8	9	10	11	12	13
Питьевая вода (питьевое водоснабжение)												
Население (г. Палласовка, Гончаровское, Ромашковское, Заволжское, Краснооктябрьское, Калашниковское сельские поселения) **	61,93	67,99	67,99		76,22		71,87	74,74	74,74	77,73	77,73	80,84
Население (Савинское сельское поселение) **	55,11	60,51	60,51		67,83		63,96	66,52	66,52	69,18	69,18	71,95
Население	51,60	56,65	56,65		63,50		59,88	62,27	62,27	64,77	64,77	67,36

\* Организация применяет упрощенную систему налогообложения (статья 346.11 главы 26.2 части II Налогового кодекса Российской Федерации). С 01.01.2025 исполняет обязанности налогоплательщика, связанные с исчислением и уплатой налога на добавленную стоимость с использованием налоговой ставки, установленной подпунктом 1 пункта 8 статьи 164 части II Налогового кодекса Российской Федерации, в размере 5%.

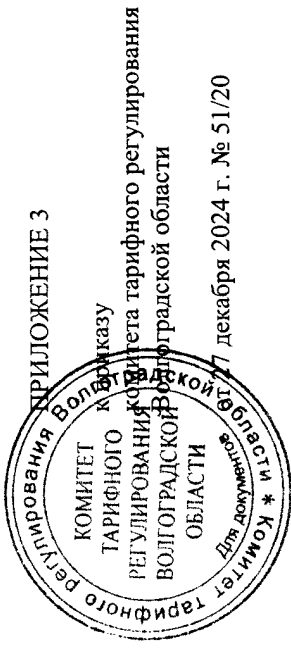
\*\* При применении тарифа для населения ниже экономически обоснованного компенсация выпадающих доходов регулируемой организации осуществляется в установленном порядке.

Группа потребителей	Тарифы, руб./куб. м.											
	с 01.01.2024 по 30.06.2024	с 01.07.2024 по 31.12.2024	с 01.01.2025 по 30.06.2025		с 01.07.2025 по 31.12.2025		с 01.01.2026 по 30.06.2026	с 01.07.2026 по 31.12.2026	с 01.01.2027 по 30.06.2027	с 01.07.2027 по 31.12.2027	с 01.01.2028 по 30.06.2028	с 01.07.2028 по 31.12.2028
			с НДС 4	Без НДС 5	с НДС 6	Без НДС 7						
1	2	3					8	9	10	11	12	13
(Эльтонское сельское поселение) **												
Население (Лиманное сельское поселение) **	50,37	55,30	55,30		61,99		58,45	60,79	60,79	63,22	63,22	65,75
Бюджетные потребители	81,58	93,26		93,26		104,47	98,58	102,52	102,52	106,62	106,62	110,89
Прочие потребители	81,58	93,26		93,26		104,47	98,58	102,52	102,52	106,62	106,62	110,89
Техническая вода (Венгеловское, Кайсацкое, Комсомольское, Приозерное, Революционное, Савинское, Степновское, Эльтонское сельские поселения)												
Население	37,42	41,70	43,79		49,08		44,08	45,84	45,84	47,67	47,67	49,58
Бюджетные потребители	37,42	41,70		41,70		47,16	44,08	45,84	45,84	47,67	47,67	49,58
Прочие потребители	37,42	41,70		41,70		47,16	44,08	45,84	45,84	47,67	47,67	49,58



7. Расчет эффективности производственной программы в сфере холодного водоснабжения (питьевая вода)

№ п/п	Наименование показателя	Величина показателя 2023		Динамика изменения %	Величина показателя 2024
		план	факт		
1.	Доля проб питьевой воды, подаваемой с источников водоснабжения в распределительную водопроводную сеть, не соответствующих установленным требованиям, в общем объеме проб, отобранных по результатам производственного контроля качества питьевой воды, %	н/д	н/д	-	н/д
2.	Доля проб питьевой воды в распределительной водопроводной сети, не соответствующих установленным требованиям, в общем объеме проб, отобранных по результатам производственного контроля качества питьевой воды, %	н/д	н/д	-	н/д
3.	Количество перерывов в подаче воды, произошедших в результате аварий, повреждений и иных технологических нарушений в расчете на протяженность водопроводной сети в год, ед./км	н/д	н/д	-	н/д
4.	Доля потерь воды в централизованных системах водоснабжения при ее транспортировке в общем объеме, поданной в водопроводную сеть, %	16,89	12,90	-23,62	7,23
5.	Удельный расход электрической энергии, потребляемой в технологическом процессе подготовки питьевой воды, на единицу объема воды, отпускаемой в сеть, кВт*ч/куб. м	1,35	0,90	-33,33	0,92
6.	Удельный расход электрической энергии, потребляемой в технологическом процессе транспортировки питьевой воды, на единицу объема транспортируемой воды, кВт*ч/куб. м	1,35	0,90	-33,33	0,60



7. Расчет эффективности производственной программы в сфере холодного водоснабжения (техническая вода)

№ п/п	Наименование показателя	Величина показателя 2023		Динамика изменения %	Величина показателя 2024
		план	факт		
1.	Количество перерывов в подаче воды, произошедших в результате аварий, повреждений и иных технологических нарушений в расчете на протяженность водопроводной сети в год, ед./км.	н/д	н/д	-	н/д
2.	Доля потерь воды в централизованных системах водоснабжения при ее транспортировке в общем объеме, поданной в водопроводную сеть, %	3,42	0,00	-100,00	3,56