

КОМИТЕТ ТАРИФНОГО РЕГУЛИРОВАНИЯ ВОЛГОГРАДСКОЙ ОБЛАСТИ

ПРИКАЗ

20 июня 2018 г.

№ 19/7

Волгоград

Об установлении тарифов на питьевую воду (питьевое водоснабжение), техническую воду и водоотведение для потребителей ООО "ЛУКОЙЛ-Волгограднефтепереработка"

В соответствии с Федеральным законом от 07 декабря 2011 г. № 416-ФЗ "О водоснабжении и водоотведении", постановлением Правительства Российской Федерации от 13 мая 2013 г. № 406 "О государственном регулировании тарифов в сфере водоснабжения и водоотведения", приказом ФСТ России от 27 декабря 2013 г. № 1746-э "Об утверждении Методических указаний по расчету регулируемых тарифов в сфере водоснабжения и водоотведения", Положением о комитете тарифного регулирования Волгоградской области, утвержденным постановлением Правительства Волгоградской области от 06 февраля 2014 г. № 32-п, комитет тарифного регулирования Волгоградской области п р и к а з ы в а е т:

1. Установить для ООО "ЛУКОЙЛ – Волгограднефтепереработка" долгосрочные параметры регулирования тарифов, определяемые на долгосрочный период регулирования при установлении тарифов с использованием метода индексации в сфере водоснабжения, водоотведения на 2018–2020 годы, согласно приложению 1.

2. Установить и ввести в действие на период с 01 июля 2018 г. по 31 декабря 2020 г. тарифы на питьевую воду (питьевое водоснабжение), техническую воду и водоотведение для потребителей ООО "ЛУКОЙЛ – Волгограднефтепереработка" с календарной разбивкой согласно приложению 2.

3. Утвердить производственные программы ООО "ЛУКОЙЛ – Волгограднефтепереработка" в сфере холодного водоснабжения (питьевая и техническая вода), водоотведения согласно приложениям 3–5.

4. Признать утратившими силу с 01 июля 2018 г. следующие приказы комитета: от 25 ноября 2015 г. № 50/69 "Об установлении тарифов на питьевую воду (питьевое водоснабжение), техническую воду и водоотведение для потребителей ООО "ЛУКОЙЛ-ЭНЕРГОСЕТИ";

от 24 февраля 2016 г. № 6/7 "О внесении изменений в приказ комитета тарифного регулирования Волгоградской области от 25 ноября 2015 г. № 50/69 "Об установлении тарифов на питьевую воду (питьевое водоснабжение), техническую воду и водоотведение для потребителей ООО "ЛУКОЙЛ-ЭНЕРГОСЕТИ";


от 15 декабря 2016 г. № 49/50 "О внесении изменений в приказ комитета тарифного регулирования Волгоградской области от 25 ноября 2015 г. № 50/69 "Об установлении тарифов на питьевую воду (питьевое водоснабжение), техническую воду и водоотведение для потребителей ООО "ЛУКОЙЛ-ЭНЕРГОСЕТИ";

от 07 декабря 2017 г. № 48/12 "О внесении изменений в приказ комитета тарифного регулирования Волгоградской области от 25 ноября 2015 г. № 50/69 "Об установлении тарифов на питьевую воду (питьевое водоснабжение), техническую воду и водоотведение для потребителей ООО "ЛУКОЙЛ-ЭНЕРГОСЕТИ".

Председатель комитета тарифного регулирования Волгоградской области

С.А.Горелова





ПРИЛОЖЕНИЕ 1


КОМИТЕТ
ТАРИФНОГО РЕГУЛИРОВАНИЯ
ВОЛГОГРАДСКОЙ ОБЛАСТИ

20 июня 2018 г. № 19/7

ДОЛГОСРОЧНЫЕ ПАРАМЕТРЫ регулирования тарифов, определяемые на долгосрочный период регулирования ООО "ЛУКОЙЛ – Волгограднефтепереработка"

Период (год)	Базовый уровень операционных расходов, тыс. руб.	Индекс эффективности операционных расходов, %	Нормативный уровень прибыли, % ¹	Показатели энергосбережения и энергетической эффективности	
				Уровень потерь воды, %	Удельный расход электрической энергии, кВт-ч/ куб. м
1	2	3	4	5	6
Питьевая вода (питьевое водоснабжение)					
2018	18582,44	–	–	0,00	1,20
2019	–	1,00	–	0,00	1,20
2020	–	1,00	–	0,00	1,20
Техническая вода					
2018	37023,70	–	–	0,00	0,64
2019	–	1,00	–	0,00	0,64
2020	–	1,00	–	0,00	0,64
Водоотведение					
2018	92977,42	–	–	–	0,86
2019	–	1,00	–	–	0,86
2020	–	1,00	–	–	0,86

¹ Для организаций, которым права владения и (или) пользования централизованными системами горячего водоснабжения, холодного водоснабжения и (или) водоотведения, отдельными объектами таких систем, находящимися в государственной или муниципальной собственности, переданы по договорам аренды таких систем и (или) объектов или по концессионным соглашениям, заключенным в соответствии с законодательством Российской Федерации не ранее 1 января 2014 г.



ТАРИФЫ

на питьевую воду (питьевое водоснабжение), техническую воду и водоотведение
для потребителей ООО "ЛУКОЙЛ – Волгоградтепелероботка"

Группа потребителей	Тарифы, руб./куб. м.									
	с 01.07.2018 по 31.12.2018		с 01.01.2019 по 30.06.2019		с 01.07.2019 по 31.12.2019		с 01.01.2020 по 30.06.2020		с 01.07.2020 по 31.12.2020	
	с НДС	без НДС	с НДС	без НДС	с НДС	без НДС	с НДС	без НДС	с НДС	без НДС
1	2	3	4	5	6	7	8	9	10	11
Питьевая вода (питьевое водоснабжение)										
Садоводческие, огороднические или дачные некоммерческие объединения граждан*	17,57	14,89	17,57	14,89	19,16	16,24	19,16	16,24	20,91	17,72
Бюджетные потребители	-	20,78	-	20,78	-	21,62	-	21,62	-	22,48
Прочие потребители	-	20,78	-	20,78	-	21,62	-	21,62	-	22,48
Техническая вода										
Садоводческие, огороднические или дачные некоммерческие объединения граждан*	7,43	6,30	7,43	6,30	8,57	7,26	8,57	7,26	9,86	8,36
Бюджетные потребители	-	12,90	-	12,90	-	13,41	-	13,41	-	13,95
Прочие потребители	-	12,90	-	12,90	-	13,41	-	13,41	-	13,95
Водоотведение										
Население	31,36	26,58	31,36	26,58	32,62	27,64	32,62	27,64	33,93	28,75
Бюджетные потребители	-	26,58	-	26,58	-	27,64	-	27,64	-	28,75
Прочие потребители	-	26,58	-	26,58	-	27,64	-	27,64	-	28,75

* Тарифы дифференцированы с учетом различий в стоимости производства и реализации питьевой и технической воды.



ПРИЛОЖЕНИЕ 3

к приказу
комитета тарифного регулирования
Волгоградской области

от 26 июня 2018 г. № 19/7

ПРОИЗВОДСТВЕННАЯ ПРОГРАММА

1. Паспорт производственной программы в сфере холодного водоснабжения (питьевая вода)

1.	Наименование регулируемой организации, в отношении которой разработана производственная программа, ее местонахождение	ООО "ЛУКОЙЛ – Волгограднефтепереработка" ул. 40 лет ВЛКСМ, д. 55, г. Волгоград, 400029
2.	Наименование уполномоченного органа, утвердившего производственную программу, его местонахождение	Комитет тарифного регулирования Волгоградской области, Скосырева ул., д.7, Волгоград, 400066
3.	Период реализации производственной программы	с 01.07.2018 по 31.12.2020

2. Перечень плановых мероприятий по ремонту объектов централизованных систем водоснабжения, мероприятий, направленных на улучшение качества питьевой воды, мероприятий по энергосбережению и повышению энергетической эффективности, в том числе снижению потерь воды при транспортировке

№ п/п	Наименование мероприятия	Финансовые потребности на реализацию мероприятий, тыс.руб.
		с 01.07.2018 по 31.12.2018
1	2	3
1.	Капитальный ремонт сифонного трубопровода № 2 Д=900 мм водозабора № 1 методом санации, от затопленного оголовка до приемной камеры	2116,41
	Всего:	2116,41

3. Планируемый объем подачи воды

№ п/п	Показатели производственной деятельности	Единица измерения	Величина показателей		
			с 01.07.2018 по 31.12.2018	с 01.01.2019 по 31.12.2019	с 01.01.2020 по 31.12.2020
1	2	3	4	5	6
1.	Объем поднятой воды из источников водоснабжения в том числе:	тыс. куб. м	634,83	1259,31	1259,31
1.1	из поверхностных источников	тыс. куб. м	634,83	1259,31	1259,31
1.2	из подземных источников	тыс. куб. м	0,00	0,00	0,00

№ п/п	Показатели производственной деятельности	Единица измерения	Величина показателей		
			с 01.07.2018 по 31.12.2018	с 01.01.2019 по 31.12.2019	с 01.01.2020 по 31.12.2020
1	2	3	4	5	6
2.	Объем покупки воды, в том числе по поставщикам:	тыс. куб. м	0,00	0,00	0,00
2.1	-	тыс. куб. м	0,00	0,00	0,00
2.2	-	тыс. куб. м	0,00	0,00	0,00
3.	Объем воды на собственные нужды	тыс. куб. м	0,00	0,00	0,00
4.	Объем воды пропущенный через очистные сооружения	тыс. куб. м	634,83	1259,31	1259,31
5.	Объем воды, поступившей в сеть	тыс. куб. м	634,83	1259,31	1259,31
6.	Потери воды	тыс. куб. м	0,00	0,00	0,00
7.	% от отпуска в сеть	%	0,00	0,00	0,00
8.	Объем реализации товаров и услуг по категориям потребителей:	тыс. куб. м	634,83	1259,31	1259,31
8.1	- населению	тыс. куб. м	0,00	0,00	0,00
8.2	- бюджетным потребителям	тыс. куб. м	0,18	0,35	0,35
8.3.	- прочим потребителям, в т.ч.:	тыс. куб. м	36,65	72,71	72,71
8.3.1	потребители имеющие обособленный технологический цикл (Садоводческие, огороднические или дачные некоммерческие объединения граждан)	тыс. куб. м	0,67	1,33	1,33
8.4	-потребление на производственные нужды	тыс. куб. м	598,00	1186,25	1186,25

4. Объем финансовых потребностей, необходимых для реализации производственной программы
 2018 год – 25662,03 тыс.руб. в год, (без НДС);
 2019 год – 26689,48 тыс.руб. в год, (без НДС);
 2020 год – 27758,12 тыс.руб. в год, (без НДС).
5. График реализации мероприятий производственной программы – с 01.07.2018 по 31.12.2020.
6. Плановые значения показателей надежности, качества и энергетической эффективности объектов централизованных систем водоснабжения

Наименование показателя	Плановые значения показателей на период реализации программы		
	с 01.07.2018 по 31.12.2018	с 01.01.2019 по 31.12.2019	с 01.01.2020 по 31.12.2020
1	2	3	4
1. Доля проб питьевой воды, подаваемой с источников водоснабжения в распределительную водопроводную сеть, не соответствующих установленным требованиям, в общем объеме проб, отобранных по результатам производственного контроля качества питьевой воды, %	0,00	0,00	0,00
2. Доля проб питьевой воды в распределительной водопроводной сети, не соответствующих установленным требованиям, в общем объеме проб, отобранных по результатам производственного контроля качества питьевой воды, %	0,00	0,00	0,00
3. Количество перерывов в подаче воды, произошедших в результате аварий, повреждений и иных технологических нарушений в расчете на протяженность водопроводной сети в год, ед./км	0,00	0,00	0,00
4. Доля потерь воды в централизованных системах водоснабжения при ее транспортировке в общем объеме, поданной в водопроводную сеть, %	0,00	0,00	0,00
5. Удельный расход электрической энергии, потребляемой в технологическом процессе подготовки питьевой воды, на единицу объема воды, отпускаемой в сеть, кВт*ч/куб.м	1,20	1,20	1,20
6. Удельный расход электрической энергии, потребляемой в технологическом процессе транспортировки питьевой воды, на единицу объема транспортируемой воды, кВт*ч/куб.м	1,20	1,20	1,20

7. Расчет эффективности производственной программы.

В связи с тем, что фактические показатели надежности, качества и энергетической эффективности объектов централизованных систем водоснабжения по итогам регулирования за 2017 год отсутствуют, сопоставить динамику их изменения не представляется возможным.

8. Отчеты об исполнении производственной программы за истекший период регулирования размещены на сайте комитета тарифного регулирования Волгоградской области <http://urt.volgograd.ru> в разделе "Деятельность" – "Информационные и аналитические материалы".

9. Мероприятия, направленные на повышение качества обслуживания абонентов, организацией не планируются.



ПРИЛОЖЕНИЕ 4

к приказу
комитета тарифного регулирования
Волгоградской области

от 20 июня 2018 г. № 19/7

ПРОИЗВОДСТВЕННАЯ ПРОГРАММА

1. Паспорт производственной программы в сфере холодного водоснабжения (техническая вода)

1.	Наименование регулируемой организации, в отношении которой разработана производственная программа, ее местонахождение	ООО "ЛУКОЙЛ – Волгограднефтепереработка" ул. 40 лет ВЛКСМ, д. 55, г. Волгоград, 400029
2.	Наименование уполномоченного органа, утвердившего производственную программу, его местонахождение	Комитет тарифного регулирования Волгоградской области, Скосырева ул., д.7, Волгоград, 400066
3.	Период реализации производственной программы	с 01.07.2018 по 31.12.2020

2. Перечень плановых мероприятий по ремонту объектов централизованных систем водоснабжения, мероприятий по энергосбережению и повышению энергетической эффективности, в том числе снижению потерь воды при транспортировке

№ п/п	Наименование мероприятия	Финансовые потребности на реализацию мероприятий, тыс.руб.
		с 01.07.2018 по 31.12.2018
1	2	3
1.	Капитальный ремонт сифонного трубопровода № 2 Д=900 мм водозабора № 1 методом санации, от затопленного оголовка до приемной камеры	8465,62
	Всего	8465,62

3. Планируемый объем подачи воды

№ п/п	Показатели производственной деятельности	Единица измерения	Величина показателей		
			с 01.07.2018 по 31.12.2018	с 01.01.2019 по 31.12.2019	с 01.01.2020 по 31.12.2020
1	2	3	4	5	6
1.	Объем поднятой воды из источников водоснабжения в том числе:	тыс. куб. м	2661,51	5279,63	5279,63
1.1.	из поверхностных источников	тыс. куб. м	2661,51	5279,63	5279,63
1.2.	из подземных источников	тыс. куб. м	0,00	0,00	0,00
2.	Объем покупки воды, в том числе по поставщикам:	тыс. куб. м	0,00	0,00	0,00


№ п/п	Показатели производственной деятельности	Единица измерения	Величина показателей		
			с 01.07.2018 по 31.12.2018	с 01.01.2019 по 31.12.2019	с 01.01.2020 по 31.12.2020
1	2	3	4	5	6
2.1	-	тыс. куб. м	0,00	0,00	0,00
2.2	-	тыс. куб. м	0,00	0,00	0,00
3.	Объем воды на собственные нужды	тыс. куб. м	0,00	0,00	0,00
4.	Объем воды пропущенный через очистные сооружения	тыс. куб. м	0,00	0,00	0,00
5.	Объем воды, поступившей в сеть	тыс. куб. м	2661,51	5279,63	5279,63
6.	Потери воды	тыс. куб. м	0,00	0,00	0,00
7.	% от отпуска в сеть	%	0,00	0,00	0,00
8.	Объем реализации товаров и услуг по категориям потребителей:	тыс. куб. м	2661,51	5279,63	5279,63
8.1	- населению	тыс. куб. м	0,00	0,00	0,00
8.2	- бюджетным потребителям	тыс. куб. м	0,00	0,00	0,00
8.3	- прочим потребителям, в т.ч.:	тыс. куб. м	169,21	335,68	335,68
8.3.1	потребители имеющие обособленный технологический цикл (Садоводческие, огороднические или дачные некоммерческие объединения граждан)	тыс. куб. м	114,68	227,50	227,50
8.4	потребление на производственные нужды	тыс. куб. м	2492,30	4943,95	4943,95

4. Объем финансовых потребностей, необходимых для реализации производственной программы
2018 год – 65246,50 тыс. руб. в год, (без НДС);
2019 год – 68006,26 тыс. руб. в год, (без НДС);
2020 год – 70899,20 тыс. руб. в год, (без НДС).
5. График реализации мероприятий производственной программы – с 01.07.2018 по 31.12.2020.
6. Плановые значения показателей надежности, качества и энергетической эффективности объектов централизованных систем водоснабжения

Наименование показателя	Плановые значения показателей на период реализации программы		
	с 01.07.2018 по 31.12.2018	с 01.01.2019 по 31.12.2019	с 01.01.2020 по 31.12.2020
1	2	3	4
1. Количество перерывов в подаче воды, произошедших в результате аварий, повреждений и иных технологических нарушений в расчете на протяженность водопроводной сети в год, ед./км	0,00	0,00	0,00

Наименование показателя	Плановые значения показателей на период реализации программы		
	с 01.07.2018 по 31.12.2018	с 01.01.2019 по 31.12.2019	с 01.01.2020 по 31.12.2020
1	2	3	4
2. Доля потерь воды в централизованных системах водоснабжения при ее транспортировке в общем объеме, поданной в водопроводную сеть, %	0,00	0,00	0,00

7. Расчет эффективности производственной программы.
В связи с тем, что фактические показатели надежности, качества и энергетической эффективности объектов централизованных систем водоснабжения по итогам регулирования за 2017 год отсутствуют, сопоставить динамику их изменения не представляется возможным.
8. Отчеты об исполнении производственной программы за истекший период регулирования размещены на сайте комитета тарифного регулирования Волгоградской области <http://urt.volgograd.ru> в разделе "Деятельность" – "Информационные и аналитические материалы".
9. Мероприятия, направленные на повышение качества обслуживания абонентов, организацией не планируются.



ПРИЛОЖЕНИЕ 5

КОМИТЕТ
ТАРИФНОГО РЕГУЛИРОВАНИЯ
ВОЛГОГРАДСКОЙ ОБЛАСТИ

Приказ от 06.12.2018 г. № 19/7

ПРОИЗВОДСТВЕННАЯ ПРОГРАММА

1. Паспорт производственной программы в сфере водоотведения

1.	Наименование регулируемой организации, в отношении которой разработана производственная программа, ее местонахождение	ООО "ЛУКОЙЛ – Волгограднефтепереработка" ул. 40 лет ВЛКСМ, д. 55, г. Волгоград, 400029
2.	Наименование уполномоченного органа, утвердившего производственную программу, его местонахождение	Комитет тарифного регулирования Волгоградской области, Скосырева ул., д.7, Волгоград, 400066
3.	Период реализации производственной программы	с 01.07.2018 по 31.12.2020

2. Перечень плановых мероприятий по ремонту объектов централизованных систем водоотведения, мероприятий, направленных на улучшение качества очистки сточных вод, мероприятий по энергосбережению и повышению энергетической эффективности

№ п/п	Наименование мероприятия	Финансовые потребности на реализацию мероприятий, тыс. руб.
		с 01.07.2018 по 31.12.2018
1	2	3
1.	Ремонт кровли, площадок, трубных узлов, бетонной отстойки резервуара № 3 на очистных сооружениях	828,59
2.	Ремонт термоизоляции резервуара № 3 на очистных сооружениях	617,51
3.	Ремонт наружной антикоррозионной защиты резервуара № 3 на очистных сооружениях	269,04
4.	Ремонт внутренней антикоррозионной защиты резервуара № 3 на очистных сооружениях	355,27
5.	Ремонт антикоррозионной защиты поверхности нефтеотделителя № 212/2, 212/2-2	255,52
	Всего:	2325,93

3. Планируемый объем принимаемых сточных вод

№ п/п	Показатели производственной деятельности	Единица измерения	Величина показателей		
			с 01.07.2018 по 31.12.2018	с 01.01.2019 по 31.12.2019	с 01.01.2020 по 31.12.2020
1	2	3	4	5	6
1.	Объем отведенных сточных вод	тыс. куб. м	4870,79	9662,17	9662,17

№ п/п	Показатели производственной деятельности	Единица измерения	Величина показателей		
			с 01.07.2018 по 31.12.2018	с 01.01.2019 по 31.12.2019	с 01.01.2020 по 31.12.2020
1	2	3	4	5	6
2.	Объем сточных вод пропущенный через очистные сооружения	тыс. куб.м	2132,92	4231,06	4231,06
3.	Объем собственных производственных стоков	тыс. куб.м	0,00	0,00	0,00
4.	Объем реализации товаров и услуг по категориям потребителей:	тыс. куб. м	4870,79	9662,17	9662,17
4.1.1.	- населению	тыс. куб. м	0,00	0,00	0,00
4.2.	- бюджетным потребителям	тыс. куб. м	0,18	0,35	0,35
4.3.	- прочим потребителям	тыс. куб. м	114,62	227,38	227,38
4.4.	- потребление на производственные нужды	тыс. куб. м	4755,99	9434,44	9434,44

4. Объем финансовых потребностей, необходимых для реализации производственной программы
 2018 год – 251855,69 тыс.руб. в год, (без НДС);
 2019 год – 261929,92 тыс.руб. в год, (без НДС);
 2020 год – 272407,12 тыс.руб. в год, (без НДС).
5. График реализации мероприятий производственной программы – с 01.07.2018 по 31.12.2020.
6. Плановые значения показателей надежности, качества и энергетической эффективности объектов централизованных систем водоотведения

Наименование показателя	Плановые значения показателей на каждый год срока действия программы		
	с 01.07.2018 по 31.12.2018	с 01.01.2019 по 31.12.2019	с 01.01.2020 по 31.12.2020
1	2	3	4
1. Доля сточных вод, не подвергающихся очистке, в общем объеме сточных вод, сбрасываемых в централизованные общесплавные или бытовые системы водоотведения, %	0,00	0,00	0,00
2. Доля поверхностных сточных вод, не подвергающихся очистке, в общем объеме поверхностных сточных вод, принимаемых в централизованную ливневую систему водоотведения, %	0,00	0,00	0,00
3. Доля проб сточных вод, не соответствующих установленным нормативам допустимых сбросов, лимитам на сбросы для централизованной общесплавной (бытовой) системы водоотведения, %	0,00	0,00	0,00
4. Доля проб сточных вод, не соответствующих установленным нормативам допустимых сбросов, лимитам на сбросы для централизованной ливневой	0,00	0,00	0,00

Наименование показателя	Плановые значения показателей на каждый год срока действия программы		
	с 01.07.2018 по 31.12.2018	с 01.01.2019 по 31.12.2019	с 01.01.2020 по 31.12.2020
1	2	3	4
систем водоотведения, %			
5. Удельное количество аварий и засоров в расчете на протяженность канализационной сети в год, ед./км	0,00	0,00	0,00
6. Удельный расход электрической энергии, потребляемой в технологическом процессе очистки сточных вод на единицу объема очищаемых сточных вод, кВт*ч/м ³	0,86	0,86	0,86
7. Удельный расход электрической энергии, потребляемой в технологическом процессе транспортировки сточных вод на единицу объема транспортируемых сточных вод, кВт*ч/м ³	0,86	0,86	0,86

7. Расчет эффективности производственной программы.
В связи с тем, что фактические показатели надежности, качества и энергетической эффективности объектов централизованных систем водоотведения по итогам регулирования за 2017 год отсутствуют, сопоставить динамику их изменения не представляется возможным.
8. Отчеты об исполнении производственной программы за истекший период регулирования размещены на сайте комитета тарифного регулирования Волгоградской области <http://urt.volgograd.ru> в разделе "Деятельность" – "Информационные и аналитические материалы".
9. Мероприятия, направленные на повышение качества обслуживания абонентов, организацией не планируются.