



**МИНИСТЕРСТВО ЛЕСНОГО ХОЗЯЙСТВА
ВЛАДИМИРСКОЙ ОБЛАСТИ**

ПРИКАЗ

06.03.2025

*О внесении изменений в отдельные
нормативные правовые акты в области
лесных отношений*

Министерство лесного хозяйства
Владимирской области

ЗАРЕГИСТРИРОВАНО В РЕЕСТРЕ

06.03.2025 г. № 2-Н

Номер государственной регистрации

№ 1112 2025 002

В соответствии со статьями 83, 87 Лесного кодекса Российской Федерации, приказом Министерства природных ресурсов и экологии Российской Федерации от 27.02.2017 № 72 «Об утверждении состава лесохозяйственных регламентов, порядка их разработки, сроков их действия и порядка внесения в них изменений», постановлением Правительства Владимирской области от 06.03.2023 № 125 «Об утверждении положения о Министерстве лесного хозяйства Владимирской области», п р и к а з ы в а ю:

1. Внести изменения в главу 2 «Нормативы, параметры и сроки использования лесов, нормативы по охране, защите и воспроизводству лесов» приложения к постановлению департамента лесного хозяйства администрации Владимирской области от 31.01.2018 № 2 «Об утверждении лесохозяйственного регламента государственного казенного учреждения Владимирской области «Суздальское лесничество»:

1.1. В разделе 2.1.3. «Ежегодный допустимый объем изъятия древесины» «таблицу 13 «Расчетная лесосека (ежегодный допустимый объем изъятия древесины) при всех видах рубок» изложить в редакции согласно приложению № 1 к настоящему приказу.

1.1.1. В разделе 2.18.2. «Требования к защите лесов (нормативы и параметры санитарно-оздоровительных мероприятий, профилактических мероприятий по защите лесов, мероприятий по ликвидации очагов вредных организмов, а также других определенных уполномоченным федеральным органом исполнительной власти мероприятий)» таблицу 34 «Нормативы и параметры санитарно-оздоровительных мероприятий» изложить в редакции согласно приложению № 2 к настоящему приказу.

2. Внести изменения в главу 2 «Нормативы, параметры и сроки использования лесов, нормативы по охране, защите и воспроизводству лесов» приложения № 2 к постановлению департамента лесного хозяйства администрации Владимирской области от 22.08.2018 № 9 «Об утверждении лесохозяйственных регламентов государственных казенных учреждений Владимирской области в сфере лесных отношений»:

2.1. В разделе 2.1.3. «Расчетная лесосека (ежегодный допустимый объем изъятия древесины) при всех видах рубок» таблицу 9 «Расчетная лесосека

(ежегодный допустимый объем изъятия древесины) при всех видах рубок» изложить в редакции согласно приложению № 3 к настоящему приказу.

2.1.1. В разделе 2.17.2. «Требования к защите лесов (нормативы и параметры санитарно-оздоровительных мероприятий, профилактических мероприятий по защите лесов, мероприятий по ликвидации очагов вредных организмов, а также других определенных уполномоченным федеральным органом исполнительной власти мероприятий)» таблицу 23 «Нормативы и параметры санитарно-оздоровительных мероприятий» изложить в редакции согласно приложению № 4 к настоящему приказу.

3. Внести изменения в главу 2 «Нормативы, параметры и сроки использования лесов, нормативы по охране, защите и воспроизводству лесов» приложения № 3 к постановлению департамента лесного хозяйства администрации Владимирской области от 22.08.2018 № 9 «Об утверждении лесохозяйственных регламентов государственных казенных учреждений Владимирской области в сфере лесных отношений»:

3.1. В разделе 2.1.3. «Расчетная лесосека (ежегодный допустимый объем изъятия древесины) при всех видах рубок» таблицу 9 «Расчетная лесосека (ежегодный допустимый объем изъятия древесины) при всех видах рубок» изложить в редакции согласно приложению № 5 к настоящему приказу.

3.1.1. В разделе 2.17.2. «Требования к защите лесов (нормативы и параметры санитарно-оздоровительных мероприятий, профилактических мероприятий по защите лесов, мероприятий по ликвидации очагов вредных организмов, а также других определенных уполномоченным федеральным органом исполнительной власти мероприятий)» таблицу 23 «Нормативы и параметры санитарно-оздоровительных мероприятий» изложить в редакции согласно приложению № 6 к настоящему приказу.

3.1.2. В разделе 2.17.3. «Требования к воспроизводству лесов (нормативы, параметры, сроки проведения мероприятий по лесовосстановлению, лесоразведению, уходу за лесами)» таблицу 25 «Нормативы и параметры ухода за лесами, не связанного с заготовкой древесины» изложить в редакции согласно приложению № 7 к настоящему приказу.

4. Внести изменения в главу 2 «Нормативы, параметры и сроки использования лесов, нормативы по охране, защите и воспроизводству лесов» приложения № 4 к постановлению департамента лесного хозяйства администрации Владимирской области от 22.08.2018 № 9 «Об утверждении лесохозяйственных регламентов государственных казенных учреждений Владимирской области в сфере лесных отношений»:

4.1. В разделе 2.1.3. «Расчетная лесосека (ежегодный допустимый объем изъятия древесины) при всех видах рубок» таблицу 9 «Расчетная лесосека (ежегодный допустимый объем изъятия древесины) при всех видах рубок» изложить в редакции согласно приложению № 8 к настоящему приказу.

4.1.1. В разделе 2.17.2. «Требования к защите лесов (нормативы и параметры санитарно-оздоровительных мероприятий, профилактических мероприятий по защите лесов, мероприятий по ликвидации очагов вредных организмов, а также других определенных уполномоченным федеральным органом исполнительной власти мероприятий)» таблицу 23 «Нормативы и

параметры санитарно-оздоровительных мероприятий» изложить в редакции согласно приложению № 9 к настоящему приказу.

5. Внести изменения в главу 2 «Нормативы, параметры и сроки использования лесов, нормативы по охране, защите и воспроизводству лесов» приложения № 5 к постановлению департамента лесного хозяйства администрации Владимирской области от 22.08.2018 № 9 «Об утверждении лесохозяйственных регламентов государственных казенных учреждений Владимирской области в сфере лесных отношений»:

5.1. В разделе 2.1.3. «Расчетная лесосека (ежегодный допустимый объем изъятия древесины) при всех видах рубок» таблицу 9 «Расчетная лесосека (ежегодный допустимый объем изъятия древесины) при всех видах рубок» изложить в редакции согласно приложению № 10 к настоящему приказу.

5.1.1. В разделе 2.17.2. «Требования к защите лесов (нормативы и параметры санитарно-оздоровительных мероприятий, профилактических мероприятий по защите лесов, мероприятий по ликвидации очагов вредных организмов, а также других определенных уполномоченным федеральным органом исполнительной власти мероприятий)» таблицу 23 «Нормативы и параметры санитарно-оздоровительных мероприятий» изложить в редакции согласно приложению № 11 к настоящему приказу.

6. Внести изменения в главу 2 «Нормативы, параметры и сроки использования лесов, нормативы по охране, защите и воспроизводству лесов» приложения № 6 к постановлению департамента лесного хозяйства администрации Владимирской области от 22.08.2018 № 9 «Об утверждении лесохозяйственных регламентов государственных казенных учреждений Владимирской области в сфере лесных отношений»:

6.1. В разделе 2.1.3. «Расчетная лесосека (ежегодный допустимый объем изъятия древесины) при всех видах рубок» таблицу 9 «Расчетная лесосека (ежегодный допустимый объем изъятия древесины) при всех видах рубок» изложить в редакции согласно приложению № 12 к настоящему приказу.

6.1.1. В разделе 2.17.2. «Требования к защите лесов (нормативы и параметры санитарно-оздоровительных мероприятий, профилактических мероприятий по защите лесов, мероприятий по ликвидации очагов вредных организмов, а также других определенных уполномоченным федеральным органом исполнительной власти мероприятий)» таблицу 23 «Нормативы и параметры санитарно-оздоровительных мероприятий» изложить в редакции согласно приложению № 13 к настоящему приказу.

7. Внести изменения в главу 2 «Нормативы, параметры и сроки использования лесов, нормативы по охране, защите и воспроизводству лесов» приложения № 7 к постановлению департамента лесного хозяйства администрации Владимирской области от 22.08.2018 № 9 «Об утверждении лесохозяйственных регламентов государственных казенных учреждений Владимирской области в сфере лесных отношений»:

7.1. В разделе 2.1.3. «Расчетная лесосека (ежегодный допустимый объем изъятия древесины) при всех видах рубок» таблицу 9 «Расчетная лесосека (ежегодный допустимый объем изъятия древесины) при всех видах рубок» изложить в редакции согласно приложению № 14 к настоящему приказу.

7.1.1. В разделе 2.17.2. «Требования к защите лесов (нормативы и параметры санитарно-оздоровительных мероприятий, профилактических мероприятий по защите лесов, мероприятий по ликвидации очагов вредных организмов, а также других определенных уполномоченным федеральным органом исполнительной власти мероприятий)» «таблицу 23 «Нормативы и параметры санитарно-оздоровительных мероприятий» изложить в редакции согласно приложению № 15 к настоящему приказу.

8. Внести изменения в главу 2 «Нормативы, параметры и сроки использования лесов, нормативы по охране, защите и воспроизводству лесов» приложения № 8 к постановлению департамента лесного хозяйства администрации Владимирской области от 22.08.2018 № 9 «Об утверждении лесохозяйственных регламентов государственных казенных учреждений Владимирской области в сфере лесных отношений»:

8.1. В разделе 2.1.3. «Расчетная лесосека (ежегодный допустимый объем изъятия древесины) при всех видах рубок» таблицу 9 «Расчетная лесосека (ежегодный допустимый объем изъятия древесины) при всех видах рубок» изложить в редакции согласно приложению № 16 к настоящему приказу.

8.1.1. В разделе 2.17.2. «Требования к защите лесов (нормативы и параметры санитарно-оздоровительных мероприятий, профилактических мероприятий по защите лесов, мероприятий по ликвидации очагов вредных организмов, а также других определенных уполномоченным федеральным органом исполнительной власти мероприятий)» таблицу 23 «Нормативы и параметры санитарно-оздоровительных мероприятий» изложить в редакции согласно приложению № 17 к настоящему приказу.

9. Внести изменения в главу 2 «Нормативы, параметры и сроки использования лесов, нормативы по охране, защите и воспроизводству лесов» приложения № 9 к постановлению департамента лесного хозяйства администрации Владимирской области от 22.08.2018 № 9 «Об утверждении лесохозяйственных регламентов государственных казенных учреждений Владимирской области в сфере лесных отношений»:

9.1. В разделе 2.1.3. «Расчетная лесосека (ежегодный допустимый объем изъятия древесины) при всех видах рубок» таблицу 9 «Расчетная лесосека (ежегодный допустимый объем изъятия древесины) при всех видах рубок» изложить в редакции согласно приложению № 18 к настоящему приказу.

9.1.1. В разделе 2.17.2. «Требования к защите лесов (нормативы и параметры санитарно-оздоровительных мероприятий, профилактических мероприятий по защите лесов, мероприятий по ликвидации очагов вредных организмов, а также других определенных уполномоченным федеральным органом исполнительной власти мероприятий)» таблицу 23 «Нормативы и параметры санитарно-оздоровительных мероприятий» изложить в редакции согласно приложению № 19 к настоящему приказу.

9.1.2. В разделе 2.5.2 «Перечень разрешенных для размещения объектов охотничьей инфраструктуры» таблицу 15 «Параметры использования лесов для осуществления видов деятельности в сфере охотничьего хозяйства и перечень объектов охотничьей инфраструктуры» изложить в редакции согласно приложению № 20 к настоящему приказу.

10. Внести изменения в главу 2 «Нормативы, параметры и сроки использования лесов, нормативы по охране, защите и воспроизводству лесов» приложения № 10 к постановлению департамента лесного хозяйства администрации Владимирской области от 22.08.2018 № 9 «Об утверждении лесохозяйственных регламентов государственных казенных учреждений Владимирской области в сфере лесных отношений»:

10.1. В разделе 2.1.3. «Расчетная лесосека (ежегодный допустимый объем изъятия древесины) при всех видах рубок» таблицу 9 «Расчетная лесосека (ежегодный допустимый объем изъятия древесины) при всех видах рубок» изложить в редакции согласно приложению № 21 к настоящему приказу.

10.1.1. В разделе 2.17.2. «Требования к защите лесов (нормативы и параметры санитарно-оздоровительных мероприятий, профилактических мероприятий по защите лесов, мероприятий по ликвидации очагов вредных организмов, а также других определенных уполномоченным федеральным органом исполнительной власти мероприятий)» таблицу 23 «Нормативы и параметры санитарно-оздоровительных мероприятий» изложить в редакции согласно приложению № 22 к настоящему приказу.

11. Внести изменения в главу 2 «Нормативы, параметры и сроки использования лесов, нормативы по охране, защите и воспроизводству лесов» приложения № 11 к постановлению департамента лесного хозяйства администрации Владимирской области от 22.08.2018 № 9 «Об утверждении лесохозяйственных регламентов государственных казенных учреждений Владимирской области в сфере лесных отношений»:

11.1. В разделе 2.1.3. «Расчетная лесосека (ежегодный допустимый объем изъятия древесины) при всех видах рубок» таблицу 9 «Расчетная лесосека (ежегодный допустимый объем изъятия древесины) при всех видах рубок» изложить в редакции согласно приложению № 23 к настоящему приказу.

11.1.1. В разделе 2.17.2. «Требования к защите лесов (нормативы и параметры санитарно-оздоровительных мероприятий, профилактических мероприятий по защите лесов, мероприятий по ликвидации очагов вредных организмов, а также других определенных уполномоченным федеральным органом исполнительной власти мероприятий)» таблицу 22 «Нормативы и параметры санитарно-оздоровительных мероприятий» изложить в редакции согласно приложению № 24 к настоящему приказу.

12. Внести изменения в главу 2 «Нормативы, параметры и сроки использования лесов, нормативы по охране, защите и воспроизводству лесов» приложения № 2 к постановлению департамента лесного хозяйства администрации Владимирской области от 02.10.2018 № 14 «Об утверждении лесохозяйственных регламентов государственных казенных учреждений Владимирской области в сфере лесных отношений и внесение изменения в постановление департамента от 22.08.2018 № 9»:

12.1. В разделе 2.1.3. «Расчетная лесосека (ежегодный допустимый объем изъятия древесины) при всех видах рубок» таблицу 9 «Расчетная лесосека (ежегодный допустимый объем изъятия древесины) при всех видах рубок» изложить в редакции согласно приложению № 25 к настоящему приказу.

12.1.1. В разделе 2.17.2. «Требования к защите лесов (нормативы и параметры санитарно-оздоровительных мероприятий, профилактических мероприятий по защите лесов, мероприятий по ликвидации очагов вредных организмов, а также других определенных уполномоченным федеральным органом исполнительной власти мероприятий)» таблицу 23 «Нормативы и параметры санитарно-оздоровительных мероприятий» изложить в редакции согласно приложению № 26 к настоящему приказу.

13. Внести изменения в главу 2 «Нормативы, параметры и сроки использования лесов, нормативы по охране, защите и воспроизводству лесов» приложения № 3 к постановлению департамента лесного хозяйства администрации Владимирской области от 02.10.2018 № 14 «Об утверждении лесохозяйственных регламентов государственных казенных учреждений Владимирской области в сфере лесных отношений и внесение изменения в постановление департамента от 22.08.2018 № 9»:

13.1. В разделе 2.1.3. «Расчетная лесосека (ежегодный допустимый объем изъятия древесины) при всех видах рубок» таблицу 9 «Расчетная лесосека (ежегодный допустимый объем изъятия древесины) при всех видах рубок» изложить в редакции согласно приложению № 27 к настоящему приказу.

13.1.1. В разделе 2.17.2. «Требования к защите лесов (нормативы и параметры санитарно-оздоровительных мероприятий, профилактических мероприятий по защите лесов, мероприятий по ликвидации очагов вредных организмов, а также других определенных уполномоченным федеральным органом исполнительной власти мероприятий)» таблицу 23 «Нормативы и параметры санитарно-оздоровительных мероприятий» изложить в редакции согласно приложению № 28 к настоящему приказу.

14. Внести изменения в главу 2 «Нормативы, параметры и сроки использования лесов, нормативы по охране, защите и воспроизводству лесов» постановления Департамента лесного хозяйства Владимирской области от 28.12.2022 № 24 «Об утверждении лесохозяйственного регламента государственного казенного учреждения Владимирской области «Селивановское лесничество» и внесение изменения в постановление департамента от 08.10.2018 № 14»:

14.1. В разделе 2.1.3. «Расчетная лесосека (ежегодный допустимый объем изъятия древесины) при всех видах рубок» таблицу 9 «Расчетная лесосека (ежегодный допустимый объем изъятия древесины) при всех видах рубок» изложить в редакции согласно приложению № 29 к настоящему приказу.

14.1.1. В разделе 2.18.2. «Требования к защите лесов (нормативы и параметры санитарно-оздоровительных мероприятий, профилактических мероприятий по защите лесов, мероприятий по ликвидации очагов вредных организмов, а также других определенных уполномоченным федеральным органом исполнительной власти мероприятий)» таблицу 23.1. «Нормативы и параметры санитарно-оздоровительных мероприятий» изложить в редакции согласно приложению № 30 к настоящему приказу.

15. Внести изменения в главу 2 «Нормативы, параметры и сроки использования лесов, нормативы по охране, защите и воспроизводству лесов» приказа Министерства лесного хозяйства Владимирской области от 12.12.2023

№ 19-н «Об утверждении лесохозяйственного регламента государственного казенного учреждения Владимирской области «Курловское лесничество» и внесение изменения в постановление департамента от 08.10.2018 № 14»:

15.1. В разделе 2.1.3. «Расчетная лесосека (ежегодный допустимый объем изъятия древесины) при всех видах рубок» таблицу 9 «Расчетная лесосека (ежегодный допустимый объем изъятия древесины) при всех видах рубок» изложить в редакции согласно приложению № 31 к настоящему приказу.

15.1.1. В разделе 2.18.2. «Требования к защите лесов (нормативы и параметры санитарно-оздоровительных мероприятий, профилактических мероприятий по защите лесов, мероприятий по ликвидации очагов вредных организмов, а также других определенных уполномоченным федеральным органом исполнительной власти мероприятий)» таблицу 23 «Нормативы и параметры санитарно-оздоровительных мероприятий» изложить в редакции согласно приложению № 32 к настоящему приказу.

16. Внести изменения в главу 2 «Нормативы, параметры и сроки использования лесов, нормативы по охране, защите и воспроизводству лесов» приказа Министерства лесного хозяйства Владимирской области от 12.12.2024 № 18-н «Об утверждении лесохозяйственного регламента государственного казенного учреждения Владимирской области «Андреевское лесничество» и внесении изменения в постановление департамента от 08.10.2018 № 14»:

16.1. В разделе 2.1.3. «Расчетная лесосека (ежегодный допустимый объем изъятия древесины) при всех видах рубок» таблицу 9 «Расчетная лесосека (ежегодный допустимый объем изъятия древесины) при всех видах рубок» изложить в редакции согласно приложению № 33 к настоящему приказу.

16.1.1. В разделе 2.17.2. «Требования к защите лесов (нормативы и параметры санитарно-оздоровительных мероприятий, профилактических мероприятий по защите лесов, мероприятий по ликвидации очагов вредных организмов, а также других определенных уполномоченным федеральным органом исполнительной власти мероприятий)» таблицу 23 «Нормативы и параметры санитарно-оздоровительных мероприятий» изложить в редакции согласно приложению № 34 к настоящему приказу.

17. Контроль за исполнением настоящего приказа возложить на заместителя Министра – заместителя главного государственного лесного инспектора Владимирской области.

18. Настоящий приказ вступает в силу с момента его официального опубликования и распространяется на правоотношения, возникшие с 01.01.2025.

Министр



Е.В. Малышев

Приложение № 1 к приказу Министерства
лесного хозяйства Владимирской области
от 06.03.2025 № 2-Н

Таблица 13

Расчётная лесосека (ежегодный допустимый объём изъятия древесины) при всех видах рубок

площадь – га, запас – тыс. м³

Ежегодный допустимый объем изъятия древесины																				
Хозяйства	При рубке спелых и перестойных насаждений				При рубке лесных насаждения при уходе за лесами				При рубке поврежденных и погибших лесных насаждений				При рубке лесных насаждений на лесных участках, предназначенных для строительства, реконструкции и эксплуатации объектов лесной, лесоперерабатывающей инфраструктуры и объектов, не связанных с созданием лесной инфраструктуры				ВСЕГО			
	Пло- щадь		Запас		Пло- щадь	Запас		Пло- щадь	Запас		Пло- щадь	Запас		Пло- щадь	Запас					
			лик- вид- ный	деловой		лик- вид- ный	деловой		лик- вид- ный	деловой		лик- вид- ный	деловой							
	1	2	3	4	5	6	7	8	9	10	11	12	13	14	15	16				
Хвойные	133,3	21,9	19,2	68,9	2,62	2,3	7,0	0,21	0,059	23,5	2,98	1,46	232,7	27,71	23,019					
Твердолиственные	-	-	-	-	-	-	-	-	-	-	-	-	-	-	-					
Мягколиственные	399,5	49,1	30,7	23,6	0,64	0,37	-	-	-	41,7	4,77	2,37	464,8	54,51	33,44					
Итого	532,8	71,0	49,9	92,5	3,26	2,67	7,0	0,21	0,059	65,2	7,75	3,83	697,5	82,22	56,459					

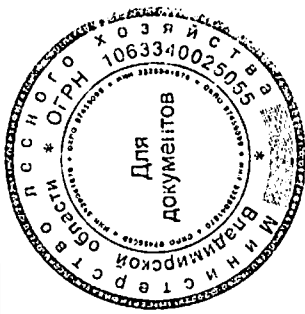
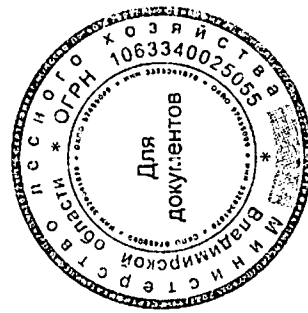


Таблица 34

Нормативы и параметры санитарно-оздоровительных мероприятий

№ п.п.	Показатели	Ед. изм.	Рубка погибших и повреждённых лесных насаждений				Уборка аварийных деревьев	Уборка неликвидной древесины	Итого
			всего	в том числе		выборочная			
				сплошная					
1	2	3	4	5	6	7	8	9	
1	Выявленный фонд по лесоводственным требованиям, всего	га	7,0	-	7,0	-	-	7,0	
		тыс.м ³	0,21	-	0,21	-	-	0,21	
В том числе по хозяйствам:									
	Хвойные	га	7,0	-	7,0	-	-	7,0	
		тыс.м ³	0,21	-	0,21	-	-	0,21	
		га	-	-	-	-	-	-	
	Твердолиственные	тыс.м ³	-	-	-	-	-	-	
		га	-	-	-	-	-	-	
	Мягколиственные	тыс.м ³	-	-	-	-	-	-	
2	Срок вырубki или уборки	лет	3	-	3	-	-	3	
Хвойные									
3	выбираемый запас, всего	тыс.м ³	0,21	-	2,40	-	-	0,21	
		Ежегодный допустимый объём изъятия древесины							
	площадь	га	7,0	-	7,0	-	-	7,0	
	корневой	тыс.м ³	0,21	-	0,21	-	-	0,21	
	ликвидный	тыс.м ³	0,2	-	0,2	-	-	0,2	
	деловой	тыс.м ³	0,059	-	0,059	-	-	0,059	

№ п.п.	Показатели	Ед. изм.	Рубка погибших и повреждённых лесных насаждений				Уборка аварийных деревьев	Уборка неликвидной древесины	Итого
			всего	в том числе		выборочная			
				сплошная	5				
1	2	3	4	5	6	7	8	9	
4	Твердолиственные								
	выбираемый запас, всего	тыс.м ³	-	-	-	-	-	-	
	Ежегодный допустимый объём изъятия древесины								
	площадь	га	-	-	-	-	-	-	
	корневой	тыс.м ³	-	-	-	-	-	-	
	ликвидный	тыс.м ³	-	-	-	-	-	-	
	деловой	тыс.м ³	-	-	-	-	-	-	
5	Мягколиственные								
	выбираемый запас, всего	тыс.м ³	-	-	-	-	-	-	
	Ежегодный допустимый объём изъятия древесины								
	площадь	га	-	-	-	-	-	-	
	корневой	тыс.м ³	-	-	-	-	-	-	
	ликвидный	тыс.м ³	-	-	-	-	-	-	
	деловой	тыс.м ³	-	-	-	-	-	-	
6	Итого								
	выбираемый запас, всего	тыс.м ³	0,21	-	-	2,40	-	-	0,21
	Ежегодный допустимый объём изъятия древесины								
	площадь	га	7,0	-	-	7,0	-	-	7,0
	корневой	тыс.м ³	0,21	-	-	0,21	-	-	0,21
	ликвидный	тыс.м ³	0,2	-	-	0,2	-	-	0,2
	деловой	тыс.м ³	0,059	-	-	0,059	-	-	0,059



Приложение № 3 к приказу Министерства
лесного хозяйства Владимирской области
от 06.03.2025 № 2-Н

Таблица 9

Расчётная лесосека (ежегодный допустимый объём изъятия древесины) при всех видах рубок

Ежегодный допустимый объем изъятия древесины																			площадь – га, запас – тыс. м ³				
Хозяйства	при рубке стелых и перестойных лесных насаждений				при рубке лесных насаждений при уходе за лесами				при рубке поврежденных и погибших лесных насаждений				при рубке лесных насаждений на лесных участках, предназначенных для строительства, реконструкции и эксплуатации объектов лесной, лесоперерабатывающей инфраструктуры и объектов, не связанных с созданием лесной инфраструктуры*								запас		
	площадь	запас		деловой	площадь	запас		деловой	площадь	запас		деловой	площадь	запас		деловой	площадь	запас					
		ликвид-ный	деловой			ликвид-ный	деловой			ликвид-ный	деловой			ликвид-ный	деловой			ликвид-ный	деловой				
1	2	3	4	5	6	7	8	9	10	11	12	13	14	15	16	17	18	19	20				
Хвойные	11,00	2,60	2,20	167,00	5,63	4,58	125,64	20,86	5,93	0,50	0,12	0,10	304,14	29,21	12,81								
Твердолиственные	-	-	-	-	-	-	-	-	-	-	-	-	-	-	-	-	-	-	-				
Мягколиственные	146,00	15,10	10,20	46,60	1,27	0,77	15,82	1,89	0,6	20,00	0,73	0,47	228,42	18,99	12,04								
Итого	157,00	17,70	12,40	213,60	6,90	5,35	141,46	22,75	6,53	20,50	0,85	0,57	532,56	48,2	24,85								

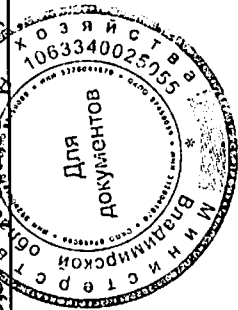


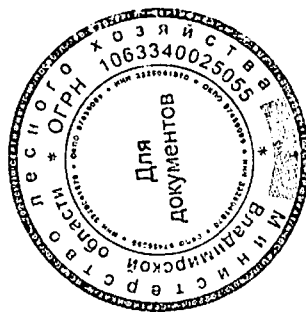
Таблица 23

Нормативы и параметры санитарно-оздоровительных мероприятий

№ п.п.	Показатели	Ед. изм.	Рубка погибших и повреждённых лесных насаждений				Уборка аварийны х деревьев	Убор ка неликвид- ной древе сины	Итого
			всего	в том числе		выборочна я			
				сплошная					
1	2	3	4	5	6	7	8	9	
1	Выявленный фонд по лесоводственным требованиям, всего	га	141,46	89,76	51,7	-	-	141,46	
		тыс.м ³	23,79	21,4	2,39	-	-	23,79	
В том числе по хозяйствам:									
2	Хвойные	га	125,64	81,06	44,58	-	-	125,64	
		тыс.м ³	20,86	18,72	2,14	-	-	20,86	
		га	-	-	-	-	-	-	
	Твердолиственные	тыс.м ³	-	-	-	-	-	-	
		га	15,82	8,7	7,12	-	-	15,82	
	Мягколиственные	тыс.м ³	1,89	1,77	0,12	-	-	1,89	

	Срок вырубki или уборки	лет	1	1	1	-	-	1
	Хвойные							
3	выбираемый запас, всего	тыс.м ³	20,86	18,72	2,14	-	-	20,86
	Ежегодный допустимый объём изъятия древесины							
	площадь	га	125,64	81,06	44,58	-	-	125,64
	корневой	тыс.м ³	21,81	19,63	2,18	-	-	21,81
	ликвидный	тыс.м ³	20,86	18,72	2,14	-	-	20,86
3	деловой	тыс.м ³	5,93	5,63	0,3	-	-	5,93
	Твердолиственные							
4	выбираемый запас, всего	тыс.м ³	-	-	-	-	-	-
	Ежегодный допустимый объём изъятия древесины							
	площадь	га	-	-	-	-	-	-
	корневой	тыс.м ³	-	-	-	-	-	-
	ликвидный	тыс.м ³	-	-	-	-	-	-
	деловой	тыс.м ³	-	-	-	-	-	-
	Мягколиственные							
5	выбираемый запас, всего	тыс.м ³	1,89	0,77	0,12	-	-	1,89
	Ежегодный допустимый объём изъятия древесины							
	площадь	га	15,82	1,2	3,9	-	-	15,82
	корневой	тыс.м ³	1,98	1,77	0,21	-	-	1,98

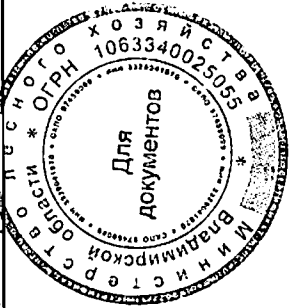
	ликвидный	тыс.м ³	1,89	1,77	0,12	-	-	1,89
	деловой	тыс.м ³	0,6	0,48	0,12	-	-	0,6
	Итого							
6	выбираемый запас, всего	тыс.м ³	22,75	20,49	2,26	-	-	22,75
	Ежегодный допустимый объём изъятия древесины							
	площадь	га	141,46	89,76	51,7	-	-	141,6
	корневой	тыс.м ³	23,79	21,4	2,39	-	-	23,79
	ликвидный	тыс.м ³	22,75	20,49	2,26	-	-	22,75
	деловой	тыс.м ³	6,53	6,11	0,42	-	-	6,53



Приложение № 5 к приказу Министерства
лесного хозяйства Владимирской области
от 06.03.2025 № 2-Н
Таблица 9

Расчётная лесосека (ежегодный допустимый объём изъятия древесины) при всех видах рубок

Ежегодный допустимый объем изъятия древесины																	площадь – га, запас – тыс. м ³		
Хозяйства	при рубке спелых и перестойных лесных насаждений				при рубке лесных насаждений при уходе за лесами				при рубке поврежденных и погибших лесных насаждений				при рубке лесных насаждений на лесных участках, предназначенных для строительства, реконструкции и эксплуатации объектов лесной, лесоперерабатывающей инфраструктуры и объектов, не связанных с созданием лесной инфраструктуры*				всего		
	площадь	запас			площадь	запас			площадь	запас			площадь	запас					
		ликвид- ный	деловой	ликвид- ный		деловой	ликвид- ный	деловой		ликвид- ный	деловой								
												ликвид- ный		деловой	ликвид- ный	деловой	ликвид- ный	деловой	
1	2	3	4	5	6	7	8	9	10	11	12	13	14	15	16				
Хвойные	228,90	55,90	44,50	244,50	7,67	5,78	25,00	1,20	0,30	9,30	0,02	0,02	507,70	64,79	50,60				
Твердолиственные	1,00	0,10	0,10	-	-	-	-	-	-	-	-	-	1,00	0,10	0,10				
Мягколиственные	474,10	77,80	38,34	146,50	4,17	2,52	-	-	-	41,90	1,23	0,47	662,50	83,20	41,33				
Итого	704,00	133,80	82,94	391,00	11,84	8,30	25,00	1,20	0,30	51,20	1,25	0,49	1171,20	148,09	92,03				



Приложение № 6 к приказу Министерства
лесного хозяйства Владимирской области
от 06.03.2025 № 2-Н
Таблица 23

Нормативы и параметры санитарно-оздоровительных мероприятий

№ п. п.	Показатели	Ед. изм.	Рубка погибших и повреждённых лесных насаждений			Уборк а авари йных дерев ьев	Убор ка нелик вид ной древе сины	Итого
			всего	в том числе				
				сплош ная	выбор очная			
1	2	3	4	5	6	7	8	9
1	Выявленный фонд по лесоводствен ным требованиям, всего	га	22,00	1,00	21,00	-	3,00	25,00
		тыс.м³	1,20	0,30	0,90	-	-	1,20
В том числе по хозяйствам:								
2	Хвойные	га	22,00	1,00	21,00	-	3,00	25,00
		тыс.м³	1,20	0,30	0,90	-	-	1,20
	Твердолистве нные	га	-	-	-	-	-	-
		тыс.м³	-	-	-	-	-	-
	Мягколистве нные	га	-	-	-	-	-	-
		тыс.м³	-	-	-	-	-	-
	Срок вырубки или уборки	лет	1	1	1	-	1	1
3	Хвойные							
	выбираемый запас, всего	тыс.м³	1,20	0,30	0,90	-	-	1,20
	Ежегодный допустимый объём изъятия древесины							
	площадь	га	22,00	1,00	21,00	-	3,0	25,00
	корневой	тыс.м³	1,20	0,30	0,90	-	-	1,20
3	ликвидный	тыс.м³	1,20	0,30	0,20	-	-	1,20
	деловой	тыс.м³	0,30	0,2	0,10	-	-	0,30
4	Твердолиственные							
	выбираемый запас, всего	тыс.м³	-	-	-	-	-	-

	Ежегодный допустимый объем изъятия древесины						
	площадь	га	-	-	-	-	-
	корневой	тыс.м ³	-	-	-	-	-
	ликвидный	тыс.м ³	-	-	-	-	-
	деловой	тыс.м ³	-	-	-	-	-
5	Мягколиственные						
	выбираемый запас, всего	тыс.м ³	-	-	-	-	-
	Ежегодный допустимый объем изъятия древесины						
	площадь	га	-	-	-	-	-
	корневой	тыс.м ³	-	-	-	-	-
	ликвидный	тыс.м ³	-	-	-	-	-
	деловой	тыс.м ³	-	-	-	-	-
	Итого						
	выбираемый запас, всего	тыс.м ³	1,20	0,30	0,90	-	1,20
6	Ежегодный допустимый объем изъятия древесины						
	площадь	га	22,00	1,00	21,00	-	25,00
	корневой	тыс.м ³	1,20	0,30	0,90	-	1,20
	ликвидный	тыс.м ³	1,20	0,30	0,20	-	1,20
	деловой	тыс.м ³	0,30	0,2	0,10	-	0,30



Приложение № 7 к приказу Министерства
лесного хозяйства Владимирской области
от 06.03.2025 № 2-Н

Таблица 25

**Нормативы и параметры ухода за лесами, не связанного с заготовкой
древесины**

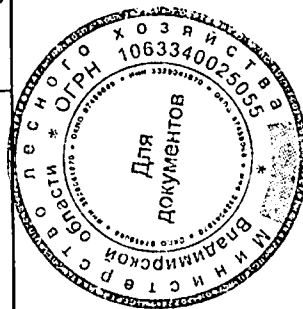
Породы	Площадь, га	Вырубает- мый запас, м3	Срок повторяе- мости, лет	Ежегодный размер		
				площадь, га	вырубаемый запас, м3	
					общий	с 1 га
1	2	3	4	5	6	7
Рубки осветления						
Хвойные:						
Сосна	271,0	2051,5	5	54,2	410,3	8
Ель	182,0	1038,5	5	36,4	207,7	6
Итого хвойные	453,0	3090,0	5	90,6	618,0	7
Мягколиственные:						
Береза	16,0	130,0	5	3,2	26,0	8
Итого мягколиственных	16,0	130,0	5	3,2	26,0	8
Итого рубок осветления	469,0	3220,0	5	93,8	644,0	7
Рубки прочистки						
Хвойные:						
Сосна	246,5	1972,0	5	49,3	394,4	8
Ель	137,5	2213,0	5	27,5	442,6	16
Итого хвойные	384,0	4185,0	5	76,8	837	11
Мягколиственные:						
Береза	69,5	1396,0	5	13,9	279,2	20
Осина	12,0	289,0	5	2,4	57,8	24
Итого мягколиственных	81,5	1685,0	5	16,3	337,0	21
Итого рубок прочистки	465,5	5870,0	5	93,1	1174	13
Итого по уходу в молодняках						
Хвойные:						
Сосна	517,5	4023,5	5	103,5	804,7	8
Ель	319,5	3251,5	5	63,9	650,3	10
Итого хвойные	837,0	7275,0	5	167,4	1455,0	9
Мягколиственные:						
Береза	85,5	1526,0	5	17,1	305,2	18
Осина	12,0	289,0	5	2,4	57,8	24
Итого мягколиственных	97,5	1815,0	5	19,5	363,0	19
Уход за лесами путем проведения агротехнических мероприятий	-	-	-	-	-	-

Породы	Площадь, га	Вырубае- мый запас, м3	Срок повторяе- мости, лет	Ежегодный размер		
				площадь, га	вырубаемый запас, м3	
					общий	с 1 га
1	2	3	4	5	6	7
Иные мероприятия по уходу за лесами, в том числе:	-	-	-	-	-	-
реконструкция малоценных лесных насаждений	-	-	-	-	-	-
уход за плодоношением древесных пород	-	-	-	-	-	-
обрезка сучьев деревьев	-	-	-	-	-	-
удобрение лесов	-	-	-	-	-	-
уход за опушками	-	-	-	-	-	-
уход за подлеском	-	-	-	-	-	-
уход за лесами путем уничтожения нежелательной древесной растительности	-	-	-	-	-	-
другие мероприятия	-	-	-	-	-	-
Всего по лесничеству:						
	934,5	9090	5	186,9	1818	



[illegible]

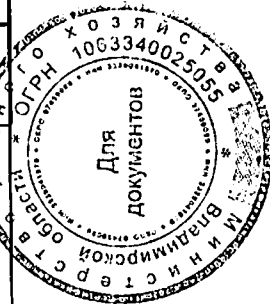
№ п.п.	Показатели	Ед. изм.	Рубка погибших и повреждённых лесных насаждений				Уборка аварийных деревьев	Уборка неликвидной древесины	Итого
			всего	в том числе		выборочная			
				сплошная					
1	2	3	4	5	6	7	8	9	
	выбираемый запас, всего	тыс.м³	-	-	-	-	-	-	
Ежегодный допустимый объём изъятия древесины									
	площадь	га	-	-	-	-	5,0	5,0	
	корневой	тыс.м³	-	-	-	-	0,1	0,1	
	ликвидный	тыс.м³	-	-	-	-	-	-	
	деловой	тыс.м³	-	-	-	-	-	-	
Мягколиственные									
	выбираемый запас, всего	тыс.м³	0,1	-	0,1	-	-	0,1	
Ежегодный допустимый объём изъятия древесины									
5	площадь	га	11,5	-	11,5	-	-	11,5	
	корневой	тыс.м³	0,2	-	0,2	-	-	0,2	
	ликвидный	тыс.м³	0,1	-	0,1	-	-	0,1	
	деловой	тыс.м³	-	-	-	-	-	-	
Итого									
	выбираемый запас, всего	тыс.м³	3,2	0,6	2,6	-	0,1	3,3	
Ежегодный допустимый объём изъятия древесины									
6	площадь	га	94,2	4,9	89,3	-	18,2	112,4	
	корневой	тыс.м³	3,4	0,6	2,8	-	0,5	3,9	
	ликвидный	тыс.м³	3,2	0,6	2,6	-	0,1	3,3	
	деловой	тыс.м³	0,3	0,1	0,2	-	-	0,3	



Приложение № 10 к приказу Министерства
 лесного хозяйства Владимирской области
 от 06.03.2025 № 2-Н

Таблица 9
 Расчётная лесосека (ежегодный допустимый объём изъятия древесины) при всех видах рубок
 площадь – га, запас – тыс. м³

Хозяйства	Ежегодный допустимый объем изъятия древесины														всего	
	при рубке спелых и перестойных лесных насаждений		при рубке лесных насаждений при уходе за лесами		при рубке поврежденных и погибших лесных насаждений		при рубке лесных насаждений на лесных участках, предназначенных для строительства, реконструкции и эксплуатации объектов лесной, лесоперерабатывающей инфраструктуры и объектов, не связанных с созданием лесной инфраструктуры									
	Пло- щадь	запас		Пло- щадь	запас		Пло- щадь	запас		Пло- щадь	запас		Пло- щадь	запас		
		ликв идны й	дело- вой		ликвид- ный	дело- вой		ликвид- ный	дело- вой		ликвид- ный	дело- вой				
1	2	3	4	5	6	7	8	9	10	11	12	13	14	15	16	
Хвойные	173,0	12,9	11,6	106,3	2,7	1,86	115,89	6,0	2,2	218,2	31,8	22,2	613,39	53,4	37,86	
Твердолиственные	3,5	0,3	0,2	-	-	-	-	-	-	-	-	-	3,5	0,3	0,2	
Мягколиственные	760,1	46,8	23,3	103,0	1,8	0,94	18,42	0,8	0,3	159,1	20,1	14,1	1040,62	69,5	38,64	
Итого	936,6	60,0	35,10	209,3	4,5	2,8	134,31	6,8	2,5	377,3	51,9	36,3	1657,51	123,2	76,7	



Приложение № 11 к приказу Министерства
лесного хозяйства Владимирской области
от 06.03.2025 № 2-Н

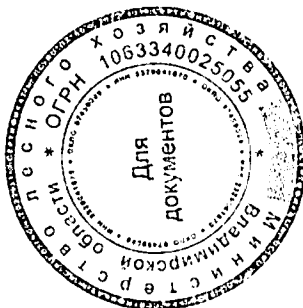
Таблица 23

Нормативы и параметры санитарно-оздоровительных мероприятий

Показатели	Ед. изм.	Рубка погибших и повреждённых лесных насаждений				Уборка неликвидной древесины	Рубка аварийных деревьев	Итого
		всего	в том числе					
			сплошная	выборочная				
1	2	3	4	5	6		7	
Выявленный фонд по лесоводственным требованиям, всего	га	128,12	4,3	123,82	5,8	0,39	134,31	
	м³	8,8	1,2	7,6	0,1	0	8,8	
В том числе по хозяйствам:								
Хвойные	га	110,02	4,3	105,72	5,8	0,07	115,89	
	м³	6,0	0,9	5,1	-	-	6,0	
Твердолиственные	га	-	-	-	-	-	-	
	м³	-	-	-	-	-	-	
Мягколиственные	га	18,1	-	18,1	-	0,32	18,42	
	м³	0,8	-	0,8	-	-	0,8	
Срок вырубки или уборки	лет	2	2	2	2	1		
Хвойные								
выбираемый запас, всего:	м³	6	0,9	5,1	-	-	6,0	

Показатели	Ед. изм.	Рубка погибших и повреждённых лесных насаждений				Уборка неликвидной древесины	Рубка аварийных деревьев	Итого
		всего	в том числе					
			сплошная	выборочная	5			
1	2	3	4	5	6		7	
Ежегодный допустимый объём изъятия древесины								
площадь	га	110,02	4,3	105,72	5,8	0,07	115,89	
корневой	м³	7,9	1,2	6,7	0,1	-	8,0	
ликвидный	м³	6,0	0,9	5,1	-	-	6,0	
деловой	м³	2,5	0,3	2,2	-	-	2,5	
Твердолиственные								
выбираемый запас, всего:	м³	-	-	-	-	-	-	
Ежегодный допустимый объём изъятия древесины								
площадь	га	-	-	-	-	-	-	
корневой	м³	-	-	-	-	-	-	
ликвидный	м³	-	-	-	-	-	-	
деловой	м³	-	-	-	-	-	-	
Мягколиственные								
выбираемый запас, всего:	м³	0,8	-	0,8	-	-	0,8	
Ежегодный допустимый объём изъятия древесины								
площадь	га	18,1	-	18,1	-	0,32	18,42	
корневой	м³	0,9	-	0,9	-	-	0,9	
ликвидный	м³	0,8	-	0,8	-	-	0,8	
деловой	м³	0,3	-	0,3	-	-	0,3	
Итого								

Показатели	Ед. изм.	Рубка погибших и повреждённых лесных насаждений				Уборка неликвидной древесины	Рубка аварийных деревьев	Итого
		всего	в том числе					
			сплошная	выборочная				
1	2	3	4	5	6		7	
выбираемый запас, всего:	м ³	6,8	0,9	5,9	-	-	6,8	
Ежегодный допустимый объём изъятия древесины								
площадь	га	128,12	4,3	123,82	5,8	0,39	134,31	
корневой	м ³	8,8	1,2	7,6	0,1	-	8,9	
ликвидный	м ³	6,8	0,9	5,9	-	-	6,8	
деловой	м ³	2,8	0,3	2,5	-	-	2,8	




Приложение № 12 к приказу Министерства
лесного хозяйства Владимирской области
от 06.03.2025 № 2-Н

Таблица 9

Расчётная лесосека (ежегодный допустимый объём изъятия древесины) при всех видах рубок
площадь - га; запас - тыс. м³

Ежегодный допустимый объем изъятия древесины																		
Хозяйства	При рубке спелых и перестойных насаждений				При рубке лесных насаждений при уходе за лесами				При рубке поврежденных и погибших лесных насаждений				При рубке лесных насаждений на лесных участках, предназначенных для строительства, реконструкции и эксплуатации объектов лесной, лесоперерабатывающей инфраструктуры и объектов, не связанных с созданием лесной инфраструктуры*				ВСЕГО	
	Пло- щадь	Запас			Пло- щадь	ликвид- ный	дело- вой	Пло- щадь	Запас		Пло- щадь	ликвидный	деловой	Пло- щадь	ликвид- ный	дело- вой		
		ликв ид- ный	дело- вой	дело- вой					ликвидный	деловой								
хвойные	94,0000	11,700	10,400	3,483	2,139	32,2301	1,441	0,627	9,2000	1,480	0,740	230,3846	18,869	13,906				
твердолиственные	17,0000	0,500	0,300	-	-	-	-	-	-	-	-	17,0000	0,500	0,300				
мягколиственные	261,0000	16,400	11,000	0,823	0,303	26,5348	-	-	29,7756	2,161	-	317,3104	19,384	12,232				
Всего	372,0000	28,600	21,700	4,306	2,442	122,4893	1,441	0,627	38,9756	3,641	-	564,6950	38,753	26,538				



Приложение № 13 к приказу Министерства
 лесного хозяйства Владимирской области
 от 06.03.2025 № 2-Н


Таблица 23

Нормативы и параметры санитарно-оздоровительных мероприятий

№ п.п.	Показатели	Ед. изм.	Рубка погибших и повреждённых лесных насаждений				Уборка аварийных деревьев	Уборка неликвидной древесины	Итого
			всего	в том числе		выборочная			
				сплошная					
1	2	3	4	5	6	7	8	9	
1	Выявленный фонд по лесоводственным требованиям, всего	га	31,23	4,43	26,8	0,0001	-	31,2301	
		тыс.м ³	2,981	1,208	1,773	0,002	-	2,983	
		В том числе по хозяйствам:							
2	Хвойные	га	31,23	4,43	28,6	0,0001	-	31,2301	
		тыс.м ³	1,439	0,935	0,504	0,002	-	1,441	
	Твердолиственные	га	-	-	-	-	-	-	
		тыс.м ³	-	-	-	-	-	-	

	Мягколиственные	га	-	-	-	-	-	-	-
		тыс.м ³	-	-	-	-	-	-	-
	Срок вырубki или уборки	лет	1	1	1	1	1	1	1
Хвойные									
3	выбираемый запас, всего	тыс.м ³	1,439	0,935	0,504	0,002	-	-	1,441
	Ежегодный допустимый объём изъятия древесины								
	площадь	га	32,13	4,43	26,8	0,0001	-	-	31,2301
	корневой	тыс.м ³	2,981	1,208	1,773	0,002	-	-	2,983
	ликвидный	тыс.м ³	1,439	0,935	0,504	0,002	-	-	1,441
3	деловой	тыс.м ³	0,627	0,535	0,092	0	-	-	0,627
Твердолиственные									
4	выбираемый запас, всего	тыс.м ³	-	-	-	-	-	-	-
	Ежегодный допустимый объём изъятия древесины								
	площадь	га	-	-	-	-	-	-	-
	корневой	тыс.м ³	-	-	-	-	-	-	-
	ликвидный	тыс.м ³	-	-	-	-	-	-	-
	деловой	тыс.м ³	-	-	-	-	-	-	-
Мягколиственные									
5	выбираемый запас, всего	тыс.м ³	-	-	-	-	-	-	-

Ежегодный допустимый объем изъятия древесины							
	площадь	га	-	-	-	-	-
	корневой	тыс.м ³	-	-	-	-	-
	ликвидный	тыс.м ³	-	-	-	-	-
	деловой	тыс.м ³	-	-	-	-	-
	Итого						
6	выбираемый запас, всего	тыс.м ³	1,439	0,935	0,504	0,002	1,441
	Ежегодный допустимый объем изъятия древесины						
	площадь	га	32,13	4,43	26,8	0,0001	31,2301
	корневой	тыс.м ³	2,981	1,208	1,773	0,002	2,983
	ликвидный	тыс.м ³	1,439	0,935	0,504	0,002	1,441
	деловой	тыс.м ³	0,627	0,535	0,092	0	0,627

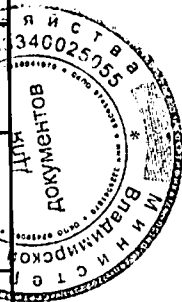


Приложение № 14 к приказу Министерства
 лесного хозяйства Владимирской области
 от 06.03.2025 № 2-Н
 Таблица 9

Расчётная лесосека (ежегодный допустимый объём изъятия древесины) при всех видах рубок

площадь – га, запас – тыс. м³

Ежегодный допустимый объем изъятия древесины																			
Хозяйства	При рубке спелых и перестойных насаждений				При рубке лесных насаждений при уходе за лесами				При рубке поврежденных и погибших лесных насаждений				При рубке лесных насаждений на лесных участках, предназначенных для строительства, реконструкции и эксплуатации объектов лесной, лесоперерабатывающей инфраструктуры и объектов, не связанных с созданием лесной инфраструктуры*				ВСЕГО		
	Пло- щадь	Запас		Пло- щадь	Пло- щадь	Запас		Пло- щадь	Пло- щадь	Запас		Пло- щадь	Пло- щадь	Запас		Пло- щадь	ликвид- ный	дело- вой	
		ликвид- ный	дело- вой			ликвид- ный	дело- вой			ликвид- ный	дело- вой			ликвид- ный	дело- вой				
Хвойные	112,70	20,71	16,28	176,40	4,50	2,65	203,73	12,40	2,88	22,70	2,72	2,40	515,53	40,33	24,21	-	-	-	
Твердолиственные	-	-	-	10,00	0,25	0,14	-	-	-	19,30	1,15	-	1269,40	42,81	22,54	-	-	-	
Мягколиственные	240,10	41,41	21,67	186,40	4,75	2,79	203,73	12,40	2,88	42,00	3,87	3,13	784,93	83,14	46,75	-	-	-	
Итого:	352,80	62,12	37,95	352,80	9,50	5,58	410,20	27,00	5,81	63,70	7,74	5,93	1502,66	126,28	71,40	-	-	-	



Приложение № 15 к приказу Министерства
лесного хозяйства Владимирской области
от 06.03.2025 № 2-Н

Таблица 23

Нормативы и параметры санитарно-оздоровительных мероприятий

№ п. п.	Показател и	Ед. изм.	Рубка погибших и повреждённых лесных насаждений			Уборка аварий ных деревь ев	Уборка неликви дной древеси ны	Итого
			всего	в том числе				
				сплош ная	выборо чная			
1	2	3	4	5	6	7	8	9
1	Выявленн ый фонд по лесоводст венным требовани ям, всего	га	203,73	4,3	199,43	-	-	203,73
		тыс.м ³	13,85	1,17	12,68	-	-	13,85
В том числе по хозяйствам:								
2	Хвойные	га	203,73	4,3	199,43	-	-	203,73
		тыс.м ³	12,40	0,93	11,47	-	-	12,40
	Твердоли ственные	га	-	-	-	-	-	-
		тыс.м ³	-	-	-	-	-	-
	Мягколис твенные	га	-	-	-	-	-	-
		тыс.м ³	-	-	-	-	-	-
	Срок вырубки или уборки	лет	1	1	1		-	1
3	Хвойные							
	выбираем ый запас, всего	тыс.м ³	12,40	0,93	11,47	-	-	12,40
	площадь	га	203,73	4,3	199,43	-	-	203,73
	корневой	тыс.м ³	13,85	1,17	12,68	-	-	13,85
	ликвидны й	тыс.м ³	12,40	0,93	11,47	-	-	12,40


	деловой	тыс.м ³	2,88	0,20	2,68	-	-	2,88
4	Твердолиственные							
	выбираем ый запас, всего	тыс.м ³	-	-	-	-	-	-
	Ежегодный допустимый объём изъятия древесины							
	площадь	га	-	-	-	-	-	-
	корневой	тыс.м ³	-	-	-	-	-	-
	ликвидны й	тыс.м ³	-	-	-	-	-	-
	деловой	тыс.м ³	-	-	-	-	-	-
5	Мягколиственные							
	выбираем ый запас, всего	тыс.м ³	-	-	-	-	-	-
	Ежегодный допустимый объём изъятия древесины							
	площадь	га	-	-	-	-	-	-
	корневой	тыс.м ³	-	-	-	-	-	-
	ликвидны й	тыс.м ³	-	-	-	-	-	-
	деловой	тыс.м ³	-	-	-	-	-	-
6	Итого							
	выбираем ый запас, всего	тыс.м ³	12,40	0,93	11,47	-	-	12,40
	Ежегодный допустимый объём изъятия древесины							
	площадь	га	203,73	4,3	199,43	-	-	203,73
	корневой	тыс.м ³	13,85	1,17	12,68	-	-	13,85
	ликвидны й	тыс.м ³	12,40	0,93	11,47	-	-	12,40
	деловой	тыс.м ³	2,88	0,20	2,68	-	-	2,88



Приложение № 16 к приказу Министерства
 лесного хозяйства Владимирской области
 от 06.03.2025 № 2-Н
 Таблица 9

Расчетная лесосека (Ежегодный допустимый объем изъятия древесины) при всех видах рубок
 площадь-Га, запас-тыс.м³

Ежегодный допустимый объем изъятия древесины																				
Хозяйства	При рубке спелых и перестойных лесных насаждений				При рубке лесных насаждений при уходе за лесом				При рубке поврежденных и погибших лесных насаждений				При рубке лесных насаждений на лесных участках, предназначенных для строительства, реконструкции и эксплуатации объектов лесной, лесоперерабатывающей и инфраструктуры и объектов, не связанных с созданием лесной инфраструктуры				Всего			
	Площ адь	Запас		Площ адь	Ликвид ный	Дело вой	Площ адь	Ликвид ный	Дело вой	Площ адь	Ликвид ный	Дело вой	Площ адь	Ликвид ный	Дело вой	Площ адь	запас			
		Ликвид ный	Дело вой														Ликвид ный	Дело вой	Ликвид ный	Дело вой
1	2	3	4	5	6	7	8	9	10	11	12	13	14	15	16	17	18	19		
Хвойные	52	11,9	10,2	261,2	15,35	10,1	24,7	1,77	0,73	7,03	0,2	0,1	344,93	29,22	21,13					
Твердолиственные	-	-	-	-	-	-	-	-	-	-	-	-	-	-	-	-	-	-		
Мягколиственные	641,6	109,5	70,6	33,8	1,19	0,68	-	-	-	6,72	0,6	0,2	882,12	11,29	71,48					
Итого	693,6	121,4	80,8	295	16,54	10,78	24,7	1,77	0,73	13,75	0,8	0,3	1027,05	40,51	92,61					



Приложение № 17 к приказу Министерства
лесного хозяйства Владимирской области
от 06.03.2025 № 2-Н
Таблица 23

Нормативы и параметры санитарно-оздоровительных мероприятий

Нормативы и параметры санитарно-оздоровительных мероприятий								
№ п/п	Показатели	Ед. изм.	Рубка погибших и поврежденных лесных насаждений			Уборка аварий- ных дере- вьев	Уборка нелик- видной древе- сины	Итого
			всего	в том числе				
				сплош- ная	выбороч- ная			
1	2	3	4	5	6	7	8	9
1	Выявленный фонд по лесоводственным требованиям, всего	га	24,7	5	19,7			24,7
		тыс м³	1,87	0,63	1,24			1,87
В том числе по хозяйствам:								
2	Хвойные	га	24,7	5	19,7			24,7
		тыс м³	1,77	0,60	1,17			1,77
	Твердолиственные	га	-					-
		тыс м³	-					-
	Мягколиственные	га	-					-
		тыс м³	-					-
	Срок вырубki или уборки	лет		1	1			
Хвойные								
3	выбираемый запас, всего	тыс м³	1,77	0,60	1,17			1,77
	Ежегодный допустимый объем изъятия древесины							
	площадь	га	24,7	5	19,7			24,7
	корневой	тыс м³	1,87	0,63	1,24			1,87
	ликвидный	тыс м³	1,77	0,60	1,17			1,77
	деловой	тыс м³	0,73	0,21	0,52			0,73
Твердолиственные								
4	выбираемый запас, всего	тыс м³	-					-
	Ежегодный допустимый объем изъятия древесины							
	площадь	га	-					-
	корневой	тыс м³	-					-
	ликвидный	тыс м³	-					-
	деловой	тыс м³	-					-
Мягколиственные								
5	выбираемый запас, всего	тыс	-					-

		м³						
	Ежегодный допустимый объем изъятия древесины							
	площадь	га	-					-
	корневой	тыс м³	-					-
	ликвидный	тыс м³	-					-
	деловой	тыс м³	-					-
Итого								
6	выбираемый запас, всего	тыс м³	1,77	0,60	1,17			1,77
	Ежегодный допустимый объем изъятия древесины							
	площадь	га	24,7	5	19,7			24,7
	корневой	тыс м³	1,87	0,63	1,24			1,87
	ликвидный	тыс м³	1,77	0,60	1,17			1,77
	деловой	тыс м³	0,73	0,21	0,52			0,73



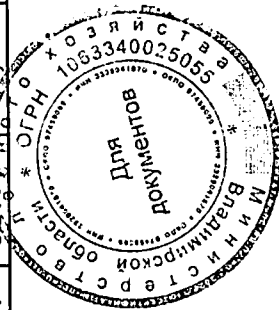
Приложение № 18 к приказу Министерства
лесного хозяйства Владимирской области
от 06.03.2025 № 2-Н

Таблица 9

Расчётная лесосека (ежегодный допустимый объём изъятия древесины) при всех видах рубок

площадь – га, запас – тыс. м³

Ежегодный допустимый объем изъятия древесины																
Хозяйства	при рубке спелых и перестойных лесных насаждений			при рубке лесных насаждений при уходе за лесами			при рубке поврежденных и погибших лесных насаждений			при рубке лесных насаждений на лесных участках, предназначенных для строительства, реконструкции и эксплуатации объектов лесной, лесоперерабатывающей инфраструктуры и объектов, не связанных с созданием лесной инфраструктуры*			всего			
	площадь	запас		площадь	запас		площадь	запас		площадь	запас		площадь	запас		
		ликвидный	деловой		ликвидный	деловой		ликвидный	деловой		ликвидный	деловой				
1	2	3	4	5	6	7	8	9	10	11	12	13	14	15	16	
Хвойные	408,60	106,16	95,46	282,70	7,827	6,085	26,8	3,293	1,683	9,40	1,046	0,54	727,5	118,326	103,768	
Твердолиственные	-	-	-	-	-	-	-	-	-	-	-	-	-	-	-	
Мягколиственные	367,10	67,98	40,70	75,60	1,75	1,02	-	-	-	33,00	0,571	0,33	475,70	70,301	42,05	
Итого	775,70	174,14	136,16	358,30	9,577	7,105	26,8	3,293	1,683	42,40	1,617	0,87	1203,2	188,627	145,955	



Приложение № 19 к приказу Министерства
лесного хозяйства Владимирской области
от 06.03.2025 № 2-Н

Таблица 23

Нормативы и параметры санитарно-оздоровительных мероприятий

№ п.п.	Показатели	Ед. изм.	Рубка погибших и повреждённых лесных насаждений			Уборка аварий ных деревье в	Уборка неликв идной древес ины	Итого
			всег о	в том числе				
				сплошна я	выборо чная			
1	2	3	4	5	6	7	8	9
1	Выявленный фонд по лесоводственн ым требованиям, всего	га	26,8	14,4	12,4			26,8
		тыс.м ³	4,379	3,912	0,467			4,379
В том числе по хозяйствам:								
2	Хвойные	га	26,8	14,4	12,4			26,8
		тыс.м ³	3,293	2,876	0,417			3,293
	Твердолистве нные	га						
		тыс.м ³						
	Мягколистве нные	га						
тыс.м ³								
2	Срок вырубки или уборки	лет						

№ п.п.	Показатели	Ед. изм.	Рубка погибших и повреждённых лесных насаждений			Уборк а авари йных дерев ьев	Уборка неликв идной древес ины	Итого
			всего	в том числе				
				сплошн ая	выборо чная			
1	2	3	4	5	6	7	8	9
3	Хвойные							
	выбираемый запас, всего	тыс.м³	3,293	2,876	0,417			3,293
	Ежегодный допустимый объём изъятия древесины							
	площадь	га	26,8	14,4	12,4			26,8
	корневой	тыс.м³	4,379	3,912	0,467			4,379
	ликвидный	тыс.м³	3,293	2,876	0,417			3,293
	деловой	тыс.м³	1,683	1,537	0,146			1,683
4	Твердолиственные							
	выбираемый запас, всего	тыс.м³						
	Ежегодный допустимый объём изъятия древесины							
	площадь	га						
	корневой	тыс.м³						
	ликвидный	тыс.м³						
	деловой	тыс.м³						
5	Мягколиственные							
	выбираемый запас, всего	тыс.м³						
	Ежегодный допустимый объём изъятия древесины							
	площадь	га						
	корневой	тыс.м³						
	ликвидный	тыс.м³						
	деловой	тыс.м³						
6	Итого							
	выбираемый запас, всего	тыс.м³	3,293	2,876	0,417			3,293
	Ежегодный допустимый объём изъятия древесины							
	площадь	га	26,8	14,4	12,4			26,8
	корневой	тыс.м³	4,379	3,912	0,467			4,379
	ликвидный	тыс.м³	3,293	2,876	0,417			3,293
	деловой	тыс.м³	1,683	1,537	0,146			1,683

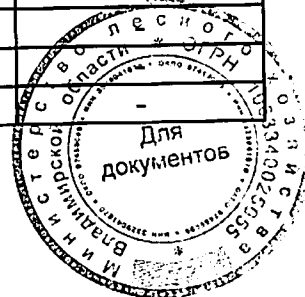


Приложение № 20 к приказу Министерства
лесного хозяйства Владимирской области
от 06.03.2025 № 2-Н

Таблица 15

**Параметры использования лесов для осуществления видов деятельности
в сфере охотничьего хозяйства и перечень объектов охотничьей
инфраструктуры**

№ п/п	Виды мероприятий, объектов охотничьей инфраструктуры	Единицы измерения	Ежегодный допустимый объем
1	2	3	4
Биотехнические мероприятия			
1	Устройство подкормочных площадок	шт.	131
2	Устройство кормушек	шт.	110
3	Устройство солонцов	шт.	380
4	Подрубка осины, ивы	м3	100
5	Устройство стрелково-наблюдательных выпшек	шт.	12
6	Заготовка сена для подкормки	тонн	-
7	Устройство галечников для боровой дичи	шт.	22
8	Устройство порхалищ для боровой дичи	шт.	87
9	Устройство кормовых полей для кабана	га	2
10	Заготовка древесных веников	тыс. шт.	-
11	Создание биотехнических водоемов	шт.	-
12	Строительство и эксплуатация охотничьих баз	шт.	-
13	Устройство и содержание стрелковых линий	км	-
14	Устройство живоловушек для кабана	шт.	-
15	Содержание диких животных в полувольных условиях и искусственно созданной среде обитания	га	492,3
16	Строительство и содержание дороги для эксплуатации вольера	км	-
17	Установка аншлагов, ограничивающих и запрещающих охоту, указателей	шт.	137
18	Выкладка соли	тонн	-
19	Закупка и выкладка сочных кормов	тонн	-
20	Вольер, ограждения для содержания и разведения охотничьих ресурсов в полувольных условиях и искусственно созданной среде обитания	га	492,3
20.1	Существующий	га	461,8
20.2	Проектируемый	га	-
21	Егерский кордон	шт.	-
21.1	Существующий	шт.	-
21.2	Проектируемый	шт.	2
22	Охотничья база	шт.	-
22.1	Существующая	шт.	-
22.2	Проектируемая	шт.	-




Приложение № 21 к приказу Министерства
лесного хозяйства Владимирской области
от 06.03.2025 № 2-Н

Таблица 9

Расчётная лесосека (ежегодный допустимый объём изъятия древесины) при всех видах рубок

Ежегодный допустимый объем изъятия древесины																		
Хозяйства	при рубке спелых и перестойных лесных насаждений				при рубке лесных насаждений при уходе за лесами				при рубке поврежденных и погибших лесных насаждений				при рубке лесных насаждений на лесных участках, предназначенных для строительства, реконструкции и эксплуатации объектов лесной, лесоперерабатывающей инфраструктуры и объектов, не связанных с созданием лесной инфраструктуры				всего	
	площадь		запас		площадь		запас		площадь		запас		площадь		запас			
	ликвидный	деловой	ликвидный	деловой	ликвидный	деловой	ликвидный	деловой	ликвидный	деловой	ликвидный	деловой	ликвидный	деловой	ликвидный	деловой		
1	2	3	4	5	6	7	8	9	10	11	12	13	14	15	16			
Хвойные	267,5	16,336	11,921	536,57	25,01	16,44	10,69	1,206	0,612	18,82	-	-	833,58	42,55	28,97			
Твердолиственные	22,78	0,391	0,224	-	-	-	-	-	-	0,74	-	-	23,52	0,39	0,22			
Мягколиственные	925,34	41,797	22,336	253,09	7,88	4,19	2,66	0,160	0,025	13,87	-	-	1194,96	49,84	26,55			
Итого	1 215,62	58,52	34,481	789,66	32,89	20,63	13,35	1,366	0,637	33,43	-	-	2 052,06	92,78	55,75			



Нормативы и параметры санитарно-оздоровительных мероприятий

№ п.п.	Показатели	Ед. изм.	Рубка погибших и повреждённых лесных насаждений				Уборка аварийны х деревьев	Уборка неликвидн ой древесины	Итого
			всего	в том числе		выборочная			
				сплошная					
1	2	3	4	5	6	7	8	9	
1	Выявленный фонд по лесоводственным требованиям, всего	га	12,30	10,20	2,100	1,05	-	13,35	
		тыс.м ³	1,37	1,2	0,17	0,026	-	1,396	
В том числе по хозяйствам:									
2	Хвойные	га	10,44	8,84	1,60	0,25	-	10,69	
		тыс.м ³	1,200	1,07	0,13	0,006	-	1,206	
	Твердолиственные	га	-	-	-	-	-	-	
		тыс.м ³	-	-	-	-	-	-	
	Мягколиственные	га	1,86	1,36	0,50	0,80	-	2,66	
		тыс.м ³	0,145	0,125	0,02	0,015	-	0,16	
	Срок вырубки или уборки	лет	1	1	1			1	

	Хвойные							
	выбираемый запас, всего	тыс.м ³	1,200	1,07	0,13	0,006	-	1,206
3	Ежегодный допустимый объём изъятия древесины							
	площадь	га	10,44	8,84	1,60	0,25	-	10,69
	корневой	тыс.м ³	1,22	1,07	0,15	0,006	-	1,226
	ликвидный	тыс.м ³	1,200	1,07	0,13	0,006	-	1,206
3	деловой	тыс.м ³	0,61	0,56	0,05	-	-	0,61
	Твердолиственные							
	выбираемый запас, всего	тыс.м ³	-	-	-	-	-	-
4	Ежегодный допустимый объём изъятия древесины							
	площадь	га	-	-	-	-	-	-
	корневой	тыс.м ³	-	-	-	-	-	-
	ликвидный	тыс.м ³	-	-	-	-	-	-
	деловой	тыс.м ³	-	-	-	-	-	-
	Мягколиственные							
	выбираемый запас, всего	тыс.м ³	0,145	0,125	0,02	0,015	-	0,16
5	Ежегодный допустимый объём изъятия древесины							
	площадь	га	1,86	1,36	0,50	0,80	-	2,66
	корневой	тыс.м ³	0,15	0,13	0,02	0,02	-	0,17
	ликвидный	тыс.м ³	0,145	0,125	0,02	0,015	-	0,16
	деловой	тыс.м ³	0,03	0,03	-	-	-	0,03
6	Итого							

выбираемый запас, всего	тыс.м ³	1,345	1,195	0,15	0,021	-	1,366
Ежегодный допустимый объём изъятия древесины							
площадь	га	12,30	10,2	2,10	1,05	-	13,35
корневой	тыс.м ³	1,37	1,20	0,17	0,026	-	1,396
ликвидный	тыс.м ³	1,345	1,195	0,15	0,021	-	1,366
деловой	тыс.м ³	0,64	0,59	0,05	-	-	0,64

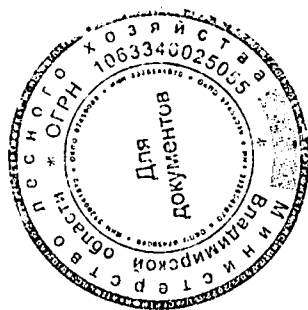


Таблица 9

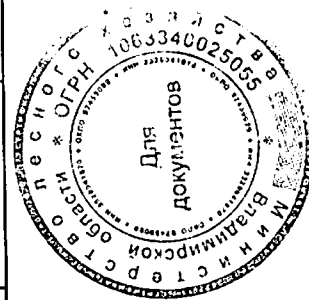
площадь - га; запас - тыс. м³

Таблица 22

Нормативы и параметры санитарно-оздоровительных мероприятий

№ п.п.	Показатели	Ед. изм.	Рубка погибших и повреждённых лесных насаждений				Уборка аварийных деревьев	Уборка неликвидной древесины	Итого
			всего	в том числе		Выборочная			
				Сплошная					
1	2	3	4	5	6	7	8	9	
1	Выявленный фонд по лесоводственным требованиям, всего	га	156	2,3	153,7		0	156	
		тыс.м ³	10,54	1,92	8,62		0	10,54	
В том числе по хозяйствам:									
2	Хвойные	га	156	2,3	153,7		0	156	
		тыс.м ³	9,55	0,73	8,82		0	9,55	
	Твердолиственные	га	-	-	-		-	-	
		тыс.м ³	-	-	-		-	-	
	Мягколиствен-ные	га	-	-	-		-	-	
		тыс.м ³	-	-	-		-	-	
	Срок вырубki или уборки	лет	1		1			1	
Хвойные									
3	выбираемый запас, всего	тыс.м ³	9,55	0,73	8,82		0	9,55	
	Ежегодный допустимый объём изъятия древесины								
	площадь	га	156	2,3	153,7		0	156	
	корневой	тыс.м ³	10,54	1,92	8,62		0	10,54	

3	ликвидный	тыс.м ³	9,55	0,73	8,82	0	9,55
	деловой	тыс.м ³	4,8	0	4,8	-	4,8
Твердолиственные							
4	выбираемый запас, всего	тыс.м ³	-	-	-	-	-
	Ежегодный допустимый объём изъятия древесины						
	площадь	га	-	-	-	-	-
	корневой	тыс.м ³	-	-	-	-	-
	ликвидный	тыс.м ³	-	-	-	-	-
	деловой	тыс.м ³	-	-	-	-	-
Мягколиственные							
5	выбираемый запас, всего	тыс.м ³	-	-	-	-	-
	Ежегодный допустимый объём изъятия древесины						
	площадь	га	-	-	-	-	-
	корневой	тыс.м ³	-	-	-	-	-
	ликвидный	тыс.м ³	-	-	-	-	-
	деловой	тыс.м ³	-	-	-	-	-
Итого							
6	выбираемый запас, всего	тыс.м ³	9,55	0,73	8,82	0	9,55
	Ежегодный допустимый объём изъятия древесины						
	площадь	га	156	2,3	153,7	0	156
	корневой	тыс.м ³	10,54	1,92	8,62	0	10,54
	ликвидный	тыс.м ³	9,55	0,73	8,82	0	9,55
	деловой	тыс.м ³	4,8	0	4,8	-	4,8




Приложение № 25 к приказу
Министерства
лесного хозяйства Владимирской области
от 06.03.2025 № 2-Н
Таблица 9

Расчётная лесосека (ежегодный допустимый объём изъятия древесины) при всех видах рубок

площадь – га, запас – тыс. м3

Ежегодный допустимый объем изъятия древесины																			
Хозяйства	при рубке спелых и перестойных лесных насаждений				при рубке лесных насаждений при уходе за лесами				при рубке поврежденных и погибших лесных насаждений				при рубке лесных насаждений на лесных участках, предназначенных для строительства, реконструкции и эксплуатации объектов лесной, лесоперерабатывающей инфраструктуры и объектов, не связанных с созданием лесной инфраструктуры				всего		
	площадь	запас		площадь	ликвидный	деловой	площадь	ликвидный	деловой	запас	площадь	ликвидный	деловой	площадь	ликвидный	деловой	запас	ликвидный	запас
		ликвидный	деловой																
1	2	3	4	5	6	7	8	9	10	11	12	13	14	15	16				
Хвойные	332,00	69,49	60,46	248,00	7,97	5,01	102,9	8,3	0,6	31,90	1,02	0,32	714,8	86,78	66,39				
Твердолиственные	-	-	-	-	-	-	-	-	-	-	-	-	-	-	-				
Мягколиственные	603,00	85,71	46,71	80,30	2,20	1,10	0,0	0,0	0,0	25,10	1,23	0,66	708,4	89,14	48,41				
Итого	935,00	155,2	107,17	328,30	10,17	6,11	102,9	8,3	0,6	57,00	2,25	0,98	1423,2	175,92	114,8				



Приложение № 26 к приказу
Министерства лесного хозяйства Владимирской области
от 06.03.2025 № 2-Н

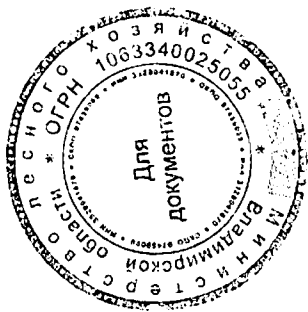
Таблица 23

Нормативы и параметры санитарно-оздоровительных мероприятий

№ п.п.	Показатели	Ед. изм.	Рубка погибших и повреждённых лесных насаждений				Уборка аварийных деревьев	Уборка неликвидной древесины	Итого
			всего	в том числе		выборочная			
				сплошная					
1	2	3	4	5	6	7	8	9	
1	Выявленный фонд по лесоводственным требованиям, всего	га	102,9	30,4	60,1	-	12,4	102,9	
		тыс.м ³	10,0	6,2	3,2	-	0,6	10,0	
В том числе по хозяйствам:									
2	Хвойные	га	102,9	30,4	60,1	-	-	102,9	
		тыс.м ³	10,0	6,2	3,2	-	-	10,0	
	Твердолиственные	га	-	-	-	-	-	-	
		тыс.м ³	-	-	-	-	-	-	
	Мягколиственные	га	-	-	-	-	-	-	
		тыс.м ³	-	-	-	-	-	-	

	Срок вырубki или уборки	лет	1	1	1	1	1	1
Хвойные								
3	выбираемый запас, всего	тыс.м ³	8,3	5,4	2,9	-	-	8,3
	Ежегодный допустимый объём изъятия древесины							
	площадь	га	102,9	30,4	60,1	-	12,4	102,9
	корневой	тыс.м ³	10,0	6,2	3,2	-	0,6	10,0
	ликвидный	тыс.м ³	8,3	5,4	2,9	-	-	8,3
4	деловой	тыс.м ³	0,6	0,6	0,0	-	-	0,6
	Твердолиственные							
	выбираемый запас, всего	тыс.м ³	-	-	-	-	-	-
	Ежегодный допустимый объём изъятия древесины							
	площадь	га	-	-	-	-	-	-
5	корневой	тыс.м ³	-	-	-	-	-	-
	ликвидный	тыс.м ³	-	-	-	-	-	-
	деловой	тыс.м ³	-	-	-	-	-	-
	Мягколиственные							
	выбираемый запас, всего	тыс.м ³	-	-	-	-	-	-
	Ежегодный допустимый объём изъятия древесины							
	площадь	га	-	-	-	-	-	-
	корневой	тыс.м ³	-	-	-	-	-	-
	ликвидный	тыс.м ³	-	-	-	-	-	-
	деловой	тыс.м ³	-	-	-	-	-	-

	деловой	тыс.м ³	-	-	-	-	-	-
Итого								
6	выбираемый запас, всего	тыс.м ³	8,3	5,4	2,9	-	-	8,3
	Ежегодный допустимый объём изъятия древесины							
	площадь	га	102,9	30,4	60,1	-	12,4	102,9
	корневой	тыс.м ³	10,0	6,2	3,2	-	0,6	10,0
	ликвидный	тыс.м ³	8,3	5,4	2,9	-	-	8,3
	деловой	тыс.м ³	0,6	0,6	0,0	-	-	0,6

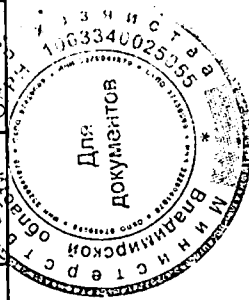


Приложение № 27 к приказу Министерства
 лесного хозяйства Владимирской области
 от 06.03.2025 № 2-Н
 Таблица 9

Расчетная лесосека (ежегодный допустимый объем изъятия древесины) при всех видах рубок

площадь – га, запас – тыс. м³

Ежегодный допустимый объем изъятия древесины																				
Хозяйства	при рубке спелых и перестойных лесных насаждений				при рубке лесных насаждений при уходе за лесами				при рубке поврежденных и погибших лесных насаждений				при рубке лесных насаждений на лесных участках, предназначенных для строительства, реконструкции и эксплуатации объектов лесной, лесоперерабатывающей инфраструктуры и объектов, не связанных с созданием лесной инфраструктуры				всего			
	площадь	запас			площадь	запас			площадь	запас			площадь	запас						
		ликвидный	деловой	ликвидный		деловой	ликвидный	деловой		ликвидный	деловой									
	2	3	4	5	6	7	8	9	10	11	12	13	14	15	16					
	1	352,40	70,90	59,50	409,20	13,81	5,80	57,1	2,4	0,67	40,70	1,05	0,32	859,4	88,16	66,29				
	Хвойное	15,10	0,58	0,37	-	-	-	-	-	-	0,40	0,01	-	15,50	0,59	0,37				
	Твердолиственные	672,10	75,24	41,12	32,60	0,82	0,10	-	-	-	52,40	1,31	0,27	757,10	77,37	41,49				
Мягколиственные	1 039,60	146,72	100,99	441,80	14,63	5,90	57,1	2,4	0,67	93,50	2,37	0,59	1632,0	166,12	108,15					
Итого																				



Приложение № 28 к приказу Министерства
лесного хозяйства Владимирской области
от 06.03.2025 № 2-Н

Таблица 23

Нормативы и параметры санитарно-оздоровительных мероприятий

№ п.п.	Показатели	Ед. изм.	Рубка погибших и повреждённых лесных насаждений				Уборка аварийных деревьев	Уборка неликвидн ой древесины	Итого
			всего	в том числе		выборочная			
				сплошная					
1	2	3	4	5	6	7	8	9	
1	Выявленный фонд по лесоводственным требованиям, всего	га	55,6	6,0	49,6	-	1,5	57,1	
		тыс.м ³	2,8	1,1	1,7	-	-	2,8	
		В том числе по хозяйствам:							
2	Хвойные	га	55,6	6,0	49,6	-	1,5	57,1	
		тыс.м ³	2,4	1,1	1,3	-	-	2,4	
	Твердолиственные	га	-	-	-	-	-	-	
		тыс.м ³	-	-	-	-	-	-	
	Мягколиственные	га	-	-	-	-	-	-	
		тыс.м ³	-	-	-	-	-	-	
	Срок вырубki или уборки	лет	1	1	1	-	-	1	

выбираемый запас, всего	тыс.м ³	2,8	1,1	1,7	-	0,04	2,84
Ежегодный допустимый объём изъятия древесины							
площадь	га	55,6	6,0	49,6	-	1,5	57,1
корневой	тыс.м ³	2,8	1,1	1,7	-	0,04	2,84
ликвидный	тыс.м ³	2,4	1,1	1,3	-	-	2,4
деловой	тыс.м ³	0,67	0,45	0,22	-	-	0,67

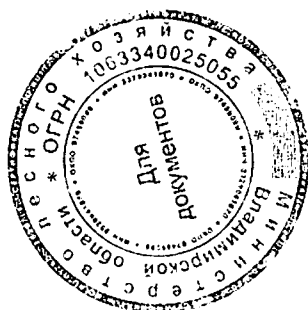



Таблица 9

Расчетная лесосека (ежегодный допустимый объем изъятия древесины) при всех видах рубок

площадь — га, запас — тыс. м³

Ежегодный допустимый объем изъятия древесины																		
Хозяйства	при рубке спелых и перестойных лесных насаждений				при рубке лесных насаждений при уходе за лесами				при рубке поврежденных и погибших лесных насаждений				при рубке лесных насаждений на лесных участках, предназначенных для строительства, реконструкции и эксплуатации объектов лесной, лесоперерабатывающей и инфраструктуры и объектов, не связанных с созданием лесной инфраструктуры				всего	
	площадь	запас		площадь	запас		площадь	запас		площадь	запас		площадь	запас		ликвидный	деловой	
		ликвидный	деловой		ликвидный	деловой		ликвидный	деловой		ликвидный	деловой						
1	2	3	4	5	6	7	8	9	10	11	12	13	14	15	16			
Хвойные	392,1	105,4	95,8	397,8	12,49	9,74	90,8	8,2	2,3	26,3	5,9	3,1	907,0	131,99	110,94			
Твердолиственные	3,0	0,1	0,1	-	-	-	-	-	-	-	-	-	3,0	0,10	0,10			
Мягколиственные	371,4	72,2	47,8	103,9	2,27	1,13	-	-	-	9,7	2,1	1,2	485,0	16,57	50,13			
Итого	766,5	177,7	143,7	501,7	14,76	10,87	90,8	8,2	2,3	36,0	8,0	4,3	1395,0	208,66	161,17			



Приложение № 30 к приказу Министерства лесного хозяйства Владимирской области от 06.03.2025 № 2-Н

Таблица 23.1

Нормативы и параметры санитарно-оздоровительных мероприятий

№ п/ п	Показатели	Ед. изм.	Рубка погибших и поврежденных лесных насаждений			Убор ка авари йных дерев ьев	Уборка неликв идной древес ины	Итого
			всего	в том числе				
				сплош ная	выбор очная			
1	2	3	4	5	6	7	8	9
Хозяйство хвойное								
1	Выявленный фонд по лесо- водственным требованиям	га	90,8	27,9	62,9	-	-	90,8
		тыс. м ³	8,2	5,2	3,0	-	-	8,2
2	Срок вырубki или уборки	лет	1	1	1	-	-	1
3	Ежегодный допустимый объем изъятия древесины							
	площадь	га	90,8	27,9	62,9	-	-	90,8
	корневой	тыс. м ³	8,5	5,4	3,1	-	-	8,5
	ликвидный	тыс. м ³	8,2	5,2	3,0	-	-	8,2
	деловой	тыс. м ³	2,3	1,6	0,7	-	-	2,3
Хозяйство твердолиственное								
1	Выявленный фонд по лесо- водственным требованиям	га	-	-	-	-	-	-
		тыс. м ³	-	-	-	-	-	-
2	Срок вырубki или уборки	лет	-	-	-	-	-	-
3	Ежегодный допустимый объем изъятия древесины							
	площадь	га	-	-	-	-	-	-
	корневой	тыс. м ³	-	-	-	-	-	-
	ликвидный	тыс. м ³	-	-	-	-	-	-
	деловой	тыс. м ³	-	-	-	-	-	-
Хозяйство мягколиственное								

№ п/ п	Показатели	Ед. изм.	Рубка погибших и поврежденных лесных насаждений			Убор ка авари йных дерев ьев	Уборка неликв идной древес ины	Итого
			всего	в том числе				
				сплошн ая	выбор очная			
1	2	3	4	5	6	7	8	9
1	Выявленный фонд по лесо- водственным требованиям	га	-	-	-	-	-	-
		тыс. м³	-	-	-	-	-	-
2	Срок вырубki или уборки	лет	-	-	-	-	-	-
3	Ежегодный допустимый объем изъятия древесины							
	площадь	га	-	-	-	-	-	-
	корневой	тыс. м³	-	-	-	-	-	-
	ликвидный	тыс. м³	-	-	-	-	-	-
	деловой	тыс. м³	-	-	-	-	-	-
Итого по лесничеству								
1	Выявленный фонд по лесо- водственным требованиям	га	90,8	27,9	62,9	-	-	90,8
		тыс. м³	8,2	5,2	3,0	-	-	8,2
2	Срок вырубki или уборки	лет	1	1	1	-	-	1
3	Ежегодный допустимый объем изъятия древесины							
	площадь	га	90,8	27,9	62,9	-	-	90,8
	корневой	тыс. м³	8,5	5,4	3,1	-	-	8,5
	ликвидный	тыс. м³	8,2	5,2	3,0	-	-	8,2
	деловой	тыс. м³	2,3	1,6	0,7	-	-	2,3




Приложение № 31 к приказу Министерства
лесного хозяйства Владимирской области
от 06.03.2025 № 2-Н

Таблица 9

Расчётная лесосека (ежегодный допустимый объём изъятия древесины) при всех видах рубок

площадь - га; запас - тыс. м³

Ежегодный допустимый объем изъятия древесины															
Хозяйства	при рубке спелых и перестойных лесных насаждений			при рубке лесных насаждений при уходе за лесами			при рубке поврежденных и погибших лесных насаждений			при рубке лесных насаждений на лесных участках, предназначенных для строительства, реконструкции и эксплуатации объектов лесной, лесоперерабатывающей инфраструктуры и объектов, не связанных с созданием лесной инфраструктуры			всего		
	площадь	запас		площадь	запас	площадь	запас		площадь	запас		площадь	запас		
		ликвидный	деловой				ликвидный	деловой		ликвидный	деловой				
													ликвидный	деловой	ликвидный
1	2	3	4	5	6	7	8	9	10	11	12	13	14	15	16
Хвойные	833,10	228,07	207,12	427,20	13,21	7,20	50,49	0,99	0,11	50,60	10,70	8,50	1 361,39	252,97	222,93
Твердолиственные														-	-
Мягколиственные	791,30	123,13	93,40	108,60	2,45	1,35	-	-	-	5,00	1,30	-	904,90	126,88	95,45
Итого	1 624,40	351,20	300,52	535,80	15,66	8,55	50,49	0,99	0,11	55,60	12,00	3,520	2 266,29	379,85	318,38



Приложение № 32 к приказу Министерства
лесного хозяйства Владимирской области
от 06.03.2025 № 2-Н

Таблица 23

Нормативы и параметры санитарно-оздоровительных мероприятий

№ п.п.	Показатели	Ед. изм.	Рубка погибших и повреждённых лесных насаждений		Уборк а аварий ных деревь ев	Уборка неликви дной древеси ны	Итого	
			всего	в том числе				
				сплошна я				выборочная
1	2	3	4	5	6	7	8	9
1	Выявленный фонд по лесоводственным требованиям, всего	га	11,16	2,16	9,00		39,33	50,49
		тыс.м ³	1,051	0,616	0,435		0,09	1,141
В том числе по хозяйствам:								
2	Хвойные	га	11,16	2,16	9,00		39,33	50,49
		тыс.м ³	0,994	0,559	0,435			0,994
	Твердолиственные	га	-					-
		тыс.м ³	-					-
	Мягколиственные	га	-					-
		тыс.м ³	-					-
	Срок вырубki или уборки	лет		1	1		1	
3	Хвойные							
	выбираемый запас, всего	тыс.м ³	-					-
Ежегодный допустимый объём изъятия древесины								
	площадь	га	11,16	2,16	9,00		39,33	50,49

	корневой	тыс.м ³	1,051	0,616	0,435		0,09	1,141
3	ликвидный	тыс.м ³	0,994	0,559	0,435			0,994
	деловой	тыс.м ³	0,108	0,108	-			0,108
4	Твердолиственные							
	выбираемый запас, всего	тыс.м ³	-					-
Ежегодный допустимый объем изъятия древесины								
	площадь	га	-					-
	корневой	тыс.м ³	-					-
	ликвидный	тыс.м ³	-					-
	деловой	тыс.м ³	-					-
5	Мягколиственные							
	выбираемый запас, всего	м ³	-					-
Ежегодный допустимый объем изъятия древесины								
	площадь	га	-					-
	корневой	тыс.м ³	-					-
	ликвидный	тыс.м ³	-					-
	деловой	тыс.м ³	-					-
6	Итого							
	выбираемый запас, всего	тыс.м ³	-	-	-	-	-	-
Ежегодный допустимый объем изъятия древесины								
	площадь	га	11,16	2,16	9,00		39,33	50,49
	корневой	тыс.м ³	1,051	0,616	0,435		0,09	1,141
	ликвидный	тыс.м ³	0,994	0,559	0,435			0,994
	деловой	тыс.м ³	0,108	0,108	-			0,108



Приложение № 33 к приказу Министерства
лесного хозяйства Владимирской области
от 06.03.2025 № 2-Н
Таблица 9

Расчетная лесосека (ежегодный допустимый объем изъятия древесины) при всех видах рубок

площадь – га, запас – тыс. м³

Ежегодный допустимый объем изъятия древесины																			
Хозяйства	при рубке спелых и перестойных лесных насаждений				при рубке лесных насаждений при уходе за лесами				при рубке поврежденных и погибших лесных насаждений				при рубке лесных насаждений на лесных участках, предназначенных для строительства, реконструкции и эксплуатации объектов лесной, лесоперерабатывающей инфраструктуры и объектов, не связанных с созданием лесной инфраструктуры				всего		
	площадь	запас			площадь	запас			площадь	запас			площадь	запас			площадь	запас	
		ликвид-ный	делово-й	делово-й		ликвид-ный	делово-й	делово-й		ликвид-ный	делово-й	делово-й		ликвид-ный	делово-й	ликвид-ный		делово-й	
1	2	3	4	5	6	7	8	9	10	11	12	13	14	15	16				
Хвойные	477,1	89,8	77,9	424,2	12,0	8,2	81,0	4,7	0,9	144,5	10,0	6,7	1126,8	116,5	93,7				
Твердолиственные	0,0	0,0	0,0	0,0	0,0	0,0	0,0	0,0	0,0	0,0	0,0	0,0	0,0	0,0	0,0				
Мягколиственные	662,6	83,0	47,4	149,0	4,2	2,4	0,0	0,0	0,0	80,8	6,9	3,6	892,4	94,1	53,4				
Итого	1139,7	172,8	125,3	573,2	16,2	10,6	81,0	4,7	0,9	225,3	16,9	10,3	2019,2	210,6	147,1				

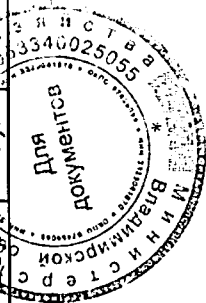


Таблица 23

Нормативы и параметры санитарно-оздоровительных мероприятий

№ п.п.	Показатели	Ед. изм.	Рубка погибших и поврежденных лесных насаждений			Уборка аварий- ных деревь- ев	Уборка нелик- видной древе- сины	Итого
			всего	в том числе				
				сплош- ная	выбороч- ная			
1	2	3	4	5	6	7	8	9
1	Выявленный фонд по лесоводствен- ным требованиям, всего	га	81,0	6,8	74,2	-	-	81,0
		тыс.м ³	4,9	1,6	3,3	-	-	4,9

продолжение таблицы 23

№ п.п.	Показатели	Ед. изм.	Рубка погибших и поврежденных лесных насаждений			Уборка аварий- ных деревь- ев	Уборка нелик- видной древе- сины	Итого
			всего	в том числе				
				сплош- ная	выбороч- ная			
1	2	3	4	5	6	7	8	9
В том числе по хозяйствам:								
2	Хвойные	га	81,0	6,8	74,2	-	-	81,0
		тыс.м ³	4,7	1,5	3,2	-	-	4,7
	Твердолист- венные	га	-	-	-	-	-	-
		тыс.м ³	-	-	-	-	-	-
	Мягколист- венные	га	-	-	-	-	-	-
		тыс.м ³	-	-	-	-	-	-
	Срок вырубки или уборки	лет	1	-	1	-	-	1
Хвойные								
3	выбираемый запас, всего	тыс.м ³	4,7	1,5	3,2	-	-	4,7
Ежегодный допустимый объем изъятия древесины								

№ п.п.	Показатели	Ед. изм.	Рубка погибших и поврежденных лесных насаждений			Уборка аварий- ных деревь- ев	Уборка нелик- видной древе- сины	Итого
			всего	в том числе				
				сплош- ная	выбороч- ная			
1	2	3	4	5	6	7	8	9
	площадь	га	81,0	6,8	74,2	-	-	81,0
	корневой	тыс.м ³	4,9	1,6	3,30	-	-	4,9
	ликвидный	тыс.м ³	4,7	1,5	3,20	-	-	4,7
	деловой	тыс.м ³	0,9	0,3	0,6	-	-	0,9
4	Твердолиственные							
	выбираемый запас, всего	тыс.м ³	-	-	-	-	-	-
	Ежегодный допустимый объем изъятия древесины							
	площадь	га	-	-	-	-	-	-
	корневой	тыс.м ³	-	-	-	-	-	-
	ликвидный	тыс.м ³	-	-	-	-	-	-
	деловой	тыс.м ³	-	-	-	-	-	-
5	Мягколиственные							
	выбираемый запас, всего	тыс.м ³	-	-	-	-	-	-
	Ежегодный допустимый объем изъятия древесины							
	площадь	га	-	-	-	-	-	-
	корневой	тыс.м ³	-	-	-	-	-	-
	ликвидный	тыс.м ³	-	-	-	-	-	-
	деловой	тыс.м ³	-	-	-	-	-	-

продолжение таблицы 23

№ п.п.	Показатели	Ед. изм.	Рубка погибших и поврежденных лесных насаждений			Уборка аварий- ных деревь- ев	Уборка нелик- видной древе- сины	Итого
			всего	в том числе				
				сплош- ная	выбороч- ная			
1	2	3	4	5	6	7	8	9
6	Итого							
	выбираемый запас, всего	тыс.м ³	4,7	1,5	3,2	-	-	4,7
	Ежегодный допустимый объем изъятия древесины							
	площадь	га	81,0	6,8	74,2	-	-	81,0
	корневой	тыс.м ³	4,9	1,6	3,30	-	-	4,9
	ликвидный	тыс.м ³	4,7	1,5	3,20	-	-	4,7

№ п.п.	Показатели	Ед. изм.	Рубка погибших и поврежденных лесных насаждений			Уборка аварий- ных деревь- ев	Уборка нелик- видной древе- сины	Итого
			всего	в том числе				
				сплош- ная	выбороч- ная			
1	2	3	4	5	6	7	8	9
	деловой	тыс.м ³	0,9	0,3	0,6	-	-	0,9

