



АДМИНИСТРАЦИЯ ВЛАДИМИРСКОЙ ОБЛАСТИ

ПОСТАНОВЛЕНИЕ

26.04.2016

№ 363

*О внесении изменений в постановление
Губернатора области от 17.12.2013 № 1390
«Об утверждении государственной
программы Владимирской области
«Обеспечение доступным и комфортным
жильем населения Владимирской области»*

В соответствии с Законом Владимирской области от 10.12.2001 № 129-ОЗ «О Губернаторе и администрации Владимирской области», постановлением Губернатора области от 24.02.2014 № 164 «О Порядке разработки, реализации и оценки эффективности государственных программ Владимирской области» постановляю:

1. Внести в приложение к постановлению Губернатора области от 17.12.2013 № 1390 «Об утверждении государственной программы Владимирской области «Обеспечение доступным и комфортным жильем населения Владимирской области» следующие изменения:

1.1. Паспорт государственной программы Владимирской области «Обеспечение доступным и комфортным жильем населения Владимирской области» изложить в редакции согласно приложению № 1 к настоящему постановлению.

1.2. В разделе IV «Ресурсное обеспечение Государственной программы»:

1.2.1. В абзаце 3 цифры «13945622,0» заменить цифрами «13644334,3».

1.2.2. В абзаце 5 цифры «1492286,8» заменить цифрами «1565973,7».

1.2.3. В абзаце 6 цифры «4223448,2» заменить цифрами «4071534,7».

1.2.4. В абзаце 7 цифры «1339956,0» заменить цифрами «1265903,7».

1.2.5. В абзаце 8 цифры «6889931,0» заменить цифрами «6740922,2».

1.3. Приложение № 1 к Государственной программе изложить в редакции согласно приложению № 2 к настоящему постановлению.

1.4. Приложение № 2 к Государственной программе изложить в редакции согласно приложению № 3 к настоящему постановлению.

1.5. Приложение № 3 к Государственной программе изложить в редакции согласно приложению № 4 к настоящему постановлению.

1.6. В приложении № 4 к Государственной программе:

1.6.1. В паспорте Подпрограммы 1 строку «Обеспечение территорий документацией для осуществления градостроительной деятельности» строку

«Объем бюджетных ассигнований Подпрограммы» изложить в следующей редакции:

«Объем бюджетных ассигнований Подпрограммы	Объем финансирования Подпрограммы на весь период ее реализации составляет 204786,7 тыс. руб., в том числе: - средства областного бюджета -130555,6 тыс. руб.; - средства местного бюджета – 74231,1 тыс. руб.».
--	---

1.6.2. Таблицу 2 «Перечень основных мероприятий Подпрограммы» раздела III «Обобщенная характеристика основных мероприятий Подпрограммы» изложить в редакции согласно приложению № 5 к настоящему постановлению.

1.6.3. В разделе IV «Ресурсное обеспечение Подпрограммы»:

1.6.3.1. В абзаце 3 цифры «203683,9» заменить цифрами «204786,7»;

1.6.3.2. В абзаце 4 цифры «133993,9» заменить цифрами «130555,6»;

1.6.3.3. В абзаце 5 цифры «69690» заменить цифрами «74231,1»;

1.6.3.4. Таблицу 3 «Ресурсное обеспечение реализации Подпрограммы 1» изложить в редакции согласно приложению № 6 к настоящему постановлению;

1.6.3.5. В приложении к Подпрограмме 1 «Обеспечение территорий документацией для осуществления градостроительной деятельности»:

1.6.3.5.1. Абзац 4 пункта 4 изложить в следующей редакции:

«- возврат муниципальным образованием средств в областной бюджет в соответствии с пунктами 13 и 14 приложения к постановлению администрации Владимирской области от 09.12.2014 № 1287 «О формировании, предоставлении и распределении субсидий из областного бюджета бюджетам муниципальных образований Владимирской области»;

1.6.3.5.2. Пункт 14 дополнить подпунктом к) следующего содержания:

«к) ответственность сторон за нарушение условий соглашения»;

1.6.3.5.3. В пункте 17 слова «подпунктами «б», «в» пункта 9» заменить словами «пунктами 13 и 14».

1.7. В приложении №5 к Государственной программе:

1.7.1. В паспорте Подпрограммы 2 «Стимулирование развития жилищного строительства» строку «Объем бюджетных ассигнований Подпрограммы» изложить в следующей редакции:

«Объем бюджетных ассигнований Подпрограммы	Объем финансирования Подпрограммы на весь период ее реализации составляет 1992896,7 тыс. руб., в том числе: - средства федерального бюджета 800000 тыс.руб.; - средства областного бюджета -979577,8тыс. руб.; - средства местного бюджета – 213318,9 тыс. руб.».
--	--

1.7.2. Таблицу 2 «Перечень основных мероприятий Подпрограммы» раздела III «Обобщенная характеристика основных мероприятий Подпрограммы» изложить в редакции согласно приложению № 7 к настоящему постановлению.

1.7.3. В разделе IV «Ресурсное обеспечение Подпрограммы»:

1.7.3.1. В абзаце 2 цифры «2069879,1» заменить цифрами «1992896,7»;

1.7.3.2. В абзаце 5 цифры «1052163,7» заменить цифрами «979577,8»;

1.7.3.3. В абзаце 6 цифры «217715,4» заменить цифрами «213318,9»;

1.7.3.4. Таблицу 3 «Ресурсное обеспечение реализации Подпрограммы» изложить в редакции согласно приложению № 8 к настоящему постановлению;

1.7.3.5. В приложении №1 к Подпрограмме «Стимулирование развития жилищного строительства»:

1.7.3.5.1. В пункте 4:

а) абзац 4 изложить в следующей редакции:

«- использование типовой проектной документации, которая разработана для аналогичного объекта капитального строительства и информация о которой внесена в реестр типовой проектной документации (при наличии такой документации), - в отношении субсидий, за счет которых осуществляется софинансирование строительства объектов капитального строительства»;

б) дополнить абзацем 5 следующего содержания:

«- возврат муниципальным образованием средств в областной бюджет в соответствии с пунктами 13 и 14 приложения к постановлению администрации Владимирской области от 09.12.2014 № 1287 «О формировании, предоставлении и распределении субсидий из областного бюджета бюджетам муниципальных образований Владимирской области»;

1.7.3.5.2. Пункт 14 дополнить подпунктом к) следующего содержания:

«к) ответственность сторон за нарушение условий соглашения».

1.8. В приложении № 6 к Государственной программе:

1.8.1. В паспорте Подпрограммы 3 «Развитие ипотечного жилищного кредитования» строки «Объем бюджетных ассигнований Подпрограммы» и «Ожидаемые результаты реализации Подпрограммы» изложить в следующей редакции:

«Объем бюджетных ассигнований Подпрограммы	Объем финансирования Подпрограммы на весь период ее реализации составляет 2460246,2 тыс. руб., в том числе: - средства областного бюджета -54860 тыс. руб.; - средства местного бюджета – 45761,2 тыс. руб.
Ожидаемые результаты реализации Подпрограммы	1. Улучшение жилищных условий 1890 семей. 2. Привлечение в жилищную сферу внебюджетных источников, в том числе средств ОАО «АИЖК» в объеме не менее 2359625 тыс.руб.»

1.8.2. В разделе II «Приоритеты государственной политики в сфере реализации Подпрограммы, цели, задачи и целевые показатели (индикаторы) их достижения; основные ожидаемые конечные результаты Подпрограммы, сроки реализации Подпрограммы» таблицу 1 «Сведения об индикаторах и показателях Подпрограммы» изложить в следующей редакции:

«Наименование показателя	Единицы измерения	2014-2020 гг., всего	В том числе по годам:						
			2014	2015	2016	2017	2018	2019	2020
Количество ипотечных кредитов (займов), выданных Региональным оператором	штук	1890	600	200	200	200	200	240	250».

1.8.3. В разделе III «Обобщенная характеристика основных мероприятий Подпрограммы» таблицу 2 «Основное мероприятие Подпрограммы» изложить в следующей редакции:

№ п/п	Наименование основного мероприятия	Ответственный исполнитель	Срок		Значение целевых индикаторов по годам реализации	Связь мероприятия с показателями Государственной программы (подпрограммы)
			начала реализации	окончания реализации		
1	2	3	4	5	6	7
Подпрограмма 3 «Развитие ипотечного жилищного кредитования»						
1	Основное мероприятие 3.1 «Поддержка программ ипотечного кредитования»	ДСА	01.01.2014	31.12.2020	2014 г. - 600 шт.; 2015 г. - 200 шт.; 2016 г. - 200 шт.; 2017 г. - 200 шт.; 2018 г. - 200 шт.; 2019 г. - 240 шт.; 2020 г. - 250 шт.	Показатель Подпрограммы: количество выданных ипотечных кредитов (займов) Региональным оператором».

1.8.4. В разделе IV «Ресурсное обеспечение реализации Подпрограммы»:

1.8.4.1. В абзаце 2 цифры «2685956,2» заменить цифрами «2460246,2»;

1.8.4.2. В абзаце 4 цифры «111215,0» заменить цифрами «54860»;

1.8.4.3. В абзаце 5 цифры «102116,2» заменить цифрами «45761,2»;

1.8.4.4. В абзаце 6 цифры «2472625,0» заменить цифрами «2359625»;

1.8.4.5. Таблицу 3 «Ресурсное обеспечение реализации Подпрограммы» изложить в редакции согласно приложению № 9 к настоящему постановлению;

1.8.4.6. В приложении к Подпрограмме 3 «Развитие ипотечного жилищного кредитования»:

1.8.4.6.1. Абзац 4 пункта 5 изложить в следующей редакции:

«- возврат муниципальным образованием средств в областной бюджет в соответствии с пунктами 13 и 14 приложения к постановлению администрации Владимирской области от 09.12.2014 № 1287 «О формировании, предоставлении и распределении субсидий из областного бюджета бюджетам муниципальных образований Владимирской области»;

1.8.4.6.2. Пункт 15 дополнить подпунктом з) следующего содержания:

« з) ответственность сторон за нарушение условий соглашения».

1.9. В приложении № 7 к Государственной Программе:

1.9.1. В паспорте Подпрограммы 4 «Социальное жилье» строки «Объем бюджетных ассигнований Подпрограммы» и «Ожидаемые результаты реализации Подпрограммы» изложить в следующей редакции:

«Объем бюджетных ассигнований Подпрограммы	Объем финансирования Подпрограммы на весь период ее реализации составляет 2326028,4 тыс. руб., в том числе: - средства областного бюджета -1952586,4 тыс. руб.; - средства местного бюджета – 373442 тыс. руб.
Ожидаемые результаты реализации Подпрограммы:	1. Увеличение жилищного фонда на 71,4 тыс. кв. метров. 2. Обеспечение жильем 1314 семей».

1.9.2. В разделе II «Приоритеты государственной политики в сфере реализации Подпрограммы, цели, задачи и показатели (индикаторы) их достижения; основные ожидаемые конечные результаты Подпрограммы, сроки и этапы реализации Подпрограммы»:

1.9.2.1. Таблицу 1 «Сведения об индикаторах и показателях Подпрограммы» изложить в следующей редакции:

«Наименование показателя	Единицы измерения	2014 - 2020 гг., всего	В том числе по годам:						
			2014	2015	2016	2017	2018	2019	2020
1	2	3	4	5	6	7	8	9	10
Общая площадь построенных и приобретенных жилых помещений	тыс. кв. м	71,4	10,8	10,6	7,7	10,2	10,0	11,0	11,1
Количество семей, улучшивших жилищные условия	семей	1314	195	196	146	189	180	203	205»;

1.9.2.2. В абзаце после таблицы 1 цифры «72,9» и «1343» заменить цифрами «71,4» и «1314» соответственно.

1.9.3. В разделе III «Обобщенная характеристика основных мероприятий Подпрограммы» таблицу 2 изложить в редакции согласно приложению №10 к настоящему постановлению.

1.9.4. В разделе IV «Ресурсное обеспечение Подпрограммы»:

1.9.4.1. В абзаце 3 цифры «2332604,4» заменить цифрами «2326028,4»;

1.9.4.2. В абзаце 4 цифры «1958176,4» заменить цифрами «1952586,4»;

1.9.4.3. В абзаце 5 цифры «374428» заменить цифрами «373442»;

1.9.4.4. Таблицу 3 «Ресурсное обеспечение реализации Подпрограммы» изложить в редакции согласно приложению № 11 к настоящему постановлению.

1.9.5. В приложении к Подпрограмме № 4 «Социальное жилье»:

1.9.5.1. В пункте 5:

а) абзац 7 изложить в следующей редакции:

« - использование типовой проектной документации, которая разработана для аналогичного объекта капитального строительства и информация о которой внесена в реестр типовой проектной документации (при наличии такой

документации), - в отношении субсидий, за счет которых осуществляется софинансирование строительства объектов капитального строительства»;

б) дополнить абзацем 8 следующего содержания:

«- возврат муниципальным образованием средств в областной бюджет в соответствии с пунктами 13 и 14 приложения к постановлению администрации Владимирской области от 09.12.2014 № 1287 «О формировании, предоставлении и распределении субсидий из областного бюджета бюджетам муниципальных образований Владимирской области»;

1.9.5.2. В абзаце 1 пункта 8 слово «рабочих» исключить.

1.9.5.3. Пункт 16 дополнить подпунктом к) следующего содержания:

«к) ответственность сторон за нарушение условий соглашения».

1.10. В приложении № 8 к Государственной программе:

1.10.1. В паспорте Подпрограммы 5 «Обеспечение жильем молодых семей Владимирской области»:

1.10.1.1. Строку «Целевые индикаторы и показатели Подпрограммы» изложить в следующей редакции:

«Целевые индикаторы и показатели Подпрограммы	- количество молодых семей, получивших свидетельство о праве на получение социальной выплаты на приобретение (строительство) жилого помещения»;
---	---

1.10.1.2. В строке «Ожидаемые результаты реализации Подпрограммы» цифры «1896» заменить цифрами «1866».

1.10.2. В абзаце 11 раздела I «Общая характеристика сферы реализации Подпрограммы, проблемы и прогноз развития» слова «до 2027 года» заменить словами «до 2030 года».

1.10.3. В разделе II «Приоритеты государственной политики в сфере реализации Подпрограммы, цели, задачи и показатели (индикаторы) их достижения; основные ожидаемые конечные результаты Подпрограммы, сроки и этапы реализации Подпрограммы»:

1.10.3.1. В абзаце 8 слова «в 2016 году-70000 тыс. руб.» заменить словами «в 2016 году -66675,7 тыс. руб.»;

1.10.3.2. Абзац 11 исключить;

1.10.3.3. Таблицу 1 изложить в следующей редакции:

№ п/п	Наименование показателя (индикатора)	Ед. измерения	Значения показателей							
			2014 год	2015 год	2016 год	2017 год	2018 год	2019 год	2020 год	2014-2020 годы
1	2	3	4	5	6	7	8	9	10	11
	Количество молодых семей, получивших	семей	263	283	240	270	270	270	270	1866».

свидетельство о праве на получение социальной выплаты на приобретение (строительство) жилого помещения										
--	--	--	--	--	--	--	--	--	--	--

1.10.4. В разделе III «Обобщенная характеристика основных мероприятий Подпрограммы»:

1.10.4.1. Абзац 1 изложить в следующей редакции:

«На решение задачи по предоставлению молодым семьям Владимирской области - участникам Подпрограммы социальных выплат на приобретение (строительство) жилья ориентировано основное мероприятие «Оказание мер социальной поддержки по улучшению жилищных условий молодых семей»;

1.10.4.2. Таблицу 2 «Перечень основных мероприятий Подпрограммы» изложить в следующей редакции:

«N п/п	Наименование основного мероприятия	Ответственный исполнитель	Срок реализации		Значение целевых индикаторов по годам реализации	Связь мероприятий с показателями Государственн ой программы (Подпрограммы)
			Начала реализации	Окончания реализации		
1	2	3	4	5	6	7
1.	Оказание мер социальной поддержки по улучшению жилищных условий молодых семей	Департамент строительства и архитектуры администрации области	01.01.2014	31.12.2020	Обеспечение жильем молодых семей	Количество молодых семей, получивших свидетельство о праве на получение социальной выплаты на приобретение (строительство) жилого помещения.

1.10.5. В разделе IV «Ресурсное обеспечение Подпрограммы»:

1.10.5.1. Абзацы 3-7 изложить в следующей редакции:

«Общий объем финансирования Подпрограммы на весь период ее реализации составляет 4208143,7 тыс. рублей, в том числе:

- средства федерального бюджета – 422618,1 тыс. рублей;
- средства областного бюджета – 535406,5 тыс. рублей;
- средства бюджетов муниципальных образований – 514926,1 тыс. рублей (по согласованию);

- собственные и заемные средства молодых семей - 2735193 тыс. рублей»;

1.10.5.2. Таблицу 3 «Ресурсное обеспечение реализации Подпрограммы» изложить в редакции согласно приложению №12 к настоящему постановлению.

1.10.6. В разделе V «Прогноз конечных результатов реализации Подпрограммы»:

1.10.6.1. В абзаце 1 цифры «1896» заменить цифрами «1866».

1.10.6.2. В абзаце 4 цифры «270» заменить цифрами «240».

1.10.7. Абзац 7 раздела VI «Оценка эффективности Подпрограммы» изложить в следующей редакции:

«Значение показателя результативности предоставления субсидии определяется на основании индикатора, которым является количество молодых семей, получивших свидетельство о праве на получение социальной выплаты на приобретение (строительство) жилого помещения».

1.10.8. Пункт 3 приложения к Подпрограмме 5 «Обеспечение жильем молодых семей Владимирской области» изложить в следующей редакции:

«3. Софинансирование расходного обязательства муниципального образования за счет средств областного бюджета осуществляется в размере, не превышающем объем средств местного бюджета, направленного на реализацию Подпрограммы:

а) для муниципальных образований, в бюджетах которых доля дотаций из других бюджетов бюджетной системы Российской Федерации и (или) налоговых доходов по дополнительным нормативам отчислений в размере, не превышающем расчетного объема дотации на выравнивание бюджетной обеспеченности (части расчетного объема дотации), замененной дополнительными нормативами отчислений, в течение двух из трех последних отчетных финансовых лет превышала 50 процентов объема доходов местного бюджета - более чем на 55 %;

б) для муниципальных образований, в бюджетах которых доля дотаций из других бюджетов бюджетной системы Российской Федерации и (или) налоговых доходов по дополнительным нормативам отчислений в размере, не превышающем расчетного объема дотации на выравнивание бюджетной обеспеченности (части расчетного объема дотации), замененной дополнительными нормативами отчислений, в течение двух из трех последних отчетных финансовых лет составляла от 20 до 50 процентов собственных доходов местного бюджета - более чем на 50 %;

в) для муниципальных образований, в бюджетах которых доля дотаций из других бюджетов бюджетной системы Российской Федерации и (или) налоговых доходов по дополнительным нормативам отчислений в размере, не превышающем расчетного объема дотации на выравнивание бюджетной обеспеченности (части расчетного объема дотации), замененной дополнительными нормативами отчислений, в течение двух из трех последних отчетных финансовых лет составляла от 5 до 20 процентов собственных доходов местного бюджета - более чем на 45 %;

г) для муниципальных образований, в бюджетах которых доля дотаций из других бюджетов бюджетной системы Российской Федерации и (или) налоговых доходов по дополнительным нормативам отчислений в размере, не превышающем

расчетного объема дотации на выравнивание бюджетной обеспеченности (части расчетного объема дотации), замененной дополнительными нормативами отчислений, в течение двух из трех последних отчетных финансовых лет составляла менее 5 процентов собственных доходов местного бюджета - более чем на 40 %.

В случае если размер субсидии муниципальному образованию в текущем финансовом году меньше запрашиваемого размера средств федерального и областного бюджетов для софинансирования мероприятий Подпрограммы, средства, предусмотренные в местных бюджетах и учитываемые при распределении субсидии, уменьшению не подлежат».

1.11. В приложении № 9 к Государственной программе:

1.11.1. В названии Подпрограммы 6 «Создание условий для обеспечения доступным и комфортным жильем отдельных категорий граждан Владимирской области, установленных законодательством» слова «Владимирской области» исключить.

1.11.2. В паспорте Подпрограммы 6 «Создание условий для обеспечения доступным и комфортным жильем отдельных категорий граждан, установленных законодательством»:

1.11.2.1. Строку «Программно-целевые инструменты Подпрограммы» дополнить абзацем следующего содержания:

«- субвенции на реализацию отдельных государственных полномочий по обеспечению жильем граждан, уволенных с военной службы и приравненных к ним лиц в соответствии с Федеральным законом от 08.12.2010 № 342-ФЗ «О внесении изменений в Федеральный закон «О статусе военнослужащих» и об обеспечении жилыми помещениями некоторых категорий граждан»;

1.11.2.2. В строке «Объемы бюджетных ассигнований Подпрограммы» цифры «365168,7», «269668,7» и «95500» заменить соответственно цифрами «483355,6», «343355,6» и «140000»;

1.11.2.3. В строке «Ожидаемые конечные результаты реализации Подпрограммы»:

1.11.2.3.1. Цифры «337» и «159» заменить соответственно цифрами «383» и «262»;

1.11.2.3.2. Дополнить абзацем следующего содержания:

«- предоставление единовременных денежных выплат или жилых помещений за счет средств федерального бюджета не менее 3 гражданам, уволенным с военной службы и приравненным к ним лицам».

1.11.3. Раздел I «Общая характеристика сферы реализации Подпрограммы» дополнить абзацами следующего содержания:

«На территории региона за счет субвенций из федерального бюджета реализуются отдельные государственные полномочия по обеспечению жильем граждан, уволенных с военной службы, и приравненных к ним лиц.

Федеральным законом от 08.12.2010 № 342-ФЗ «О внесении изменений в Федеральный закон «О статусе военнослужащих» и об обеспечении жилыми помещениями некоторых категорий граждан» обеспечение жилыми помещениями граждан, уволенных с военной службы по достижении ими предельного возраста

пребывания на военной службе, состоянию здоровья или в связи с организационно-штатными мероприятиями, общая продолжительность военной службы которых составляет 10 лет и более и которые до 1 января 2005 года были приняты органами местного самоуправления на учет в качестве нуждающихся в жилых помещениях, и совместно проживающих с ними членов их семей осуществляется за счет средств федерального бюджета по выбору гражданина, уволенного с военной службы, в форме предоставления:

жилого помещения в собственность бесплатно;

жилого помещения по договору социального найма;

единовременной денежной выплаты на приобретение или строительство жилого помещения.

Законом Владимирской области от 11.03.2011 № 14-ОЗ «О наделении органов местного самоуправления муниципальных образований Владимирской области отдельными государственными полномочиями по обеспечению жильем, постановке на учет и учету отдельных категорий граждан» государственными полномочиями по обеспечению жильем граждан, уволенных с военной службы, и приравненных к ним лиц наделены органы местного самоуправления муниципальных образований Владимирской области.

С 2011 по 2013 год обеспечены жилыми помещениями или единовременными денежными выплатами 87 граждан данной категории и члены их семей.

За счет субвенций, поступивших из федерального бюджета, произведено расходов на сумму 126923,96 тыс. рублей.

В списках очередников числятся еще 9 семей. Предоставление мер социальной поддержки будет осуществляться по мере поступления средств из федерального бюджета».

1.11.4. В разделе II «Приоритеты государственной политики, цели, задачи и целевые показатели (индикаторы) достижения целей и решения задач, основные ожидаемые конечные результаты, сроки реализации Подпрограммы» таблицу 1 «Сведения об индикаторах и показателях Подпрограммы» изложить в редакции согласно приложению № 13 к настоящему постановлению.

1.11.5. В разделе III «Обобщенная характеристика основных мероприятий Подпрограммы»:

1.11.5.1. В первом абзаце цифру «3» заменить цифрой «4»;

1.11.5.2. Дополнить пунктом 4 следующего содержания:

«4. Предоставление за счет средств федерального бюджета жилых помещений или единовременных денежных выплат гражданам, уволенным с военной службы и приравненным к ним лицам:

- формирование информационной базы о гражданах, имеющих право на обеспечение жилыми помещениями за счет средств федерального бюджета;

- привлечение финансовых ресурсов на реализацию государственных полномочий;

- распределение субвенций из федерального бюджета бюджетам муниципальных образований в соответствии с имеющейся потребностью;

- предоставление органами местного самоуправления жилых помещений или единовременных денежных выплат гражданам, уволенным с военной службы, или приравненным к ним лицам»;

1.11.5.3. Таблицу 2 «Перечень основных мероприятий Подпрограммы» изложить в редакции согласно приложению № 14 к настоящему постановлению.

1.11.6. В разделе IV «Ресурсное обеспечение Подпрограммы»:

1.11.6.1. Во втором абзаце слова «таблицы 3-5» заменить словами «таблицы 3-6»;

1.11.6.2. Таблицу 4 «Объем финансовых ресурсов, необходимых для предоставления жилищных субсидий, единовременных денежных выплат ветеранам, инвалидам и семьям, имеющим детей-инвалидов» изложить в редакции согласно приложению № 15 к настоящему постановлению;

1.11.6.3. Таблицу 5 «Объем финансовых ресурсов, необходимых для предоставления жилищных субсидий работникам бюджетной сферы» изложить в редакции согласно приложению № 16 к настоящему постановлению;

1.11.6.4. Дополнить раздел таблицей 6 в редакции согласно приложению № 17 к настоящему постановлению.

1.11.7. В разделе V «Прогноз конечных результатов реализации Подпрограммы»:

1.11.7.1. Цифры «337» и «159» заменить соответственно цифрами «383» и «262»;

1.11.7.2. Дополнить абзацем 5 следующего содержания:

«- предоставить жилые помещения или единовременные денежные выплаты не менее 3 гражданам, уволенным с военной службы, и приравненным к ним лицам».

1.12. В Приложении № 10 к Государственной программе:

1.12.1. В паспорте Подпрограммы 7 «Обеспечение жильем многодетных семей Владимирской области»:

1.12.1.1. Строку «Целевые индикаторы и показатели Подпрограммы» изложить в следующей редакции:

«Целевые индикаторы и показатели Подпрограммы	«-количество многодетных семей, получивших свидетельство о праве на получение социальной выплаты на строительство индивидуального жилого дома»;
---	---

1.12.1.2. В строке «Объемы бюджетных ассигнований Подпрограммы» цифры «370944», «333668,4» и «37275,6» заменить соответственно цифрами «322772,8», «278548,4» и «44224,4».

1.12.2. В разделе II «Приоритеты государственной политики в сфере реализации Подпрограммы, цели, задачи и показатели (индикаторы) их достижения; основные ожидаемые конечные результаты Подпрограммы, сроки и этапы реализации Подпрограммы»:

1.12.2.1. В абзаце 10 слова «в 2016 году - 50320 тыс. руб., в 2017 году - 50320 тыс. руб., в 2018 году - 51680 тыс. руб., в 2019 году - 51680 тыс. руб., в 2020 году -

53720 тыс. руб.» заменить словами «в 2016 году - 45320 тыс. руб., в 2017 году - 39320 тыс. руб., в 2018 году - 39320 тыс. руб., в 2019 году - 39320 тыс. руб., в 2020 году - 39320 тыс. руб.»;

1.12.2.2. Таблицу 1 изложить в редакции согласно приложению № 18 к настоящему постановлению.

1.12.3. В разделе III «Обобщённая характеристика основных мероприятий Подпрограммы» таблицу 2 «Перечень основных мероприятий Подпрограммы» изложить в редакции согласно приложению № 19 к настоящему постановлению.

1.12.4. В разделе IV «Ресурсное обеспечение Подпрограммы»:

1.12.4.1. Цифры «333668,4», «37275,6» и «688896,0» заменить соответственно цифрами «278548,4», «44224,4» и «599435,2»;

1.12.4.2. Таблицу 3 «Ресурсное обеспечение реализации Подпрограммы» изложить в редакции согласно приложению № 20 к настоящему постановлению.

1.12.5. В разделе VI «Прогноз конечных результатов реализации Подпрограммы»:

1.12.5.1. В абзаце первом цифру «453» заменить цифрой «373»;

1.12.5.2. В абзаце третьем цифру «74» заменить цифрой «67»;

1.12.5.3. В абзаце четвертом цифру «74» заменить цифрой «58»;

1.12.5.4. В абзаце пятом цифру «76» заменить цифрой «58»;

1.12.5.5. В абзаце шестом цифру «76» заменить цифрой «58»;

1.12.5.6. В абзаце седьмом цифру «79» заменить цифрой «58».

1.12.6. В приложении № 1 к Подпрограмме 7 «Обеспечение жильем многодетных семей Владимирской области»:

1.12.6.1. В пункте 3:

а) абзацы 4 и 5 пункта 3 исключить;

б) абзац 9 изложить в следующей редакции:

«При отборе заявок предпочтение отдается органам местного самоуправления, выделяющим земельные участки под комплексное освоение и имеющим утвержденную документацию по планировке территории, а также участвующим в подпрограмме «Стимулирование развития жилищного строительства» государственной программы Владимирской области «Обеспечение доступным и комфортным жильем населения Владимирской области» по направлению «обеспечение инженерной и транспортной инфраструктурой земельных участков, предоставляемых (предоставленных) бесплатно для индивидуального жилищного строительства семьям, имеющим троих и более детей в возрасте до 18 лет»;

1.12.6.2. Пункт 9 дополнить подпунктом 3) следующего содержания:

« - 3) ответственность сторон за нарушение условий соглашения»;

1.12.6.3. В абзаце 1 пункта 14 слово «ежемесячно» исключить.

1.13. В приложении № 11 к Государственной программе:

1.13.1. В паспорте Подпрограммы 8 «Реализация мероприятий программы «Жилье для российской семьи» строку «Целевые индикаторы и показатели Подпрограммы» изложить в следующей редакции:

«Целевые индикаторы и показатели Подпрограммы	Объем ввода жилья экономического класса в рамках программы «Жилье для российской семьи»: - в 2015 году -12,5 тыс.кв.м - в 2016 году -77,5 тыс.кв.м - в 2017 году-110 тыс.кв.м».
--	---

2. Контроль за исполнением настоящего постановления возложить на заместителя Губернатора области по строительству.

3. Настоящее постановление вступает в силу со дня его официального опубликования.

И.о.Губернатора области



А.В.Коньшев

Приложение № 1
к постановлению
администрации области
от 26.04.2016 № 363

Паспорт Государственной программы Владимирской области
«Обеспечение доступным и комфортным жильем населения
Владимирской области»

Наименование Государственной программы	Обеспечение доступным и комфортным жильем населения Владимирской области
Наименование, номер и дата нормативного акта Правительства Российской Федерации, которым утверждена соответствующая по целям программа федерального уровня	Постановление Правительства Российской Федерации от 15.04.2014 № 323 «Об утверждении государственной программы Российской Федерации «Обеспечение доступным и комфортным жильем и коммунальными услугами граждан Российской Федерации»
Ответственный исполнитель Государственной программы	Департамент строительства и архитектуры администрации области
Соисполнители Государственной программы	Не предусмотрено
Участники Государственной программы	Органы местного самоуправления (по согласованию), далее – ОМСУ
Подпрограммы Государственной программы	<ul style="list-style-type: none">- Подпрограмма 1. Обеспечение территорий документацией для осуществления градостроительной деятельности;- Подпрограмма 2. Стимулирование развития жилищного строительства;- Подпрограмма 3. Развитие ипотечного жилищного кредитования;- Подпрограмма 4. Социальное жилье;- Подпрограмма 5. Обеспечение жильем молодых семей Владимирской области;- Подпрограмма 6. Создание условий для обеспечения доступным и комфортным жильем отдельных категорий граждан, установленных законодательством;- Подпрограмма 7. Обеспечение жильем многодетных семей

	Владимирской области; - Подпрограмма 8. Реализация мероприятий программы «Жилье для российской семьи»
Цель Государственной программы	-повышение доступности жилья для населения Владимирской области
Задачи Государственной программы	<ul style="list-style-type: none"> - вовлечение в оборот земельных участков в целях строительства жилья экономкласса; - создание условий для роста предложения на рынке жилья, соответствующего потребностям различных категорий граждан, проживающих на территории области; - стимулирование спроса на рынке жилья и развитие механизмов адресной поддержки; - создание условий для активного участия в жилищном строительстве жилищных некоммерческих объединений граждан и индивидуальных застройщиков; - повышение доступности ипотечных жилищных кредитов для населения области; - развитие механизмов кредитования жилищного строительства и строительства коммунальной инфраструктуры; - содействие внедрению новых современных, энергоэффективных и ресурсосберегающих технологий в жилищное строительство и производство строительных материалов, используемых в жилищном строительстве; - формирование правовых основ для осуществления градостроительной деятельности на территории области; - реализация программы «Жилье для российской семьи»
Целевые индикаторы и показатели Государственной программы	<ol style="list-style-type: none"> 1. Годовой объем ввода жилья. 2. Уровень обеспеченности населения области жильем на конец года, приходящийся в среднем на одного жителя области. 3. Коэффициент доступности жилья. 4. Удельный вес введенной общей площади жилых домов в общей площади жилищного фонда. 5. Доля семей, имеющих возможность приобрести жилье с помощью собственных и заемных средств. 6. Количество ипотечных кредитов (займов), выданных Региональным оператором. 7. Снижение цены на жилье, в том числе на жилье экономического класса. 8. Общая площадь территорий для развития жилищного строительства, в отношении которых осуществлена подготовка документации по планировке территории. 9. Количество молодых семей, получивших свидетельство о праве на получение социальной выплаты на приобретение (строительство) жилого помещения. 10. Количество граждан, улучшивших жилищные условия, категории которых установлены законодательством. 11. Количество многодетных семей, получивших свидетельство о праве на получение социальной выплаты на строительство индивидуального жилого дома
Этапы и сроки реализации Государственной программы	2014 - 2020 годы

программы	
<p>Объем бюджетных ассигнований Государственной программы, в том числе по годам и источникам</p>	<p>Финансирование Государственной программы осуществляется из федерального, областного, местного бюджетов и внебюджетных источников. Общий объем средств, предусмотренных на реализацию Государственной программы (прогнозная оценка) – 13644334,3 тыс. рублей, в том числе:</p> <p>Средства федерального бюджета – 1565973,7 тыс.руб.</p> <ul style="list-style-type: none"> - 2014 год - 116234,0 тыс.руб.; - 2015 год - 719824,4 тыс.руб.; - 2016 год - 199815 тыс.руб.; - 2017 год - 129081,8 тыс.руб.; - 2018 год - 131081,8 тыс.руб.; - 2019 год - 133328,5 тыс.руб.; - 2020 год - 136608,2 тыс.руб. <p>Средства областного бюджета – 4071534,7 тыс.руб.</p> <ul style="list-style-type: none"> - 2014 год - 543433,9 тыс.руб.; - 2015 год - 585329,3 тыс.руб.; - 2016 год - 512484,3 тыс.руб.; - 2017 год - 585653,6 тыс.руб.; - 2018 год - 590653,6 тыс.руб.; - 2019 год - 624010 тыс.руб.; - 2020 год - 629970 тыс.руб. <p>Средства местного бюджета – 1265903,7 тыс.руб.</p> <ul style="list-style-type: none"> - 2014 год - 230695,9 тыс.руб.; - 2015 год - 161210,1 тыс.руб.; - 2016 год - 131659,5 тыс.руб.; - 2017 год - 172943,8 тыс.руб.; - 2018 год - 177943,8 тыс.руб.; - 2019 год - 194375,8 тыс.руб.; - 2020 год - 197074,8 тыс.руб. <p>Внебюджетные источники – 6740922,2 тыс.руб.</p> <ul style="list-style-type: none"> - 2014 год – 893396,0 тыс.руб.; - 2015 год – 820918,0 тыс.руб.; - 2016 год – 753303,4 тыс.руб.; - 2017 год – 1532576,2 тыс.руб.; - 2018 год – 835576,2 тыс.руб.; - 2019 год – 923576,2 тыс.руб.; - 2020 год – 981576,2 тыс.руб.
<p>Ожидаемые результаты реализации Государственной программы</p>	<ul style="list-style-type: none"> - увеличение годового объема ввода жилья к 2020 году до 760 тыс. кв. метров; - рост удельного веса введенной общей площади жилых домов по отношению к общей площади жилищного фонда; - рост уровня обеспеченности населения жильем до 29,0 кв. метров на человека к 2020 году; - повышение доступности жилья, выражаемое в снижении коэффициента доступности жилья, до 2,5 лет к 2020 году; - повышение доступности жилья, выражаемое в росте доли семей, имеющих возможность приобрести жилье с помощью собственных и заемных средств, до 50 процентов к 2020 году. - снижение цены на жилье, в том числе на жилье экономического класса, по отношению к ценам 2012 года на 20%



Приложение № 2
к постановлению администрации области
от 26.04.2016 № 363

СВЕДЕНИЯ
об индикаторах и показателях Государственной программы, Подпрограмм и их значениях

№ п/п	Наименование показателя (индикатора)	Ед. изме- ры	Значения показателей							
			базовое значение (2013 год)	2014 год	2015 год	2016 год	2017 год	2018 год	2019 год	2020 год
1	2	3	4	5	6	7	8	9	10	11
Государственная программа Владимирской области «Обеспечение доступным и комфортным жильем населения Владимирской области»										
1.	Годовой объем ввода жилья	тыс. кв. метров	510	530	587,5	652,5	685	700	730	760
	В том числе:									
	Многоэтажное жилищное строительство	тыс. кв. метров	188,7	190,8	192,5	195,5	212	224	226	228
	Малоэтажное жилищное строительство	тыс. кв. метров	321,3	339,2	395	457	473	476	504	532
2.	Удельный вес	%	1,38	1,4	1,42	1,48	1,52	1,58	1,63	1,7

	введенной общей площади жилых домов по отношению к общей площади жилищного фонда	нарастаю щим итогом										
3.	Уровень обеспеченности населения области жильем на конец года, приходящейся в среднем на одного жителя области	кв. метров	26,0	26,4	26,9	27,3	27,7	28,1	28,6	29		
4.	Коэффициент доступности жилья	лет	3,43	3,4	3,0	2,9	2,8	2,7	2,6	2,5		
5.	Доля семей, имеющих возможность приобрести жилье с помощью собственных и заемных средств	%	20	25	30	35	40	45	50	50		
6.	Снижение цены на жилье, в том числе на жилье экономического класса, по сравнению к ценам 2012 года	%		1	1,5	2	2,6	3,5	4,3	5,1		
Подпрограмма 1 «Обеспечение территорий документацией для осуществления градостроительной деятельности»												
7.	Общая площадь территорий для развития жилищного строительства, в отношении которых осуществляется подготовка документации по	га	110	90	80	70	70	70	70	70		

[illegible]

материалов													
13.	Количество земельных участков, предоставленных многодетным семьям, обеспеченных инженерной и транспортной инфраструктурой	ед.	102	102	208	208	208	208	208	208	208	208	208
Подпрограмма 3 «Развитие ипотечного жилищного кредитования»													
14	Количество выданных ипотечных кредитов (займов) Региональным оператором	штук	553	600	200	200	200	200	200	200	240	250	
Подпрограмма 4 «Социальное жилье»													
15.	Количество семей, улучшивших жилищные условия	семей	174	195	196	146	189	180	203	205			
16.	Общая площадь построенных и приобретенных жилых помещений	тыс. кв. м	8,88	10,8	10,6	7,7	10,2	10,0	11,0	11,1			
Подпрограмма 5 «Обеспечение жильем молодых семей Владимирской области»													
17.	Количество молодых семей, получивших свидетельство о праве на получение социальной выплаты на	семей	288	263	283	240	270	270	270	270			

[illegible]

[illegible]

СВЕДЕНИЯ

о показателях (индикаторах) в разрезе муниципальных образований Владимирской области

№ п/п	Наименование муниципального образования	Всего	в т.ч. индивидуальное строительство	2014 г.	в т.ч. индивидуальное строительство	2015 г.	в т.ч. индивидуальное строительство	2016 г.	в т.ч. индивидуальное строительство	2017 г.	в т.ч. индивидуальное строительство	2018 г.	в т.ч. индивидуальное строительство	2019 г.	в т.ч. индивидуальное строительство	2020 г.	в т.ч. индивидуальное строительство
Годовой объем ввода жилья - тыс. кв. метров																	
	ВСЕГО:	4645	2291	530	286	587,5	297,5	652,5	310,5	685	324,5	700	341,5	730	357,5	760	379
	в том числе:																
1.	г. Владимир	1800	748	202	92	237,5	97	219	101	230	105	231	111	244	116	258	126
2.	г. Гусь-Хрустальный	134	61,2	16	7,2	16,5	7,5	19,5	8	21,5	8,5	22	9	22,5	10	23	11
3.	г. Ковров	200	91,4	25	11,2	26	11,7	51	12	52	13	53	14	55	14,5	56	15
4.	окр. Муром	324	97,1	26	11,5	37	12,1	32	12,5	34	14,5	35	15	37	15,5	38	16
5.	ЗАТО Радужный	20	6,7	2	0,9	2	0,9	3,5	0,9	3,5	1	3,5	1	3,5	1	4	1
6.	Александровский район	410	241,2	52	31,2	54	32	65	33	67	34	68	36	70	37	72	38
7.	Вязниковский район	83,5	47,5	10	6	10,5	6	11	6,5	12	6,5	12,5	7	13	7,5	14	8
8.	Гороховецкий район	44,5	44,5	5	5	5,5	5,5	6	5,5	6	6	6,5	7	7	7,5	8	7
9.	Гусь-Хрустальный район	73,5	45,5	9	6	9	6	10	6	11	6,5	11,5	6,5	12	7	12,5	7,5
10.	Камешковский район	67	40,5	8	5	8,5	5	13	5,5	13,5	5,5	14	6	14,5	6,5	15	7

11.	Киржачский район	167	94,5	21	11,5	21,5	12	25	13	26	13,5	27	14	27,5	15	28	15,5
12.	Ковровский район	90,5	54,9	11	7	11,5	7,2	14	7,2	15	8	16	8	17	8,5	18	9
13.	Кольчугинский район	144,5	87,4	18	11	18,5	11,4	21	12	22	12,5	23	13	23,5	13,5	24	14
14.	Меленковский район	60,5	37	7	5	7,5	5	8,5	5	9	5	9,5	5,5	10	5,5	11	6
15.	Муромский район	52,5	33,1	6	3,6	6	4	8	4	8,5	5	9	5	9,5	5,5	9,5	6
16.	Петушинский район	245,5	164	31	22	32	22	37	23	38	23,5	39	24	40	24,5	38,5	25
17.	Селивановский район	52,5	34,1	6	4	6	4,3	5	4,3	6	5	6	5	6,5	5,5	9,5	6
18.	Собинский район	74	42,4	9	5	9,5	5,4	13	6	14	6	15	6,5	15,5	6,5	16	7
19.	Судогодский район	172,5	64	12	8,5	12,5	8,5	14	9	15	9	16	9,5	17	9,5	17,5	10
20.	Суздальский район	346	212	44	26,4	45,5	28	66	29,6	69	30	70	31,5	72	32,5	74	34
21.	Юрьев-Польский район	83	49,5	10	6	10,5	6	11	6,5	12	6,5	12,5	7	13	8,5	13,5	9



Приложение № 3
к постановлению администрации области
от 26.04.2016 № 363

ПЕРЕЧЕНЬ
основных мероприятий Государственной программы, Подпрограмм

№ п/п	Номер и наименование основного мероприятия	Ответственный исполнитель (соисполнители)	Срок		Значения целевых индикаторов по годам реализации	Связь мероприятия с показателями Государственной программы (Подпрограммы)
			начала реализации	окончания реализации		
1	2	3	4	5	6	7
Подпрограмма 1 «Обеспечение территорий документацией для осуществления градостроительной деятельности»						
1.	Основное мероприятие 1.1 «Разработка (корректировка) документов территориального планирования, правил землепользования и застройки, документации по планировке территорий, нормативов градостроительного проектирования»	Департамент строительства и архитектуры администрации области	01.01.2014	31.12.2020	<p>2014 г.-90 га; 2015 г.-80 га; 2016 г.-70 га; 2017 г.-70 га; 2018 г.-70 га; 2019 г.-70 га; 2020 г.-70 га</p> <p>2014 г. - 50%; 2015 г. - 60%; 2016 г.- 70%; 2017 г. - 80%; 2018 г. -85%; 2019 г. -90%; 2020 г. -95%</p>	<p>Показатели Подпрограммы 1:</p> <p>общая площадь территорий для развития жилищного строительства, в отношении которых осуществляется подготовка документации по планировке территорий;</p> <p>количество населенных пунктов в поселении, границы которых поставлены на кадастровый учет;</p>

						2014 г. - 50%; 2015 г. - 60%; 2016 г. - 70%; 2017 г. - 80%; 2018 г. - 85%; 2019 г. - 90%; 2020 г. - 100%	количество муниципальных образований, в которых правила землепользования и застройки приведены в соответствие с утвержденными генеральными планами, требованиями законодательства
Подпрограмма 2 «Стимулирование развития жилищного строительства»							
1.	Основное мероприятие 2.1 «Оказание поддержки по комплексному освоению и развитию территорий области в целях жилищного строительства»	Департамент строительства и архитектуры администрации области; Органы местного самоуправления	01.01.2014	31.12.2020		2014 г. - 530 тыс. кв.м; 2015 г. - 587,5 тыс. кв.м; 2016 г. - 652,5 тыс. кв.м; 2017 г. - 685 тыс. кв.м; 2018 г. - 700 тыс. кв.м; 2019 г. - 730 тыс. кв.м; 2020 г. - 760 тыс. кв.м	Показатель Подпрограммы 2: годовой объем ввода жилья
2.	Основное мероприятие 2.2 «Оказание поддержки по освоению земельных участков, предназначенных для малоэтажной жилищной застройки»	Департамент строительства и архитектуры администрации области	01.01.2014	31.12.2020		2014 г. - 24 га; 2015 г. - 40 га; 2016 г. - 40 га; 2017 г. - 40 га; 2018 г. - 40 га; 2019 г. - 40 га; 2020 г. - 40 га	Показатель Подпрограммы 2: общая площадь сформированных территорий для комплексного развития территорий, в том числе для развития малоэтажного жилищного строительства
3.	Основное мероприятие 2.3 «Поддержка предприятий строительной индустрии»	Департамент строительства и архитектуры администрации	01.01.2014	31.12.2020		2014 г. - 104%	Показатель Подпрограммы 2: индекс объема инвестиций в промышленность

		области			строительных материалов
4.	Основное мероприятие 2.4 «Обеспечение поддержки многодетных семей»	Департамент строительства и архитектуры администрации области	01.01.2014	31.12.2020	Показатель Подпрограммы 2: количество земельных участков, предоставленных многодетным семьям, обеспеченных инженерной и транспортной инфраструктурой 2014 г. - 102 ед.; 2015 г. - 208 ед.; 2016 г. - 208 ед.; 2017 г. - 208 ед.; 2018 г. - 208 ед.; 2019 г. - 208 ед.; 2020 г. - 208 ед.
Подпрограмма 3 «Развитие ипотечного жилищного кредитования»					
1.	Основное мероприятие 3.1 «Поддержка программ ипотечного кредитования»	Департамент строительства и архитектуры администрации области; Органы местного самоуправления	01.01.2014	31.12.2020	Показатель Подпрограммы 3: количество выданных ипотечных кредитов (займов) Региональным оператором 2014 г. - 600 шт.; 2015 г. - 200 шт.; 2016 г. - 200 шт.; 2017 г. - 200 шт.; 2018 г. - 200 шт.; 2019 г. - 240 шт.; 2020 г. - 250 шт.
Подпрограмма 4 «Социальное жилье»					
1.	Основное мероприятие 4.1 «Улучшение жилищных условий граждан, признанных нуждающимися в жилых помещениях, предоставляемых по договорам социального найма, и работников бюджетной сферы с предоставлением служебных жилых помещений по договорам найма специализированного жилищного фонда»	Департамент строительства и архитектуры администрации области; Органы местного самоуправления	01.01.2014	31.12.2020	Показатели Подпрограммы 4: количество семей, улучшивших жилищные условия; 2014 г. - 195 семей; 2015 г. - 196 семей; 2016 г. - 146 семей; 2017 г. - 189 семей; 2018 г. - 180 семей; 2019 г. - 203 семьи; 2020 г. - 205 семей;

4

						2014 г.- 10,8 тыс.кв.м; 2015 г.- 10,6 тыс.кв.м; 2016 г. - 7,7 тыс.кв.м; 2017 г.- 10,2 тыс.кв.м; 2018 г. - 10,0 тыс.кв.м; 2019 г. - 11,0 тыс.кв.м; 2020 г.- 11,1 тыс.кв.м	общая площадь построенных и приобретенных жилых помещений
Подпрограмма 5 «Обеспечение жильем молодых семей Владимирской области»							
1.	Основное мероприятие 5.1 «Оказание мер социальной поддержки по улучшению жилищных условий молодых семей»	Департамент строительства и архитектуры администрации области; Органы местного самоуправления	01.01.2014	31.12.2020	2014 г. - 263 семьи; 2015 г. - 283 семьи; 2016 г. - 240 семей; 2017 г. - 270 семей; 2018 г.- 270 семей; 2019 г.- 270 семей; 2020 г.- 270 семей	Показатель Подпрограммы 5: количество молодых семей, получивших свидетельство о праве на получение социальной выплаты на приобретение (строительство) жилого помещения	
Подпрограмма 6 «Создание условий для обеспечения доступным и комфортным жильем отдельных категорий граждан, установленных законодательством»							
1.	Основное мероприятие 6.1 «Предоставление социальных выплат за счет средств федерального бюджета отдельным категориям граждан посредством выдачи государственных жилищных сертификатов»	Департамент строительства и архитектуры администрации области; Органы местного самоуправления	01.01.2014	31.12.2020	2014 г.- 15 граждан; 2015 г.- 13 граждан; 2016 г. - 16 граждан; 2017 г.- 15 граждан; 2018 г.- 15 граждан; 2019 г.- 15 граждан; 2020 г. - 15 семей	Показатель Подпрограммы 6: количество граждан, получивших государственные жилищные сертификаты	

2.	Основное мероприятие 6.2 «Обеспечение жильем ветеранов, инвалидов и семей, имеющих детей-инвалидов»	Департамент строительства и архитектуры администрации области; Органы местного самоуправления	01.01.2014	31.12.2020	2014 г.- 67 граждан; 2015 г.- 95 граждан; 2016 г.- 81 граждан; 2017 г.- 35 граждан; 2018 г.- 35 граждан; 2019 г.- 35 граждан; 2020 г.- 35 граждан	Показатель Подпрограммы 6: количество граждан, получивших единовременные денежные выплаты и жилищные субсидии за счет федерального бюджета
3.	Основное мероприятие 6.3 «Оказание поддержки нуждающимся в улучшении жилищных условий государственным гражданским служащим Владимирской области, работникам государственных учреждений, финансируемых из областного бюджета, муниципальным служащим и работникам учреждений бюджетной сферы, финансируемых из местных бюджетов»	Департамент строительства и архитектуры администрации области; Органы местного самоуправления	01.01.2014	31.12.2020	2014 г.- 39 граждан; 2015 г.- 38 граждан; 2016 г.- 37 граждан; 2017 г.- 37 граждан; 2018 г.- 37 граждан; 2019 г.- 37 граждан; 2020 г.- 37 граждан	Показатель Подпрограммы 6: количество граждан, получивших жилищные субсидии за счет областного бюджета
4.	Основное мероприятие 6.4. «Обеспечение жильем граждан, уволенных с военной службы (службы), и приравненных к ним лиц»	Департамент строительства и архитектуры администрации области; Органы местного самоуправления	01.01.2014	31.12.2020	2016 г. - 3 гражданина	Показатель Подпрограммы 6: количество граждан, получивших единовременные денежные выплаты или жилые помещения за счет средств федерального бюджета
Подпрограмма 7 «Обеспечение жильем многодетных семей Владимирской области»						
1.	Основное мероприятие 7.1 «Обеспечение мер социальной поддержки многодетных семей»	Департамент строительства и архитектуры	01.01.2014	31.12.2020	2014 г.- 42 семьи;	Показатель Подпрограммы 7: Количество многодетных

		администрации области; Органы местного самоуправления			2015 г.- 74 семьи; 2016 г.- 67 семей; 2017 г.- 58 семей; 2018 г.- 58 семей; 2019 г.- 58 семей; 2020 г.- 58 семей	семей, получивших свидетельство о праве на получение социальной выплаты на строительство индивидуального жилого дома
Подпрограмма 8 «Реализация мероприятий программы «Жилье для российской семьи»						
1.	Основное мероприятие 8.1 «Реализация программы «Жилье для российской семьи»	Департамент строительства и архитектуры администрации области; Органы местного самоуправления	14.07.2014	01.01.2018	2014 г.- 0; 2015 г.- 12,5 тыс. кв. м; 2016 г.- 77,5 тыс. кв. м; 2017 г.- 110 тыс. кв. м	Показатель Подпрограммы 8: объем ввода жилья экономического класса в рамках программы «Жилье для российской семьи»



Приложение № 4
к постановлению администрации области
от 26.04.2016 № 363

**РЕСУРСНОЕ ОБЕСПЕЧЕНИЕ
реализации Государственной программы**

Наименование Государственной программы, подпрограммы и основных мероприятий	Ответствен ный исполнитель и соисполните ли Государствен ной программы, Подпрограм мы, основного мероприятия, главные распорядите ли средств областного бюджета (далее также -ГРБС)	Код бюджетной классификации				Источ ник финанси рова ния	Расходы по годам реализации, тыс.руб.								Итого 2014- 2020
		ГР БС	Рз Пр	ЦСР	ВР		2014	2015	2016	2017	2018	2019	2020		
1	2	3	4	5	6	7	8	9	10	11	12	13	14	15	
Государственная программа - «Обеспечение доступным и комфортным жильем населения Владимирской области»	Всего по Программе	X	X	X	X	Всего*	1783759,8	2287281,8	1597262,2	2420255,4	1735255,4	1875290,5	1945229,2	13644334,3	
		X	X	X	X	Федераль ный бюджет*	116234	719824,4	199815	129081,8	131081,8	133328,5	136608,2	1565973,7	
		X	X	X	X	област ной бюджет*	543433,9	583329,3	512484,3	585653,6	590653,6	624010	629970	4071534,7	
		X	X	X	X	местный бюджет	230695,9	161210,1	131659,5	172943,8	177943,8	194375,8	197074,8	1265903,7	

		X	X	X	X	X	внебюджетные источники и	893396	820918,0	753303,4	1532576,2	835576,2	923576,2	981576,2	6740922,2
Подпрограмма 1 Обеспечение территорий для осуществления градостроительной деятельности	Департамент строительства и архитектуры администрации области	X	X	X	X	X	всего	1783759,8	2287281,8	1597262,2	2420255,4	1735255,4	1875290,5	1945229,2	13644334,3
		X	X	X	X	X	федеральный бюджет	116234	719824,4	199815	129081,8	131081,8	133328,5	136608,2	1565973,7
		X	X	X	X	X	областной бюджет	543433,9	585329,3	512484,3	585653,6	590653,6	624010	629970	4071534,7
		X	X	X	X	X	местный бюджет	230695,9	161210,1	131659,5	172943,8	177943,8	194375,8	197074,8	1265903,7
		X	X	X	X	X	внебюджетные источники и	893396	820918,0	753303,4	1532576,2	835576,2	923576,2	981576,2	6740922,2
Подпрограмма 1 Обеспечение территорий для осуществления градостроительной деятельности	Всего по Подпрограмме 1	X	X	X	X	X	всего	38030	26653,9	27189,8	28656,5	28656,5	27800	27800	204786,7
		X	X	X	X	X	областной бюджет	25100	17193,9	17193,9	17193,9	17193,9	18340	18340	130555,6
		X	X	X	X	X	местный бюджет	12930	9460	9995,9	11462,6	11462,6	9460	9460	74231,1
		X	X	X	X	X	всего	38030	26653,9	27189,8	28656,5	28656,5	27800	27800	204786,7
		532 532	0412 0412	2710170080 2710122470	500 200	500 200	областной бюджет	25100	14693,9 2500	14993,9 2200	17193,9	17193,9	18340	18340	130555,6
Основное мероприятие 1.1 Разработка	Всего по мероприятию 1.1	X	X	X	X	X	местный бюджет	12930	9460	9995,9	11462,6	11462,6	9460	9460	74231,1
		X	X	X	X	X	всего	38030	26653,9	27189,8	28656,5	28656,5	27800	27800	204786,7
		532 532	0412 0412	2710122470 2710122470	500 200	500 200	областной бюджет	25100	14693,9 2500	14993,9 2200	17193,9	17193,9	18340	18340	130555,6

(корректировка) документов территориального планирования, правил землепользования и застройки, документации по планировке территорий, нормативов градостроительного проектирования	X	X	X	X	местный бюджет	12930	9460	9995,9	11462,6	11462,6	9460	9460	74231,1
Подпрограмма 2 Стимулирование развития жилищного строительства	X	X	X	X	X	232034	703095,1	213493,4	206187,1	206187,1	215950	215950	1992896,7
	X	X	X	X	X	-	550000	50000	50000	50000	50000	50000	800000
	X	X	X	X	X	161794	130219,7	139064,7	133219,7	133219,7	141030	141030	979577,8
	X	X	X	X	X	70240	22875,4	24428,7	22967,4	22967,4	24920	24920	213318,9
	X	X	X	X	X	232034	703095,1	213493,4	206187,1	206187,1	215950	215950	1992896,7
Департамент строительства и архитектуры	X	X	X	X	X	-	550000	50000	50000	50000	50000	50000	800000
	X	X	X	X	X	161794	130219,7	139064,7	133219,7	133219,7	141030	141030	979577,8
	X	X	X	X	X	70240	22875,4	24428,7	22967,4	22967,4	24920	24920	213318,9
	X	X	X	X	X	79740	585875	91006,3	83700	83700	83700	83700	1091421,3
	532	1403	2720150210	500	Федеральный бюджет*	-	550000	50000	50000	50000	50000	50000	800000
Основное мероприятие 2.1. Оказание поддержки по комплексному освоению и развитию территорий области в целях жилищного	532	1403	2720170210	500	областно и бюджет*	40550	28700	32805	26960	26960	26960	26960	209895
	532	1403	2720170210	500	областно и бюджет*	40550	28700	32805	26960	26960	26960	26960	209895

строительства		X	X	X	X	X	39190	7175	8201,3	6740	6740	6740	6740	81526,3
	Департамент строительства и архитектуры	X	X	X	X	X	79740	585875	91006,3	83700	83700	83700	83700	1091421,3
		532	1403	2720150210	500	федеральный бюджет	-	550000	50000	50000	50000	50000	50000	800000
		532	1403	2720170210	500	областное и бюджет	40550	28700	32805	26960	26960	26960	26960	209895
Основное мероприятие 2.2. Оказание поддержки по освоению земельных участков, предназначенных для малоэтажной жилищной застройки		X	X	X	X	местный бюджет	39190	7175	8201,3	6740	6740	6740	6740	81526,3
	Всего по мероприятию 2.2	X	X	X	X	всего	54534	39787,1	39787,1	39787,1	39787,1	49550	49550	312782,4
		532	1403	2720270100	500	областное и бюджет	45174	31829,7	31829,7	31829,7	31829,7	39640	39640	251772,8
		X	X	X	X	местный бюджет	9360	7957,4	7957,4	7957,4	7957,4	9910	9910	61009,6
Основное мероприятие 2.3 Поддержка предприятий строительной индустрии	Департамент строительства и архитектуры	X	X	X	X	всего	54534	39787,1	39787,1	39787,1	49550	49550	49550	312782,4
		532	1403	2720270100	500	областное и бюджет	45174	31829,7	31829,7	31829,7	31829,7	39640	39640	251772,8
		X	X	X	X	местный бюджет	9360	7957,4	7957,4	7957,4	7957,4	9910	9910	61009,6
	Всего по мероприятию 2.3	X	X	X	X	всего	11000	-	-	-	-	-	-	11000
Основное мероприятие 2.4. Обеспечение поддержки многодетных семей	Департамент строительства и архитектуры	X	X	X	X	областное и бюджет	11000	-	-	-	-	-	-	11000
		532	0412	2720360050	800	всего	11000	-	-	-	-	-	-	11000
		X	X	X	X	областное и бюджет	11000	-	-	-	-	-	-	11000
	Всего по мероприятию 2.4	X	X	X	X	всего	86760	77433	82700	82700	82700	82700	82700	577693
		532	1403	2720470050	500	областное и бюджет	65070	69690	74430	74430	74430	74430	74430	506910
		X	X	X	X	местный бюджет	21690	7743	8270	8270	8270	8270	8270	70783

[illegible]

[illegible]

социального найма, и работников бюджетной сферы с предоставлением служебных жилых помещений по договорам найма специализированного жилищного фонда	строительства и архитектуры	532	0501	2740170090	500	областно и бюджет	225856,4	296705	220015	296705	296705	306320	310280	1952586,4
		X	X	X	X	местный бюджет	68722	52360	38827	52360	52360	54057	54756	373442
		X	X	X	X	всего	552646,6	579008,1	482489	594000	629000	662000	709000	4208143,7
		532	1003	2750150200	500	федеральный бюджет	53316,4	69301,7	56000	58000	60000	62000	64000	422618,1
		532	1003	27501R0200	500	областно и бюджет	70055,1	66675,7	66675,7	75000	80000	85000	92000	535406,5
		X	X	X	X	местный бюджет	70055,1	66675,7	46195,3	75000	80000	85000	92000	514926,1
Подпрограмма 5 Обеспечение жильем молодых семей Владимирской области	Всего по Подпрограмме 5	X	X	X	X	собственные и заемные средства молодых семей	359220	376355	313618	386000	409000	430000	461000	2735193
		X	X	X	X	всего	552646,6	579008,1	482489	594000	629000	662000	709000	4208143,7
		532	1003	2750150200	500	федеральный бюджет	53316,4	69301,7	56000	58000	60000	62000	64000	422618,1
		532	1003	27501R0200	500	областно и бюджет	70055,1	66675,7	66675,7	75000	80000	85000	92000	535406,5
		X	X	X	X	местный бюджет	70055,1	66675,7	46195,3	75000	80000	85000	92000	514926,1
		X	X	X	X	собственные и заемные средства молодых семей	359220	376355	313618	386000	409000	430000	461000	2735193
	Департамент строительства и архитектуры	X	X	X	X	всего	552646,6	579008,1	482489	594000	629000	662000	709000	4208143,7
		532	1003	2750150200	500	федеральный бюджет	53316,4	69301,7	56000	58000	60000	62000	64000	422618,1
		532	1003	27501R0200	500	областно и бюджет	70055,1	66675,7	66675,7	75000	80000	85000	92000	535406,5
		X	X	X	X	местный бюджет	70055,1	66675,7	46195,3	75000	80000	85000	92000	514926,1
		X	X	X	X	собственные и заемные средства молодых семей	359220	376355	313618	386000	409000	430000	461000	2735193
		X	X	X	X	всего	552646,6	579008,1	482489	594000	629000	662000	709000	4208143,7

[illegible]

[illegible]

[illegible]

[illegible]

<*> при уточнении областного бюджета после поступления средств из федерального бюджета



Перечень основных мероприятий Подпрограммы 1

№ п/п	Номер и наименование основного мероприятия	Ответст венный исполни тель (соиспол нители)	Срок		Значения целевых индикаторов по годам реализации	Связь мероприятия с показателями Государственной программы (Подпрограммы)
			начала реализаци и	окончания реализаци и		
1	2	3	4	5	6	7
Подпрограмма 1 «Обеспечение территорий документацией для осуществления градостроительной деятельности»						
1.	Основное мероприятие 1.1 «Разработка (корректировка) документов территориального планирования, правил землепользования и застройки, документации по планировке территорий, нормативов градостроительного проектирования»	Департамент строительства и архитектуры администрации области	01.01.2014	31.12.2020	<p>2014 г.-90 га; 2015 г.-80 га; 2016 г. -70 га; 2017 г.- 70 га; 2018 г.- 70 га; 2019 г.- 70 га; 2020 г.- 70 га</p> <p>2014 г. - 50%; 2015 г. - 60%; 2016 г.- 70%; 2017 г. - 80%; 2018 г. -85%; 2019 г. -90%; 2020 г. -95%</p> <p>2014 г. - 50%; 2015 г.- 60%; 2016 г. -70%; 2017 г.- 80%; 2018 г. - 85%; 2019 г. - 90%; 2020 г. - 100%</p>	<p>Показатели Подпрограммы 1:</p> <p>общая площадь территорий для развития жилищного строительства, в отношении которых осуществляется подготовка документации по планировке территории;</p> <p>количество населенных пунктов в поселении, границы которых поставлены на кадастровый учет;</p> <p>количество муниципальных образований, в которых правила землепользования и застройки приведены в соответствие с утвержденными генеральными планами, требованиями законодательства</p>



Приложение № 6 к постановлению
администрации области
от 26.04.2016 № 363

Таблица 3

РЕСУРСНОЕ ОБЕСПЕЧЕНИЕ
реализации Подпрограммы 1

Наименование Подпрограммы и основных мероприятий	Ответственный исполнитель и соисполнители Государствен ной программы, Подпрограммы, основного мероприятия, главные распорядители средств областного бюджета (далее также – ГРБС)	Код бюджетной классификации				Источ ник финанси рова ния	Расходы по годам реализации, тыс.руб.							Итого 2014-2020 <*>
		ГР БС	Рз Пр	ЦСР	ВР		2014	2015	2016	2017	2018	2019	2020	
1		3	4	5	6	7	8	9	10	11	12	13	14	15
Подпрограмма 1 Обеспечение территорий документацией для осуществления градостроительной деятельности	Всего по Подпрограмме 1	X	X	X	X	всего	38030	26653,9	27189,8	28656,5	28656,5	27800	27800	204786,7
		X	X	X	X	област ной бюджет <*>	25100	17193,9	17193,9	17193,9	17193,9	18340	18340	130555,6
		X	X	X	X	местный бюджет	12930	9460	9995,9	11462,6	11462,6	9460	9460	74231,1
		X	X	X	X	всего	38030	26653,9	27189,8	28656,5	28656,5	27800	27800	204786,7
		532 532	0412 0412	2710170080 2710122470	500 200	област ной бюджет	25100	14693,9 2500	14993,9 2200	17193,9	17193,9	18340	18340	130555,6
		X	X	X	X	местный бюджет	12930	9460	9995,9	11462,6	11462,6	9460	9460	74231,1
	Всего по	X	X	X	X	всего	38030	26653,9	27189,8	28656,5	28656,5	27800	27800	204786,7

Основное мероприятие 1.1 Разработка (корректировка) документов территориального планирования, правил землепользования и застройки, документации по планировке территорий, нормативов градостроительного проектирования	мероприятию 1.1		532 532	0412 0412	2710122470 2710122470	500 200	областной бюджет	25100	14693,9 2500	14993,9 2200	17193,9	17193,9	18340	18340	130555,6
	X	X	X	X	X	X	местный бюджет	12930	9460	9995,9	11462,6	11462,6	9460	9460	74231,1

<*> Показатели финансирования подлежат уточнению с учетом фактического выделения средств областного и местного бюджетов.

<*> Ежегодно объемы финансирования уточняются при формировании расходов областного бюджета с учетом прогноза социально-экономического развития области на планируемый период.



Приложение № 7 к постановлению
администрации области
от 26.04.2016 № 363

Таблица 2

Перечень основных мероприятий Подпрограммы 2

№ п/п	Номер и наименование основного мероприятия	Ответственный исполнитель (соисполните ли)	Срок		Значения целевых индикаторов по годам реализации	Связь мероприятия с показателями Государственной программы (Подпрограммы)
			начала реализа- ции	окончания реализа- ции		
1	2	3	4	5	6	7
Подпрограмма 2 «Стимулирование развития жилищного строительства»						
1.	Основное мероприятие 2.1 «Оказание поддержки по комплексному освоению и развитию территорий области в целях жилищного строительства»	Департамент строительства и архитектуры администрации области; органы местного самоуправления	01.01.2014	31.12.2020	2014 г.- 530 тыс.кв.м; 2015 г.- 587,5 тыс.кв.м; 2016 г.- 652,5 тыс.кв.м; 2017 г. - 685 тыс.кв.м; 2018 г.- 700 тыс.кв.м; 2019 г.- 730 тыс.кв.м; 2020 г.- 760 тыс.кв.м	Показатель Подпрограммы: годовой объем ввода жилья
2.	Основное мероприятие 2.2 «Оказание поддержки по освоению земельных участков, предназначенных для малоэтажной жилищной застройки»	Департамент строительства и архитектуры администрации области	01.01.2014	31.12.2020	2014 г.- 24 га; 2015 г.- 40 га; 2016 г.- 40 га; 2017 г.- 40 га; 2018 г.- 40 га; 2019 г.- 40 га; 2020 г.- 40 га	Показатель Подпрограммы: общая площадь сформированных территорий для комплексного развития территорий, в том числе для развития малоэтажного жилищного строительства
3.	Основное мероприятие 2.3 «Поддержка предприятий стройиндустрии»	Департамент строительства и архитектуры администрации области	01.01.2014	31.12.2020	2014 г.- 104%;	Показатель Подпрограммы: индекс объема инвестиций в промышленность строительных материалов
4.	Основное	Департамент	01.01.2014	31.12.2020		Показатель

	мероприятие 2.4 «Обеспечение поддержки многодетных семей»	строительства и архитектуры администрации области			2014 г.- 102 ед.; 2015 г.- 208 ед.; 2016 г.- 208 ед.; 2017 г.- 208 ед.; 2018 г.- 208 ед.; 2019 г.- 208 ед.; 2020 г. - 208 ед.	Подпрограммы: количество земельных участков, предоставленны х многодетным семьям, обеспеченных инженерной и транспортной инфраструктуро й
--	---	--	--	--	---	--



Приложение № 8 к постановлению
администрации области
от 26.04.2016 № 363

Таблица 3

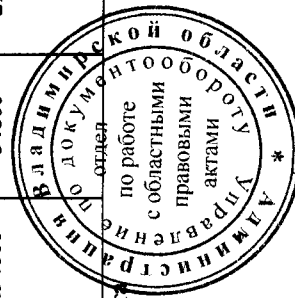
РЕСУРСНОЕ ОБЕСПЕЧЕНИЕ
реализации Подпрограммы 2

Наименование Подпрограммы и основных мероприятий	Ответственный исполнитель и соисполнители государствен ной программы, Подпрограммы, основного мероприятия, главные распорядители средств областного бюджета (далее также – ГРБС)	Код бюджетной классификации				Источ ник финанси рова ния	Расходы по годам реализации, тыс.руб.							Итого 2014-2020
		ГР БС	Рз Пр	ЦСР	ВР		2014	2015	2016	2017	2018	2019	2020	
1	2	3	4	5	6	7	8	9	10	11	12	13	14	15
Подпрограмма 2 Стимулирование развития жилищного строительства	Всего по Подпрограмме 2	X	X	X	X	всего	232034	703095,1	213493,4	206187,1	206187,1	215950	215950	1992896,7
		X	X	X	X	федераль ный бюджет <*>	-	550000	50000	50000	50000	50000	50000	800000
		X	X	X	X	областно й бюджет <*>	161794	130219,7	139064,7	133219,7	133219,7	141030	141030	979577,8
		X	X	X	X	местный бюджет	70240	22875,4	24428,7	22967,4	22967,4	24920	24920	213318,9
	Департамент строительства и архитектуры	X	X	X	X	всего	232034	703095,1	213493,4	206187,1	206187,1	215950	215950	1992896,7
		X	X	X	X	федераль ный бюджет	-	550000	50000	50000	50000	50000	50000	800000

[illegible]

мероприятие 2.3	мероприятию 2.3	532	0412	2720360050	800	областн й бюджет	11000	-	-	-	-	-	-	-	-	11000
Поддержка предприятий строиндустрии	Департамент строительства и архитектуры	X	X	X	X	всего	11000	-	-	-	-	-	-	-	-	11000
	532	0412	2720360050	800	областн й бюджет	областн й бюджет	11000	-	-	-	-	-	-	-	-	11000
	X	X	X	X	X	всего	86760	77433	82700	82700	82700	82700	82700	82700	82700	577693
	532	1403	2720470050	500	областн й бюджет	областн й бюджет	65070	69690	74430	74430	74430	74430	74430	74430	74430	506910
	X	X	X	X	X	местный бюджет	21690	7743	8270	8270	8270	8270	8270	8270	8270	70783
	X	X	X	X	X	всего	86760	77433	82700	82700	82700	82700	82700	82700	82700	577693
	532	1403	2720470050	500	областн й бюджет	областн й бюджет	65070	69690	74430	74430	74430	74430	74430	74430	74430	506910
	X	X	X	X	X	местный бюджет	21690	7743	8270	8270	8270	8270	8270	8270	8270	70783
	532	0501	2730170110	500	областн й бюджет	областн й бюджет	15000	4215	500	4215	4215	4215	4215	4215	9000	51145
	X	X	X	X	X	местный бюджет	5901,2	4215	500	4215	4215	4215	4215	4215	9000	42046,2
	X	X	X	X	X	внебюдж етные источник и	434625	294000	34800	294000	294000	294000	294000	294000	388000	2100425

<*> при уточнении областного бюджета после поступления средств из федерального бюджета



Приложение № 9 к постановлению
администрации области
от 26.04.2016 № 363

Таблица 3

РЕСУРСНОЕ ОБЕСПЕЧЕНИЕ
реализации Подпрограммы 3

Наименование Подпрограммы и основных мероприятий	Ответственный исполнитель и соисполнители Государствен- ной программы, Подпрограммы, основного мероприятия, главные распорядители средств областного бюджета (далее также – ГРБС)	Код бюджетной классификации				Источ- ник финанси- рова- ния	Расходы по годам реализации, тыс.руб.							Итого 2014- 2020
		ГР БС	Рз Пр	ЦСР	ВР		2014	2015	2016	2017	2018	2019	2020	
1	2	3	4	5	6	7	8	9	10	11	12	13	14	15
Подпрограмма 3 Развитие ипотечного жилищного кредитования	Всего по Подпрограмме 3	X	X	X	X	всего	455526,2	302430	302430	302430	302430	389000	406000	2460246,2
		532	0501	2730170110	500	областно й бюджет <*>	15000	4215	4215	4215	4215	14000	9000	54860
		X	X	X	X	местный бюджет	5901,2	4215	4215	4215	4215	14000	9000	45761,2
		X	X	X	X	внебюдж етные источник и	434625	294000	294000	294000	294000	361000	388000	2359625
	Департамент строительства и архитектуры	X	X	X	X	всего	455526,2	302430	302430	302430	302430	389000	406000	2460246,2
		532	0501	2730170110	500	областно й бюджет	15000	4215	4215	4215	4215	14000	9000	54860

		X	X	X	X	5901,2	4215	4215	4215	4215	4215	14000	9000	45761,2
		X	X	X	X	434625	294000	294000	294000	294000	294000	361000	388000	2359625
	Всего по мероприятию 3.1	X	X	X	X	455526,2	302430	302430	302430	302430	302430	389000	406000	2460246,2
		532	0501	2730170110	500	15000	4215	4215	4215	4215	4215	14000	9000	54860
		X	X	X	X	5901,2	4215	4215	4215	4215	4215	14000	9000	45761,2
		X	X	X	X	434625	294000	294000	294000	294000	294000	361000	388000	2359625
	Департамент строительства и архитектуры	X	X	X	X	455526,2	302430	302430	302430	302430	302430	389000	406000	2460246,2
		532	0501	2730170110	500	15000	4215	4215	4215	4215	4215	14000	9000	54860
		X	X	X	X	5901,2	4215	4215	4215	4215	4215	14000	9000	45761,2
		X	X	X	X	434625	294000	294000	294000	294000	294000	361000	388000	2359625

Объем финансирования Программы	Подпрограммы	подлежит ежегодному уточнению.
--------------------------------	--------------	--------------------------------



Приложение № 10 к постановлению
администрации области
от 26.04.2016 № 363

Перечень основных мероприятий Подпрограммы 4

Таблица 2

№ п/п	Номер и наименование основного мероприятия	Ответств енный исполнит ель (соиспол нители)	Срок		Значения целевых индикаторов по годам реализации	Связь мероприятия с показателям и Государстве нной программы (Подпрограм мы)
			начала реализаци и	окончания реализаци и		
1	2	3	4	5	6	7
Подпрограмма 4 «Социальное жилье»						
1.	Основное мероприятие 4.1 «Улучшение жилищных условий граждан, признанных нуждающимися в жилых помещениях, предоставляемых по договорам социального найма, и работников бюджетной сферы с предоставлени- ем служебных жилых помеще- ний по договорам найма специализи- рованного жилищного фонда	Департам ент строител ьства и архитект уры админист рации области; Органы местного самоупра вления	01.01.2014	31.12.2020	<p>2014 г. - 195 семей; 2015 г. - 196 семей; 2016 г. - 146 семей; 2017 г. - 189 семей; 2018 г. - 180 семей; 2019 г. - 203 семьи; 2020 г. - 205 семей;</p> <p>2014 г.- 10,8 тыс.кв.м; 2015 г.- 10,6 тыс.кв.м; 2016 г. - 7,7 тыс.кв.м; 2017 г.- 10,2 тыс.кв.м; 2018 г. - 10,0 тыс.кв.м; 2019 г. - 11,0 тыс.кв.м; 2020 г.- 11,1 тыс.кв.м.</p>	<p>Показатели Подпрограм мы: количество семей, улучшивших жилищные условия;</p> <p>общая площадь построен ных и приобретенн ых жилых помещений</p>



Приложение № 11 к постановлению
администрации области
от 26.04.2016 № 363

Таблица 3

РЕСУРСНОЕ ОБЕСПЕЧЕНИЕ
реализации Подпрограммы 4

Наименование Подпрограммы и основных мероприятий	Ответственный исполнитель и соисполнители Государствен ной программы, Подпрограммы, основного мероприятия, главные распорядители средств областного бюджета (далее также – ГРБС)	Код бюджетной классификации				Источ ник финанси рова ния	Расходы по годам реализации, тыс.руб.							Итого 2014-2020
		ГР БС	Рз Пр	ЦСР	ВР		2014	2015	2016	2017	2018	2019	2020	
1	2	3	4	5	6	7	8	9	10	11	12	13	14	15
Подпрограмма 4 Социальное жилье	Всего по Подпрограмме 4	X	X	X	X	всего	294578,4	349065	258842	349065	349065	360377	365036	2326028,4
		532	0501	2740170090	500	областно й бюджет <*>	225856,4	296705	220015	296705	296705	306320	310280	1952586,4
		X	X	X	X	местный бюджет	68722	52360	38827	52360	52360	54057	54756	373442
	Департамент строительства и архитектуры	X	X	X	X	всего	294578,4	349065	258842	349065	349065	360377	365036	2326028,4
		532	0501	2740170090	500	областно й бюджет	225856,4	296705	220015	296705	296705	306320	310280	1958176,4
		X	X	X	X	местный бюджет	68722	52360	38827	52360	52360	54057	54756	373442
	Всего по	X	X	X	X	всего	294578,4	349065	258842	350800	353906	360377	365036	2326028,4

Основное мероприятие 4.1	мероприятию 4.1	532	0501	2740170090	500	областной бюджет	225856,4	296705	220015	296705	296705	306320	310280	1952586,4
Улучшение жилищных условий граждан, признанных нуждающимися в жилых помещениях, предоставляемых по договорам социального найма, и работников бюджетной сферы с предоставлением служебных жилых помещений по договорам найма специализированного жилищного фонда		X	X	X	X	местный бюджет	68722	52360	38827	52360	52360	54057	54756	373442
		X	X	X	X	всего	294578,4	349065	258842	350800	353906	360377	365036	2326028,4
	Департамент строительства и архитектуры	532	0501	2740170090	500	областной бюджет	225856,4	296705	220015	296705	296705	306320	310280	1952586,4
		X	X	X	X	местный бюджет	68722	52360	38827	52360	52360	54057	54756	373442

<*> Объем финансирования Подпрограммы подлежит ежегодному уточнению



Приложение № 12 к постановлению
администрации области
от 26.04.2016 № 363

Таблица 3

Ресурсное обеспечение
реализации Подпрограммы 5

Наименование Подпрограммы и основных мероприятий	Ответственный исполнитель и соисполнители Государствен ной программы, Подпрограммы, основного мероприятия, главные распорядители средств областного бюджета (далее также -- ГРБС)	Код бюджетной классификации				Источ ник финанси рова ния	Расходы по годам реализации, тыс.руб.							Итого 2014- 2020
		ГР БС	Рз Пр	ЦСР	ВР		2014	2015	2016	2017	2018	2019	2020	
1	2	3	4	5	6	7	8	9	10	11	12	13	14	15
Подпрограмма 5 Обеспечение жильем молодых семей Владимирской области	Всего по Подпрограмме 5	X	X	X	X	всего	532646,60	579008,10	482489	594000	629000	662000	709000	4208143,7
		532	1003	2750150200	500	федераль ный бюджет <*>	53316,40	69301,70	56000	58000	60000	62000	64000	422618,1
		532	1003	27501R0200	500	областно й бюджет <*>	70055,10	66675,70	66675,70	75000	80000	85000	92000	535406,5
		X	X	X	X	местный бюджет	70055,10	66675,70	46195,30	75000	80000	85000	92000	514926,1
		X	X	X	X	собствен ные и заемные средства	359220	376355	313618	386000	409000	430000	461000	2735193

[illegible]

Департамент строительства и архитектуры	X	X	X			семей	552646,60	579008,10	482489	594000	629000	662000	709000	4208143,7
	532	1003	2750150200	500		федераль ный бюджет	53316,40	69301,70	56000	58000	60000	62000	64000	422618,1
	532	1003	27501R0200	500		областно й бюджет	70055,10	66675,70	66675,70	75000	80000	85000	92000	535406,5
	X	X	X	X		местный бюджет	70055,10	66675,70	46195,30	75000	80000	85000	92000	514926,1
	X	X	X	X		собствен ные и заемные средства молодых семей	359220	376355	313618	386000	409000	430000	461000	2735193

	<*> Объем средств федерального бюджета носит прогнозный характер и подлежит ежегодному уточнению по результатам конкурсного отбора.															

<*> Ежегодно объемы финансирования уточняются при формировании расходов областного бюджета с учетом прогноза социально-экономического развития области на планируемый период.

<***> Объемы собственных и заемных средств молодых семей определены расчетно



Приложение №13 к постановлению
администрации области
от 26.04.2016 № 363

Таблица 1

Сведения
об индикаторах показателях Подпрограммы 6

Наименование показателя (индикатора)	Ед. измерения	2014 - 2020 гг., всего	Значения показателей						
			2014 год	2015 год	2016 год	2017 год	2018 год	2019 год	2020 год
1	2	3	4	5	6	7	8	9	10
Количество граждан, улучшивших жилищные условия, категории которых установлены законодательством	Количество граждан	752	121	146	137	87	87	87	87
Из них, в том числе в результате: 1.1. предоставления социальных выплат за счет средств федерального бюджета отдельным категориям граждан посредством выдачи государственных жилищных сертификатов	Количество граждан	104	15	13	16	15	15	15	15
1.2. предоставления ветеранам, инвалидам и семьям, имеющим детей-инвалидов,	Количество граждан	383	67	95	81	35	35	35	35

субсидий и единовременных денежных выплат на приобретение или строительство жилого помещения									
1.3. предоставления жилищной субсидии работникам бюджетной сферы	Количество граждан	262	39	38	37	37	37	37	37
1.4. предоставления жилых помещений или единовременных денежных выплат гражданам, уволенным с военной службы и приравненным к ним лицам	Количество граждан	3	0	0	3	0	0	0	0



Приложение № 14 к постановлению
администрации области
от 26.04.2016 № 363

Таблица 2

Перечень
основных мероприятий Подпрограммы 6

№ п/ п	Номер и наименование основного мероприятия	Ответств енный исполнит ель	Срок		Значение целевых индикаторов по годам реализации	Связь мероприяти я с показателям и Государстве нной программы (Подпрогра ммы)
			начала реализаци и	окончания реализаци и		
1	2	3	4	5	6	7
1.	Основное мероприятие 6.1 Предоставление социальных выплат за счет средств федерального бюджета отдельным категориям граждан посредством выдачи государственных жилищных сертификатов	Департамент строительства и архитектуры	01.01.2014	31.12.2020	2014 г. – 15 граждан; 2015 г. – 13 граждан; 2016 г. – 16 граждан; 2017 г. – 15 граждан; 2018 г. – 15 граждан; 2019 г. – 15 граждан; 2020 г. – 15 граждан.	Количество граждан, получивших государственные жилищные сертификаты за счет средств федерального бюджета
2.	Мероприятие 6.2 Обеспечение жильем ветеранов, инвалидов и семей, имеющих детей-инвалидов	Департамент строительства и архитектуры	01.01.2014	31.12.2020	2014 г. – 67 граждан; 2015 г. – 95 граждан; 2016 г. – 81 гражданин; 2017 г. – 35 граждан; 2018 г. – 35 граждан; 2019 г. – 35 граждан; 2020 г. – 35 граждан.	Количество граждан, получивших единовременные денежные выплаты или жилищные субсидии за счет средств федерального бюджета
3.	Мероприятие 6.3	Департамент	01.01.2014	31.12.2020	2014 г. – 39 граждан;	Количество

	Оказание поддержки нуждающимся в улучшении жилищных условий государственным гражданским служащим Владимирской области, работникам государственных учреждений, финансируемых из областного бюджета, муниципальным служащим и работникам учреждений бюджетной сферы, финансируемых из местных бюджетов	ент строител ьства и архитект уры			2015 г. – 38 граждан; 2016 г. – 37 граждан; 2017 г. – 37 граждан; 2018 г. – 37 граждан; 2019 г. – 37 граждан; 2020 г. – 37 граждан.	граждан, получивших жилищные субсидии за счет средств областного бюджета
4.	Мероприятие 6.4. Обеспечение жильем граждан, уволенных с военной службы (службы), и приравненных к ним лиц	Департам ент строител ьства и архитект уры	01.01.2016	31.12.2020	2016 г. – 3 гражданина	Количество граждан, получивших единовремен ные денежные выплаты или жилые помещения за счет средств федерально го бюджета



Приложение № 15 к постановлению
администрации области
от 26.04.2016 № 363

Таблица 4

Объем финансовых ресурсов, необходимых для предоставления жилищных субсидий, единовременных денежных выплат ветеранам, инвалидам и семьям, имеющим детей-инвалидов

Наименование Подпрограммы и основных мероприятий	Ответственный исполнитель и соисполнители бюджетной программы, Подпрограммы, основного мероприятия, главные распорядители средств областного бюджета (далее также – ГРБС)	Код бюджетной классификации				Источ ник финанси рова ния	Расходы по годам реализации, тыс.руб.							Итого 2014- 2020
		ГР БС	Рз Пр	ЦСР	ВР		2014	2015	2016	2017	2018	2019	2020	
1	2	3	4	5	6	7	8	9	10	11	12	13	14	15
Подпрограмма 6 Создание условий для обеспечения доступным и комфортным жильем отдельных категорий граждан, установленных законодательством Основное мероприятие 6.2	Всего по мероприятию 6.2	X	X	X	X	всего	62917,6	100522,7	84985,1	21081,8	21081,8	21328,5	22608,2	334525,7
		532	1003	2760251340	500	федераль ный бюджет	62917,6	86903,2	73635,9	21081,8	21081,8	21328,5	22608,2	334525,7
		532	1003	2760251350	500			13619,5	11349,2					
Обеспечение жильем ветеранов, инвалидов и семей, имеющих детей-инвалидов	Департамент строительства и архитектуры	X	X	X	X	всего	62917,6	100522,7	84985,1	21081,8	21081,8	21328,5	22608,2	334525,7
		532	1003	2760251340 2760251350	500	федераль ный бюджет	48197,5 14720,1	86903,2 13619,5	73635,9 11349,2	21081,8	21081,8	21328,5	22608,2	334525,7

Исполнительный
аппарат
Администрации
Владимирской
области

Отдел
по работе
с областными
правовыми
актами

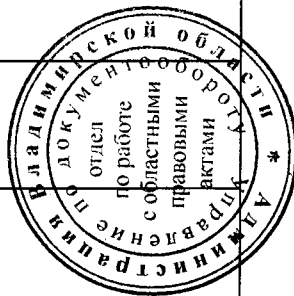


Таблица 5

**Объем
финансовых ресурсов, необходимых для предоставления
жилищных субсидий работникам бюджетной сферы**

[illegible]

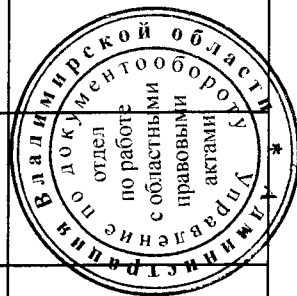
Оказание поддержки нуждающимся в улучшении жилищных условий государственным гражданам служащим Владимирской области, работникам государственных учреждений, финансируемых из областного бюджета, муниципальным служащим и работникам учреждений бюджетной сферы, финансируемых из местных бюджетов	строительства и архитектуры		532	1003	2760370040	500	областной бюджет	20000	20000	20000	20000	20000
			X	X	X	X	собственные и заемные средства граждан	46667	46667	46667	46667	46667



Таблица 6

**Объем
финансовых ресурсов, необходимых для предоставления
жилых помещений или единовременных денежных выплат гражданам,
уволенным с военной службы и приравненным к ним лицам**

Наименование Подпрограммы и основных мероприятий	Ответственный исполнитель и соисполнители Государствен ной программы, Подпрограммы, основного мероприятия, главные распорядители средств областного бюджета (далее также – ГРБС)	Код бюджетной классификации				Источ ник финансир ова ния	Расходы по годам реализации, тыс.руб.						
		ГР БС	Рз Пр	ЦСР	ВР		2014	2015	2016	2017	2018	2019	2020
1	2	3	4	5	6	7	8	9	10	11	12	13	14
Подпрограмма 6 Создание условий для обеспечения доступным и комфортным жильем отдельных категорий граждан, установленных законодательством	Всего по мероприятию 6.4.	X	X	X	X	всего	-	-	8829,9	-	-	-	-
		532	1003	2760454850	500	федераль ный бюджет	-	-	8829,9	-	-	-	-
	Департамент строительства и архитектуры	X	X	X	X	всего	-	-	8829,9	-	-	-	-
Основное мероприятие 6.4. Обеспечение жильем граждан, уволенных с военной службы и (службы), и приравненных к ним лиц		532	1003	2760454850	500	федераль ный бюджет			8829,9				



Приложение №18 к постановлению
администрации области
от 26.04.2016 № 363

Таблица 1

Наименование показателя (индикатора)	Ед. измерения	2014- 2020 гг. всего	Значения показателей						
			2014 год	2015 год	2016 год	2017 год	2018 год	2019 год	2020 год
1	2	3	4	5	6	7	8	9	10
Количество многодетных семей, получивших свидетельство о праве на получение социальной выплаты на строительство индивидуальн ого жилого дома	семей	415	42	74	67	58	58	58	58



Приложение № 19 к постановлению
администрации области
от 26.04.2016 № 363

Таблица 2

Перечень
основных мероприятий Подпрограммы 7

№ п/п	Номер и наименование основного мероприятия	Ответствен ный исполните ль	Срок		Значение целевых индикаторов по годам реализации	Связь мероприятия с показателями программы (Подпрограммы)
			начала реализац ии	окончания реализаци и		
1	2	3	4	5	6	7
1.	Основное мероприятие 7.1 Обеспечение мер социальной поддержки многодетных семей	Департаме нт строитель ства и архитектур ы	01.01.201 4	31.12.2020	2014 г. – 42 семьи; 2015 г. – 74 семьи; 2016 г. – 67 семей; 2017 г. – 58 семей; 2018 г. – 58 семей; 2019 г. – 58 семей; 2020 г. – 58 семей.	Количество многодетных семей, получивших свидетельство о праве на получение социальной выплаты на строительство индивидуального жилого дома



Приложение № 20 к постановлению
администрации области
от 26.04.2016 № 363

Таблица 3

Ресурсное обеспечение
реализации Подпрограммы 7

Наименование Подпрограммы и основных мероприятий	Ответственный исполнитель и соисполнители государствен ной программы, Подпрограммы, основного мероприятия, главные распорядители средств областного бюджета (далее также – ГРБС)	Код бюджетной классификации				Источ ник финанси рова ния	Объем финансирования, тыс.руб.							Итого 2014-2020
		ГР БС	Рз Пр	ЦСР	ВР		2014	2015	2016	2017	2018	2019	2020	
1	2	3	4	5	6	7	8	9	10	11	12	13	14	15
Подпрограмма 7 Обеспечение жильем многодетных семей Владимирской области	Всего по Подпрограмме 7	X	X	X	X	всего	81360	159840	152336	132168	132168	132168	132168	922208
		532	1003	2770170810	500	областно й бюджет	25628,4	50320	45320	39320	39320	39320	39320	278548,4
		X	X	X	X	местный бюджет	2847,6	5624,0	7997,6	6938,8	6938,8	6938,8	6938,8	44224,4
		X	X	X	X	собствен ные и заемные средства граждан	52884	103896	99018,4	85909,2	85909,2	85909,2	85909,2	599435,2
	Департамент	X	X	X	X	всего	81360	159840	152336	132168	132168	132168	132168	922208

	строительства и архитектуры	532	1003	2770170810	500	областной бюджет	25628,4	50320	45320	39320	39320	39320	39320	278548,4
		X	X	X	X	местный бюджет	2847,6	5624,0	7997,6	6938,8	6938,8	6938,8	6938,8	44224,4
		X	X	X	X	собственные и заемные средства граждан	52884	103896	99018,4	85909,2	85909,2	85909,2	85909,2	599435,2
Основное мероприятие 7.1 Обеспечение мер социальной поддержки многодетных семей	Всего по мероприятию 7.1	X	X	X	X	всего	81360	159840	152336	132168	132168	132168	132168	922208
		532	1003	2770170810	500	областной бюджет	25628,4	50320	45320	39320	39320	39320	39320	278548,4
		X	X	X	X	местный бюджет	2847,6	5624	7997,6	6938,8	6938,8	6938,8	6938,8	44224,4
		X	X	X	X	собственные и заемные средства граждан	52884	103896	99018,4	85909,2	85909,2	85909,2	85909,2	599435,2
	Департамент строительства и архитектуры	X	X	X	X	всего	81360	159840	152336	132168	132168	132168	132168	922208
		532	1003	2770170810	500	областной бюджет	25628,4	50320	45320	39320	39320	39320	39320	278548,4
		X	X	X	X	местный бюджет	2847,6	5624	7997,6	6938,8	6938,8	6938,8	6938,8	44224,4
		X	X	X	X	собственные и заемные средства граждан	52884	103896	99018,4	85909,2	85909,2	85909,2	85909,2	599435,2

