



УПРАВЛЕНИЕ ПО ОХРАНЕ И СОХРАНЕНИЮ ИСТОРИКО-КУЛЬТУРНОГО НАСЛЕДИЯ БРЯНСКОЙ ОБЛАСТИ

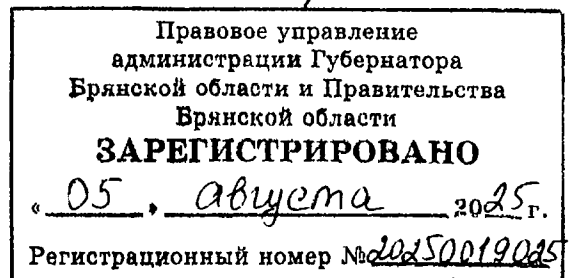
П Р И К А З

от августа 2025 г.

г. Брянск

№ *2-1/63*

Об утверждении предмета охраны объекта культурного наследия регионального значения «Каланча пожарная», расположенного по адресу: Брянская обл., Трубчевский район, г. Трубчевск, ул. Ленина, 56



В соответствии со статьей 3 Федерального закона от 25.06.2002 № 73 – ФЗ «Об объектах культурного наследия (памятниках истории и культуры) народов Российской Федерации», Законом Брянской области от 08.02.2006 № 11-3 «Об объектах культурного наследия (памятниках истории и культуры) в Брянской области», указом Губернатора Брянской области от 30.03.2016 № 114 «О создании управления по охране и сохранению историко – культурного наследия Брянской области»,

Приказываю:


1. Утвердить прилагаемый предмет охраны объекта культурного наследия регионального значения «Каланча пожарная», расположенного по адресу: Брянская обл., Трубчевский район, г. Трубчевск, ул. Ленина, 56, принятого на государственную охрану в соответствии с постановлением администрации Брянской области от 27.12.2001 № 645 «Об отнесении объектов историко-культурного наследия на территории Брянской области к категории памятников архитектуры областного значения».

2. Настоящий приказ опубликовать на официальном сайте управления по охране и сохранению историко-культурного наследия Брянской области в информационно-телекоммуникационной сети «Интернет» (www.ohrana-naslediya.ru).

3. Настоящий приказ вступает в силу с момента его подписания.

4. Контроль за исполнением данного приказа возложить на начальника отдела охраны объектов культурного наследия федерального значения управления Бондарева Е.С.

Начальник управления

A handwritten signature in black ink, consisting of several overlapping loops and lines, positioned between the text 'Начальник управления' and 'К.В. Волков'.

К.В. Волков

ОПИСАНИЕ ПРЕДМЕТА ОХРАНЫ*

объекта культурного наследия регионального значения «Каланча пожарная»,
1894 г., расположенного по адресу: Брянская область, Трубчевский район,
г. Трубчевск, ул. Ленина, 56

Основываясь на положениях действующего законодательства и исторически ценных характеристиках объекта культурного наследия предметом охраны предлагается считать:

1. Местоположение и градостроительные характеристики:

1.1. Местоположение здания и роль объекта в композиционно-планировочной структуре исторического центра города Трубчевск. Расположен по красной линии застройки ул.Ленина. Играет роль одной из архитектурных доминант исторического центра города Трубчевск.

2. Элементы объемно-планировочного решения:

2.1. Существующие силуэтные характеристики здания на дату постройки – 1894 год. Кирпичное одноэтажное здание с кирпичной каланчой, завершающейся ярусом с деревянной смотровой будкой.

2.2. Форма кровли. Кровля скатная. Над каланчой – крестовая.

3. Конструктивные элементы:

3.1. Капитальные стены. Исторические кирпичные и деревянные наружные и внутренние капитальные стены.

3.2. Цоколь. Цоколь кирпичный, малого выноса из плоскости стен с канризом. Цоколь каланчи кирпичный, малого выноса из плоскости стен.

4. Элементы архитектурно-художественного и композиционного решения фасадов на дату постройки - 1894 год:

4.1. Композиция и архитектурно-художественное оформление фасадов, в том числе местоположение, форма, размер и декоративное оформление оконных и дверных проёмов, проездных арок, пилястр, венчающих карнизов, филенок, каланчи и смотровой будки. Местоположение исторических лестниц, аттика, оконных и дверных проемов, их декоративное оформление (на основе информации имеющихся источников)

5. Материал и характер обработки поверхности стен:

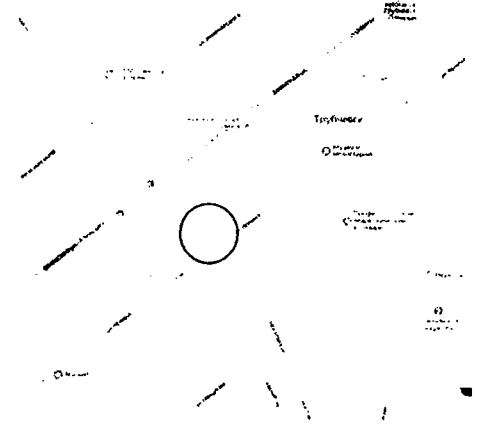
5.1. Фасадные стены на дату постройки - 1894 год. Окрашены и частично оштукатурены.


*Предмет охраны может быть дополнен при проведении полномасштабных историко-культурных и реставрационных исследований.




Изменение предмета охраны может быть осуществлено в порядке и случаях, предусмотренных законодательством в области охраны объектов культурного наследия.




ТАБЛИЦА



расположения предметов охраны объекта культурного наследия
регионального значения «Каланча пожарная», 1894 г., расположенного по
адресу: Брянская область, Трубчевский район, г. Трубчевск, ул. Ленина, 56




Наименование предмета охраны	Изображение и расположение предмета охраны	Краткое описание предмета охраны
1. Местоположение и градостроительные характеристики.		
1.1. Местоположение здания и роль объекта в композиционно-планировочной структуре исторического центра города Трубчевск.	 <p style="text-align: center;">Весь объем здания.</p>	Расположен по красной линии застройки ул.Ленина. Играет роль одной из архитектурных доминант исторического центра города Трубчевск.
2. Элементы объемно-планировочного решения.		
2.1. Существующие силуэтные характеристики на дату постройки –1894 год.	 <p style="text-align: center;">Весь объем здания.</p>	Кирпичное одноэтажное здание с кирпичной каланчей, завершающейся ярусом с деревянной смотровой будкой.
2.2. Форма кровли.	 <p style="text-align: center;">Весь объем здания.</p>	Кровля скатная. Над каланчей – крестовая.



Наименование предмета охраны	Изображение и расположение предмета охраны	Краткое описание предмета охраны
3. Конструктивные элементы.		
3.1 Капитальные стены.	 <p data-bbox="692 748 991 781">Весь объем здания.</p>	Исторические кирпичные и деревянные наружные и внутренние капитальные стены.
3.2 Цоколь.	 <p data-bbox="679 1252 1007 1285">По всему периметру.</p>	Цоколь кирпичный, малого выноса из плоскости стен с карнизом.
3.3 Цоколь каланчи.	 <p data-bbox="616 1980 1075 2013">По всему периметру каланчи.</p>	Цоколь кирпичный, малого выноса из плоскости стен.


Наименование предмета охраны	Изображение и расположение предмета охраны	Краткое описание предмета охраны
4. Элементы архитектурно-художественного и композиционного решения фасадов на дату постройки - 1894 год.		
4.1. Венчающий карниз.	 <p data-bbox="596 909 1061 947">Уличный и торцевые фасады.</p>	Профилированный венчающий карниз.
4.2. Венчающий карниз.	 <p data-bbox="699 1339 962 1377">Дворовый фасад.</p>	Историческая часть венчающего карниза
4.3. Венчающий карниз.	 <p data-bbox="667 1906 1002 1944">Третий ярус каланчи.</p>	Третий ярус завершен двумя рядами карнизов богато украшенных рядами сухариков и нишек.

Наименование предмета охраны	Изображение и расположение предмета охраны	Краткое описание предмета охраны
4.4. Поясок.	 <p data-bbox="616 622 1066 658">Главный и торцевые фасады.</p>	Поясок прямоугольного сечения проходит над проемами.
4.5. Подоконный поясок.	 <p data-bbox="678 965 1007 1001">По всему периметру.</p>	Подоконный профилированный поясок, тянутый по всему фасаду.
4.6. Форма дверных проемов.	 <p data-bbox="627 1570 1062 1606">Торцевой (западный) фасад.</p>	Дверные проемы лучковой формы.


Наименование предмета охраны	Изображение и расположение предмета охраны	Краткое описание предмета охраны
<p>4.7. Декоративное оформление дверного проема.</p>	 <p>Торцевой (западный) фасад.</p>	<p>Дверной проем с рамочным наличником, переходящим в карниз цоколя.</p>
<p>4.8. Проездная арка каланчи:</p> <p>А) общие виды;</p> <p>Б) внутреннее пространство.</p>	 <p>Первый ярус каланчи.</p>	<p>Проездная арка лучковой формы с профилированным наличником и архивольтом (на основе информации имеющихся источников).</p>

Наименование предмета охраны	Изображение и расположение предмета охраны	Краткое описание предмета охраны
4.9. Проездные арки.	 <p data-bbox="711 674 956 712">Главный фасад.</p>	Местоположение проездных арок лучковой форма, их декоративное оформление (на основе информации имеющихся источников).
4.10. Форма оконных проемов.	 <p data-bbox="673 1160 1000 1198">По всему периметру.</p>	Оконные проемы лучковой формы.
4.11. Форма оконного проема.	 <p data-bbox="608 1688 1075 1765">Уличный фасад второго яруса каланчи.</p>	Оконный проем прямоугольной формы.

Наименование предмета охраны	Изображение и расположение предмета охраны	Краткое описание предмета охраны
4.12. Форма оконного проема.	 <p data-bbox="603 667 1074 745">Уличный фасад второго яруса каланчи.</p>	Оконный проем щипцовой формы.
4.13. Декоративное оформление оконных проемов.	 <p data-bbox="710 1350 965 1384">Уличный фасад.</p>	Оконные проемы с рамочными наличниками и прямоугольными узкими нишками по бокам. Над окнами устроены сандрики в виде нешироких карнизов. Под окнами – прямоугольные филенки. На уровне подоконника профилированный пояс.
4.14. Декоративное оформление оконных проемов.	 <p data-bbox="619 2022 1058 2056">Торцевой (западный) фасад.</p>	Оконные проемы без наличников. Верхняя часть проемов оформлена простым наличником с ушками. Под окном – прямоугольная филенка.




Наименование предмета охраны	Изображение и расположение предмета охраны	Краткое описание предмета охраны
4.15. Пилястры.	 <p data-bbox="608 920 1066 958">Уличный и торцевые фасады.</p>	<p data-bbox="1129 371 1485 860">Пилястры с прямоугольными и треугольными филенками. В верхней части два пояска, самый верхний переходит в общий поясок фасада. Капитель повторяет профиль венчающего карниза (см. п. 4.1 таблицы).</p>
4.16. Пилястры угловые: А) общие виды; Б) капитель.	 <p data-bbox="676 1962 1002 2000">По всему периметру.</p>	<p data-bbox="1129 1263 1485 1751">Пилястры угловые с прямоугольными и треугольными филенками. В верхней части два пояска, самый верхний переходит в общий поясок фасада. Капитель повторяет профиль венчающего карниза (см. п. 4.1 таблицы).</p>





Наименование предмета охраны	Изображение и расположение предмета охраны	Краткое описание предмета охраны
<p>4.17. Каланча:</p> <p>А) общие виды;</p> <p>Б) завершающий ярус;</p> <p>В) третий ярус;</p> <p>Г) второй ярус;</p> <p>Д) первый ярус, архитектурные элементы.</p>	<p>А) </p> <p>Б) </p> <p>В) </p> <p>Г) </p>	<p>Каланча 4-х ярусная. Первый и четвертый ярусы квадратного сечения со скошенными углами. Второй и третий ярусы восьмигранные.</p> <p>Четвертым ярусом служит деревянная смотровая будка (см. п.4.18. таблицы).</p> <p>Третий ярус завершен богато украшенным карнизом (см. п.4.3. таблицы). По углам устроены прямоугольные пилястры. На уличном фасаде устроен килевидный оконный проем (см. п.4.12. и п.4.19. таблицы), на остальных фасадах – килевидные ниши (см. п.4.20. таблицы).</p> <p>Углы третьего яруса оформлены лопатками, между которыми устроен межъярусный карниз с сухариками. На уличном фасаде устроен прямоугольный оконный проем (см. п.4.11. и п.4.19. таблицы), на остальных фасадах – прямоугольные ниши (см. п.4.20. таблицы). Под окном по всему периметру проходит профилированный поясок.</p>

Наименование предмета охраны	Изображение и расположение предмета охраны	Краткое описание предмета охраны
	<p data-bbox="576 808 616 846">Д)</p>  <p data-bbox="683 1794 1002 1832">Весь объем каланчи.</p>	<p data-bbox="1134 237 1485 472">Первый ярус с проездной аркой лучковой формы (см. п.4.8. таблицы) и высоким цоколем (см. п.3.3. таблицы).</p> <p data-bbox="1134 479 1501 846">Боковые фасады имеют большие ниши лучковой формы (см. п.4.23. таблицы). Все фасады первого яруса завершены щипцами с карнизами в виде поясков и уступов. По центру щипца</p> <p data-bbox="1134 853 1501 965">устроено световое окно ромбовидной формы (см. п.4.21. таблицы).</p> <p data-bbox="1134 972 1501 1128">На торцевых щипцах нишки ромбовидной формы (см. п.4.22. таблицы). Над проездной аркой и арочными нишами</p> <p data-bbox="1134 1135 1501 1503">устроены по две небольшие пилястры с прямоугольной филенкой между ними и ступенчатым пояском (см. п.4.24. и п.4.25. таблицы).</p> <p data-bbox="1134 1509 1501 1666">Скосы углов декорированы уступами разной формы.</p>

Наименование предмета охраны	Изображение и расположение предмета охраны	Краткое описание предмета охраны
<p>4.18. Смотровая будка:</p> <p>А) общие виды;</p> <p>Б) деревянные архитектурные элементы.</p>	<p>А) </p> <p>Б) </p>	<p>Смотровая будка квадратного сечения со скошенными углами, угловыми пилястрами и обходной площадкой (на основе информации имеющихся источников). На главном фасаде дверной проем прямоугольной формы со световым окном и рамочным наличником. На остальных фасадах устроены оконные проемы прямоугольной формы с рамочными наличниками и фартуками. Каждая стена имеет треугольный фронтон с резными причелинами и карнизами (на основе информации имеющихся источников). Тимпан фронтона с накладными деревянными архитектурными элементами в виде полусолнца с лучами и резными карнизами. Форма кровли крестовая с флагштоком и металлическими декоративными элементами в виде крупных завитков (на основе информации имеющихся источников).</p>

Наименование предмета охраны	Изображение и расположение предмета охраны	Краткое описание предмета охраны
<p>4.19. Декоративное оформление оконных проемов.</p>	 <p>2 и 3 яруса уличного фасада каланчи.</p>	<p>Прямоугольное окно второго яруса обрамлено рамочным наличником. Над окном сандрик с рядом сухариков, повторяющий форму межъярусного карниза. Над сандриком щипцовое окно третьего яруса с рамочным наличником и треугольным сандриком.</p>
<p>4.20. Ниши.</p>	 <p>2 и 3 яруса торцевых и дворового фасадов каланчи.</p>	<p>Ниши полностью повторяют форму оконных проемов 2 и 3 ярусов уличного фасада. Прямоугольные ниши второго яруса обрамлены рамочными наличниками. Над нишами сандрики с рядом сухариков, повторяющие форму межъярусного карниза. Над сандриками ниши третьего яруса щипцовой формы с рамочными наличниками и треугольными сандриками.</p>

Наименование предмета охраны	Изображение и расположение предмета охраны	Краткое описание предмета охраны
4.21. Световое окно.	 <p data-bbox="603 645 1077 723">Уличный фасад первого яруса каланчи.</p>	Световое окно ромбовидной формы с рамочным наличником.
4.22. Нишки.	 <p data-bbox="603 1189 1077 1267">Торцевые фасады первого яруса каланчи.</p>	Нишки ромбовидной формы с рамочными наличниками.
4.23. Ниши.	 <p data-bbox="603 1756 1077 1834">Торцевые фасады первого яруса каланчи.</p>	Большие ниши лучковой формы, повторяющие форму проездной арки, с рамочным наличником.

Наименование предмета охраны	Изображение и расположение предмета охраны	Краткое описание предмета охраны
<p>4.24. Пилястры: А) общий вид; Б) капитель и база.</p>	<p>А) </p> <p>Б) </p> <p>Первый ярус каланчи.</p>	<p>Небольшие прямоугольные пилястры с упрощенными капителями и базами устроенные симметрично осям проездной арки и арочных ниш торцевых фасадов.</p>
<p>4.25. Филенки.</p>	<p></p> <p>Первый ярус каланчи.</p>	<p>Прямоугольные филенки, расположенные по осям проездной арки и арочных ниш торцевых фасадов каланчи. На поле филенки уличного фасада указана дата – 1894 г.</p>
<p>4.26. Лестницы.</p>	<p></p> <p>Внутреннее пространство каланчи.</p>	<p>Местоположение исторических лестниц (на основе информации имеющихся источников).</p>

Наименование предмета охраны	Изображение и расположение предмета охраны	Краткое описание предмета охраны
4.27. Оконные и дверные проемы.	 <p data-bbox="671 741 999 779">По всему периметру.</p>	Местоположение исторических оконных и дверных проемов, их декоративное оформление (на основе информации имеющихся источников).
4.28. Аттик с башенками	 <p data-bbox="708 1093 963 1131">Уличный фасад.</p>	Местоположение исторического аттика с башенками, их декоративное оформление (на основе информации имеющихся источников).
5. Материал и характер обработки поверхности стен.		
5.1 Фасадные стены на дату постройки – 1894 г.	 <p data-bbox="687 1648 983 1686">Весь объем здания.</p>	Окрашены и частично оштукатурены.